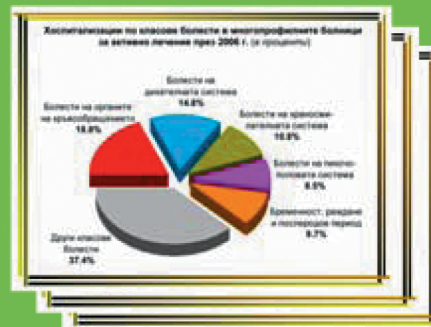
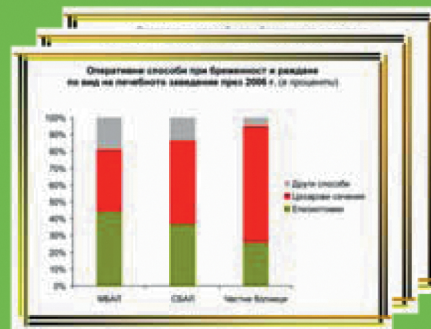
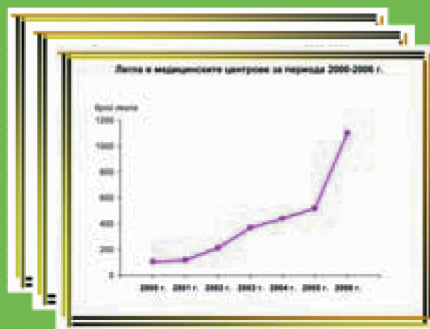




# Леглови фонд и дейност на стационарите на лечебните заведения







МИНИСТЕРСТВО НА ЗДРАВЕОПАЗВАНЕТО



НАЦИОНАЛЕН ЦЕНТЪР ПО ОБЩЕСТВЕНО ЗДРАВЕ  
И АНАЛИЗИ

БЮЛЕТЕН  
20

Леглови фонд  
и дейност на стационарите  
на лечебните заведения

София, 2020

Изданието е подготвено от експерти в отдел „Информационни ресурси и анализи” към Дирекция „Национални здравни данни и електронно здравеопазване“ в Националния център по общественото здраве и анализи.

**Леглови фонд и дейност на стационарите на лечебните заведения**

ISSN 1313-4868

София, 2020 г.

Редактори: доц. Християн Грива

*доц. Красимира Дикова, Райна Николова*

Издава: *Национален център по общественото здраве и анализи*

Печат: *Национален център по общественото здраве и анализи*

Тираж: 100



## СЪДЪРЖАНИЕ

### ОБЩ ПРЕГЛЕД

Лечебни заведения и леглови фонд към 31.12. в България .....	5
Легла по вид към 31.12.....	13
Преминали болни в лечебните заведения.....	23
Проведени леглодни в лечебните заведения .....	33
Използваемост на леглата .....	43
Оборот на леглата.....	53
Среден престой на 1 болен.....	63
Оперирани болни.....	73
Родилна помощ.....	85
Извършени аборти.....	93

### РЕГИОНАЛЕН ПРЕГЛЕД

Лечебни заведения и леглови фонд към 31.12.2019 г. в България .....	97
Легла по вид към 31.12.2019 г. по области.....	103
Преминали болни в лечебните заведения през 2019 г. по области .....	115
Проведени леглодни в лечебните заведения през 2019 г. по области ....	121
Използваемост на леглата през 2019 г. по области .....	127
Оборот на леглата през 2019 г. по области .....	135
Среден престой на 1 болен през 2019 г. по области .....	143
Оперирани болни през 2019 г. по области.....	151
Легла по вид в съответствие с използваната от Евростат статистическата групировка за 2019 г. по области .....	157



## Използвани съкращения

МБАЛ	Многопрофилна болница за активно лечение
СБАЛ	Специализирана болница за активно лечение
СБПЛ	Специализирана болница за продължително лечение
СБПЛР	Специализирана болница за продължително лечение и рехабилитация
СБР	Специализирана болница за рехабилитация
ЧЛЗ	Частно лечебно заведение
ДПБ	Държавни психиатрични болници
МКБ	Международна класификация на болестите
x	Поради естеството на данните не може да има случаи
–	Няма случаи
●	Липсват данни

## Предговор

Настоящото издание съдържа данни за легловия фонд и дейността на стационарите на лечебните заведения – за болнична помощ и други лечебни заведения – центрове за психично здраве, центрове за кожно-венерически заболявания и комплексни онкологични центрове през 2019 година и в динамика.

В съответствие с измененията на Закона за лечебните заведения (ДВ, бр. 59 от 31.07.2010 г.) диспансерите в страната през 2010 г. са преобразувани в центрове или специализирани болници: онкологичните диспансери – в комплексни онкологични центрове и СБАЛ по онкология, психиатричните диспансери – в центрове за психично здраве, кожно-венерологичните диспансери – в центрове за кожно-венерически заболявания, пневмофтизиатричните диспансери – в СБАЛ за пневмофтизиатрични заболявания.

От 2016 г., съгласно измененията на Наредба №49 на МЗ от 2010 г., освен болничните легла се отчитат отделно и местата за краткотраен престой.

Информацията е систематизирана на национално и на регионално ниво, по видове лечебни заведения и съгласно използваната от Евростат статистическа групировка на леглата.

Представените данни, които съдържа изданието, са относно:

- легла по вид;
- преминали болни през стационарите на лечебните заведения и проведени леглодни;
- използваемост и оборот на леглата в стационарите и среден престой на лекуван болен;
- оперирани по вид на лечебното заведение и по вид на операциите;
- дейност на акушеро-гинекологичните отделения на лечебните заведения.

Информацията е представена в табличен и в графичен вид.

Източник на информацията в изданието са годишните отчети на лечебните заведения, които се получават и обработват ежегодно в Дирекция „Национални здравни данни и електронно здравеопазване“ на Националния център по общественото здраве и анализи.







## ОБЩ ПРЕГЛЕД

ЛЕЧЕБНИ ЗАВЕДЕНИЯ И ЛЕГЛОВИ ФОНД  
КЪМ 31.12. В БЪЛГАРИЯ



## Лечебни заведения и леглови фонд към 31.12.

брой

Видове заведения	2000 г.		2002 г.		2003 г.		2004 г.	
	брой	легла	брой	легла	брой	легла	брой	легла
<b>Лечебни заведения за болнична помощ – всичко</b>	<b>249</b>	<b>56 204</b>	<b>251</b>	<b>46 929</b>	<b>249</b>	<b>45 070</b>	<b>257</b>	<b>43 597</b>
<b>Многопрофилни болници</b>	<b>127</b>	<b>37 474</b>	<b>127</b>	<b>30 907</b>	<b>126</b>	<b>29 968</b>	<b>127</b>	<b>29 665</b>
Многопрофилна болница за активно лечение	125	37 349	124	30 632	124	29 793	126	29 545
Многопрофилна болница за долекуване и продължително лечение	1	100	-	-	-	-	-	-
Многопрофилна болница за долекуване, продължително лечение и рехабилитация	1	25	3	275	2	175	1	120
<b>Специализирани болници</b>	<b>73</b>	<b>12 186</b>	<b>73</b>	<b>9 487</b>	<b>71</b>	<b>9 185</b>	<b>70</b>	<b>8 723</b>
Специализирана болница за активно лечение	28	4 492	29	3 954	28	3 818	28	3 743
Специализирана болница за долекуване и продължително лечение	12	1 035	10	670	10	670	9	585
Специализирана болница за долекуване, продължително лечение и рехабилитация	8	1 186	9	731	9	731	9	591
Специализирана болница за рехабилитация	25	5 473	25	4 132	24	3 966	24	3 804
<b>Психиатрични болници</b>	<b>11</b>	<b>3 075</b>	<b>11</b>	<b>2 780</b>	<b>11</b>	<b>2 750</b>	<b>11</b>	<b>2 750</b>
<b>Други болнични заведения</b>	<b>4</b>	<b>348</b>	<b>2</b>	<b>110</b>	<b>2</b>	<b>110</b>	<b>2</b>	<b>110</b>
<b>Болници към други ведомства</b>	<b>16</b>	<b>2 815</b>	<b>14</b>	<b>3 170</b>	<b>7</b>	<b>2 475</b>	<b>7</b>	<b>1 530</b>
<b>Частни заведения за болнична помощ</b>	<b>18</b>	<b>306</b>	<b>24</b>	<b>475</b>	<b>32</b>	<b>582</b>	<b>40</b>	<b>819</b>
<b>Лечебни заведения за извънболнична помощ</b>								
Медицински центрове	292	105	418	212	456	370	454	440
Дентални центрове	82	-	70	-	60	2	56	4
Медико-дентални центрове	33	16	46	25	43	18	44	21
Диагностично-консултативни центрове	101	36	106	142	103	133	107	204
Самостоятелни медико-диагностични и медико-технически лаборатории	467	-	783	-	793	-	828	-
<b>Други лечебни и здравни заведения</b>								
<b>Диспансери</b>	<b>50</b>	<b>4 348</b>	<b>49</b>	<b>4 101</b>	<b>49</b>	<b>4 101</b>	<b>49</b>	<b>4 112</b>
За пневмо-фтизиатрични заболявания	14	827	13	792	13	787	13	787
За кожно-венерически заболявания	12	316	12	223	12	218	12	208
За онкологични заболявания	12	1 601	12	1 512	12	1 572	12	1 593
За психични болести	12	1 604	12	1 574	12	1 524	12	1 524
<b>Центрове за спешна медицинска помощ</b>	<b>28</b>	<b>-</b>	<b>28</b>	<b>-</b>	<b>28</b>	<b>-</b>	<b>28</b>	<b>-</b>
<b>Самостоятелни центрове за трансфузионна хематология</b>	<b>4</b>	<b>-</b>	<b>4</b>	<b>-</b>	<b>4</b>	<b>-</b>	<b>4</b>	<b>-</b>
<b>Дом за медико-социални грижи за деца</b>	<b>32</b>	<b>-</b>	<b>32</b>	<b>4 037</b>	<b>32</b>	<b>4 072</b>	<b>32</b>	<b>4 045</b>
<b>Хосписи</b>	<b>23</b>	<b>-</b>	<b>45</b>	<b>187</b>	<b>38</b>	<b>178</b>	<b>37</b>	<b>287</b>
<b>Национални центрове без легла</b>	<b>5</b>	<b>-</b>	<b>6</b>	<b>-</b>	<b>6</b>	<b>-</b>	<b>5</b>	<b>-</b>
<b>Регионални центрове по здравеопазване</b>	<b>28</b>	<b>-</b>	<b>28</b>	<b>-</b>	<b>28</b>	<b>-</b>	<b>28</b>	<b>-</b>
<b>РИОКОЗ</b>	<b>29</b>	<b>-</b>	<b>29</b>	<b>-</b>	<b>28</b>	<b>-</b>	<b>28</b>	<b>-</b>

**Лечебни заведения и леглови фонд към 31.12.**

брой

Видове заведения	2005 г.		2010 г.		2014 г.		2015 г.	
	брой	легла	брой	брой	брой	легла	брой	легла
<b>Лечебни заведения за болнична помощ – всичко</b>	<b>262</b>	<b>45 537</b>	<b>312</b>	<b>45 832</b>	<b>323</b>	<b>48 680</b>	<b>322</b>	<b>49 028</b>
<b>Многопрофилни болници</b>	<b>125</b>	<b>29 270</b>	<b>121</b>	<b>26 407</b>	<b>113</b>	<b>25 126</b>	<b>114</b>	<b>25 283</b>
Многопрофилна болница за активно лечение	125	29 270	120	26 347	113	25 126	113	25 213
<b>Специализирани болници</b>	<b>70</b>	<b>8 327</b>	<b>77</b>	<b>8 397</b>	<b>71</b>	<b>7 634</b>	<b>67</b>	<b>7 361</b>
Специализирана болница за активно лечение	29	3 742	39	4 116	36	3 403	34	3 322
Специализирана болница за долекуване и продължително лечение	9	570	5	247	4	402	3	345
Специализирана болница за долекуване, продължително лечение и рехабилитация	10	711	14	1 025	12	1 005	11	870
Специализирана болница за рехабилитация	22	3 304	19	3 009	19	2 824	19	2 824
<b>Психиатрични болници</b>	<b>12</b>	<b>2 790</b>	<b>12</b>	<b>2 558</b>	<b>12</b>	<b>2 393</b>	<b>12</b>	<b>2 383</b>
<b>Други болнични заведения</b>	<b>1</b>	<b>60</b>	-	-	-	-	-	-
<b>Болници към други ведомства</b>	<b>9</b>	<b>3 525</b>	<b>14</b>	<b>3 050</b>	-	-	-	-
<b>Частни заведения за болнична помощ</b>	<b>45</b>	<b>1 565</b>	<b>88</b>	<b>5 420</b>	<b>106</b>	<b>9 779</b>	<b>108</b>	<b>10 396</b>
<b>Лечебни заведения за извънболнична помощ</b>								
Медицински центрове	495	518	520	624	617	678	631	734
Дентални центрове	53	4	49	4	50	8	47	6
Медико-дентални центрове	47	29	29	23	44	29	45	38
Диагностично-консултативни центрове	105	268	113	287	117	241	112	266
Самостоятелни медико-диагностични и медико-технически лаборатории	854	-	902	-	1103	-	1096	-
<b>Други лечебни и здравни заведения</b>								
<b>Диспансери</b>	<b>48</b>	<b>4 089</b>	<b>3</b>	<b>155</b>	<b>x</b>	<b>x</b>	<b>x</b>	<b>x</b>
За пневмо-фтизиатрични заболявания	13	787	3	155	x	x	x	x
За кожно-венерически заболявания	11	203	x	x	x	x	x	x
За онкологични заболявания	12	1 575	x	x	x	x	x	x
За психични болести	12	1 524	x	x	x	x	x	x
<b>Центрове за кожно-венерически заболявания</b>	<b>x</b>	<b>x</b>	<b>10</b>	<b>163</b>	<b>7</b>	<b>70</b>	<b>7</b>	<b>70</b>
<b>Комплексни онкологични центрове</b>	<b>x</b>	<b>x</b>	<b>9</b>	<b>1 334</b>	<b>7</b>	<b>1 249</b>	<b>7</b>	<b>1 250</b>
<b>Центрове за психично здраве</b>	<b>x</b>	<b>x</b>	<b>12</b>	<b>1 450</b>	<b>12</b>	<b>1 506</b>	<b>12</b>	<b>1 585</b>
<b>Центрове за спешна медицинска помощ</b>	<b>28</b>	-	<b>28</b>	-	<b>28</b>	-	<b>27</b>	-
<b>Самостоятелни центрове за трансфузионна хематология</b>	<b>4</b>	-	<b>4</b>	-	<b>4</b>	-	<b>4</b>	-
<b>Дом за медико-социални грижи за деца</b>	<b>32</b>	<b>4 066</b>	<b>32</b>	<b>3 854</b>	<b>29</b>	<b>2 199</b>	<b>18</b>	<b>1 429</b>
<b>Хосписи</b>	<b>37</b>	<b>279</b>	<b>54</b>	<b>716</b>	<b>45</b>	<b>959</b>	<b>44</b>	<b>965</b>
<b>Национални центрове без легла</b>	<b>5</b>	-	<b>6</b>	-	<b>7</b>	-	<b>7</b>	-
<b>Регионални центрове по здравеопазване</b>	<b>28</b>	-	<b>28</b>	-	<b>x</b>	<b>x</b>	<b>x</b>	<b>x</b>
<b>РИОКОЗ</b>	<b>28</b>	-	<b>28</b>	-	<b>x</b>	<b>x</b>	<b>x</b>	<b>x</b>
<b>Регионални здравни инспекции</b>	<b>x</b>	<b>x</b>	<b>x</b>	<b>x</b>	<b>28</b>	-	<b>28</b>	-



## Лечебни заведения и леглови фонд към 31.12.

брой

Видове заведения	2016 г.		2017 г.		2018 г.		2019 г.	
	брой	легла	брой	брой	брой	легла	брой	легла
<b>Лечебни заведения за болнична помощ – всичко<sup>1)</sup></b>	<b>321</b>	<b>49 589</b>	<b>322</b>	<b>50 519</b>	<b>322</b>	<b>50 927</b>	<b>319</b>	<b>51 776</b>
<b>Многопрофилни болници</b>	<b>112</b>	<b>25 353</b>	<b>112</b>	<b>25 521</b>	<b>112</b>	<b>25 483</b>	<b>112</b>	<b>25 832</b>
Многопрофилна болница за активно лечение	110	25 238	110	25 406	110	25 368	110	25 717
<b>Специализирани болници</b>	<b>65</b>	<b>7 121</b>	<b>63</b>	<b>6 862</b>	<b>63</b>	<b>6 877</b>	<b>60</b>	<b>6 513</b>
Специализирана болница за активно лечение	33	3 100	31	2 925	31	2 910	30	2 865
Специализирана болница за продължително лечение	1	140	1	145	1	145	1	145
Специализирана болница за продължително лечение и рехабилитация	10	930	10	888	10	895	10	896
Специализирана болница за рехабилитация	21	2 951	21	2 904	21	2 927	19	2607
<b>Психиатрични болници</b>	<b>12</b>	<b>2 225</b>	<b>12</b>	<b>2 225</b>	<b>12</b>	<b>2 135</b>	<b>12</b>	<b>2117</b>
<b>Частни заведения за болнична помощ</b>	<b>111</b>	<b>11 195</b>	<b>114</b>	<b>12 254</b>	<b>114</b>	<b>12 677</b>	<b>114</b>	<b>13 386</b>
<b>Лечебни заведения за извънболнична помощ</b>								
Медицински центрове <sup>2)</sup>	702	825	716	905	734	884	738	844
Дентални центрове	50	13	55	18	52	4	55	9
Медико-дентални центрове	50	53	50	43	51	58	47	71
Диагностично-консултативни центрове	112	272	112	297	114	307	111	299
Самостоятелни медико-диагностични и медико-технически лаборатории	1115	-	1 110	-	1 115	-	1128	-
<b>Други лечебни и здравни заведения</b>								
<b>Центрове за кожно-венерически заболявания<sup>3)</sup></b>	<b>5</b>	<b>50</b>	<b>5</b>	<b>50</b>	<b>5</b>	<b>50</b>	<b>3</b>	<b>30</b>
<b>Комплексни онкологични центрове</b>	<b>7</b>	<b>1 145</b>	<b>7</b>	<b>1 153</b>	<b>7</b>	<b>1 174</b>	<b>7</b>	<b>1 169</b>
<b>Центрове за психично здраве</b>	<b>12</b>	<b>1 032</b>	<b>12</b>	<b>1 022</b>	<b>12</b>	<b>1 022</b>	<b>12</b>	<b>1 022</b>
<b>Центрове за спешна медицинска помощ</b>	<b>27</b>	<b>-</b>	<b>27</b>	<b>-</b>	<b>27</b>	<b>-</b>	<b>27</b>	<b>-</b>
<b>Самостоятелни центрове за трансфузионна хематология</b>	<b>4</b>	<b>-</b>	<b>4</b>	<b>-</b>	<b>4</b>	<b>-</b>	<b>4</b>	<b>-</b>
<b>Дом за медико-социални грижи за деца</b>	<b>17</b>	<b>1 114</b>	<b>16</b>	<b>1 034</b>	<b>13</b>	<b>909</b>	<b>13</b>	<b>809</b>
<b>Хосписи</b>	<b>45</b>	<b>1 079</b>	<b>47</b>	<b>1 143</b>	<b>47</b>	<b>1 175</b>	<b>44</b>	<b>1 103</b>
<b>Центрове без легла</b>	<b>7</b>	<b>-</b>	<b>7</b>	<b>-</b>	<b>7</b>	<b>-</b>	<b>6</b>	<b>-</b>
<b>Регионални здравни инспекции</b>	<b>28</b>	<b>-</b>	<b>28</b>	<b>-</b>	<b>28</b>	<b>-</b>	<b>28</b>	<b>-</b>

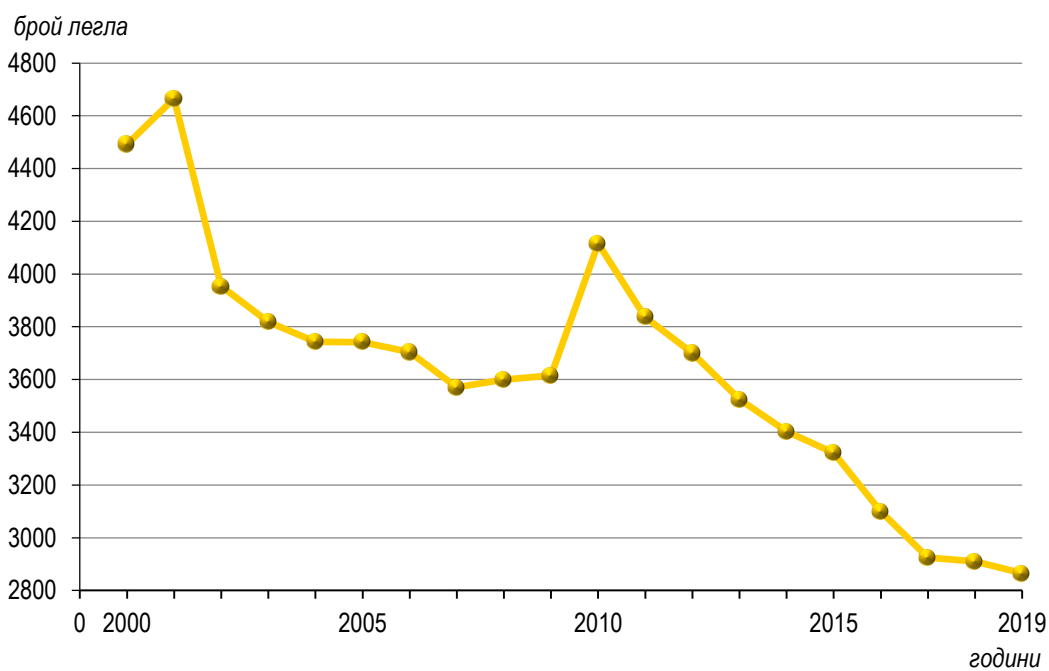
<sup>1)</sup> Вкл. лечебните заведенията към други ведомства, неразпределени по видове и области.

<sup>2)</sup> Вкл. медицински центрове към други ведомства, неразпределени по области.

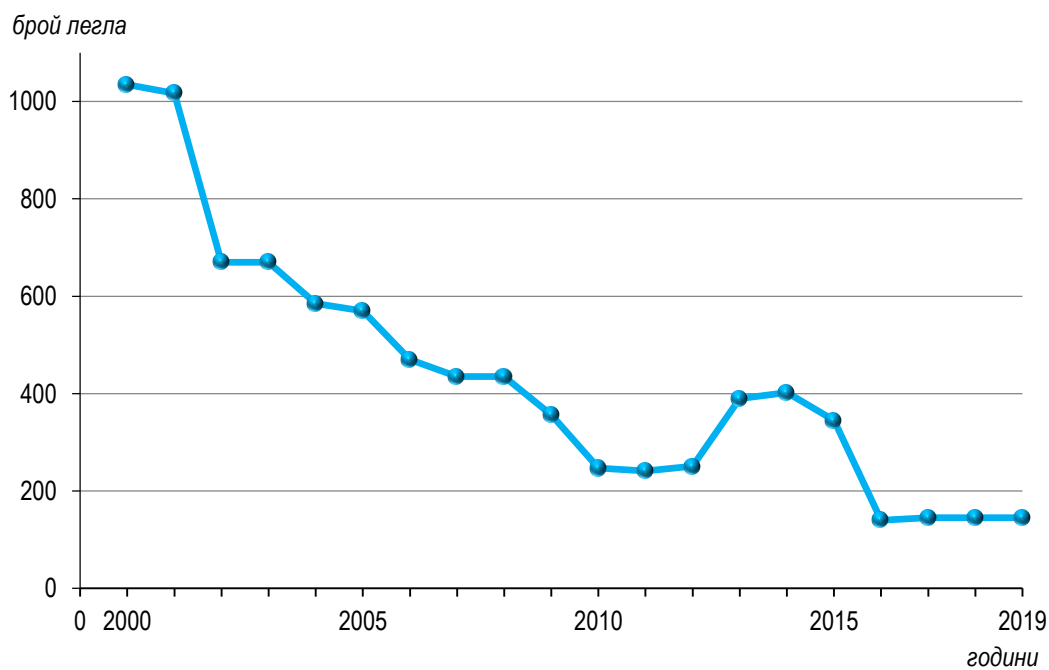
<sup>3)</sup> С легла.



### Легла в специализираните болници за активно лечение за периода 2000-2019 г.

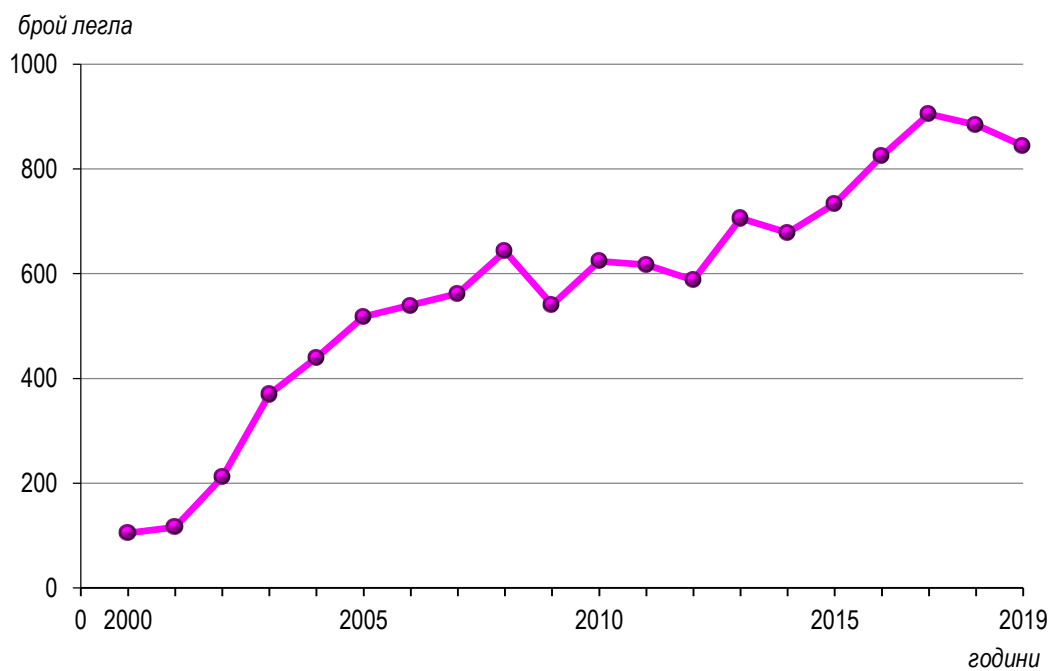
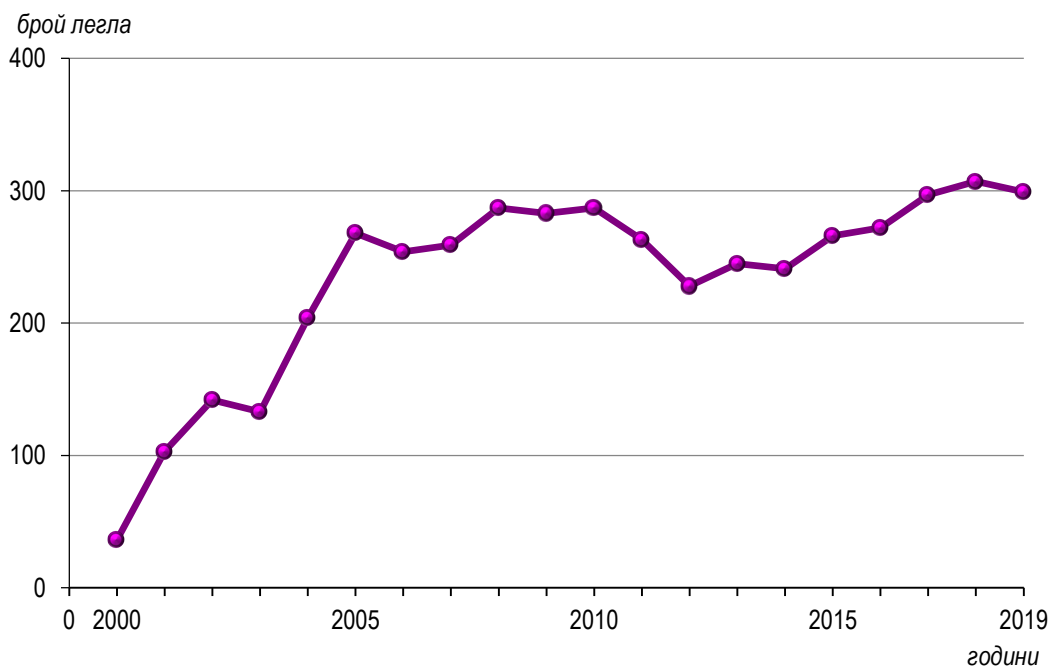


### Легла в специализираните болници за продължително лечение за периода 2000-2019 г.<sup>1)</sup>



<sup>1)</sup> До 2015 г. – специализирани болници за долекуване и продължително лечение.



**Легла в медицинските центрове за периода 2000-2019 г.****Легла в диагностично-консултативните центрове за периода 2000-2019 г.**





ЛЕГЛА ПО ВИД КЪМ 31.12.



### Легла по вид в лечебните заведения за болнична помощ към 31.12.

брой

Видове легла	2000 г.	2001 г.	2002 г.	2003 г.
<b>Общо<sup>1)</sup></b>	<b>56 204</b>	<b>52 712</b>	<b>46 929</b>	<b>45 070</b>
<b>Общо<sup>2)</sup></b>	<b>53 389</b>	<b>50 677</b>	<b>43 759</b>	<b>42 595</b>
Вътрешни болести	6 036	5 509	4 370	3 963
Ендокринологични	701	695	599	568
Ревматологични	192	172	145	128
Кардиологични	1 299	1 400	1 366	1 398
Нефрологични	532	499	461	499
Хематологични	277	275	280	279
Гастроентерологични	780	778	748	746
Пневмофтизиатрични	2 994	2 651	2 066	1 367
Хирургични	5 489	5 476	4 816	4 587
Ортопедотравматологични	1 894	1 903	1 678	1 541
Неврохирургични	560	465	439	426
Урологични	1 021	1 032	905	875
Гинекологични	2 212	2 077	1 558	1 424
Родилни	1 869	1 813	1 688	1 662
Патологична бременност	1 000	930	767	789
Неонатологични	1 162	1 165	1 011	1 078
Педиатрични	2 964	2 834	2 327	2 238
Детски кърмачески	545	533	489	510
За хипотрофични, увредени и недоносени деца	162	126	140	120
Онкологични	522	498	522	515
Инфекциозни	1 694	1 644	1 351	1 190
Офталмологични	996	931	729	670
Оториноларингологични	875	831	697	669
Дерматовенерологични	505	448	321	296
Неврологични	3 191	3 103	2 715	2 520
Психиатрични	3 991	3 975	3 575	3 498
За долекуване и продължително лечение <sup>3)</sup>	1 063	-	288	1 674
Физиотерапевтични и рехабилитационни	5 947	5 968	4 943	4 690
Анестезия, реанимация и интензивно лечение	2 017	2 060	2 028	2 064
Други специализирани	201	238	208	186
Домашен стационар	30	55	29	29
Дневен стационар	668	593	500	396

<sup>1)</sup> Вкл. леглата от заведенията към други ведомства, неразпределени по видове

<sup>2)</sup> Без леглата от заведенията към други ведомства

<sup>3)</sup> През 2001 г. са разпределени по специалност

**Легла по вид в лечебните заведения за болнична помощ към 31.12.**

брой

Видове легла	2005 г.	2007 г.	2008 г.	2009 г.	2010 г.
<b>Общо<sup>1)</sup></b>	<b>45 537</b>	<b>44 650</b>	<b>45 353</b>	<b>45 906</b>	<b>45 832</b>
<b>Общо<sup>2)</sup></b>	<b>42 012</b>	<b>41 698</b>	<b>42 506</b>	<b>43 860</b>	<b>42 782</b>
За реанимация и интензивно лечение	2 228	2 190	2 238	2 371	2 303
За активно лечение	32 846	32 280	32 879	34 041	33 321
в т.ч.: вътрешни болести	3 706	3 241	3 179	3 087	2 722
гастроентерологични	727	865	926	1 042	1 078
ендокринологични	605	685	646	672	652
кардиологични	1 417	1 694	1 722	1 939	1 876
ревматологични	141	208	247	254	271
пневмология и фтизиатрия	1 605	1 575	1 603	1 688	2 136
нефрологични	522	504	509	555	572
хематологични	326	333	365	394	467
педиатрични	2 335	2 441	2 391	2 468	2 326
детски кърмачески	496	461	450	462	470
неонатологични	1 105	1 241	1 306	1 379	1 328
хирургични	4 450	4 322	4 527	4 563	4 391
ортопедотравматологични	1 546	1 507	1 561	1 704	1 709
урологични	849	833	862	923	894
неврохирургични	398	403	412	410	408
гинекологични	1 315	1 229	1 218	1 217	1 154
родилни	1 498	1 455	1 489	1 491	1 451
патологична бременност	837	786	737	763	724
инфекциозни	1 126	896	895	980	859
офтальмологични	640	712	779	830	803
оториноларингологични	685	684	744	780	714
психиатрични	2 985	2 414	2 445	2 467	2 301
неврологични	2 625	2 743	2 777	2 870	2 729
дерматовенерологични	309	301	309	308	292
токсикологични <sup>3)</sup>	48	63	63	61	58
онкологични	550	684	717	734	936
За долекуване и продължително лечение	6 601	6 941	7 123	7 130	6 871
Дневен стационар	328	278	257	309	278
Домашен стационар	9	9	9	9	9

1) Вкл. леглата от заведенията към други ведомства, неразпределени по видове

2) Без леглата от заведенията към други ведомства

3) До 2004 г. не са отчитани самостоятелно



### Легла по вид в лечебните заведения за болнична помощ към 31.12.

брой

Видове легла	2011 г.	2012 г.	2013 г.	2014 г.	2015 г.
<b>Общо<sup>1)</sup></b>	<b>44 811</b>	<b>45 726</b>	<b>46 804</b>	<b>48 680</b>	<b>49 028</b>
<b>Общо<sup>2)</sup></b>	<b>41 584</b>	<b>42 021</b>	<b>43 069</b>	<b>44 932</b>	<b>45 423</b>
За реанимация и интензивно лечение	2 327	2 371	2 405	2 415	2 407
За активно лечение	32 406	32 609	33 303	34 427	34 907
в т.ч.: вътрешни болести	2 574	2 554	2 564	2 593	2 431
гастроентерологични	1 029	1 130	1 166	1 248	1 289
ендокринологични	593	611	653	700	780
кардиологични	1 902	1 970	2 083	2 200	2 330
ревматологични	333	413	462	479	501
пневмология и фтизиатрия	2 120	2 047	1 956	1 967	2 035
нефрологични	524	533	550	611	619
хематологични	440	413	466	526	536
педиатрични	2 275	2 214	2 306	2 333	2 286
детски кърмачески	425	412	467	398	388
неонатологични	1 220	1 236	1 243	1 333	1 322
хирургични	4 088	4 049	4 158	4 333	4 463
ортопедотравматологични	1 694	1 737	1 783	1 888	1 842
урологични	803	869	895	896	968
неврохирургични	394	428	409	405	442
гинекологични	1 119	1 139	1 093	1 150	1 144
родилни	1 344	1 319	1 330	1 341	1 340
патологична бременност	662	682	658	674	673
асистирана репродукция	x	x	50	52	58
инфекциозни	846	816	765	775	767
офтальмологични	712	696	726	741	729
оториноларингологични	665	679	695	774	735
психиатрични	2 514	2 493	2 501	2 441	2 436
неврологични	2 659	2 736	2 794	2 890	2 899
дерматовенерологични	255	266	249	269	261
токсикологични <sup>3)</sup>	62	64	64	54	54
онкологични	1 154	1 103	1 217	1 356	1 579
в т. ч.: химиотерапия	x	x	512	675	749
лъчетерапия	x	x	332	324	466
За долекуване и продължително лечение <sup>4)</sup>	6 590	6 726	1 695	1 619	1 503
Физикална и рехабилитационна медицина	x	x	5 349	6 088	6 196
Дневен стационар	261	315	317	383	410

<sup>1)</sup> Вкл. леглата от заведенията към други ведомства, неразпределени по видове; <sup>2)</sup> Без леглата от заведенията към други ведомства; <sup>3)</sup> До 2004 г. не са отчитани самостоятелно; <sup>4)</sup> До 2012 г. леглата за физикална и рехабилитационна медицина са включени към долекуване и продължително лечение.

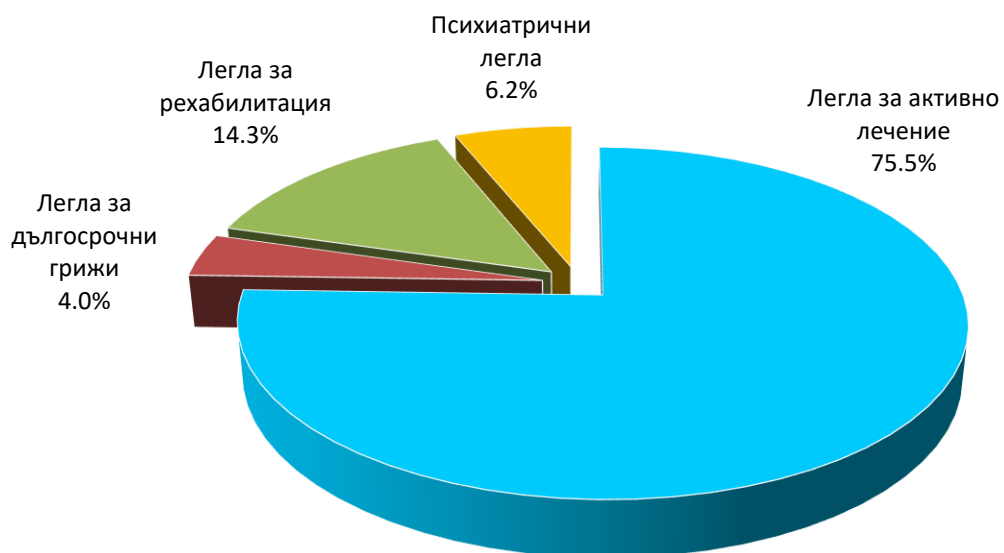
**Легла по вид в лечебните заведения за болнична помощ към 31.12. (брой)**

Видове легла <sup>1)</sup>	2016 г.	2017 г.	2018 г.	2019 г.
<b>Общо<sup>2)</sup></b>	<b>49 589</b>	<b>50 519</b>	<b>50 927</b>	<b>51 776</b>
<b>Общо<sup>3)</sup></b>	<b>45 894</b>	<b>46 862</b>	<b>47 172</b>	<b>47 848</b>
<b>За активно лечение</b>	<b>34 951</b>	<b>35 302</b>	<b>35 437</b>	<b>36 153</b>
<b>Интензивни</b>	<b>1 894</b>	<b>1 842</b>	<b>1 876</b>	<b>1 910</b>
<b>Акушеро-гинекологични</b>	<b>3 329</b>	<b>3 328</b>	<b>3 279</b>	<b>3 290</b>
гинекология	1 248	1 233	1 247	1 328
родилни	1 335	1 344	1 305	1 297
патологична бременност	692	699	670	607
асистирана репродукция	54	52	57	58
<b>Педиатрични</b>	<b>4 333</b>	<b>4 406</b>	<b>4 383</b>	<b>4 470</b>
неонатология	1 436	1 489	1 444	1 515
педиатрия	2 697	2 687	2 721	2 721
<b>Терапевтични</b>	<b>16 036</b>	<b>16 237</b>	<b>16 418</b>	<b>16 795</b>
вътрешни болести	1 620	1 197	1 004	1 403
гастроентерология	1 502	1 625	1 738	1 753
ендокринология и болести на обмяната	897	973	977	910
кардиология	2 747	2 904	2 929	2 882
нефрология	682	742	777	747
ревматология	551	565	575	558
пневмология и фтизиатрия	2 101	2 243	2 342	2 325
клинична токсикология	55	55	53	54
клинична хематология	585	625	646	614
инфекциозни болести	788	782	776	736
нервни болести	3 002	2 993	3 066	3 156
кожни и венерически болести	263	251	241	280
медицинска онкология	772	834	849	940
лъчелечение	418	398	397	387
<b>Хирургични</b>	<b>9 359</b>	<b>9 489</b>	<b>9 481</b>	<b>9 688</b>
хирургия	3 308	3 268	3 216	3 317
кардиохирургия	177	197	212	212
неврохирургия	456	480	494	509
ортопедия и травматология	1 830	1 931	1 929	1 948
съдова хирургия	456	493	482	511
урология	1 055	1 068	1 096	1 115
очни болести	666	640	651	658
ушно-носно-гърлени болести	740	728	718	751
<b>За дългосрочни грижи</b>	<b>1 603</b>	<b>1 896</b>	<b>1 945</b>	<b>1 895</b>
<b>За продължително лечение</b>	<b>1 549</b>	<b>1 833</b>	<b>1 885</b>	<b>1 830</b>
<b>За палиативно лечение</b>	<b>54</b>	<b>63</b>	<b>60</b>	<b>65</b>
<b>За рехабилитация</b>	<b>6 365</b>	<b>6 581</b>	<b>6 819</b>	<b>6 836</b>
<b>Психиатрични</b>	<b>2 975</b>	<b>3 083</b>	<b>2 971</b>	<b>2 964</b>
за активно лечение	2 177	2 517	2 487	2 480
за дългосрочни грижи	798	566	484	484
<b>Места за краткотраен престой</b>	<b>1 107</b>	<b>1 391</b>	<b>1 418</b>	<b>1 529</b>
психиатрични	344	343	440	458

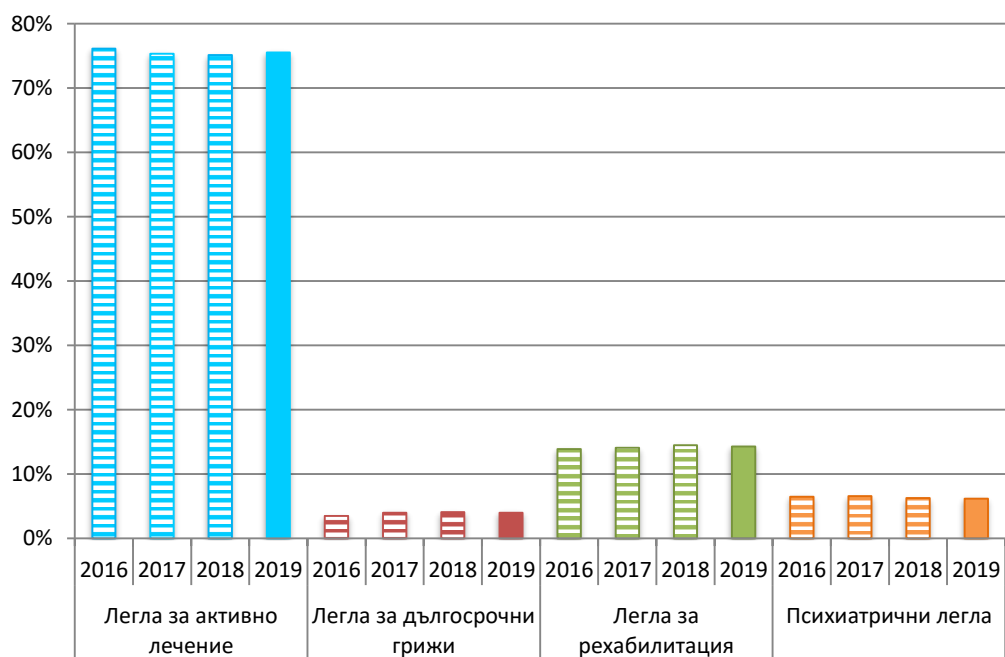
<sup>1)</sup> По Наредба №49 на МЗ от 2010 г. <sup>2)</sup> Вкл. леглата от заведенията към др. ведомства, неразпределени по видове.

<sup>3)</sup> Без леглата от заведенията към др. ведомства.

**Легла по вид в лечебните заведения за болнична помощ през 2019 г.  
(в проценти)**



**Легла по вид в лечебните заведения за болнична помощ  
(в проценти)**



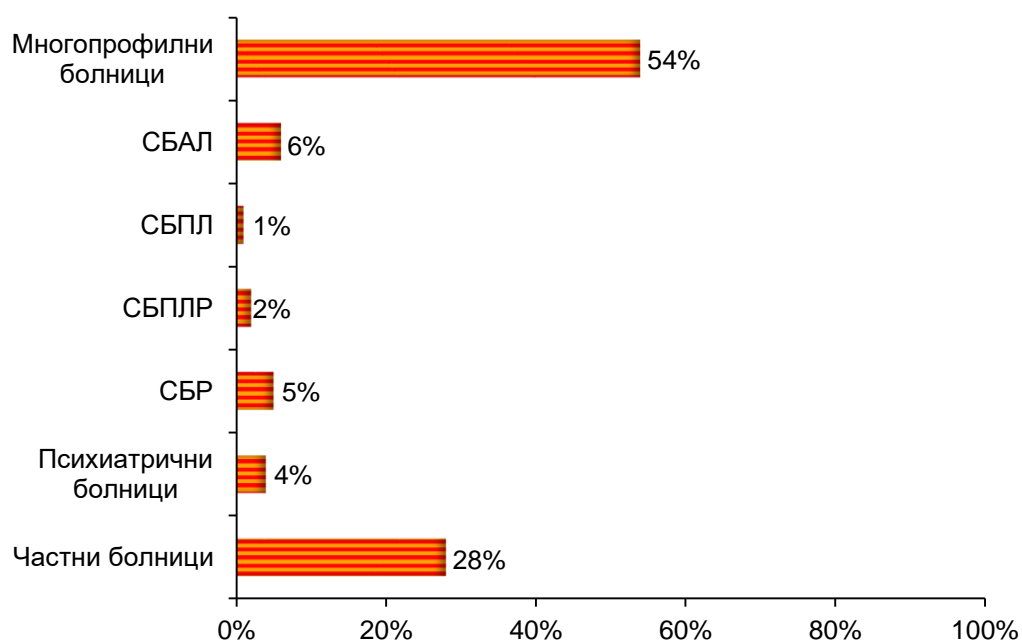
**Легла по вид и по видове лечебни заведения за болнична помощ към 31.12.2019 г.**

брой

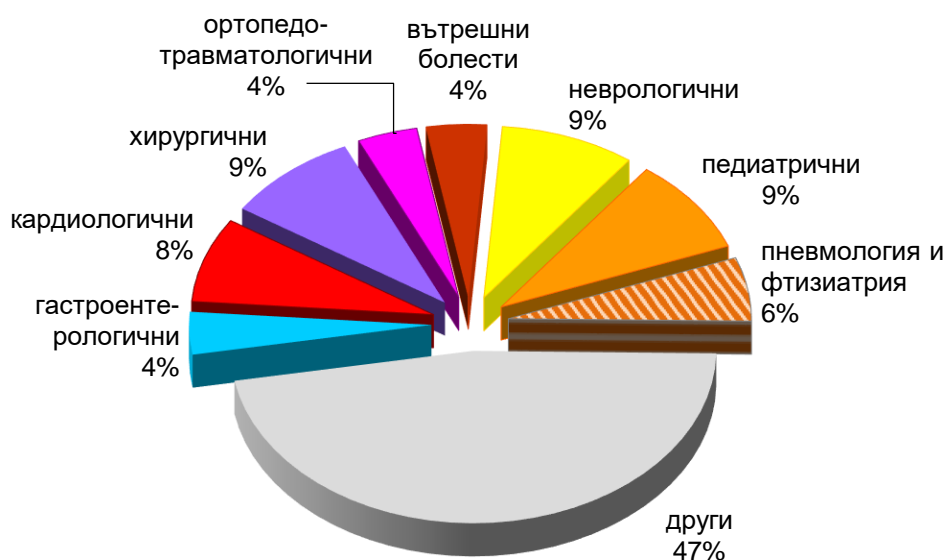
Видове легла <sup>1)</sup>	Многопрофилни болници	СБАЛ	СБПЛ	СБПЛР	СБР	Психиатрични болници	Частни болници
<b>Общо</b>	<b>25 832</b>	<b>2 865</b>	<b>145</b>	<b>896</b>	<b>2 607</b>	<b>2 117</b>	<b>13 386</b>
<b>За активно лечение</b>	<b>22 954</b>	<b>2 835</b>	-	-	-	-	<b>10 364</b>
<b>Интензивни</b>	<b>1 087</b>	<b>118</b>	-	-	-	-	<b>705</b>
<b>Акушеро-гинекологични</b>	<b>1 653</b>	<b>589</b>	-	-	-	-	<b>1 048</b>
гинекология	641	203	-	-	-	-	484
родилни	655	240	-	-	-	-	402
патологична бременност	357	143	-	-	-	-	107
асистирана репродукция	-	3	-	-	-	-	55
<b>Педиатрични</b>	<b>3 136</b>	<b>344</b>	-	-	-	-	<b>990</b>
неонатология	775	263	-	-	-	-	477
педиатрия	2 202	16	-	-	-	-	503
<b>Терапевтични</b>	<b>11 051</b>	<b>1 521</b>	-	-	-	-	<b>4 223</b>
вътрешни болести	1 109	10	-	-	-	-	284
гастроентерология	906	32	-	-	-	-	815
ендокринология и болести	574	81	-	-	-	-	255
кардиология	1 972	-	-	-	-	-	910
нефрология	598	-	-	-	-	-	149
ревматология	297	-	-	-	-	-	261
пневмология и фтизиатрия	1 426	799	-	-	-	-	100
клинична токсикология	54	-	-	-	-	-	-
клинична хематология	389	102	-	-	-	-	123
инфекциозни болести	602	114	-	-	-	-	20
нервни болести	2 420	-	-	-	-	-	736
кожни и венерически болести	252	12	-	-	-	-	16
медицинска онкология	218	223	-	-	-	-	499
лъчелечение	184	148	-	-	-	-	55
<b>Хирургични</b>	<b>6 027</b>	<b>263</b>	-	-	-	-	<b>3 398</b>
хирургия	2 297	90	-	-	-	-	930
кардиохирургия	137	-	-	-	-	-	75
неврохирургия	372	-	-	-	-	-	137
ортопедия и травматология	1 002	64	-	-	-	-	882
съдова хирургия	266	-	-	-	-	-	245
урология	663	16	-	-	-	-	436
очни болести	356	40	-	-	-	-	262
ушно-носно-гърлени болести	509	10	-	-	-	-	232
<b>За дългосрочни грижи</b>	<b>938</b>	<b>30</b>	<b>130</b>	<b>554</b>	-	-	<b>243</b>
<b>За продължително лечение</b>	<b>913</b>	<b>20</b>	<b>130</b>	<b>554</b>	-	-	<b>213</b>
<b>За палиативно лечение</b>	<b>25</b>	<b>10</b>	-	-	-	-	<b>30</b>
<b>За рехабилитация</b>	<b>1 093</b>	-	<b>15</b>	<b>342</b>	<b>2 607</b>	-	<b>2 779</b>
<b>Психиатрични</b>	<b>847</b>	-	-	-	-	<b>2 117</b>	-
за активно лечение	847	-	-	-	-	1 633	-
за дългосрочни грижи	-	-	-	-	-	484	-
<b>Места за краткотраен престой</b>	<b>1 063</b>	<b>48</b>	-	-	-	<b>146</b>	<b>272</b>
психиатрични	312	-	-	-	-	146	-

<sup>1)</sup> По Наредба №49 на МЗ от 2010 г.

### Легла по вид на лечебното заведение през 2019 г. (в проценти)

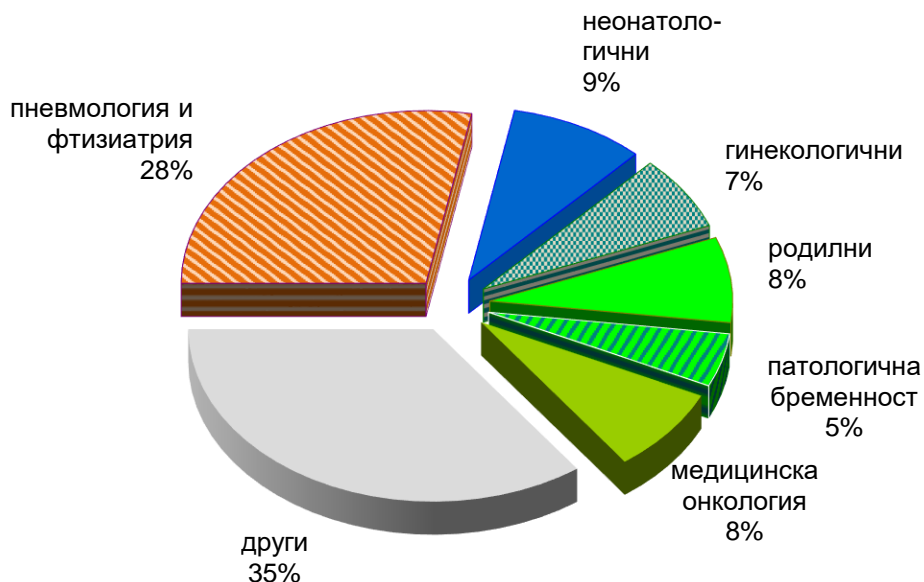


### Легла по вид в многопрофилните болници през 2019 г. (в проценти)

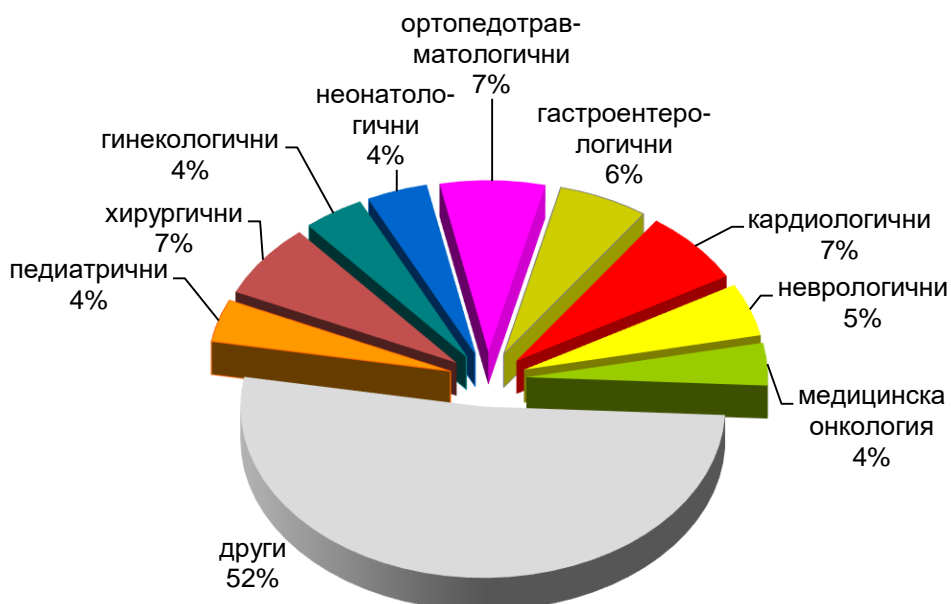




### Легла по вид в специализираните болници за активно лечение през 2019 г. (в проценти)



### Легла по вид в частните болници през 2019 г. (в проценти)





## Легла по вид в други лечебни заведения към 31.12.2019 г.

брой

Видове легла <sup>1)</sup>	Центрове за кожно-венерически заболявания	Комплексни онкологични центрове	Центрове за психично здраве
<b>Общо</b>	<b>30</b>	<b>1 169</b>	<b>1 022</b>
<b>За активно лечение</b>	<b>30</b>	<b>1 114</b>	-
<b>Интензивни</b>	-	<b>51</b>	-
<b>Акушеро-гинекологични</b>	-	<b>83</b>	-
гинекология	-	83	-
родилни	-	-	-
патологична бременност	-	-	-
асистирана репродукция	-	-	-
<b>Педиатрични</b>	-	-	-
неонатология	-	-	-
педиатрия	-	-	-
<b>Терапевтични</b>	<b>30</b>	<b>774</b>	-
вътрешни болести	-	-	-
гастроентерология	-	38	-
ендокринология и болести на обмяната	-	-	-
кардиология	-	-	-
нефрология	-	-	-
ревматология	-	-	-
пневмология и фтизиатрия	-	-	-
клинична токсикология	-	-	-
клинична хематология	-	-	-
инфекциозни болести	-	-	-
нервни болести	-	-	-
кожни и венерически болести	30	-	-
медицинска онкология	-	392	-
лъчелечение	-	344	-
<b>Хирургични</b>	-	<b>206</b>	-
хирургия	-	162	-
кардиохирургия	-	-	-
неврохирургия	-	-	-
ортопедия и травматология	-	-	-
съдова хирургия	-	-	-
урология	-	22	-
очни болести	-	-	-
ушно-носно-гърлени болести	-	8	-
<b>За дългосрочни грижи</b>	-	<b>55</b>	-
<b>За продължително лечение</b>	-	-	-
<b>За палиативно лечение</b>	-	55	-
<b>За рехабилитация</b>	-	-	-
<b>Психиатрични</b>	-	-	<b>1 022</b>
за активно лечение	-	-	1 022
за дългосрочни грижи	-	-	-
<b>Места за краткотраен престой</b>	<b>6</b>	<b>161</b>	<b>733</b>
психиатрични	-	-	733

<sup>1)</sup> По Наредба №49 на МЗ от 2010 г.



## ПРЕМИНАЛИ БОЛНИ В ЛЕЧЕБНИТЕ ЗАВЕДЕНИЯ

Преминали болни в лечебните заведения за болнична помощ<sup>1)</sup>

брой

Видове легла	2000 г.	2001 г.	2002 г.	2003 г.
<b>Общо</b>	<b>1 176 031</b>	<b>1 140 866</b>	<b>1 223 268</b>	<b>1 290 981</b>
Вътрешни болести	142 365	134 536	136 630	137 977
Ендокринологични	17 357	18 590	18 295	19 596
Ревматологични	3 760	2 906	3 829	3 480
Кардиологични	34 191	39 913	48 354	58 658
Нефрологични	13 162	13 061	14 516	16 034
Хематологични	8 187	6 599	11 304	11 684
Гастроентерологични	17 916	20 204	25 240	26 328
Пневмология и фтизиатрия	30 666	28 349	35 721	30 445
Хирургични	168 950	164 732	176 653	187 994
Ортопедотравматологични	46 771	47 452	50 175	49 676
Неврохирургични	13 685	14 270	14 263	15 231
Урологични	29 289	28 771	31 618	33 576
Гинекологични	92 207	83 724	79 485	78 913
Родилни	92 073	83 770	85 260	89 654
Патологична бременност	42 025	35 971	41 677	42 567
Неонатологични	46 990	45 443	45 221	50 810
Педиатрични	76 588	81 348	92 192	89 251
Детски кърмачески	14 235	14 954	17 130	18 212
За хипотрофични, увредени и недоносени деца	1 021	1 176	1 122	1 228
Онкологични	14 708	13 877	18 861	22 129
Инфекциозни	28 761	29 597	30 027	28 235
Офталмологични	35 006	32 489	32 486	34 241
Оториноларингологични	29 514	28 726	30 363	34 865
Дерматовенерологични	9 157	7 514	7 509	7 636
Неврологични	59 450	62 691	75 357	79 502
Психиатрични	21 946	21 624	22 173	22 855
За долекуване и продължително лечение <sup>2)</sup>	14 804	-	3 998	25 085
Физиотерапевтични и рехабилитационни	81 318	87 426	79 965	83 531
Анестезиология, реанимация и интензивно лечение	90 426	93 737	107 199	113 423
Други специализирани	8 706	7 696	7 261	2 174
Домашен стационар	296	3 482	259	247
Дневен стационар	14 572	12 855	15 478	16 942

<sup>1)</sup> Без лечебните заведения към други ведомства

<sup>2)</sup> През 2001 г. са разпределени по специалности

**Преминали болни в лечебните заведения за болнична помощ<sup>1)</sup>**

брой

Видове легла	2005 г.	2007 г.	2008 г.	2009 г.	2010 г.
<b>Общо</b>	<b>1 518 379</b>	<b>1 623 138</b>	<b>1 699 475</b>	<b>1 809 071</b>	<b>1 789 980</b>
За реанимация и интензивно лечение	126 855	133 839	141 363	157 104	163 097
За активно лечение	1 392 890	1 492 982	1 569 779	1 671 814	1 653 868
в т.ч.: вътрешни болести	151 202	135 731	127 094	130 604	108 909
гастроентерологични	28 541	41 438	44 405	48 702	51 732
ендокринологични	22 542	26 553	27 531	29 677	30 167
кардиологични	71 257	96 125	107 055	128 228	130 246
ревматологични	4 986	9 177	10 624	12 539	14 525
пневмология и фтизиатрия	45 319	49 585	50 522	52 329	64 258
нефрологични	19 061	22 083	22 794	22 886	25 970
хематологични	17 332	17 216	20 047	22 915	28 884
педиатрични	108 917	102 848	103 984	112 196	111 722
детски кърмачески	20 740	19 712	20 228	20 733	22 478
неонатологични	58 492	67 452	76 314	79 541	75 141
хирургични	210 297	215 790	228 994	240 741	233 782
ортопедотравматологични	68 932	71 443	77 789	82 775	79 072
урологични	35 556	45 546	48 496	50 646	51 056
неврохирургични	15 244	17 192	18 751	18 848	18 856
гинекологични	83 184	85 007	91 297	91 792	85 677
родилни	93 723	94 093	93 937	96 432	89 919
патологична бременност	48 905	47 755	46 004	50 534	45 316
инфекциозни	35 353	38 970	37 891	40 426	52 234
офтальмологични	42 736	50 302	58 944	65 331	62 930
оториноларингологични	38 628	40 450	42 991	44 834	40 500
психиатрични	24 468	23 839	26 866	28 095	27 788
неврологични	104 342	123 943	134 035	143 627	133 706
дерматовенерологични	10 470	10 435	10 420	11 047	9 955
токсикологични <sup>2)</sup>	2 712	3 536	3 514	3 649	3 415
онкологични	29 959	36 767	39 257	42 694	55 636
За долекуване и продължително лечение	136 284	153 112	156 907	159 005	162 078
Дневен стационар	13 169	5 011	4 863	5 910	6 084
Домашен стационар	80	131	133	89	147

<sup>1)</sup> Без лечебните заведения към други ведомства

<sup>2)</sup> До 2004 г. не са отчитани самостоятелно

Преминали болни в лечебните заведения за болнична помощ<sup>1)</sup>

брой

Видове легла	2011 г.	2012 г.	2013 г.	2014 г.	2015 г.
<b>Общо</b>	<b>1 818 130</b>	<b>1 897 217</b>	<b>2 051 814</b>	<b>2 142 978</b>	<b>2 121 236</b>
За реанимация и интензивно лечение	159 834	156 944	167 081	174 181	174 472
За активно лечение	1 673 641	1 749 354	1 882 978	1 952 470	1 939 820
в т.ч.: вътрешни болести	111 954	127 272	132 675	136 866	124 134
гастроентерологични	60 842	69 408	78 699	83 514	87 978
ендокринологични	30 323	31 897	37 098	38 608	40 286
кардиологични	132 443	130 589	149 929	161 422	160 765
ревматологични	17 908	26 922	30 435	29 406	31 604
пневмология и фтизиатрия	66 375	63 005	67 172	72 929	71 312
нефрологични	25 884	27 212	29 342	31 764	31 597
хематологични	30 520	32 075	34 529	34 309	33 758
педиатрични	102 710	108 598	118 663	122 683	116 053
детски кърмачески	18 708	19 221	22 208	19 932	18 025
неонатологични	67 882	67 154	62 866	67 905	64 976
хирургични	234 695	244 693	266 620	279 022	276 627
ортопедотравматологични	84 992	94 952	98 949	102 980	103 927
урологични	53 002	59 122	62 996	66 378	67 441
неврохирургични	19 631	20 604	20 512	20 993	21 873
гинекологични	84 151	88 184	89 177	91 689	93 648
родилни	85 740	84 444	83 170	85 153	83 442
патологична бременност	42 688	42 197	47 839	46 299	45 885
асистирана репродукция	x	x	2 858	3 899	4 462
инфекциозни	41 017	39 945	36 042	36 588	35 358
офтальмологични	65 131	68 512	75 134	76 909	72 759
оториноларингологични	38 714	42 216	47 416	49 573	48 147
психиатрични	29 647	27 006	26 733	27 013	25 564
неврологични	142 182	151 199	168 322	163 408	161 525
дерматовенерологични	9 245	8 950	9 501	9 406	9 606
токсикологични <sup>2)</sup>	3 774	4 374	4 593	4 330	4 283
онкологични	73 489	69 609	79 506	89 499	104 792
За долекуване и продължително лечение	169 445	182 287	21 008	15 358	15 443
Физикална и рехабилитационна медицина <sup>3)</sup>	x	x	178 150	210 249	206 190
Дневен стационар	10 908	12 662	16 597	20 192	18 060

<sup>1)</sup> Без лечебните заведения към други ведомства

<sup>2)</sup> До 2004 г. не са отчитани самостоятелно

<sup>3)</sup> До 2012 г. леглата за физикална и рехабилитационна медицина са включени към долекуване и продължително лечение

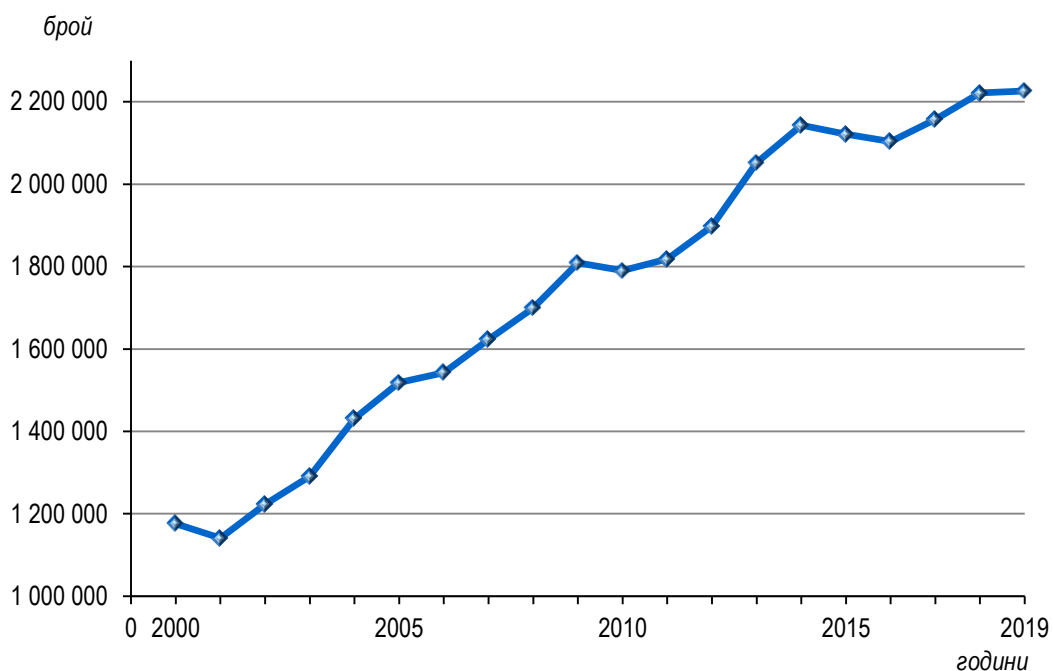
**Преминали болни в лечебните заведения за болнична помощ<sup>1)</sup> (брой)**

Видове легла <sup>2)</sup>	2017 г.	2018 г.	2019 г.
<b>Общо</b>	<b>2 157 314</b>	<b>2 221 170</b>	<b>2 226 389</b>
<b>За активно лечение</b>	<b>2 134 907</b>	<b>2 186 493</b>	<b>2 174 210</b>
<b>Интензивни</b>	<b>126 666</b>	<b>129 538</b>	<b>125 374</b>
<b>Акушеро-гинекологични</b>	<b>229 584</b>	<b>224 777</b>	<b>221 892</b>
гинекология	98 402	97 371	101 860
родилни	80 821	77 323	75 637
патологична бременност	46 500	45 646	39 667
асистирана репродукция	3 861	4 438	4 728
<b>Педиатрични</b>	<b>207 391</b>	<b>205 478</b>	<b>206 549</b>
неонатология	68 281	66 568	65 836
педиатрия	126 527	127 397	128 587
<b>Терапевтични</b>	<b>961 623</b>	<b>997 765</b>	<b>982 513</b>
вътрешни болести	66 745	62 162	67 425
гастроентерология	109 457	117 383	118 317
ендокринология и болести на обмяната	48 801	52 090	51 183
кардиология	203 706	209 425	204 688
нефрология	38 256	38 510	37 290
ревматология	32 785	34 874	37 952
пневмология и фтизиатрия	85 951	92 010	88 351
клинична токсикология	3 973	4 354	5 061
клинична хематология	36 671	44 126	40 640
инфекциозни болести	34 305	32 242	32 978
нервни болести	177 283	177 522	176 723
кожни и венерически болести	8 878	8 412	8 334
медицинска онкология	100 674	109 248	99 369
<b>Хирургични</b>	<b>609 644</b>	<b>628 937</b>	<b>637 883</b>
хирургия	203 613	207 407	214 399
кардиохирургия	12 473	12 922	11 131
неврохирургия	23 491	25 738	25 565
ортопедия и травматология	107 710	111 243	109 678
съдова хирургия	29 504	30 776	31 051
урология	72 099	73 513	75 222
очни болести	72 843	74 300	78 855
ушно-носно-гърлени болести	49 452	51 721	52 714
<b>За дългосрочни грижи</b>	<b>15 718</b>	<b>16 328</b>	<b>18 266</b>
<b>За продължително лечение</b>	<b>14 857</b>	<b>15 383</b>	<b>17 215</b>
<b>За палиативно лечение</b>	<b>861</b>	<b>945</b>	<b>1 052</b>
<b>За рехабилитация</b>	<b>217 312</b>	<b>240 279</b>	<b>237 582</b>
<b>Психиатрични</b>	<b>27 403</b>	<b>25 814</b>	<b>25 222</b>
за активно лечение	25 812	24 186	23 413
за дългосрочни грижи	1 591	1 628	1 810

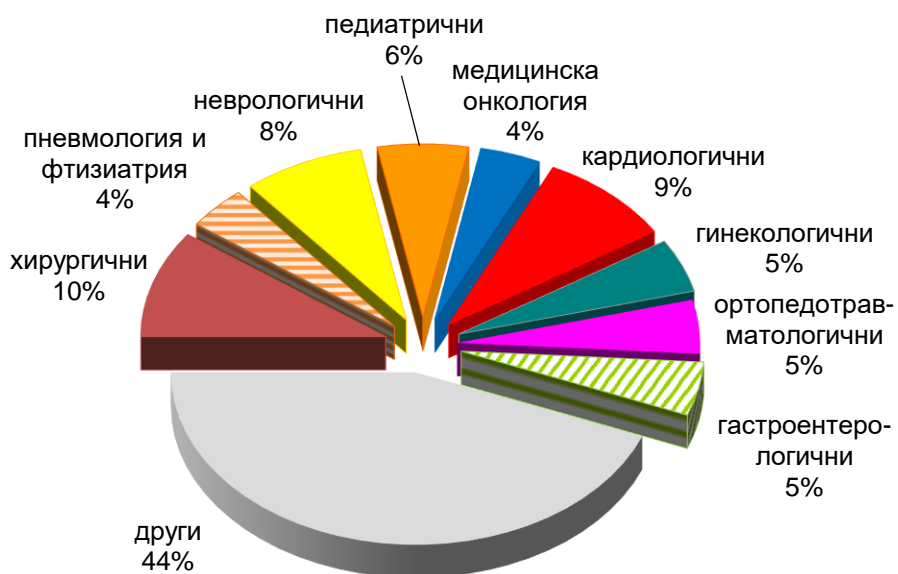
<sup>1)</sup> Без леглата от заведенията към други ведомства.

<sup>2)</sup> По Наредба №49 на МЗ от 2010 г.

### Преминали болни в лечебните заведения за болнична помощ за периода 2000-2019 г.



### Преминали болни по видове легла в лечебните заведения за болнична помощ през 2019 г. (в проценти)





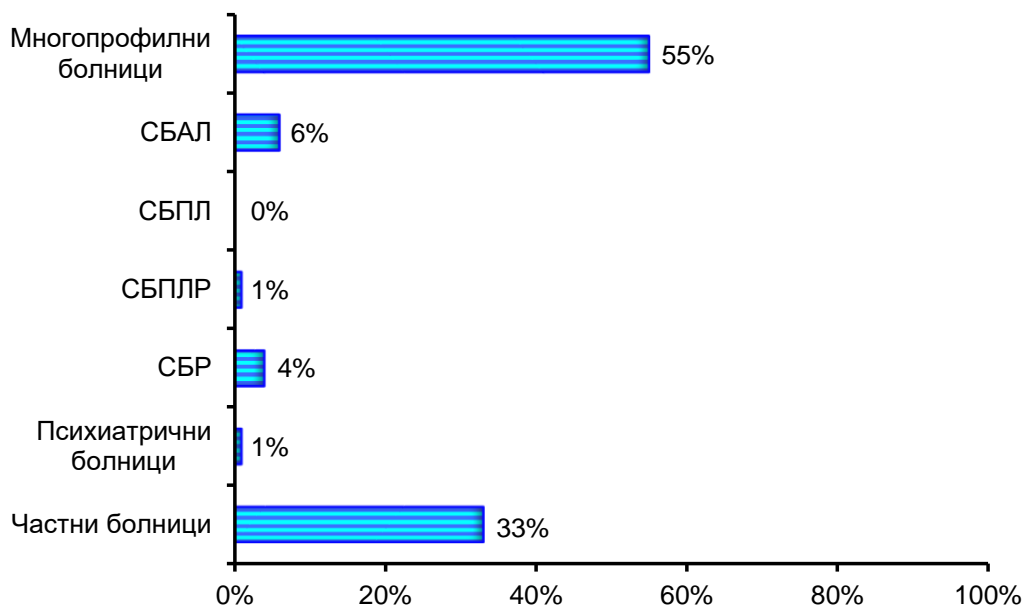
**Преминали болни в лечебните заведения за болнична помощ през 2019 г.**

брой

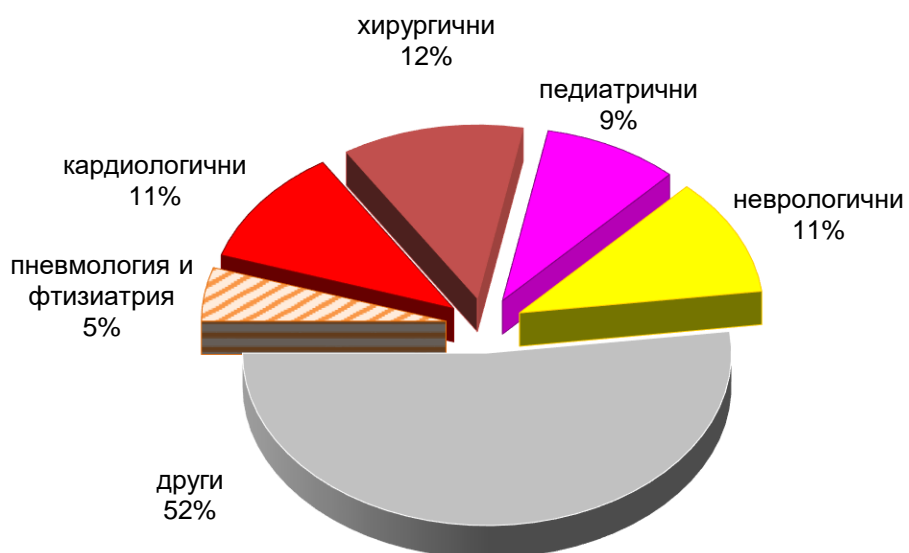
Видове легла <sup>1)</sup>	Многопрофилни болници	СБАЛ	СБПЛ	СБПЛР	СБР	Психиатрични болници	Частни болници
<b>Общо</b>	<b>1 222 281</b>	<b>132 802</b>	<b>2 065</b>	<b>17 790</b>	<b>99 419</b>	<b>10 257</b>	<b>741 775</b>
<b>За активно лечение</b>	<b>1 284 003</b>	<b>163 856</b>	-	-	-	-	<b>726 351</b>
<b>Интензивни</b>	<b>56 987</b>	<b>11 989</b>	-	-	-	-	<b>56 399</b>
<b>Акушеро-гинекологични</b>	<b>98 766</b>	<b>44 918</b>	-	-	-	-	<b>78 208</b>
гинекология	43 318	16 172	-	-	-	-	42 370
родилни	32 616	19 183	-	-	-	-	23 839
патологична бременност	22 832	9 515	-	-	-	-	7 321
асистирана репродукция	-	49	-	-	-	-	4 679
<b>Педиатрични</b>	<b>144 892</b>	<b>18 737</b>	-	-	-	-	<b>42 921</b>
неонатология	33 141	13 557	-	-	-	-	19 138
педиатрия	103 894	1 058	-	-	-	-	23 636
<b>Терапевтични</b>	<b>606 457</b>	<b>74 152</b>	-	-	-	-	<b>301 904</b>
вътрешни болести	54 011	237	-	-	-	-	13 178
гастроентерология	53 987	1 881	-	-	-	-	62 449
ендокринология и болести на обмяната	29 385	4 874	-	-	-	-	16 925
кардиология	133 291	-	-	-	-	-	71 398
нефрология	30 703	-	-	-	-	-	6 587
ревматология	20 479	-	-	-	-	-	17 473
пневмология и фтизиатрия	61 550	23 257	-	-	-	-	3 544
клинична токсикология	5 061	-	-	-	-	-	-
клинична хематология	21 785	12 247	-	-	-	-	6 609
инфекциозни болести	28 337	4 031	-	-	-	-	611
нервни болести	135 368	-	-	-	-	-	41 355
кожни и венерически болести	7 505	510	-	-	-	-	319
медицинска онкология	18 849	22 538	-	-	-	-	57 983
<b>Хирургични</b>	<b>376 902</b>	<b>14 061</b>	-	-	-	-	<b>246 920</b>
хирургия	141 270	5 405	-	-	-	-	67 724
кардиохирургия	6 058	-	-	-	-	-	5 073
неврохирургия	21 038	-	-	-	-	-	4 527
ортопедия и травматология	57 969	2 905	-	-	-	-	48 804
съдова хирургия	14 121	-	-	-	-	-	16 930
урология	42 402	912	-	-	-	-	31 909
очни болести	32 644	2 870	-	-	-	-	43 341
ушно-носно-гърлени болести	35 804	518	-	-	-	-	16 393
<b>За дългосрочни грижи</b>	<b>4 165</b>	<b>257</b>	<b>1 808</b>	<b>9 929</b>	-	-	<b>2 108</b>
<b>За продължително лечение</b>	<b>3 548</b>	<b>110</b>	<b>1 808</b>	<b>9 929</b>	-	-	<b>1 820</b>
<b>За палиативно лечение</b>	<b>617</b>	<b>147</b>	-	-	-	-	<b>288</b>
<b>За рехабилитация</b>	<b>31 032</b>	-	<b>228</b>	<b>7 681</b>	<b>99 389</b>	-	<b>99 253</b>
<b>Психиатрични</b>	<b>14 713</b>	-	-	-	-	<b>10 510</b>	-
за активно лечение	14 713	-	-	-	-	8 700	-
за дългосрочни грижи	-	-	-	-	-	1 810	-

<sup>1)</sup> По Наредба №49 на МЗ от 2010 г.

### Преминали болни по вид на лечебното заведение през 2019 г. (в проценти)



### Преминали болни по видове легла в многопрофилните болници през 2019 г. (в проценти)



### Преминали болни по видове легла в специализираните болници за активно лечение през 2019 г. (в проценти)



### Преминали болни по видове легла в частните болници през 2019 г. (в проценти)





## Преминали болни в други лечебни заведения през 2019 г.

брой

Видове легла <sup>1)</sup>	Центрове за кожно-венерически заболявания	Комплексни онкологични центрове	Центрове за психично здраве
<b>Общо</b>	<b>1 270</b>	<b>62 260</b>	<b>15 395</b>
<b>За активно лечение</b>	<b>1 269</b>	<b>66 484</b>	-
<b>Интензивни</b>	-	<b>2 749</b>	-
<b>Акушеро-гинекологични</b>	-	<b>3 586</b>	-
гинекология	-	3 586	-
родилни	-	-	-
патологична бременност	-	-	-
асистирана репродукция	-	-	-
<b>Педиатрични</b>	-	-	-
неонатология	-	-	-
педиатрия	-	-	-
<b>Терапевтични</b>	<b>1 269</b>	<b>48 083</b>	-
вътрешни болести	-	-	-
гастроентерология	-	2 264	-
ендокринология и болести на обмяната	-	-	-
кардиология	-	-	-
нефрология	-	-	-
ревматология	-	-	-
пневмология и фтизиатрия	-	-	-
клинична токсикология	-	-	-
клинична хематология	-	-	-
инфекциозни болести	-	-	-
нервни болести	-	-	-
кожни и венерически болести	1 269	-	-
медицинска онкология	-	40 718	-
<b>Хирургични</b>	-	<b>12 067</b>	-
хирургия	-	9 939	-
кардиохирургия	-	-	-
неврохирургия	-	-	-
ортопедия и травматология	-	-	-
съдова хирургия	-	-	-
урология	-	1 583	-
очни болести	-	-	-
ушно-носно-гърлени болести	-	315	-
<b>За дългосрочни грижи</b>	-	<b>1 167</b>	-
<b>За продължително лечение</b>	-	-	-
<b>За палиативно лечение</b>	-	1 167	-
<b>За рехабилитация</b>	-	-	-
<b>Психиатрични</b>	-	-	<b>15 484</b>
за активно лечение	-	-	15 484
за дългосрочни грижи	-	-	-

<sup>1)</sup> По Наредба №49 на МЗ от 2010 г.



## ПРОВЕДЕНИ ЛЕГЛОДНИ В ЛЕЧЕБНИТЕ ЗАВЕДЕНИЯ



### Проведени леглодни в лечебните заведения за болнична помощ<sup>1)</sup>

брой

Видове легла	2000 г.	2001 г.	2002 г.	2003 г.
<b>Общо</b>	<b>13 071 743</b>	<b>11 803 313</b>	<b>11 313 359</b>	<b>11 363 125</b>
Вътрешни болести	1 568 413	1 334 267	1 179 884	1 143 536
Ендокринологични	184 320	170 890	163 047	164 110
Ревматологични	50 654	42 689	45 892	40 211
Кардиологични	349 284	365 437	386 962	422 989
Нефрологични	157 735	137 926	139 320	150 898
Хематологични	84 181	71 880	91 371	97 020
Гастроентерологични	206 695	202 763	221 848	229 014
Пневмология и фтизиатрия	791 205	685 193	653 535	460 902
Хирургични	1 406 927	1 235 434	1 149 555	1 138 965
Ортопедотравматологични	517 801	463 811	450 251	404 118
Неврохирургични	131 967	129 193	123 854	126 374
Урологични	286 777	261 890	235 807	233 436
Гинекологични	443 715	382 605	319 479	297 850
Родилни	444 204	384 617	361 077	375 408
Патологична бременност	285 755	237 750	251 598	244 895
Неонатологични	277 534	254 935	253 240	271 587
Педиатрични	639 366	631 789	689 555	652 121
Детски кърмачески	119 389	111 718	137 766	147 978
За хипотрофични, увредени и недоносени деца	44 822	41 468	36 680	35 190
Онкологични	166 982	152 845	167 402	166 146
Инфекциозни	293 235	263 033	240 020	225 258
Офталмологични	223 309	172 608	147 848	145 216
Оториноларингологични	215 067	180 264	167 173	173 852
Дерматовенерологични	126 268	96 044	80 536	79 738
Неврологични	829 871	771 019	751 685	738 014
Психиатрични	1 153 116	1 098 313	1 080 036	1 094 493
За долекуване и продължително лечение <sup>2)</sup>	251 709	-	72 431	405 449
Физиотерапевтични и рехабилитационни	1 118 269	1 233 462	1 014 516	990 604
Анестезиология, реанимация и интензивно лечение	457 391	437 635	459 641	468 065
Други специализирани	46 032	38 948	38 314	29 792
Домашен стационар	2 479	7 065	4 153	3 942
Дневен стационар	197 271	205 822	198 883	205 954

<sup>1)</sup> Без лечебните заведения към други ведомства

<sup>2)</sup> През 2001 г. са разпределени по специалности

**Проведени леглодни в лечебните заведения за болнична помощ<sup>1)</sup>**

брой

Видове легла	2005 г.	2007 г.	2008 г.	2009 г.	2010 г.
<b>Общо</b>	<b>11 950 211</b>	<b>11 173 653</b>	<b>11 169 339</b>	<b>11 287 817</b>	<b>10 608 154</b>
За реанимация и интензивно лечение	518 492	483 272	492 860	512 921	516 032
За активно лечение	9 616 628	8 850 891	8 836 476	8 915 868	8 561 856
в т.ч.: вътрешни болести	1 140 353	858 195	798 792	774 944	609 138
гастроентерологични	222 716	260 074	265 205	272 516	269 637
ендокринологични	171 135	183 681	174 640	171 805	167 319
кардиологични	450 137	463 950	468 279	494 977	487 884
ревматологични	46 989	56 750	61 606	66 413	70 913
пневмология и фтизиатрия	534 368	504 857	504 876	492 989	608 689
нефрологични	160 341	154 023	144 584	142 497	146 718
хематологични	124 341	131 419	129 282	126 183	154 231
педиатрични	762 090	651 199	638 689	669 764	644 008
детски кърмачески	149 624	126 992	126 435	130 385	140 419
неонатологични	297 343	337 496	371 240	379 166	345 696
хирургични	1 193 968	1 123 850	1 140 669	1 146 858	1 053 977
ортопедотравматологични	422 488	399 828	420 814	419 701	403 495
урологични	228 364	215 597	220 353	222 169	209 438
неврохирургични	127 392	123 183	121 347	119 554	113 745
гинекологични	312 709	286 663	278 054	265 393	225 409
родилни	371 936	374 896	362 202	359 990	330 345
патологична бременност	266 820	216 507	200 961	207 459	174 381
инфекциозни	251 831	239 692	209 045	217 406	252 903
офтальмологични	144 658	143 897	147 307	149 429	140 070
оториноларингологични	190 579	184 269	188 931	189 715	165 228
психиатрични	882 076	711 453	738 274	726 714	711 951
неврологични	855 984	743 560	769 525	789 496	709 260
дерматовенерологични	97 164	81 399	80 663	82 511	73 480
токсикологични <sup>2)</sup>	11 308	12 089	11 156	16 637	9 781
онкологични	199 914	265 372	263 547	281 197	343 741
За долекуване и продължително лечение	1 658 196	1 760 826	1 772 995	1 781 056	1 455 547
Дневен стационар	155 270	77 119	65 203	76 961	73 371
Домашен стационар	1 625	1 545	1 805	1 011	1 348

<sup>1)</sup> Без лечебните заведения към други ведомства

<sup>2)</sup> До 2004 г. не са отчитани самостоятелно

Проведени леглодни в лечебните заведения за болнична помощ<sup>1)</sup>

брой

Видове легла	2011 г.	2012 г.	2013 г.	2014 г.	2015 г.
<b>Общо</b>	<b>10 526 538</b>	<b>10 555 667</b>	<b>11 076 386</b>	<b>11 289 389</b>	<b>10 974 259</b>
За реанимация и интензивно лечение	478 487	465 644	499 336	501 154	502 110
За активно лечение	8 514 698	8 464 390	8 780 001	8 791 753	8 521 598
в т.ч.: вътрешни болести	598 039	606 877	625 082	635 827	564 427
гастроентерологични	275 312	283 406	312 162	322 504	326 807
ендокриноложични	158 784	156 428	175 505	173 251	183 814
кардиологични	490 439	490 782	528 800	542 046	526 122
ревматологични	82 456	110 585	122 948	112 102	118 488
пневмология и фтизиатрия	613 868	575 519	583 196	580 345	554 980
нефроложични	140 968	144 327	149 036	155 036	153 393
хематологични	158 529	157 599	162 665	151 300	151 190
педиатрични	589 083	589 478	623 478	630 687	593 315
детски кърмачески	117 859	118 546	133 608	117 987	105 121
неонатологични	322 929	322 109	301 773	328 953	311 371
хирургични	1 012 204	1 009 857	1 058 402	1 061 048	1 054 595
ортопедотравматологични	409 693	430 360	441 320	453 656	451 928
урологични	208 417	215 920	219 782	222 536	219 784
неврохирургични	111 065	109 864	112 829	111 351	108 124
гинеколожични	220 810	225 284	228 787	230 785	227 449
родилни	308 777	306 453	299 082	305 786	296 758
патологична бременност	164 065	160 042	174 267	167 283	162 530
асистирана репродукция	x	x	2 858	3 956	5 496
инфекциозни	217 798	202 497	176 181	174 035	166 442
офтальмоложични	134 143	135 021	139 776	139 791	131 757
оториноларинголожични	159 350	160 855	173 458	173 175	170 395
психиатрични	785 262	751 139	754 493	720 135	694 879
невроложични	698 471	739 906	805 952	797 681	776 905
дерматовенерологични	69 777	67 788	72 048	69 224	71 910
токсикологични <sup>2)</sup>	10 984	12 426	12 914	13 027	12 674
онколожични	455 616	381 322	389 599	398 246	380 944
За долекуване и продължително лечение <sup>3)</sup>	1 442 055	1 530 023	370 456	340 298	333 901
Физикална и рехабилитационна медицина	x	x	1 328 784	1 540 108	1 515 128
Дневен стационар	91 298	95 610	97 809	116 076	101 522

<sup>1)</sup> Без лечебните заведения към други ведомства; <sup>2)</sup> До 2004 г. не са отчетени самостоятелно

<sup>3)</sup> До 2012 г. леглата за физикална и рехабилитационна медицина са включени към долекуване и продължително лечение



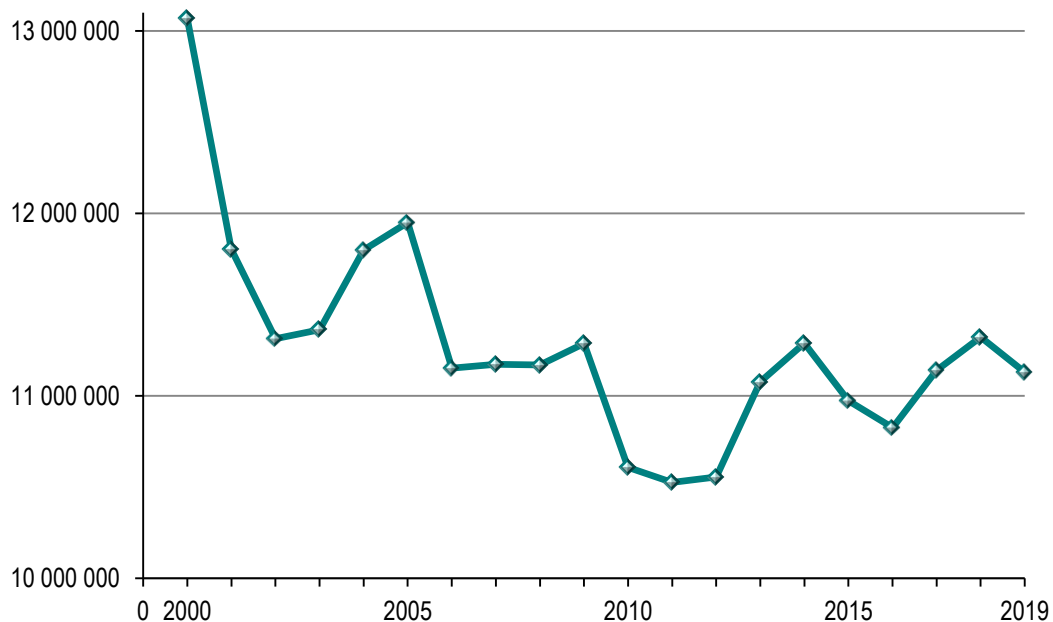
**Проведени леглодни в лечебните заведения за болнична помощ<sup>1)</sup>**

Видове легла <sup>2)</sup>	2017 г.	2018 г.	2019 г.
<b>Общо</b>	<b>11 139 648</b>	<b>11 322 343</b>	<b>11 130 035</b>
<b>За активно лечение</b>	<b>8 432 853</b>	<b>8 461 063</b>	<b>8 270 032</b>
<b>Интензивни</b>	<b>363 622</b>	<b>368 189</b>	<b>361 837</b>
<b>Акушеро-гинекологични</b>	<b>704 768</b>	<b>689 862</b>	<b>672 975</b>
гинекология	261 870	257 252	268 925
родилни	277 906	271 233	263 168
патологична бременност	161 089	156 325	136 080
асистирана репродукция	3 903	5 052	4 802
<b>Педиатрични</b>	<b>1 032 497</b>	<b>1 011 910</b>	<b>998 908</b>
неонатология	345 683	336 283	326 213
педиатрия	619 497	616 906	614 336
<b>Терапевтични</b>	<b>4 128 061</b>	<b>4 169 727</b>	<b>4 060 236</b>
вътрешни болести	250 114	213 507	305 004
гастроентерология	405 276	429 677	415 554
ендокринология и болести на обмяната	210 278	217 784	194 968
кардиология	682 482	684 341	634 493
нефрология	187 956	183 981	166 006
ревматология	124 740	124 172	123 698
пневмология и фтизиатрия	617 820	643 646	608 374
клинична токсикология	12 384	12 841	12 614
клинична хематология	177 855	186 435	172 554
инфекциозни болести	162 424	146 722	147 691
нервни болести	826 013	833 013	803 214
кожни и венерически болести	63 963	58 849	59 314
медицинска онкология	195 366	209 202	192 808
<b>Хирургични</b>	<b>2 203 905</b>	<b>2 221 375</b>	<b>2 176 076</b>
хирургия	803 040	796 614	794 034
кардиохирургия	43 143	48 630	41 193
неврохирургия	117 028	121 408	114 512
ортопедия и травматология	463 979	454 595	453 720
съдова хирургия	114 239	114 731	116 596
урология	245 937	249 285	240 954
очни болести	113 868	119 369	118 476
ушно-носно-гърлени болести	155 506	161 958	158 370
<b>За дългосрочни грижи</b>	<b>227 495</b>	<b>239 775</b>	<b>262 092</b>
<b>За продължително лечение</b>	<b>222 875</b>	<b>234 992</b>	<b>254 491</b>
<b>За палиативно лечение</b>	<b>4 620</b>	<b>4 783</b>	<b>7 601</b>
<b>За рехабилитация</b>	<b>1 617 531</b>	<b>1 770 691</b>	<b>1 772 069</b>
<b>Психиатрични</b>	<b>861 769</b>	<b>850 814</b>	<b>825 842</b>
за активно лечение	736 208	724 890	695 436
за дългосрочни грижи	125 561	125 924	130 406

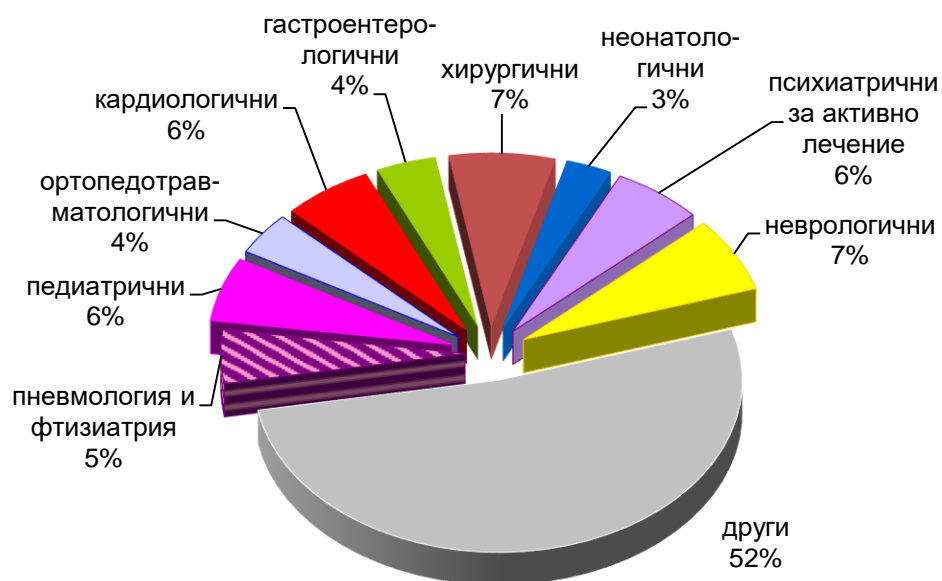
<sup>1)</sup> Без леглата от заведенията към други ведомства.

<sup>2)</sup> По Наредба №49 на МЗ от 2010 г.

### Проведени леглодни в лечебните заведения за болнична помощ за периода 2000-2019 г.



### Проведени леглодни по видове легла в лечебните заведения за болнична помощ през 2019 г. (в проценти)



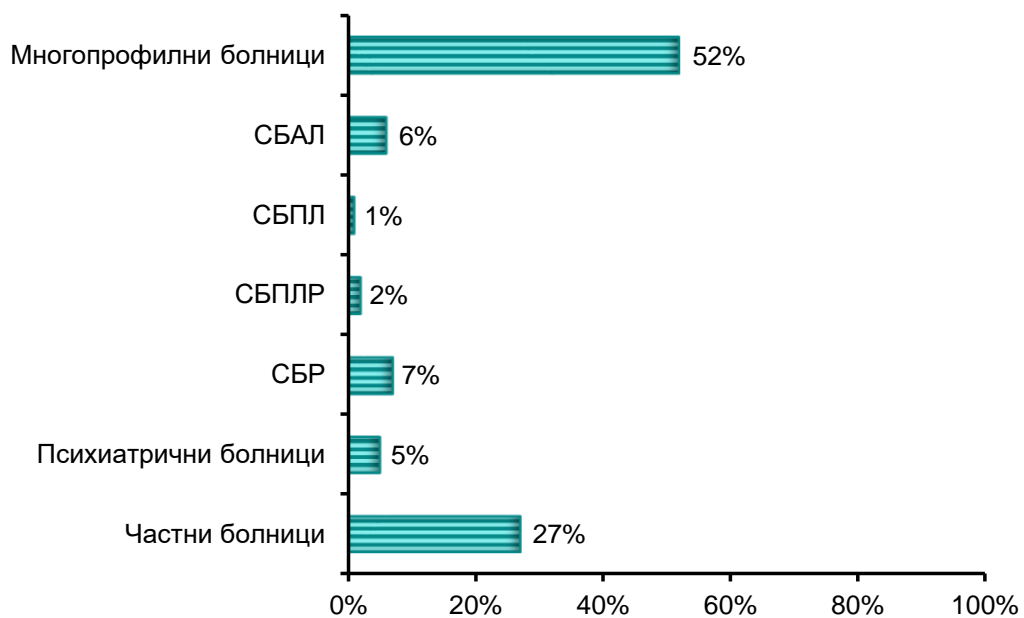
**Проведени леглодни в лечебните заведения за болнична помощ през 2019 г.**

брой

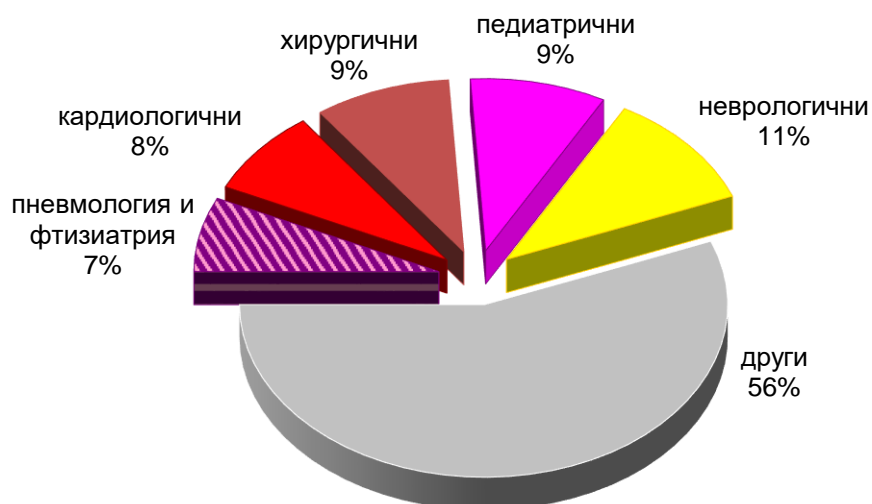
Видове легла <sup>1)</sup>	Многопоро- филни бол- ници	СБАЛ	СБПЛ	СБПЛР	СБР	Психиат- рични болници	Частни болници
<b>Общо</b>	<b>5 806 941</b>	<b>702 884</b>	<b>36 757</b>	<b>238 050</b>	<b>738 003</b>	<b>583 344</b>	<b>3 024 056</b>
<b>За активно лечение</b>	<b>5 304 647</b>	<b>701 863</b>	-	-	-	-	<b>2 263 522</b>
<b>Интензивни</b>	<b>219 448</b>	<b>19 370</b>	-	-	-	-	<b>123 019</b>
<b>Акушеро-гинекологични</b>	<b>344 834</b>	<b>120 219</b>	-	-	-	-	<b>207 922</b>
гинекология	134 848	38 012	-	-	-	-	96 065
родилни	133 582	50 368	-	-	-	-	79 218
патологична бременност	76 404	31 834	-	-	-	-	27 842
асистирана репродукция	-	5	-	-	-	-	4 797
<b>Педиатрични</b>	<b>701 604</b>	<b>89 810</b>	-	-	-	-	<b>207 494</b>
неонатология	163 929	70 453	-	-	-	-	91 831
педиатрия	495 144	4 111	-	-	-	-	115 081
<b>Терапевтични</b>	<b>2 652 075</b>	<b>421 317</b>	-	-	-	-	<b>986 844</b>
вътрешни болести	245 636	1 439	-	-	-	-	57 929
гастроентерология	215 824	7 526	-	-	-	-	192 204
ендокринология и болести на обмяната	116 750	22 233	-	-	-	-	55 985
кардиология	440 639	-	-	-	-	-	193 854
нефрология	140 247	-	-	-	-	-	25 759
ревматология	69 341	-	-	-	-	-	54 357
пневмология и фтизиатрия	385 992	202 790	-	-	-	-	19 592
клинична токсикология	12 614	-	-	-	-	-	-
клинична хематология	111 714	37 101	-	-	-	-	23 739
инфекциозни болести	126 502	19 052	-	-	-	-	2 137
нервни болести	616 706	-	-	-	-	-	186 508
кожни и венерически болести	55 668	1 557	-	-	-	-	2 089
медицинска онкология	42 423	44 169	-	-	-	-	106 216
<b>Хирургични</b>	<b>1 386 686</b>	<b>51 147</b>	-	-	-	-	<b>738 243</b>
хирургия	550 293	19 233	-	-	-	-	224 508
кардиохирургия	25 543	-	-	-	-	-	15 650
неврохирургия	93 950	-	-	-	-	-	20 562
ортопедия и травматология	244 962	12 389	-	-	-	-	196 369
съдова хирургия	57 895	-	-	-	-	-	58 701
урология	148 750	2 981	-	-	-	-	89 223
очни болести	57 887	5 839	-	-	-	-	54 750
ушно-носно-гърлени болести	112 274	1 657	-	-	-	-	44 439
<b>За дългосрочни грижи</b>	<b>44 374</b>	<b>1 021</b>	<b>35 161</b>	<b>156 176</b>	-	-	<b>25 360</b>
<b>За продължително лечение</b>	<b>41 459</b>	<b>252</b>	<b>35 161</b>	<b>156 176</b>	-	-	<b>21 443</b>
<b>За палиативно лечение</b>	<b>2 915</b>	<b>769</b>	-	-	-	-	<b>3 917</b>
<b>За рехабилитация</b>	<b>215 422</b>	-	<b>1 596</b>	<b>81 874</b>	<b>738 003</b>	-	<b>735 174</b>
<b>Психиатрични</b>	<b>242 498</b>	-	-	-	-	<b>583 344</b>	-
за активно лечение	242 498	-	-	-	-	452 938	-
за дългосрочни грижи	-	-	-	-	-	130 406	-

<sup>1)</sup> По Наредба №49 на МЗ от 2010 г.

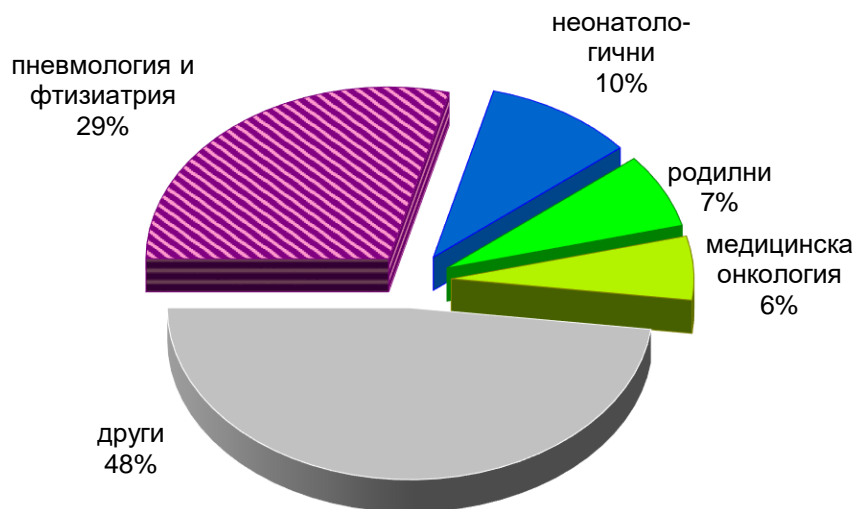
### Проведени леглодни по вид на лечебното заведение през 2019 г. (в проценти)



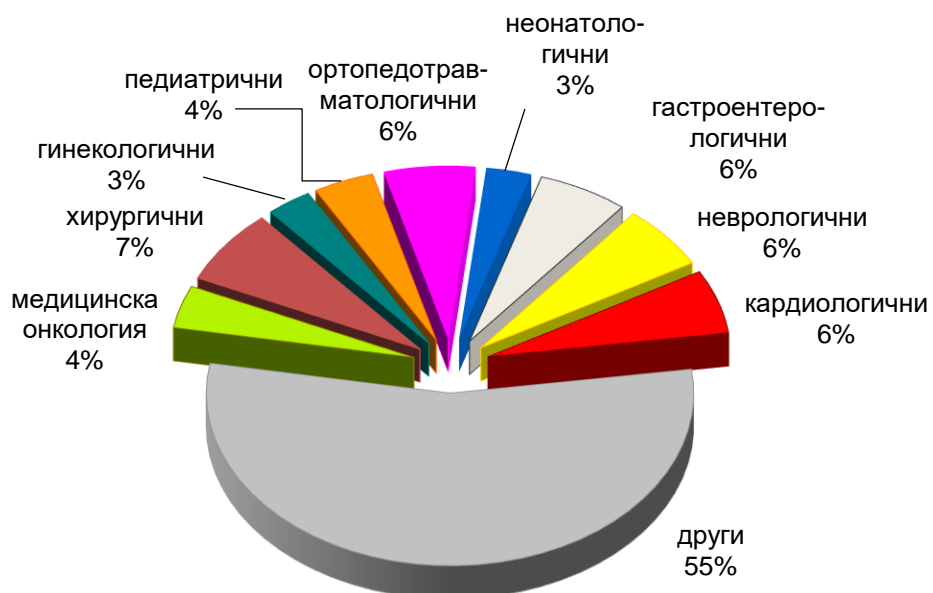
### Проведени леглодни по видове легла в многопрофилните болници през 2019 г. (в проценти)



### Проведени леглодни по видове легла в специализираните болници за активно лечение през 2019 г. (в проценти)



### Проведени леглодни по видове легла в частните болници през 2019 г. (в проценти)





## Проведени леглодни в други лечебни заведения през 2019 г.

брой

Видове легла <sup>1)</sup>	Центрове за кожно-венерически заболявания	Комплексни онкологични центрове	Центрове за психично здраве
<b>Общо</b>	<b>8 675</b>	<b>262 961</b>	<b>341 309</b>
<b>За активно лечение</b>	<b>8 675</b>	<b>252 162</b>	-
<b>Интензивни</b>	-	<b>5 994</b>	-
<b>Акушеро-гинекологични</b>	-	<b>12 916</b>	-
гинекология	-	12 916	-
родилни	-	-	-
патологична бременност	-	-	-
асистирана репродукция	-	-	-
<b>Педиатрични</b>	-	-	-
неонатология	-	-	-
педиатрия	-	-	-
<b>Терапевтични</b>	<b>8 675</b>	<b>190 697</b>	-
вътрешни болести	-	-	-
гастроентерология	-	9 803	-
ендокринология и болести на обмяната	-	-	-
кардиология	-	-	-
нефрология	-	-	-
ревматология	-	-	-
пневмология и фтизиатрия	-	-	-
клинична токсикология	-	-	-
клинична хематология	-	-	-
инфекциозни болести	-	-	-
нервни болести	-	-	-
кожни и венерически болести	8 675	-	-
медицинска онкология	-	85 747	-
<b>Хирургични</b>	-	<b>42 555</b>	-
хирургия	-	36 152	-
кардиохирургия	-	-	-
неврохирургия	-	-	-
ортопедия и травматология	-	-	-
съдова хирургия	-	-	-
урология	-	4 082	-
очни болести	-	-	-
ушно-носно-гърлени болести	-	1 504	-
<b>За дългосрочни грижи</b>	-	<b>10 799</b>	-
<b>За продължително лечение</b>	-	-	-
<b>За палиативно лечение</b>	-	10 799	-
<b>За рехабилитация</b>	-	-	-
<b>Психиатрични</b>	-	-	<b>341 309</b>
за активно лечение	-	-	341 309
за дългосрочни грижи	-	-	-

<sup>1)</sup> По Наредба №49 на МЗ от 2010 г.



## ИЗПОЛЗВАЕМОСТ НА ЛЕГЛАТА



### Използваемост на леглата в лечебните заведения за болнична помощ<sup>1)</sup>

дни

Видове легла	2000 г.	2001 г.	2002 г.	2003 г.
<b>Общо</b>	<b>242</b>	<b>235</b>	<b>259</b>	<b>270</b>
Вътрешни болести	256	245	270	290
Ендокринологични	254	243	271	289
Ревматологични	252	248	316	305
Кардиологични	271	273	288	309
Нефрологични	270	271	302	316
Хематологични	302	262	347	355
Гастроентерологични	259	263	301	313
Пневмология и фтизиатрия	261	246	299	338
Хирургични	250	229	243	252
Ортопедотравматологични	265	243	266	263
Неврохирургични	291	290	295	307
Урологични	259	262	265	283
Гинекологични	203	184	203	218
Родилни	239	211	220	224
Патологична бременност	276	264	311	318
Неонатологични	252	231	259	262
Педиатрични	212	225	297	295
Детски кърмачески	209	225	294	292
За хипотрофични, увредени и недоносени деца	268	314	328	293
Онкологични	309	302	317	336
Инфекциозни	170	161	178	192
Офталмологични	225	182	201	216
Оториноларингологични	232	213	241	264
Дерматовенерологични	237	206	253	293
Неврологични	257	246	276	296
Психиатрични	286	275	301	313
За долекуване и продължително лечение <sup>2)</sup>	216	-	244	252
Физиотерапевтични и рехабилитационни	195	213	206	213
Анестезиология, реанимация и интензивно лечение	226	218	228	229
Други специализирани	206	178	197	184
Домашен стационар	83	136	154	141
Дневен стационар	286	329	403	449

<sup>1)</sup> Без лечебните заведения към други ведомства

<sup>2)</sup> През 2001 г. са разпределени по специалности



**Използваемост на леглата в лечебните заведения за болнична помощ<sup>1)</sup>**

дни

Видове легла	2005 г.	2007 г.	2008 г.	2009 г.	2010 г.
<b>Общо</b>	<b>286</b>	<b>272</b>	<b>269</b>	<b>267</b>	<b>248</b>
За реанимация и интензивно лечение	234	224	224	221	223
За активно лечение	295	279	275	271	257
в т.ч.: вътрешни болести	308	267	254	253	223
гастроентерологични	309	295	295	273	256
ендокринологични	289	272	271	271	253
кардиологични	330	285	276	272	258
ревматологични	329	273	285	293	262
пневмология и фтизиатрия	335	319	311	298	277
нефрологични	313	301	286	274	253
хематологични	373	399	359	321	332
педиатрични	329	272	265	278	273
детски кърмачески	295	277	279	285	299
неонатологични	270	272	289	278	261
хирургични	270	268	264	255	242
ортопедотравматологични	279	264	274	255	240
урологични	276	282	282	264	245
неврохирургични	322	313	306	294	281
гинекологични	239	236	229	225	204
родилни	247	261	247	251	228
патологична бременност	315	278	269	270	238
инфекциозни	232	247	237	248	258
офтальмологични	234	220	215	208	188
оториноларингологични	279	277	268	257	237
психиатрични	297	301	305	304	305
неврологични	329	278	286	285	259
дерматовенерологични	337	286	286	290	250
токсикологични <sup>2)</sup>	231	189	177	273	163
онкологични	370	394	382	393	370
За долекуване и продължително лечение	250	257	253	259	213
Дневен стационар	504	312	286	293	272
Домашен стационар	203	258	258	144	150

<sup>1)</sup> Без лечебните заведения към други ведомства

<sup>2)</sup> До 2004 г. не са отчитани самостоятелно

Използваемост на леглата в лечебните заведения за болнична помощ<sup>1)</sup>

дни

Видове легла	2011 г.	2012 г.	2013 г.	2014 г.	2015 г.
<b>Общо</b>	<b>255</b>	<b>256</b>	<b>262</b>	<b>258</b>	<b>248</b>
За реанимация и интензивно лечение	209	201	209	209	211
За активно лечение	264	263	268	263	251
в т.ч.: вътрешни болести	233	242	253	255	245
гастроентерологични	267	254	273	268	260
ендокринологични	266	261	267	259	246
кардиологични	257	254	253	250	232
ревматологични	262	269	278	245	238
пневмология и фтизиатрия	294	292	298	294	279
нефрологични	265	275	274	264	254
хематологични	356	373	360	325	303
педиатрични	258	268	277	272	258
детски кърмачески	284	279	292	297	274
неонатологични	262	263	250	253	238
хирургични	249	252	259	252	248
ортопедотравматологични	244	250	252	249	250
урологични	270	264	261	266	249
неврохирургични	284	263	272	274	250
гинекологични	203	204	221	218	214
родилни	230	237	230	236	223
патологична бременност	252	246	272	255	247
асистирана репродукция	x	x	56	73	102
инфекциозни	256	246	224	229	222
офтальмологични	193	199	199	195	185
оториноларингологични	240	245	249	236	233
психиатрични	307	300	303	295	284
неврологични	263	273	291	280	269
дерматовенерологични	273	273	277	266	286
токсикологични <sup>2)</sup>	174	194	202	251	239
онкологични	400	346	332	310	257
За долекуване и продължително лечение <sup>3)</sup>	222	235	240	222	227
Физикална и рехабилитационна медицина	x	x	253	260	252
Дневен стационар	362	319	308	309	263

<sup>1)</sup> Без лечебните заведения към други ведомства

<sup>2)</sup> До 2004 г. не са отчитани самостоятелно

<sup>3)</sup> До 2012 г. леглата за физикална и рехабилитационна медицина са включени към долекуване и продължително лечение

**Използваемост на леглата в лечебните заведения за болнична помощ<sup>1)</sup>**  
 (процент)

Видове легла <sup>2)</sup>	2017 г.	2018 г.	2019 г.
<b>Общо</b>	<b>66.0</b>	<b>66.2</b>	<b>64.4</b>
<b>За активно лечение</b>	<b>66.2</b>	<b>65.9</b>	<b>63.3</b>
<b>Интензивни</b>	<b>55.1</b>	<b>54.4</b>	<b>52.8</b>
<b>Акушеро-гинекологични</b>	<b>59.0</b>	<b>57.9</b>	<b>56.5</b>
гинекология	58.9	57.1	56.4
родилни	58.0	57.2	55.6
патологична бременност	63.8	63.5	62.1
асистирана репродукция	21.0	24.7	22.7
<b>Педиатрични</b>	<b>64.6</b>	<b>63.5</b>	<b>61.8</b>
неонатология	64.5	63.2	59.4
педиатрия	64.0	62.6	62.6
<b>Терапевтични</b>	<b>70.0</b>	<b>70.0</b>	<b>66.3</b>
вътрешни болести	62.1	59.3	60.0
гастроентерология	69.4	70.4	67.7
ендокринология и болести на обмяната	59.5	61.9	59.7
кардиология	64.4	65.0	62.0
нефрология	68.8	66.4	64.2
ревматология	61.1	62.0	60.8
пневмология и фтизиатрия	74.2	74.5	71.6
клинична токсикология	61.7	65.1	69.1
клинична хематология	77.3	79.3	77.2
инфекциозни болести	57.4	51.9	52.5
нервни болести	75.2	75.2	70.0
кожни и венерически болести	69.8	67.5	63.7
медицинска онкология	65.5	66.0	61.9
<b>Хирургични</b>	<b>65.1</b>	<b>65.0</b>	<b>63.2</b>
хирургия	68.5	68.7	66.8
кардиохирургия	60.0	62.6	55.3
неврохирургия	67.9	66.7	65.1
ортопедия и травматология	67.2	65.5	65.2
съдова хирургия	64.3	67.6	63.0
урология	66.6	64.1	61.6
очни болести	49.4	50.3	49.0
ушно-носно-гърлени болести	59.4	62.1	59.1
<b>За дългосрочни грижи</b>	<b>33.7</b>	<b>34.9</b>	<b>39.4</b>
<b>За продължително лечение</b>	<b>34.2</b>	<b>35.3</b>	<b>39.5</b>
<b>За палиативно лечение</b>	<b>20.1</b>	<b>21.8</b>	<b>34.7</b>
<b>За рехабилитация</b>	<b>69.0</b>	<b>71.5</b>	<b>71.2</b>
<b>Психиатрични</b>	<b>77.0</b>	<b>76.3</b>	<b>76.7</b>
за активно лечение	80.8	79.8	77.3
за дългосрочни грижи	60.2	61.2	73.8

<sup>1)</sup> Без леглата от заведенията към други ведомства.

<sup>2)</sup> По Наредба №49 на МЗ от 2010 г.

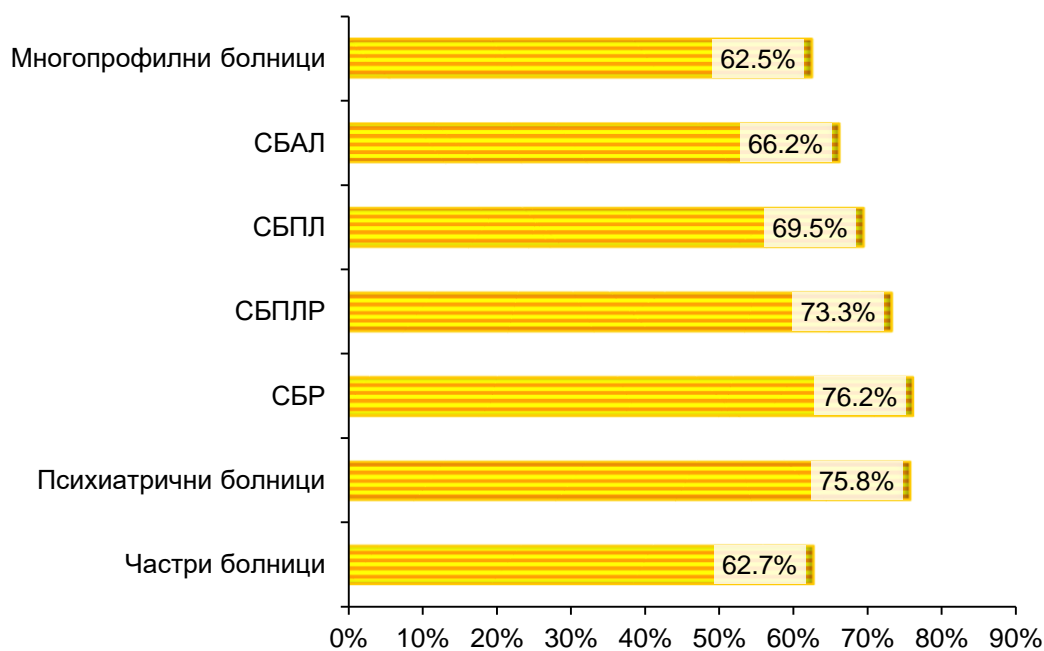
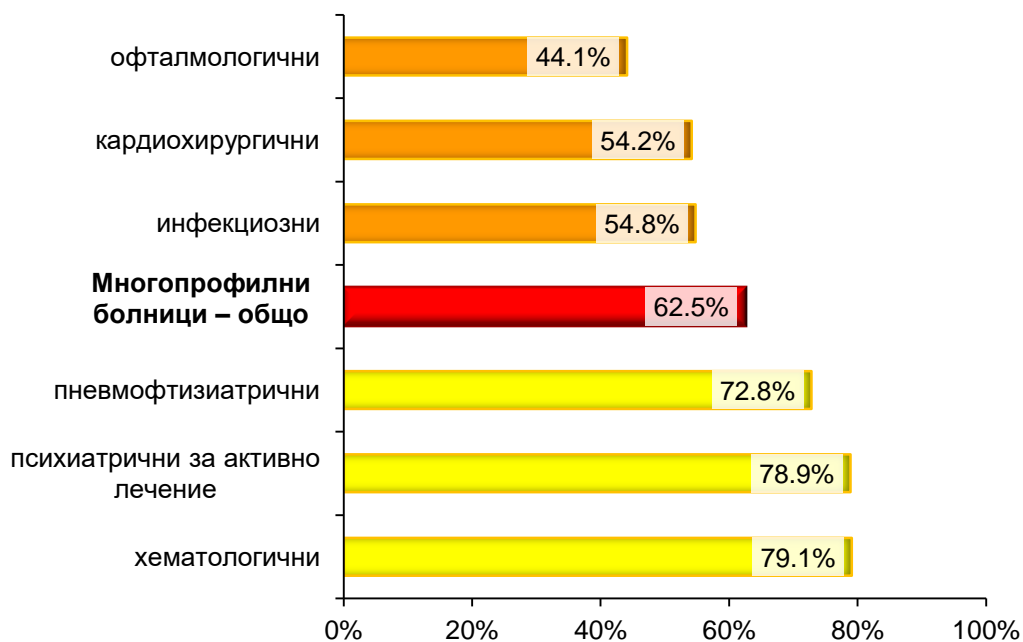


## Използваемост на леглата в лечебните заведения за болнична помощ през 2019 г.

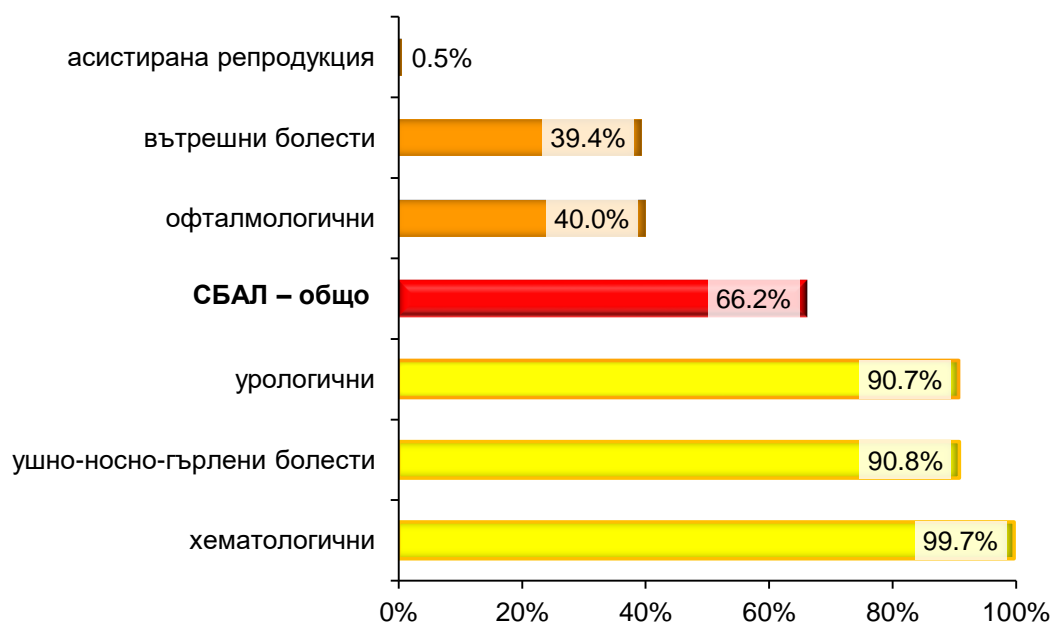
процент

Видове легла <sup>1)</sup>	Многопо-рофилни болници	СБАЛ	СБПЛ	СБПЛР	СБР	Психиатрични болници	Частни болници
<b>Общо</b>	<b>62.5</b>	<b>66.2</b>	<b>69.5</b>	<b>73.3</b>	<b>76.2</b>	<b>75.8</b>	<b>62.7</b>
<b>За активно лечение</b>	<b>64.2</b>	<b>66.8</b>	-	-	-	-	<b>60.5</b>
<i><b>Интензивни</b></i>	<b>56.6</b>	<b>44.6</b>	-	-	-	-	<b>48.5</b>
<i><b>Акушеро-гинекологични</b></i>	<b>57.3</b>	<b>56.9</b>	-	-	-	-	<b>55.1</b>
гинекология	58.0	54.0	-	-	-	-	55.3
родилни	55.6	57.5	-	-	-	-	54.4
патологична бременност	59.1	61.0	-	-	-	-	74.1
асистирана репродукция	-	0.5	-	-	-	-	23.9
<i><b>Педиатрични</b></i>	<b>61.8</b>	<b>71.5</b>	-	-	-	-	<b>58.4</b>
неонатология	57.5	73.4	-	-	-	-	54.6
педиатрия	62.5	70.4	-	-	-	-	62.7
<i><b>Терапевтични</b></i>	<b>66.4</b>	<b>71.9</b>	-	-	-	-	<b>64.1</b>
вътрешни болести	61.0	39.4	-	-	-	-	56.9
гастроентерология	69.2	82.5	-	-	-	-	65.6
ендокринология и болести на обмяната	57.2	75.2	-	-	-	-	60.2
кардиология	63.3	-	-	-	-	-	59.1
нефрология	67.4	-	-	-	-	-	51.1
ревматология	64.2	-	-	-	-	-	57.1
пневмология и фтизиатрия	72.8	70.0	-	-	-	-	64.7
клинична токсикология	69.1	-	-	-	-	-	-
клинична хематология	79.1	99.7	-	-	-	-	52.9
инфекциозни болести	54.8	44.6	-	-	-	-	29.3
нервни болести	69.8	-	-	-	-	-	70.7
кожни и венерически болести	63.5	85.3	-	-	-	-	57.2
медицинска онкология	56.7	58.5	-	-	-	-	66.0
<i><b>Хирургични</b></i>	<b>64.7</b>	<b>61.2</b>	-	-	-	-	<b>60.7</b>
хирургия	67.0	62.7	-	-	-	-	66.8
кардиохирургия	54.2	-	-	-	-	-	57.2
неврохирургия	71.5	-	-	-	-	-	46.2
ортопедия и травматология	69.0	53.0	-	-	-	-	61.9
съдова хирургия	59.2	-	-	-	-	-	67.3
урология	64.6	90.7	-	-	-	-	56.6
очни болести	44.1	40.0	-	-	-	-	57.3
ушно-носно-гърлени болести	60.1	90.8	-	-	-	-	56.1
<b>За дългосрочни грижи</b>	<b>13.3</b>	<b>9.3</b>	<b>74.1</b>	<b>77.2</b>	-	-	<b>36.0</b>
<i><b>За продължително лечение</b></i>	<b>12.7</b>	<b>3.5</b>	<b>74.1</b>	<b>77.2</b>	-	-	<b>35.0</b>
<i><b>За палиативно лечение</b></i>	<b>31.9</b>	<b>21.1</b>	-	-	-	-	<b>42.9</b>
<b>За рехабилитация</b>	<b>56.4</b>	-	<b>29.2</b>	<b>66.8</b>	<b>76.2</b>	-	<b>72.8</b>
<b>Психиатрични</b>	<b>78.9</b>	-	-	-	-	<b>75.8</b>	-
за активно лечение	78.9	-	-	-	-	76.4	-
за дългосрочни грижи	-	-	-	-	-	73.8	-

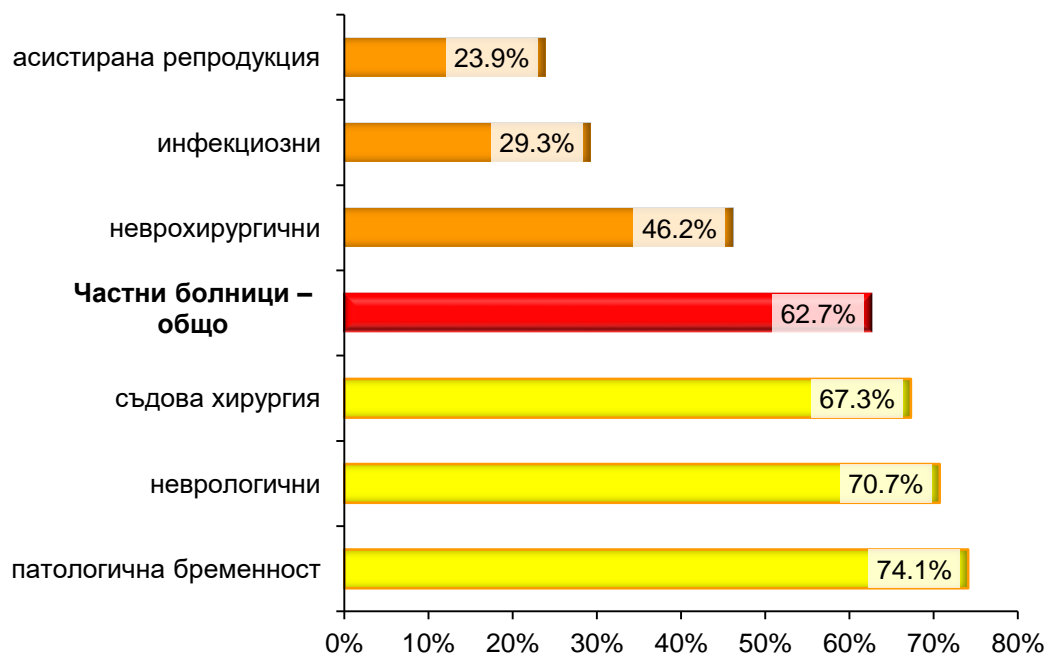
<sup>1)</sup> По Наредба №49 на МЗ от 2010 г.

**Използваемост на леглата по вид на лечебното заведение през 2019 г.****Използваемост по видове легла в многопрофилните болници през 2019 г.**

### Използваемост по видове легла в специализираните болници за активно лечение през 2019 г.



### Използваемост по видове легла в частните болници през 2019 г.



**Използваемост на леглата в други лечебни заведения през 2019 г.**

процент

Видове легла <sup>1)</sup>	Центрове за кожно-венерически заболявания	Комплексни онкологични центрове	Центрове за психично здраве
<b>Общо</b>	<b>79.2</b>	<b>62.2</b>	<b>91.5</b>
<b>За активно лечение</b>	<b>79.2</b>	<b>62.6</b>	-
<b>Интензивни</b>	-	<b>32.8</b>	-
<b>Акушеро-гинекологични</b>	-	<b>43.7</b>	-
гинекология	-	43.7	-
родилни	-	-	-
патологична бременност	-	-	-
асистирана репродукция	-	-	-
<b>Педиатрични</b>	-	-	-
неонатология	-	-	-
педиатрия	-	-	-
<b>Терапевтични</b>	<b>79.2</b>	<b>67.9</b>	-
вътрешни болести	-	-	-
гастроентерология	-	70.7	-
ендокринология и болести на обмяната	-	-	-
кардиология	-	-	-
нефрология	-	-	-
ревматология	-	-	-
пневмология и фтизиатрия	-	-	-
клинична токсикология	-	-	-
клинична хематология	-	-	-
инфекциозни болести	-	-	-
нервни болести	-	-	-
кожни и венерически болести	79.2	-	-
медицинска онкология	-	60.5	-
<b>Хирургични</b>	-	<b>57.4</b>	-
хирургия	-	61.9	-
кардиохирургия	-	-	-
неврохирургия	-	-	-
ортопедия и травматология	-	-	-
съдова хирургия	-	-	-
урология	-	50.8	-
очни болести	-	-	-
ушно-носно-гърлени болести	-	58.9	-
<b>За дългосрочни грижи</b>	-	<b>53.8</b>	-
<b>За продължително лечение</b>	-	-	-
<b>За палиативно лечение</b>	-	53.8	-
<b>За рехабилитация</b>	-	-	-
<b>Психиатрични</b>	-	-	<b>91.5</b>
за активно лечение	-	-	91.5
за дългосрочни грижи	-	-	-

<sup>1)</sup> По Наредба №49 на МЗ от 2010 г.







## ОБОРОТ НА ЛЕГЛАТА



### Оборот на леглата в лечебните заведения за болнична помощ<sup>1)</sup>

Видове легла	2000 г.	2001 г.	2002 г.	2003 г.
<b>Общо</b>	<b>21</b>	<b>23</b>	<b>28</b>	<b>31</b>
Вътрешни болести	23	25	31	35
Ендокринологични	24	26	30	34
Ревматологични	19	17	26	26
Кардиологични	27	30	36	43
Нефрологични	23	26	31	34
Хематологични	29	24	43	43
Гастроентерологични	22	26	34	36
Пневмология и фтизиатрия	10	10	16	22
Хирургични	30	31	37	42
Ортопедотравматологични	24	25	30	32
Неврохирургични	30	32	34	37
Урологични	26	29	36	41
Гинекологични	42	40	50	58
Родилни	50	46	52	53
Патологична бременност	41	40	52	55
Неонатологични	43	41	46	49
Педиатрични	25	29	40	40
Детски кърмачески	25	30	37	36
За хипотрофични, увредени и недоносени деца	6	9	10	10
Онкологични	27	27	36	45
Инфекциозни	17	18	22	24
Офталмологични	35	34	44	51
Оториноларингологични	32	34	44	53
Дерматовенерологични	17	16	24	28
Неврологични	18	20	28	32
Психиатрични	5	5	6	7
За долекуване и продължително лечение <sup>2)</sup>	13	-	13	16
Физиотерапевтични и рехабилитационни	14	15	16	18
Анестезиология, реанимация и интензивно лечение	45	47	53	56
Други специализирани	39	35	37	10
Домашен стационар	10	67	10	9
Дневен стационар	21	21	31	37

<sup>1)</sup> Без лечебните заведения към други ведомства

<sup>2)</sup> През 2001 г. са разпределени по специалности

**Оборот на леглата в лечебните заведения за болнична помощ<sup>1)</sup>**

Видове легла	2005 г.	2007 г.	2008 г.	2009 г.	2010 г.
<b>Общо</b>	<b>36</b>	<b>40</b>	<b>41</b>	<b>43</b>	<b>42</b>
За реанимация и интензивно лечение	57	62	64	68	71
За активно лечение	43	47	49	51	50
в т.ч.: вътрешни болести	41	42	40	43	40
гастроентерологични	40	47	49	49	49
ендокриноложични	38	39	43	47	46
кардиологични	52	59	63	70	69
ревматоложични	35	44	49	55	54
пневмология и фтизиатрия	28	31	31	32	29
нефроложични	37	43	45	44	45
хематологични	52	52	56	58	62
педиатрични	47	43	43	47	47
детски кърмачески	41	43	45	45	48
неонатологични	53	54	59	58	57
хирургични	48	52	53	54	54
ортопедотравматологични	45	47	51	50	47
урологични	43	60	62	60	60
неврохирургични	38	44	47	46	47
гинеколожични	63	70	75	78	78
родилни	62	65	64	67	62
патологична бременност	58	61	62	66	62
инфекциозни	33	40	43	46	53
офтальмоложични	69	77	86	91	85
оториноларинголожични	57	61	61	61	58
психиатрични	8	10	11	12	12
невроложични	40	46	50	52	49
дерматовенерологични	36	37	37	39	34
токсикологични <sup>2)</sup>	55	55	56	60	57
онколожични	55	55	57	60	60
За долекуване и продължително лечение	21	22	22	23	24
Дневен стационар	43	20	21	22	23
Домашен стационар	10	22	19	13	16

<sup>1)</sup> Без лечебните заведения към други ведомства

<sup>2)</sup> До 2004 г. не са отчитани самостоятелно



### Оборот на леглата в лечебните заведения за болнична помощ<sup>1)</sup>

Видове легла	2011 г.	2012 г.	2013 г.	2014 г.	2015 г.
<b>Общо</b>	<b>44</b>	<b>46</b>	<b>49</b>	<b>49</b>	<b>48</b>
За реанимация и интензивно лечение	70	68	70	73	73
За активно лечение	52	54	57	58	57
в т.ч.: вътрешни болести	44	51	54	55	54
гастроентерологични	59	62	69	69	70
ендокринологични	51	53	56	58	54
кардиологични	69	67	72	75	71
ревматологични	57	66	69	64	64
пневмология и фтизиатрия	32	32	34	37	36
нефрологични	49	52	54	54	52
хематологични	69	76	76	74	68
педиатрични	45	49	53	53	51
детски кърмачески	45	45	48	50	47
неонатологични	55	55	52	52	50
хирургични	58	61	65	66	65
ортопедотравматологични	51	55	56	57	58
урологични	69	72	75	79	76
неврохирургични	50	49	49	52	51
гинекологични	77	80	86	86	88
родилни	64	65	64	66	63
патологична бременност	65	65	75	71	70
асистирана репродукция	х	х	56	72	83
инфекциозни	48	49	46	48	47
офтальмологични	94	101	107	107	102
оториноларингологични	58	64	68	67	66
психиатрични	12	11	11	11	10
неврологични	54	56	61	57	56
дерматовенерологични	36	36	37	36	38
токсикологични <sup>2)</sup>	60	68	72	83	81
онкологични	65	63	68	70	71
За долекуване и продължително лечение <sup>3)</sup>	26	28	14	10	10
Физикална и рехабилитационна медицина	х	х	34	35	34
Дневен стационар	43	42	52	54	47

<sup>1)</sup> Без лечебните заведения към други ведомства; <sup>2)</sup> До 2004 г. не са отчитани самостоятелно

<sup>3)</sup> До 2012 г. леглата за физикална и рехабилитационна медицина са включени към долекуване и продължително лечение

**Оборот на леглата в лечебните заведения за болнична помощ<sup>1)</sup>**

Видове легла <sup>2)</sup>	2017 г.	2018 г.	2019 г.
<b>Общо</b>	<b>47</b>	<b>47</b>	<b>47</b>
<b>За активно лечение</b>	<b>61</b>	<b>62</b>	<b>61</b>
<b>Интензивни</b>	<b>70</b>	<b>70</b>	<b>67</b>
<b>Акушеро-гинекологични</b>	<b>70</b>	<b>69</b>	<b>68</b>
гинекология	81	79	78
родилни	62	59	58
патологична бременност	67	68	66
асистирана репродукция	76	79	82
<b>Педиатрични</b>	<b>47</b>	<b>47</b>	<b>47</b>
неонатология	47	46	44
педиатрия	48	47	48
<b>Терапевтични</b>	<b>59</b>	<b>61</b>	<b>59</b>
вътрешни болести	60	63	48
гастроентерология	68	70	70
ендокринология и болести на обмяната	50	54	57
кардиология	70	73	73
нефрология	51	51	53
ревматология	59	64	68
пневмология и фтизиатрия	38	39	38
клинична токсикология	72	81	101
клинична хематология	58	69	66
инфекциозни болести	44	42	43
нервни болести	59	59	56
кожни и венерически болести	35	35	33
медицинска онкология	123	126	116
<b>Хирургични</b>	<b>66</b>	<b>67</b>	<b>68</b>
хирургия	63	65	66
кардиохирургия	63	61	55
неврохирургия	50	52	53
ортопедия и травматология	57	58	58
съдова хирургия	61	66	61
урология	71	69	70
очни болести	115	114	119
ушно-носно-гърлени болести	69	72	72
<b>За дългосрочни грижи</b>	<b>9</b>	<b>9</b>	<b>10</b>
<b>За продължително лечение</b>	<b>8</b>	<b>8</b>	<b>10</b>
<b>За палиативно лечение</b>	<b>14</b>	<b>16</b>	<b>18</b>
<b>За рехабилитация</b>	<b>34</b>	<b>35</b>	<b>35</b>
<b>Психиатрични</b>	<b>9</b>	<b>8</b>	<b>9</b>
за активно лечение	10	10	9
за дългосрочни грижи	3	3	4

<sup>1)</sup> Без леглата от заведенията към други ведомства.

<sup>2)</sup> По Наредба №49 на МЗ от 2010 г.

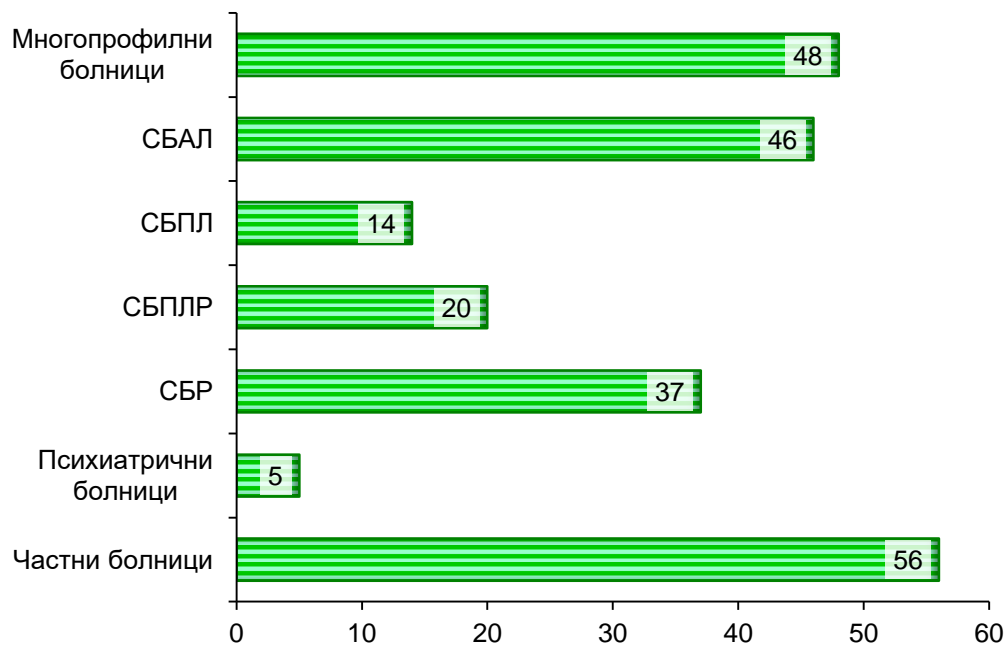


## Оборот на леглата в лечебните заведения за болнична помощ през 2019 г.

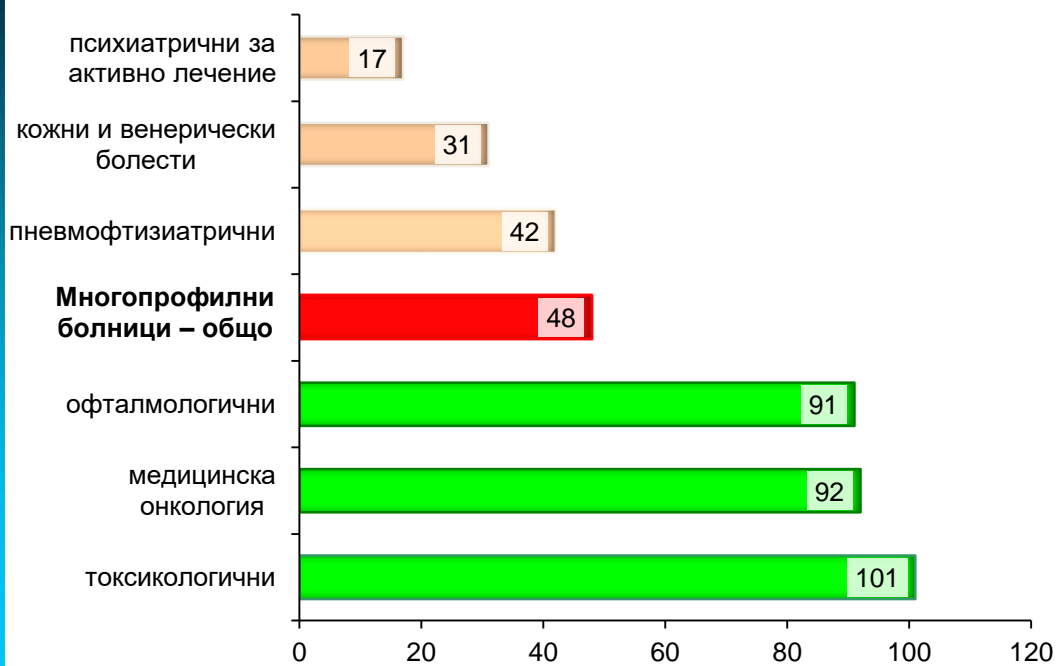
Видове легла <sup>1)</sup>	Многопрофилни болници	СБАЛ	СБПЛ	СБПЛР	СБР	Психиатрични болници	Частни болници
<b>Общо</b>	<b>48</b>	<b>46</b>	<b>14</b>	<b>20</b>	<b>37</b>	<b>5</b>	<b>56</b>
<b>За активно лечение</b>	<b>57</b>	<b>57</b>	-	-	-	-	<b>71</b>
<i><b>Интензивни</b></i>	<b>54</b>	<b>101</b>	-	-	-	-	<b>81</b>
<i><b>Акушеро-гинекологични</b></i>	<b>60</b>	<b>78</b>	-	-	-	-	<b>76</b>
гинекология	68	84	-	-	-	-	89
родилни	50	80	-	-	-	-	60
патологична бременност	64	67	-	-	-	-	71
асистирана репродукция	-	16	-	-	-	-	85
<i><b>Педиатрични</b></i>	<b>47</b>	<b>54</b>	-	-	-	-	<b>44</b>
неонатология	42	52	-	-	-	-	42
педиатрия	48	66	-	-	-	-	47
<i><b>Терапевтични</b></i>	<b>55</b>	<b>46</b>	-	-	-	-	<b>72</b>
вътрешни болести	49	24	-	-	-	-	47
гастроентерология	63	75	-	-	-	-	78
ендокринология и болести на обмяната	53	60	-	-	-	-	66
кардиология	70	-	-	-	-	-	80
нефрология	54	-	-	-	-	-	48
ревматология	69	-	-	-	-	-	67
пневмология и фтизиатрия	42	29	-	-	-	-	43
клинична токсикология	101	-	-	-	-	-	-
клинична хематология	56	120	-	-	-	-	54
инфекциозни болести	45	34	-	-	-	-	31
нервни болести	56	-	-	-	-	-	57
кожни и венерически болести	31	102	-	-	-	-	32
медицинска онкология	92	109	-	-	-	-	131
<i><b>Хирургични</b></i>	<b>64</b>	<b>61</b>	-	-	-	-	<b>74</b>
хирургия	63	64	-	-	-	-	74
кардиохирургия	47	-	-	-	-	-	68
неврохирургия	58	-	-	-	-	-	37
ортопедия и травматология	60	45	-	-	-	-	56
съдова хирургия	53	-	-	-	-	-	71
урология	67	101	-	-	-	-	74
очни болести	91	72	-	-	-	-	165
ушно-носно-гърлени болести	70	104	-	-	-	-	76
<b>За дългосрочни грижи</b>	<b>5</b>	<b>9</b>	<b>14</b>	<b>18</b>	-	-	<b>11</b>
<i><b>За продължително лечение</b></i>	4	6	14	18	-	-	11
<i><b>За палиативно лечение</b></i>	25	15	-	-	-	-	12
<b>За рехабилитация</b>	<b>30</b>	-	<b>15</b>	<b>23</b>	<b>37</b>	-	<b>36</b>
<b>Психиатрични</b>	<b>17</b>	-	-	-	-	<b>5</b>	-
за активно лечение	17	-	-	-	-	5	-
за дългосрочни грижи	-	-	-	-	-	4	-

<sup>1)</sup> По Наредба №49 на МЗ от 2010 г.

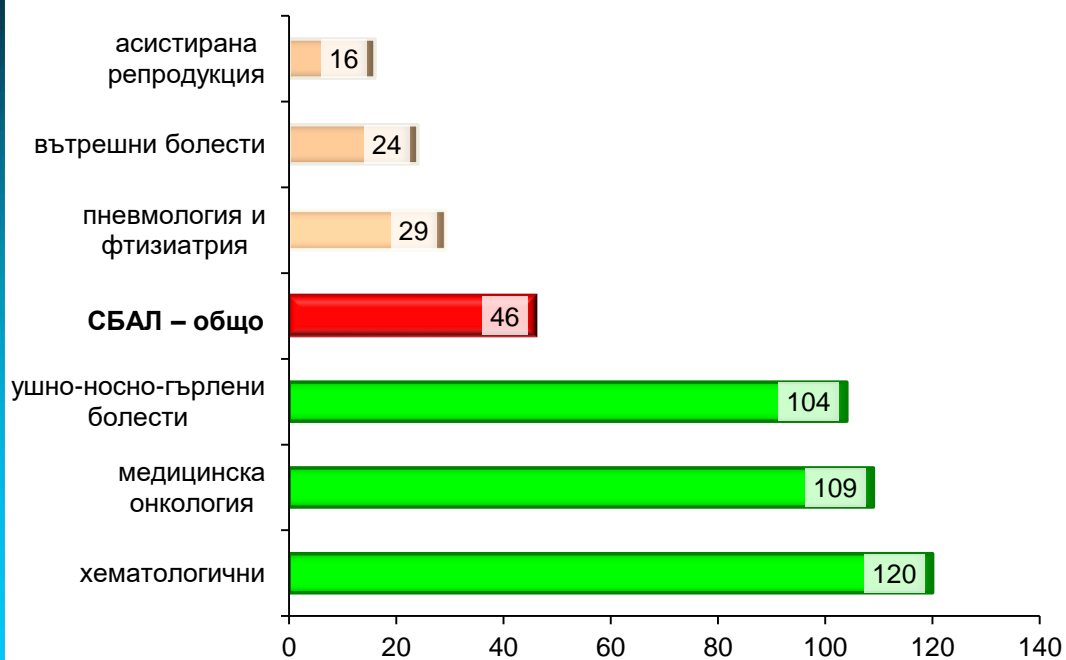
## Оборот на леглата по вид на лечебното заведение през 2019 г.



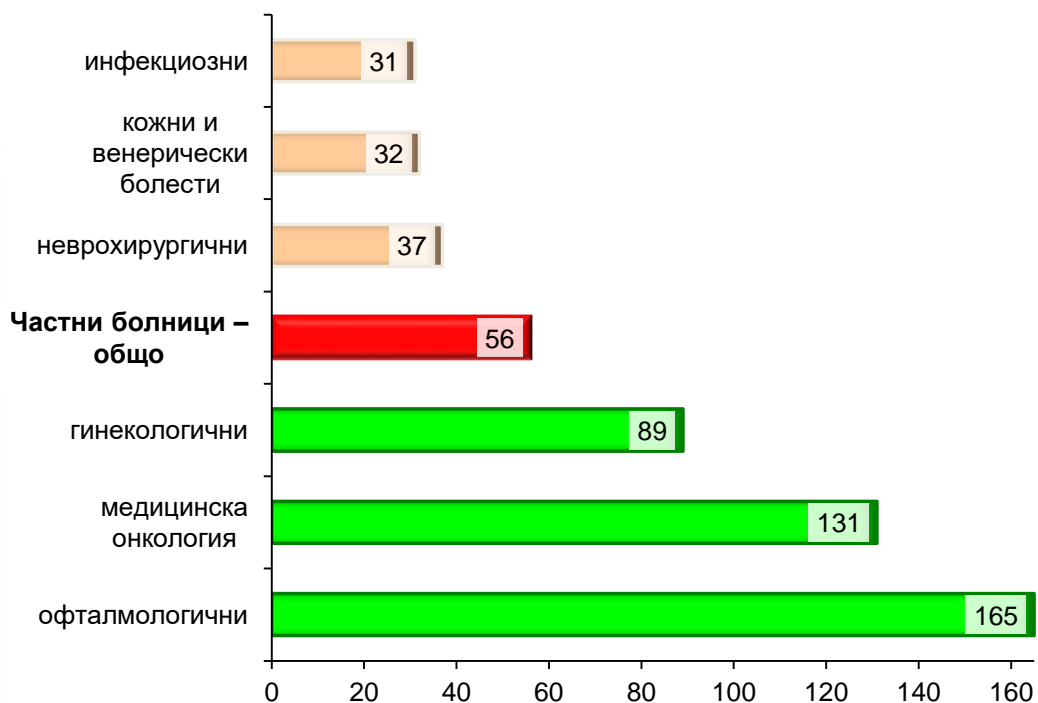
## Оборот на леглата в многопрофилните болници през 2019 г.



### Оборот на леглата в специализираните болници за активно лечение през 2019 г.



### Оборот на леглата в частните болници през 2019 г.





**Оборот на леглата в други лечебни заведения през 2019 г.**

Видове легла <sup>1)</sup>	Центрове за кожно-венерически заболявания	Комплексни онкологични центрове	Центрове за психично здраве
<b>Общо</b>	<b>42</b>	<b>54</b>	<b>15</b>
<b>За активно лечение</b>	<b>42</b>	<b>60</b>	-
<b>Интензивни</b>	-	<b>55</b>	-
<b>Акушеро-гинекологични</b>	-	<b>44</b>	-
гинекология	-	44	-
родилни	-	-	-
патологична бременност	-	-	-
асистирана репродукция	-	-	-
<b>Педиатрични</b>	-	-	-
неонатология	-	-	-
педиатрия	-	-	-
<b>Терапевтични</b>	<b>42</b>	<b>62</b>	-
вътрешни болести	-	-	-
гастроентерология	-	60	-
ендокринология и болести на обмяната	-	-	-
кардиология	-	-	-
нефрология	-	-	-
ревматология	-	-	-
пневмология и фтизиатрия	-	-	-
клинична токсикология	-	-	-
клинична хематология	-	-	-
инфекциозни болести	-	-	-
нервни болести	-	-	-
кожни и венерически болести	42	-	-
медицинска онкология	-	105	-
<b>Хирургични</b>	-	<b>59</b>	-
хирургия	-	62	-
кардиохирургия	-	-	-
неврохирургия	-	-	-
ортопедия и травматология	-	-	-
съдова хирургия	-	-	-
урология	-	72	-
очни болести	-	-	-
ушно-носно-гърлени болести	-	45	-
<b>За дългосрочни грижи</b>	-	<b>21</b>	-
<b>За продължително лечение</b>	-	-	-
<b>За палиативно лечение</b>	-	21	-
<b>За рехабилитация</b>	-	-	-
<b>Психиатрични</b>	-	-	<b>15</b>
за активно лечение	-	-	15
за дългосрочни грижи	-	-	-

<sup>1)</sup> По Наредба №49 на МЗ от 2010 г.





## СРЕДЕН ПРЕСТОЙ НА 1 БОЛЕН

Среден престой на 1 болен в лечебните заведения за болнична помощ<sup>1)</sup>

дни

Видове легла	2000 г.	2001 г.	2002 г.	2003 г.
<b>Общо</b>	<b>11.5</b>	<b>10.3</b>	<b>9.2</b>	<b>8.8</b>
Вътрешни болести	11.0	9.9	8.6	8.3
Ендокринологични	10.6	9.2	8.9	8.4
Ревматологични	13.5	14.7	12.0	11.6
Кардиологични	10.2	9.2	8.0	7.2
Нефрологични	12.0	10.6	9.6	9.4
Хематологични	10.3	10.9	8.1	8.3
Гастроентерологични	11.5	10.0	8.8	8.7
Пневмология и фтизиатрия	25.8	24.2	18.3	15.1
Хирургични	8.3	7.5	6.5	6.1
Ортопедотравматологични	11.1	9.8	9.0	8.2
Неврохирургични	9.6	9.1	8.7	8.3
Урологични	9.8	9.1	7.5	7.0
Гинекологични	4.8	4.6	4.0	3.8
Родилни	4.8	4.6	4.2	4.2
Патологична бременност	6.8	6.6	6.0	5.8
Неонатологични	5.9	5.6	5.6	5.6
Педиатрични	8.3	7.8	7.5	7.3
Детски кърмачески	8.4	7.5	8.0	8.1
За хипотрофични, увредени и недоносени деца	43.9	35.3	32.7	28.7
Онкологични	11.4	11.0	8.9	7.5
Инфекциозни	10.2	8.9	8.0	8.0
Офталмологични	6.4	5.3	4.6	4.2
Оториноларингологични	7.3	6.3	5.5	5.0
Дерматовенерологични	13.8	12.8	10.7	10.4
Неврологични	14.0	12.3	10.0	9.3
Психиатрични	52.5	50.8	48.7	47.4
За долекуване и продължително лечение <sup>2)</sup>	17.0	-	18.1	16.2
Физиотерапевтични и рехабилитационни	13.8	14.1	12.7	11.9
Анестезиология, реанимация и интензивно лечение	5.1	4.7	4.3	4.1
Други специализирани	5.3	5.1	5.3	18.9
Домашен стационар	8.4	2.0	16.0	16.0
Дневен стационар	13.5	16.0	12.8	12.2

<sup>1)</sup> Без лечебните заведения към други ведомства

<sup>2)</sup> През 2001 г. са разпределени по специалности

**Среден престой на 1 болен в лечебните заведения за болнична помощ<sup>1)</sup>**

дни

Видове легла	2005 г.	2007 г.	2008 г.	2009 г.	2010 г.
<b>Общо</b>	<b>7.9</b>	<b>6.9</b>	<b>6.6</b>	<b>6.2</b>	<b>5.9</b>
За реанимация и интензивно лечение	4.1	3.6	3.5	3.3	3.2
За активно лечение	6.9	5.9	5.6	5.3	5.2
в т.ч.: вътрешни болести	7.5	6.3	6.3	5.9	5.6
гастроентерологични	7.8	6.3	6.0	5.6	5.2
ендокринологични	7.6	6.9	6.3	5.8	5.6
кардиологични	6.3	4.8	4.4	3.9	3.8
ревматологични	9.4	6.2	5.8	5.3	4.9
пневмология и фтизиатрия	11.8	10.2	10.0	9.4	9.5
нефрологични	8.4	7.0	6.3	6.2	5.7
хематологични	7.2	7.6	6.5	5.5	5.3
педиатрични	7.0	6.3	6.1	6.0	5.8
детски кърмачески	7.2	6.4	6.3	6.3	6.3
неонатологични	5.1	5.0	4.9	4.8	4.6
хирургични	5.7	5.2	5.0	4.8	4.5
ортопедотравматологични	6.1	5.6	5.4	5.1	5.1
урологични	6.4	4.7	4.5	4.4	4.1
неврохирургични	8.4	7.2	6.5	6.3	6.0
гинекологични	3.8	3.4	3.1	2.9	2.6
родилни	4.0	4.0	3.9	3.7	3.7
патологична бременност	5.5	4.5	4.4	4.1	3.9
инфекциозни	7.1	6.2	5.5	5.4	4.8
офтальмологични	3.4	2.9	2.5	2.3	2.2
оториноларингологични	4.9	4.6	4.4	4.2	4.1
психиатрични	36.1	29.8	27.5	25.9	25.6
неврологични	8.2	6.0	5.7	5.5	5.3
дерматовенерологични	9.3	7.8	7.7	7.5	7.4
токсикологични <sup>2)</sup>	4.2	3.4	3.2	4.6	2.9
онкологични	6.7	7.2	6.7	6.6	6.2
За долекуване и продължително лечение	12.2	11.5	11.3	11.2	9.0
Дневен стационар	11.8	15.4	13.4	13.0	12.1
Домашен стационар	20.4	11.8	13.6	11.4	9.2

<sup>1)</sup> Без лечебните заведения към други ведомства

<sup>2)</sup> До 2004 г. не са отчитани самостоятелно

Среден престой на 1 болен в лечебните заведения за болнична помощ<sup>1)</sup>

дни

Видове легла	2011 г.	2012 г.	2013 г.	2014 г.	2015 г.
<b>Общо</b>	<b>5.8</b>	<b>5.6</b>	<b>5.4</b>	<b>5.3</b>	<b>5.2</b>
За реанимация и интензивно лечение	3.0	3.0	3.0	2.9	2.9
За активно лечение	5.1	4.8	4.7	4.5	4.4
в т.ч.: вътрешни болести	5.3	4.8	4.7	4.6	4.5
гастроентерологични	4.5	4.1	4.0	3.9	3.7
ендокринологични	5.2	4.9	4.7	4.5	4.6
кардиологични	3.7	3.8	3.5	3.4	3.3
ревматологични	4.6	4.1	4.0	3.8	3.7
пневмология и фтизиатрия	9.2	9.1	8.7	8.0	7.8
нефрологични	5.4	5.3	5.1	4.9	4.9
хематологични	5.2	4.9	4.7	4.4	4.5
педиатрични	5.7	5.4	5.3	5.1	5.1
детски кърмачески	6.3	6.2	6.0	5.9	5.8
неонатологични	4.8	4.8	4.8	4.8	4.8
хирургични	4.3	4.1	4.0	3.8	3.8
ортопедотравматологични	4.8	4.5	4.5	4.4	4.3
урологични	3.9	3.7	3.5	3.4	3.3
неврохирургични	5.7	5.3	5.5	5.3	4.9
гинекологични	2.6	2.6	2.6	2.5	2.4
родилни	3.6	3.6	3.6	3.6	3.6
патологична бременност	3.8	3.8	3.6	3.6	3.5
асистирана репродукция	x	x	1.0	1.0	1.2
инфекциозни	5.3	5.1	4.9	4.8	4.7
офтальмологични	2.1	2.0	1.9	1.8	1.8
оториноларингологични	4.1	3.8	3.7	3.5	3.5
психиатрични	26.5	27.8	28.2	26.7	27.2
неврологични	4.9	4.9	4.8	4.9	4.8
дерматовенерологични	7.5	7.6	7.6	7.4	7.5
токсикологични <sup>2)</sup>	2.9	2.8	2.8	3.0	3.0
онкологични	6.2	5.5	4.9	4.4	3.6
За долекуване и продължително лечение <sup>3)</sup>	8.5	8.4	17.6	22.2	21.6
Физикална и рехабилитационна медицина	x	x	7.5	7.3	7.3
Дневен стационар	8.4	7.6	5.9	5.7	5.6

<sup>1)</sup> Без лечебните заведения към други ведомства; <sup>2)</sup> До 2004 г. не са отчитани самостоятелно

<sup>3)</sup> До 2012 г. леглата за физикална и рехабилитационна медицина са включени към долекуване и продължително лечение

**Среден престой на 1 болен в лечебните заведения за болнична помощ<sup>1)</sup> (дни)**

Видове легла <sup>2)</sup>	2017 г.	2018 г.	2019 г.
<b>Общо</b>	<b>5.2</b>	<b>5.1</b>	<b>5.0</b>
<b>За активно лечение</b>	<b>3.9</b>	<b>3.9</b>	<b>3.8</b>
<b>Интензивни</b>	<b>2.9</b>	<b>2.8</b>	<b>2.9</b>
<b>Акушеро-гинекологични</b>	<b>3.1</b>	<b>3.1</b>	<b>3.0</b>
гинекология	2.7	2.6	2.6
родилни	3.4	3.5	3.5
патологична бременност	3.5	3.4	3.4
асистирана репродукция	1.0	1.1	1.0
<b>Педиатрични</b>	<b>5.0</b>	<b>4.9</b>	<b>4.8</b>
неонатология	5.1	5.1	5.0
педиатрия	4.9	4.8	4.8
<b>Терапевтични</b>	<b>4.3</b>	<b>4.2</b>	<b>4.1</b>
вътрешни болести	3.7	3.4	4.5
гастроентерология	3.7	3.7	3.5
ендокринология и болести на обмяната	4.3	4.2	3.8
кардиология	3.4	3.3	3.1
нефрология	4.9	4.8	4.5
ревматология	3.8	3.6	3.3
пневмология и фтизиатрия	7.2	7.0	6.9
клинична токсикология	3.1	2.9	2.5
клинична хематология	4.9	4.2	4.2
инфекциозни болести	4.7	4.6	4.5
нервни болести	4.7	4.7	4.5
кожни и венерически болести	7.2	7.0	7.1
медицинска онкология	1.9	1.9	1.9
<b>Хирургични</b>	<b>3.6</b>	<b>3.5</b>	<b>3.4</b>
хирургия	3.9	3.8	3.7
кардиохирургия	3.5	3.8	3.7
неврохирургия	5.0	4.7	4.5
ортопедия и травматология	4.3	4.1	4.1
съдова хирургия	3.9	3.7	3.8
урология	3.4	3.4	3.2
очни болести	1.6	1.6	1.5
ушно-носно-гърлени болести	3.1	3.1	3.0
<b>За дългосрочни грижи</b>	<b>14.5</b>	<b>14.7</b>	<b>14.3</b>
<b>За продължително лечение</b>	15.0	15.3	14.8
<b>За палиативно лечение</b>	5.4	5.1	7.2
<b>За рехабилитация</b>	<b>7.4</b>	<b>7.4</b>	<b>7.5</b>
<b>Психиатрични</b>	<b>31.4</b>	<b>33.0</b>	<b>32.7</b>
за активно лечение	28.5	30.0	29.7
за дългосрочни грижи	78.9	77.3	72.1

<sup>1)</sup> Без леглата от заведенията към други ведомства.

<sup>2)</sup> По Наредба №49 на МЗ от 2010 г.



## Среден престой на 1 болен в лечебните заведения за болнична помощ през 2019 г.

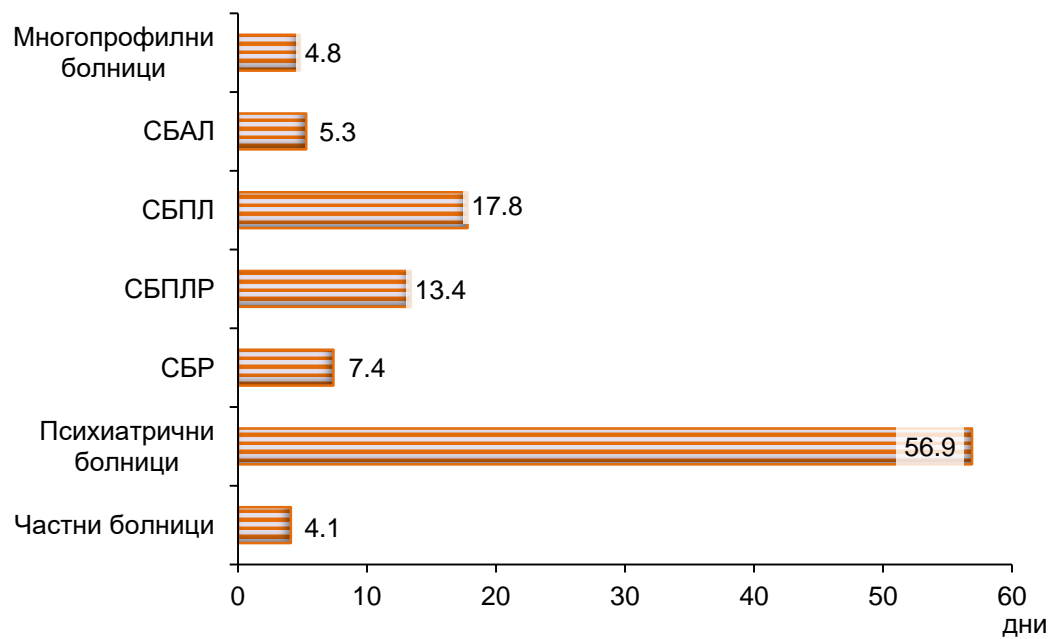
дни

Видове легла <sup>1)</sup>	Многопо-рофилни болници	СБАЛ	СБПЛ	СБПЛР	СБР	Психиатрични болници	Частни болници
<b>Общо</b>	<b>4.8</b>	<b>5.3</b>	<b>17.8</b>	<b>13.4</b>	<b>7.4</b>	<b>56.9</b>	<b>4.1</b>
<b>За активно лечение</b>	<b>4.1</b>	<b>4.3</b>	-	-	-	-	<b>3.1</b>
<i><b>Интензивни</b></i>	<b>3.9</b>	<b>1.6</b>	-	-	-	-	<b>2.2</b>
<i><b>Акушеро-гинекологични</b></i>	<b>3.5</b>	<b>2.7</b>	-	-	-	-	<b>2.7</b>
гинекология	3.1	2.4	-	-	-	-	2.3
родилни	4.1	2.6	-	-	-	-	3.3
патологична бременност	3.3	3.3	-	-	-	-	3.8
асистирана репродукция	-	0.1	-	-	-	-	1.0
<i><b>Педиатрични</b></i>	<b>4.8</b>	<b>4.8</b>	-	-	-	-	<b>4.8</b>
неонатология	4.9	5.2	-	-	-	-	4.8
педиатрия	4.8	3.9	-	-	-	-	4.9
<i><b>Терапевтични</b></i>	<b>4.4</b>	<b>5.7</b>	-	-	-	-	<b>3.3</b>
вътрешни болести	4.5	6.1	-	-	-	-	4.4
гастроентерология	4.0	4.0	-	-	-	-	3.1
ендокринология и болести на обмяната	4.0	4.6	-	-	-	-	3.3
кардиология	3.3	-	-	-	-	-	2.7
нефрология	4.6	-	-	-	-	-	3.9
ревматология	3.4	-	-	-	-	-	3.1
пневмология и фтизиатрия	6.3	8.7	-	-	-	-	5.5
клинична токсикология	2.5	-	-	-	-	-	-
клинична хематология	5.1	3.0	-	-	-	-	3.6
инфекциозни болести	4.5	4.7	-	-	-	-	3.5
нервни болести	4.6	-	-	-	-	-	4.5
кожни и венерически болести	7.4	3.1	-	-	-	-	6.5
медицинска онкология	2.3	2.0	-	-	-	-	1.8
<i><b>Хирургични</b></i>	<b>3.7</b>	<b>3.6</b>	-	-	-	-	<b>3.0</b>
хирургия	3.9	3.6	-	-	-	-	3.3
кардиохирургия	4.2	-	-	-	-	-	3.1
неврохирургия	4.5	-	-	-	-	-	4.5
ортопедия и травматология	4.2	4.3	-	-	-	-	4.0
съдова хирургия	4.1	-	-	-	-	-	3.5
урология	3.5	3.3	-	-	-	-	2.8
очни болести	1.8	2.0	-	-	-	-	1.3
ушно-носно-гърлени болести	3.1	3.2	-	-	-	-	2.7
<b>За дългосрочни грижи</b>	<b>10.7</b>	<b>4.0</b>	<b>19.5</b>	<b>15.7</b>	-	-	<b>12.0</b>
<i><b>За продължително лечение</b></i>	11.7	2.3	19.5	15.7	-	-	11.8
<i><b>За палиативно лечение</b></i>	4.7	5.2	-	-	-	-	13.6
<b>За рехабилитация</b>	<b>6.9</b>	-	<b>7.0</b>	<b>10.7</b>	<b>7.4</b>	-	<b>7.4</b>
<b>Психиатрични</b>	<b>16.5</b>	-	-	-	-	<b>55.5</b>	-
за активно лечение	16.5	-	-	-	-	52.1	-
за дългосрочни грижи	-	-	-	-	-	72.1	-

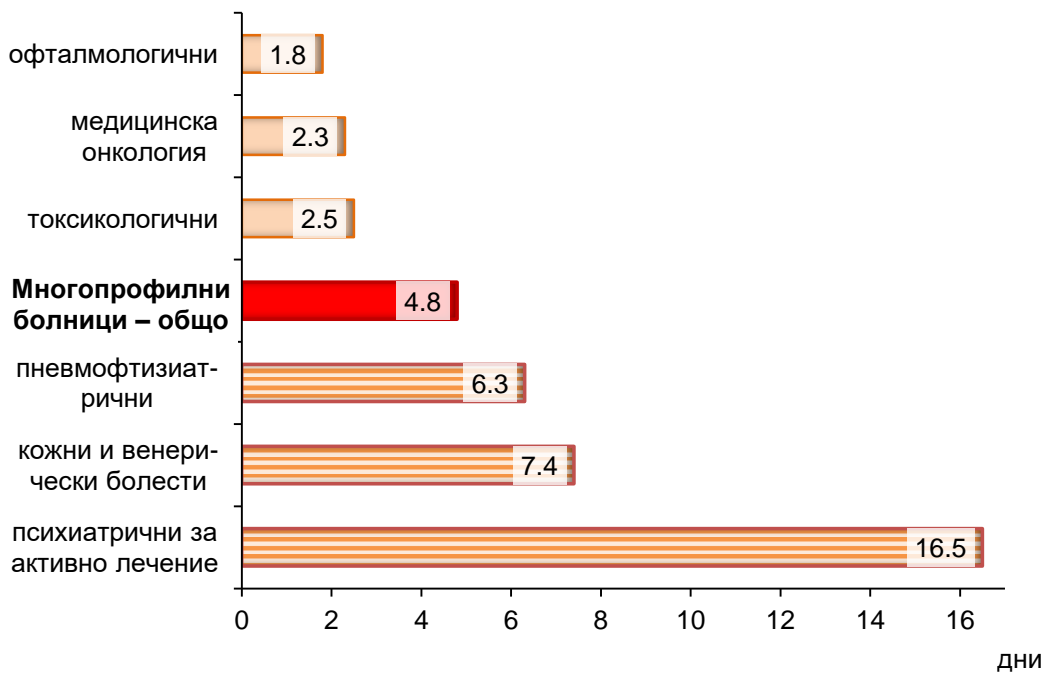
<sup>1)</sup> По Наредба №49 на МЗ от 2010 г.



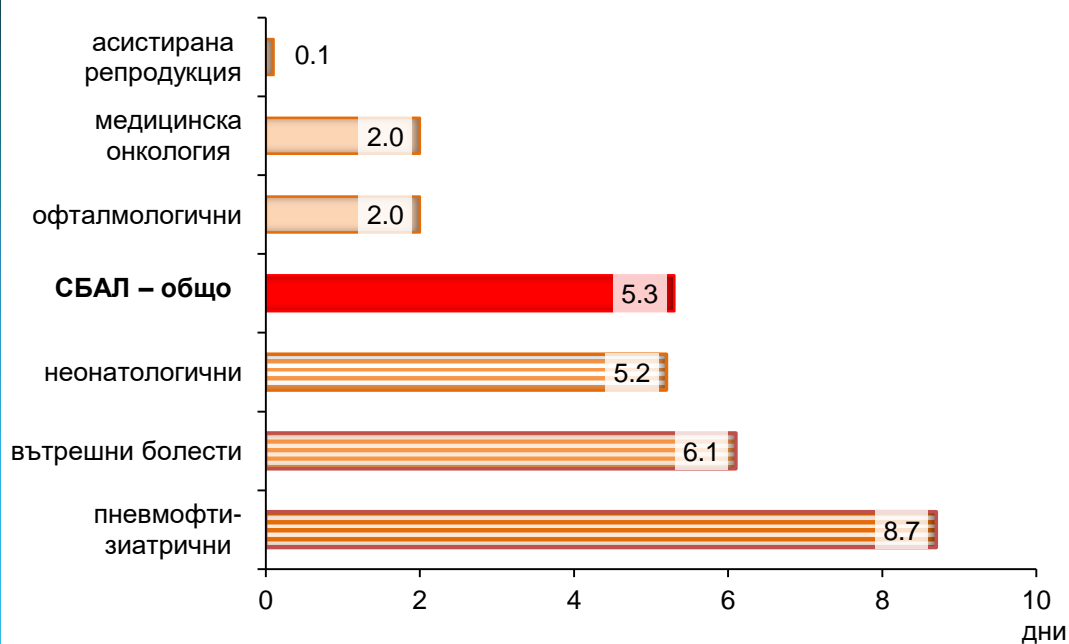
### Среден престой на 1 болен по вид на лечебното заведение през 2019 г.



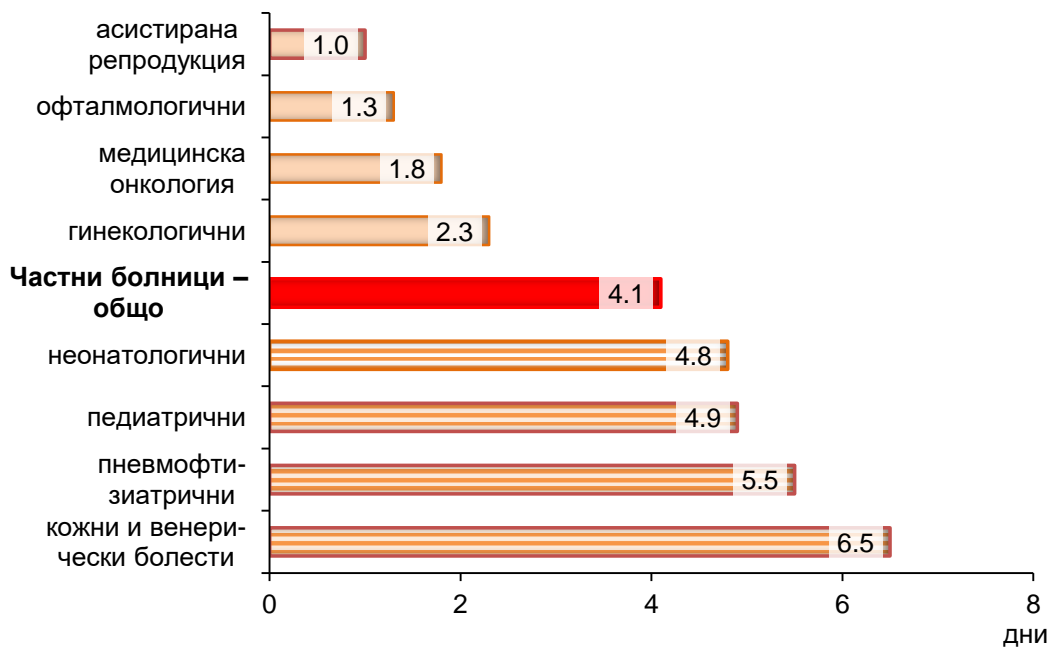
### Среден престой на 1 болен по видове легла в многопрофилните болници през 2019 г.



### Среден престой на 1 болен по видове легла в специализираните болници за активно лечение през 2019 г.



### Среден престой на 1 болен по видове легла в частните болници през 2019 г.



**Среден престой на 1 болен в други лечебни заведения през 2019 г.**

дни

Видове легла <sup>1)</sup>	Центрове за кожно-венерически заболявания	Комплексни онкологични центрове	Центрове за психично здраве
<b>Общо</b>	<b>6.8</b>	<b>4.2</b>	<b>22.2</b>
<b>За активно лечение</b>	<b>6.8</b>	<b>3.8</b>	-
<b>Интензивни</b>	-	<b>2.2</b>	-
<b>Акушеро-гинекологични</b>	-	<b>3.6</b>	-
гинекология	-	3.6	-
родилни	-	-	-
патологична бременност	-	-	-
асистирана репродукция	-	-	-
<b>Педиатрични</b>	-	-	-
неонатология	-	-	-
педиатрия	-	-	-
<b>Терапевтични</b>	<b>6.8</b>	<b>4.0</b>	-
вътрешни болести	-	-	-
гастроентерология	-	4.3	-
ендокринология и болести на обмяната	-	-	-
кардиология	-	-	-
нефрология	-	-	-
ревматология	-	-	-
пневмология и фтизиатрия	-	-	-
клинична токсикология	-	-	-
клинична хематология	-	-	-
инфекциозни болести	-	-	-
нервни болести	-	-	-
кожни и венерически болести	6.8	-	-
медицинска онкология	-	2.1	-
<b>Хирургични</b>	-	<b>3.5</b>	-
хирургия	-	3.6	-
кардиохирургия	-	-	-
неврохирургия	-	-	-
ортопедия и травматология	-	-	-
съдова хирургия	-	-	-
урология	-	2.6	-
очни болести	-	-	-
ушно-носно-гърлени болести	-	4.8	-
<b>За дългосрочни грижи</b>	-	<b>9.3</b>	-
<b>За продължително лечение</b>	-	-	-
<b>За палиативно лечение</b>	-	9.3	-
<b>За рехабилитация</b>	-	-	-
<b>Психиатрични</b>	-	-	<b>22.0</b>
за активно лечение	-	-	22.0
за дългосрочни грижи	-	-	-

<sup>1)</sup> По Наредба №49 на МЗ от 2010 г.



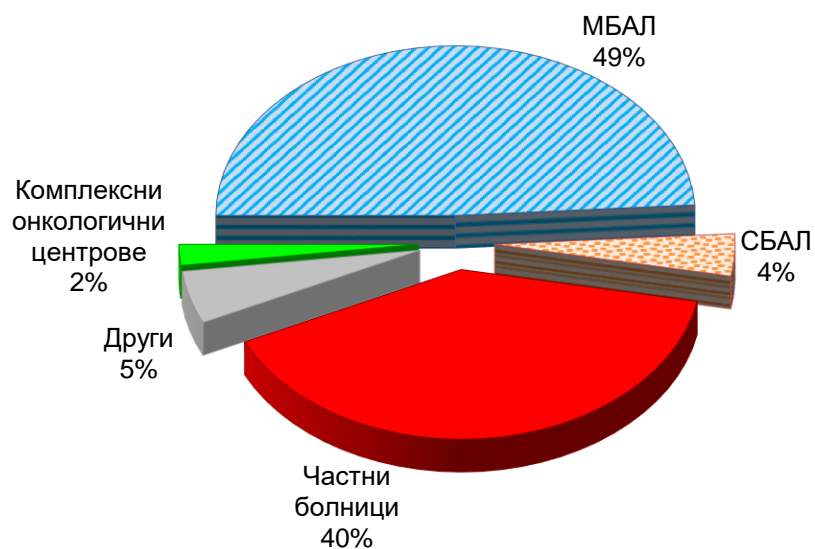


## ОПЕРИРАНИ БОЛНИ

## Извършени операции през 2019 г. по вид на лечебното заведение

брой

Видове операции	Общо	Вид на лечебното заведение					
		МБАЛ	СБАЛ	Частни болници	Други	Центрове за кожно-венерически болести	Комплексни онкологични центрове
Извършени операции – всичко	<b>759 272</b>	370 408	33 549	302 513	38 500	27	14 275

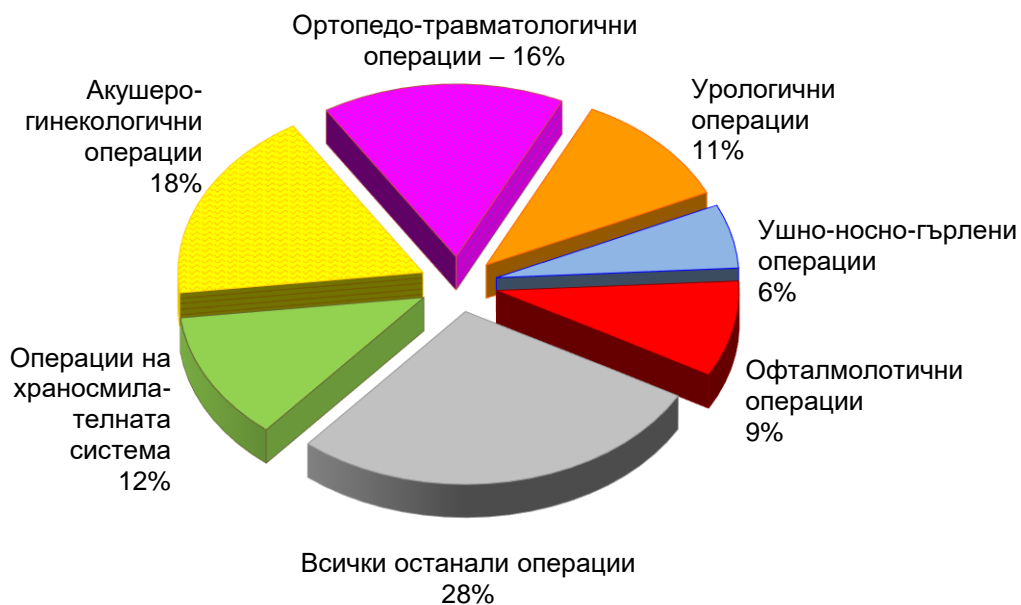
Извършени операции през 2019 г. по вид на лечебното заведение  
(в проценти)

**Оперирани болни, напуснали стационарите на лечебните заведения през 2019 г. по вид на операциите**

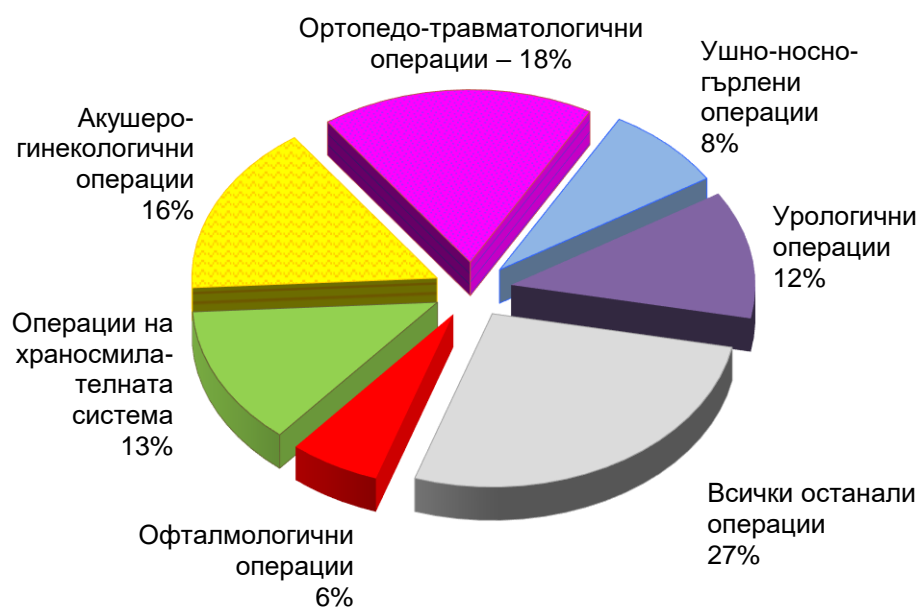
брой

Видове операции	Общо	Вид на лечебното заведение				
		МБАЛ	СБАЛ	Частни болници	Други	Комплексни онкологични центрове
<b>Общо</b>	<b>629 545</b>	<b>302 053</b>	<b>32 294</b>	<b>248 522</b>	<b>34 479</b>	<b>12 197</b>
Операции на храносмилателната система	74 016	39 234	1 365	26 503	5 482	1 432
Апендектомия поради остър апендицит	5 152	4 200	1	797	150	4
Херниотомия поради: Заклещена херния	4 453	3 006	35	1 208	186	18
Незаклещена херния	14 538	7 884	214	4 958	1 309	173
Операция на стомаха поради тумор	755	300	42	272	93	48
Операция на стомаха и дуоденума поради язва	1 075	894	5	156	14	6
Холецистектомия поради холелитиаза и/или холецистит	7 245	3 754	27	2 653	725	86
Операция на дебелото черво поради рак	5 391	2 610	430	1 369	598	384
Акушеро-гинекологични операции	115 809	47 465	19 977	43 951	1 900	2 516
Радикална екстирпация на матката	6 144	1 726	1 580	2 048	303	487
Ендокринни операции	2 865	559	555	1 522	175	54
Струмектомия поради базедова болест и/или гуша	1 685	354	543	763	8	17
Ортопедо-травматологични операции	102 769	52 927	1 828	42 979	5 034	1
Гръдни операции	11 177	5 829	1 047	3 296	925	80
Операция на млечната жлеза поради новообразуване	7 422	1 837	1 385	1 397	532	2 271
Урологични операции	70 678	35 667	880	27 564	4 998	1 569
Операция на простатата	9 769	3 826	247	4 423	978	295
Ушно-носно-гърлени операции	38 923	23 285	235	13 854	1 259	290
Тонзилектомия	3 691	1 761	2	1 608	320	-
Офталмологични операции	57 684	19 246	2 375	34 493	1 570	-
Катаракта	31 433	10 210	1 125	19 017	1 081	-
Неврохирургични операции	12 633	8 806	39	3 466	322	-
Операции на сърцето и сърдечните съдове	12 287	6 894	-	5 292	101	-
Съдови операции	20 788	6 902	434	12 091	1 303	58
Лицево-челюстни операции	7 426	5 828	26	1 530	42	-
Пластични, реконструктивни и естетически операции	10 125	4 444	44	5 438	194	5
Други операции	84 943	43 130	2 104	25 146	10 642	3 921

### Оперирани болни по вид на операциите през 2019 г. (в проценти)

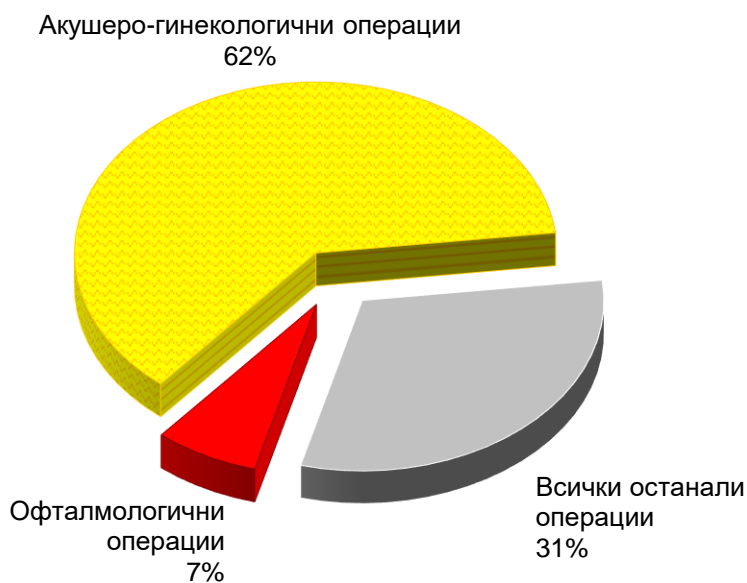


### Оперирани болни по вид на операциите в МБАЛ през 2019 г. (в проценти)

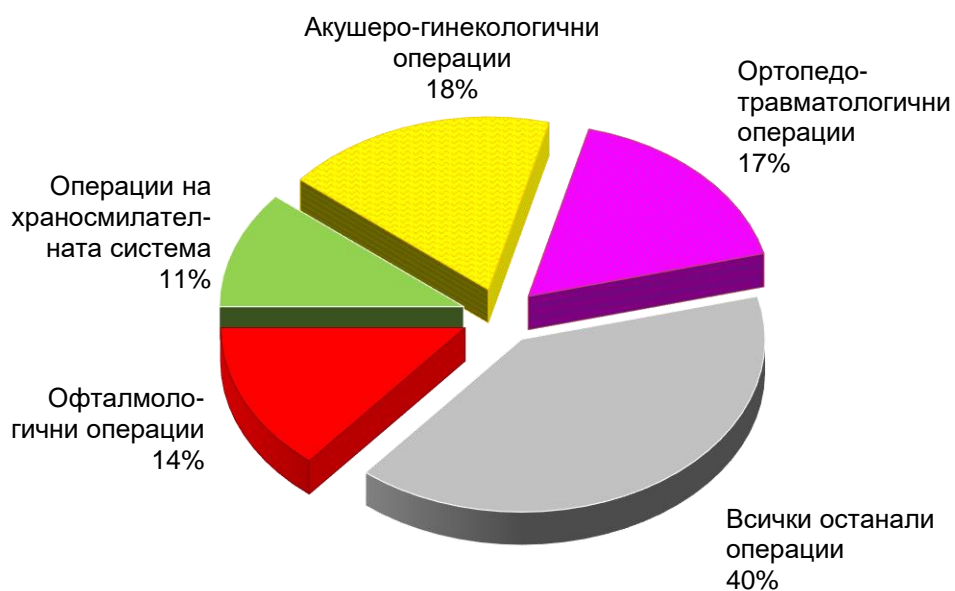




**Оперирани болни по вид на операциите в СБАЛ през 2019 г.  
(в проценти)**



**Оперирани болни по вид на операциите в частните болници през 2019 г. (в проценти)**



**Предоперативен среден престой на оперираните болни, напуснали стационарите на лечебните заведения през 2019 г. по вид на операциите**

дни

Видове операции	Общо	Вид на лечебното заведение				
		МБАЛ	СБАЛ	Частни болници	Други	Комплексни онкологични центрове
<b>Общо</b>	<b>0.9</b>	<b>1.0</b>	<b>1.2</b>	<b>0.6</b>	<b>1.3</b>	<b>1.3</b>
Операции на храносмилателната система	1.2	1.3	1.6	0.9	1.8	2.1
Апендектомия поради остър апендицит	0.4	0.5	-	0.2	0.3	-
Херниотомия поради: Заклещена херния	0.8	0.8	1.1	0.6	0.9	1.1
Незаклещена херния	1.0	1.1	1.1	0.7	1.5	1.2
Операция на стомаха поради тумор	2.8	3.6	2.4	1.8	3.1	2.5
Операция на стомаха и дуоденума поради язва	1.0	1.0	1.2	1.1	0.8	2.5
Холецистектомия поради холелитиаза и/или холецистит	1.6	2.1	1.2	0.9	1.5	1.2
Операция на дебелото черво поради рак	2.7	3.2	2.0	1.7	3.0	2.7
Акушеро-гинекологични операции	0.6	0.5	1.1	0.3	1.0	1.4
Радикална екстирпация на матката	1.7	1.7	2.0	1.0	2.3	3.1
Ендокринни операции	1.5	1.6	3.8	0.7	1.3	1.5
Струмектомия поради базедова болест и/или гуша	1.9	1.4	3.9	0.8	1.4	2.0
Ортопедо-травматологични операции	1.0	1.1	1.5	0.7	1.5	3.0
Гръдни операции	1.4	1.4	1.5	1.1	1.9	1.9
Операция на млечната жлеза поради новообразувание	1.1	1.1	0.9	0.9	1.1	1.4
Урологични операции	1.1	1.4	1.2	0.7	1.3	1.1
Операция на простатата	1.1	1.3	1.1	0.8	1.7	1.0
Ушно-носно-гърлени операции	0.8	0.9	1.1	0.6	0.9	1.4
Тонзилектомия	0.7	0.8	1.5	0.4	0.8	-
Офталмологични операции	0.2	0.3	0.9	0.1	0.5	-
Катаракта	0.2	0.2	0.9	0.1	0.5	-
Неврохирургични операции	2.1	2.3	1.0	1.6	2.9	-
Операции на сърцето и сърдечните съдове	1.5	1.6	-	1.3	4.5	-
Съдови операции	1.1	1.4	1.8	0.9	1.0	1.5
Лицево-челюстни операции	0.6	0.8	0.3	0.1	0.7	-
Пластични, реконструктивни и естетически операции	1.4	2.7	0.5	0.3	1.2	0.6
Други операции	0.7	0.8	0.9	0.5	1.0	0.9

**Среден престой на оперираните болни, напуснали стационарите на лечебните заведения през 2019 г. по вид на операциите**

дни

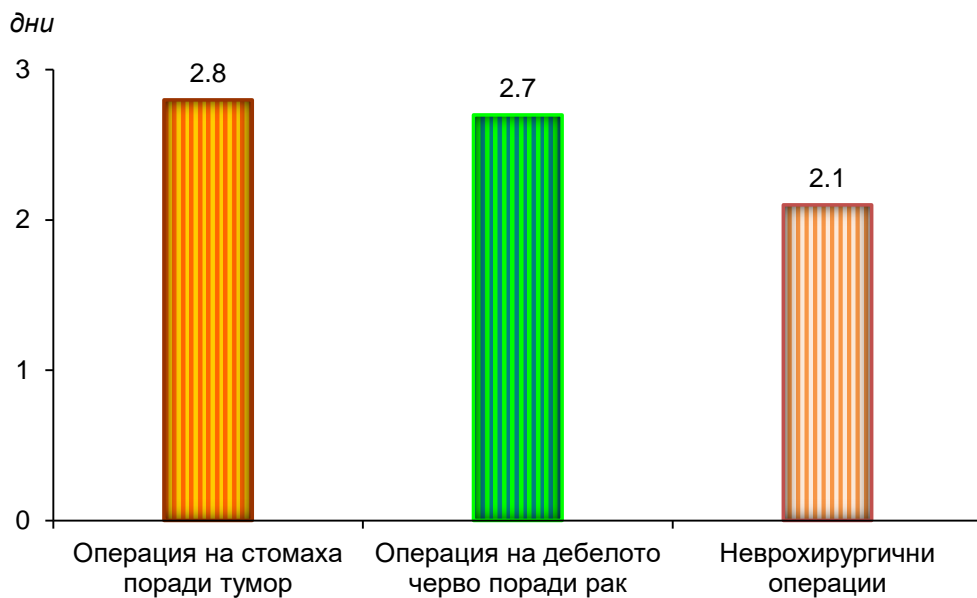
Видове операции	Общо	Вид на лечебното заведение				
		МБАЛ	СБАЛ	Частни болници	Други	Комплексни онкологични центрове
<b>Общо</b>	<b>4.1</b>	<b>4.5</b>	<b>4.9</b>	<b>3.3</b>	<b>4.7</b>	<b>4.7</b>
Операции на храносмилателната система	5.8	6.1	8.0	4.9	6.8	7.2
Апендектомия поради остър апендицит	4.6	4.6	7.0	4.2	4.3	9.5
Херниотомия поради: Заклещена херния	3.4	3.5	5.0	3.0	4.5	2.6
Незаклещена херния	3.4	3.7	4.3	2.7	3.8	3.7
Операция на стомаха поради тумор	12.4	13.6	13.5	10.5	14.0	10.9
Операция на стомаха и дуоденума поради язва	9.0	9.2	8.8	7.3	9.1	8.2
Холецистектомия поради холелитиаза и/или холецистит	5.2	6.1	6.9	4.0	4.5	3.9
Операция на дебелото черво поради рак	11.6	12.7	10.8	10.0	12.0	10.7
Акушеро-гинекологични операции	3.7	3.6	4.9	3.0	3.5	5.2
Радикална екстирпация на матката	7.1	7.6	8.2	4.9	8.2	11.1
Ендокринни операции	3.6	4.7	4.8	2.8	3.6	4.0
Струмектомия поради базедова болест и/или гуша	3.8	4.2	4.9	2.7	4.0	4.8
Ортопедо-травматологични операции	4.9	4.9	5.7	4.6	6.2	7.0
Гръдни операции	5.5	5.9	5.8	4.4	5.7	6.6
Операция на млечната жлеза поради новообразувание	4.8	4.2	4.7	3.6	3.9	6.3
Урологични операции	3.4	3.8	4.0	2.9	3.9	2.6
Операция на простатата	3.8	4.4	3.5	3.2	4.6	2.6
Ушно-носно-гърлени операции	3.1	3.3	4.6	2.8	2.7	5.1
Тонзилектомия	2.2	2.1	3.0	2.3	2.2	-
Офталмологични операции	1.3	1.5	1.9	1.1	1.0	-
Катаракта	1.0	1.1	1.2	1.0	1.0	-
Неврохирургични операции	7.8	8.6	2.1	5.8	10.1	-
Операции на сърцето и сърдечните съдове	6.4	6.9	-	5.5	20.8	-
Съдови операции	4.5	5.1	9.5	3.9	4.3	5.1
Лицево-челюстни операции	2.9	3.2	1.0	1.9	2.7	-
Пластични, реконструктивни и естетически операции	6.6	11.7	1.3	2.5	5.4	5.4
Други операции	3.6	4.1	3.8	2.9	3.9	3.3

**Постоперативен леталитет на оперираните болни, напуснали стационарите  
на лечебните заведения през 2019 г. по вид на операциите**

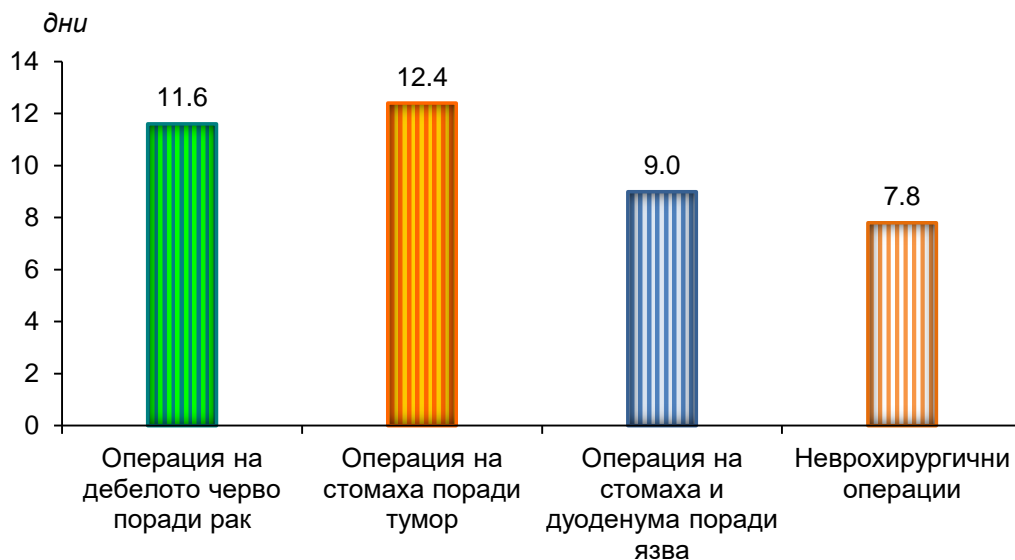
процент

Видове операции	Общо	Вид на лечебното заведение				
		МБАЛ	СБАЛ	Частни болници	Други	Комплексни онкологични центрове
<b>Общо</b>	<b>0.6</b>	<b>1.0</b>	<b>0.1</b>	<b>0.4</b>	<b>0.6</b>	<b>0.3</b>
Операции на храносмилателната система	1.7	2.5	0.6	0.8	1.3	1.7
Апендектомия поради остър апендицит	0.2	0.2	-	0.1	-	-
Херниотомия поради: Заклещена херния	0.6	0.8	-	0.2	0.5	-
Незаклещена херния	0.1	0.1	-	-	0.1	-
Операция на стомаха поради тумор	4.6	5.0	4.8	4.0	3.2	8.3
Операция на стомаха и дуоденума поради язва	9.3	9.7	-	5.8	14.3	33.3
Холецистектомия поради холелитиаза и/или холецистит	0.6	1.0	-	0.2	0.6	-
Операция на дебелото черво поради рак	5.2	8.4	0.9	2.8	2.2	1.8
Акушеро-гинекологични операции	0.0	0.0	0.0	-	-	0.0
Радикална екстирпация на матката	0.0	0.1	0.1	-	-	-
Ендокринни операции	0.1	0.4	-	-	-	-
Струмектомия поради базедова болест и/или гуша	0.1	0.3	-	-	-	-
Ортопедо-травматологични операции	0.5	0.7	0.2	0.2	0.7	-
Гръдни операции	1.7	1.9	0.1	2.2	0.6	5.0
Операция на млечната жлеза поради новообразувание	0.0	0.1	-	0.1	-	-
Урологични операции	0.2	0.3	0.1	0.1	0.2	-
Операция на простатата	0.1	0.0	-	0.1	0.1	-
Ушно-носно-гърлени операции	0.1	0.1	-	-	0.1	-
Тонзилектомия	-	-	-	-	-	-
Офталмологични операции	0.0	0.0	-	-	-	-
Катаракта	0.0	0.0	-	-	-	-
Неврохирургични операции	3.9	4.7	-	1.7	4.0	-
Операции на сърцето и сърдечните съдове	3.0	2.8	-	3.1	12.9	-
Съдови операции	1.2	1.9	-	0.9	0.8	-
Лицево-челюстни операции	0.1	0.1	-	-	-	-
Пластични, реконструктивни и естетически операции	0.5	1.1	-	-	-	-
Други операции	0.8	1.2	0.1	0.5	0.6	0.1

### Най-висок предоперативен среден престой на оперираните болни по вид на операциите през 2019 г.



### Най-висок среден престой на оперираните болни по вид на операциите през 2019 г.



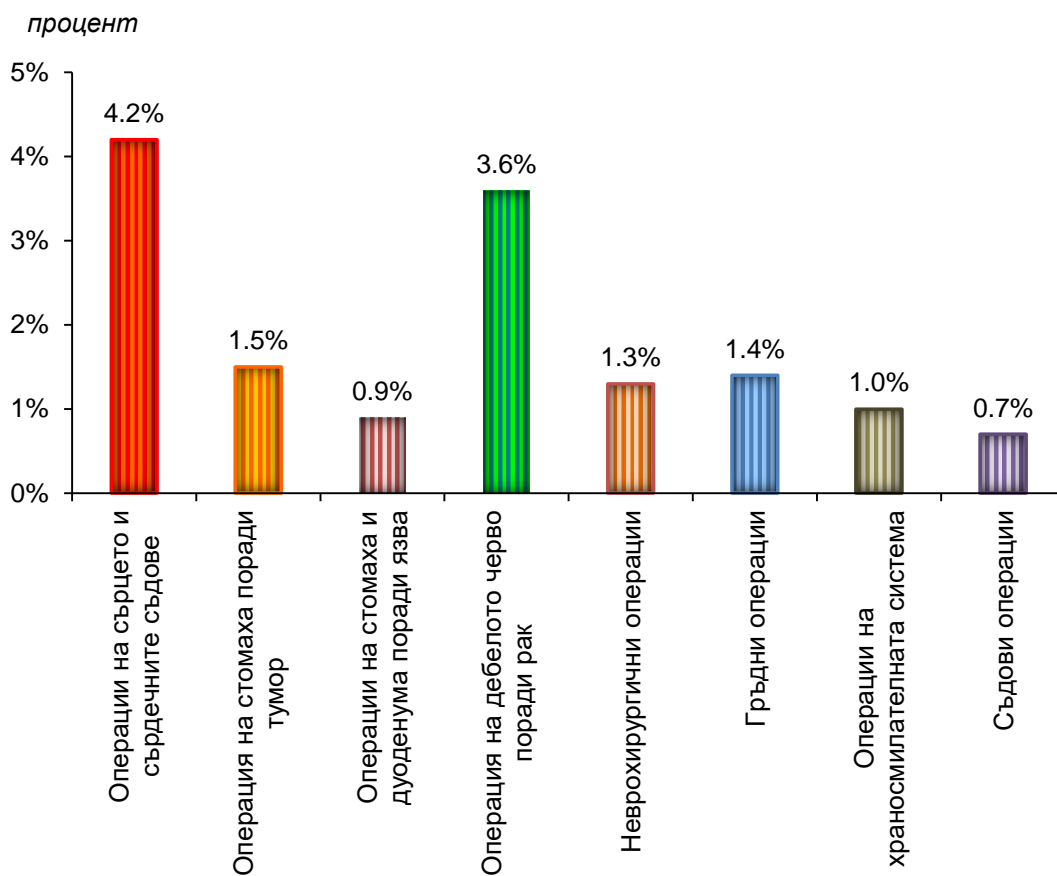


**Постоперативни усложнения на оперираните болни, напуснали стационарите на лечебните заведения през 2019 г. по вид на операциите**

процент

Видове операции	Общо	Вид на лечебното заведение				
		МБАЛ	СБАЛ	Частни болници	Други	Комплексни онкологични центрове
<b>Общо</b>	<b>0.5</b>	<b>0.7</b>	<b>0.1</b>	<b>0.2</b>	<b>1.0</b>	<b>1.0</b>
Операции на храносмилателната система	1.0	1.3	0.4	0.5	0.3	4.4
Апендектомия поради остър апендицит	0.1	0.1	-	0.4	-	-
Херниотомия поради: Заклещена херния	0.2	0.3	-	0.2	-	-
Незаклещена херния	0.1	0.1	-	0.1	0.2	-
Операция на стомаха поради тумор	1.5	0.3	-	-	3.2	14.6
Операция на стомаха и дуоденума поради язва	0.9	0.8	-	0.6	-	33.3
Холецистектомия поради холелитиаза и/или холецистит	0.2	0.2	-	0.1	0.3	-
Операция на дебелото черво поради рак	3.6	5.7	0.7	1.0	1.0	6.0
Акушеро-гинекологични операции	0.2	0.2	0.0	0.2	0.6	0.5
Радикална екстирпация на матката	0.2	0.2	-	0.2	-	1.0
Ендокринни операции	0.1	0.2	-	-	1.1	-
Струмектомия поради базедова болест и/или гуша	-	-	-	-	-	-
Ортопедо-травматологични операции	0.4	0.6	0.4	0.1	0.1	-
Гръдни операции	1.4	2.0	0.1	0.7	1.1	5.0
Операция на млечната жлеза поради новообразувание	0.1	-	-	-	0.8	0.2
Урологични операции	0.5	0.3	0.1	0.1	4.1	1.3
Операция на простатата	0.4	0.1	0.4	0.1	2.8	2.4
Ушно-носно-гърлени операции	0.1	0.1	-	0.0	0.1	-
Тонзилектомия	-	-	-	-	-	-
Офталмологични операции	0.0	0.0	-	0.0	0.1	-
Катаракта	0.0	0.0	-	0.0	0.1	-
Неврохирургични операции	1.3	1.6	-	0.4	2.8	-
Операции на сърцето и сърдечните съдове	4.2	6.7	-	1.0	5.9	-
Съдови операции	0.7	1.7	-	0.2	0.3	-
Лицево-челюстни операции	0.2	0.3	-	-	-	-
Пластични, реконструктивни и естетически операции	0.3	0.7	-	0.0	1.0	-
Други операции	0.4	0.4	-	0.1	0.7	0.3

### Най-висок процент постоперативни усложнения на оперираните болни по вид на операциите през 2019 г.







## РОДИЛНА ПОМОЩ

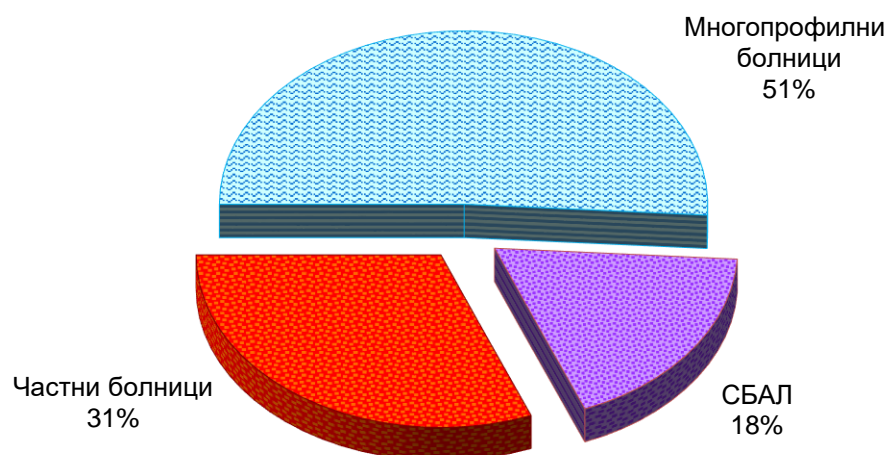
## Родилна помощ в лечебните заведения през 2019 г.

	Общо	Вид на лечебното заведение			
		Многопро- филни болници	СБАЛ	Частни болници	Други
<b>Жени, родили в лечебните заведения</b>	<b>55 682</b>	<b>28 327</b>	<b>9 923</b>	<b>17 183</b>	<b>249</b>
в т.ч. със случаи на:					
Напречни и коси положения на плода	593	318	45	230	-
от тях: запуснати напречни положения	132	18	1	113	-
Тесен таз	1 217	338	432	443	4
Тазови предлежания	1 416	723	337	344	12
Усложнения с:					
кръвотечение	604	275	292	37	-
екстрагенитални заболявания	935	471	291	170	3
от тях: сърдечно-съдови	115	74	21	19	1
диабет	261	93	143	23	2
<b>Постъпили жени, родили извън лечебните заведения</b>	<b>203</b>	<b>176</b>	<b>14</b>	<b>13</b>	<b>-</b>
<b>Всичко обслужени родилки</b>	<b>55 885</b>	<b>28 503</b>	<b>9 937</b>	<b>17 196</b>	<b>249</b>
от тях: многоплодни	1 052	346	287	418	1
родили жени след асистирана репродукция	1 379	389	103	875	12
<b>Разпределение по възраст:</b>					
до 19 години	5 373	4 231	552	590	-
от 20 до 35 години	41 835	21 052	6 945	13 635	203
над 35 години	8 677	3 220	2 440	2 971	46

**Усложнения при раждане и послеродов период през 2019 г.**

Видове усложнения	Общо		Вид на лечебното заведение							
			Многопро- филни болници		СБАЛ		Частни болници		Други	
	брой	на 1000 родилки	брой	на 1000 родилки	брой	на 1000 родилки	брой	на 1000 родилки	брой	на 1000 родилки
<b>Всичко</b>	<b>4 355</b>	<b>77.9</b>	<b>2 785</b>	<b>97.7</b>	<b>668</b>	<b>67.2</b>	<b>893</b>	<b>51.9</b>	<b>9</b>	<b>36.1</b>
от тях:										
Прееклампсия	1 588	28.4	1 033	36.3	218	21.9	328	19.1	9	36.1
Еклампсия	20	0.4	15	0.5	2	0.2	3	0.2	-	-
Руптура на перинеума	2 114	37.8	1 453	51.0	429	43.2	232	13.4	-	-
комплета	49	0.9	40	1.4	5	0.5	4	0.2	-	-
Руптура на матката	7	0.1	4	0.1	-	-	3	0.2	-	-
Послеродови фистули	3	0.1	2	0.1	-	-	1	0.1	-	-
Послеродови инфекции с ло- кален характер	149	2.6	101	3.6	13	1.3	35	2.0	-	-
Послеродови инфекции с общ характер	10	0.2	4	0.1	6	0.6	-	-	-	-
Гнойни мастити	6	0.1	1	0.0	-	-	5	0.3	-	-
Други	458	8.2	172	6.0	-	-	286	16.6	-	-

**Обслужени родилки по вид на лечебното заведение през 2019 г.  
(в проценти)**



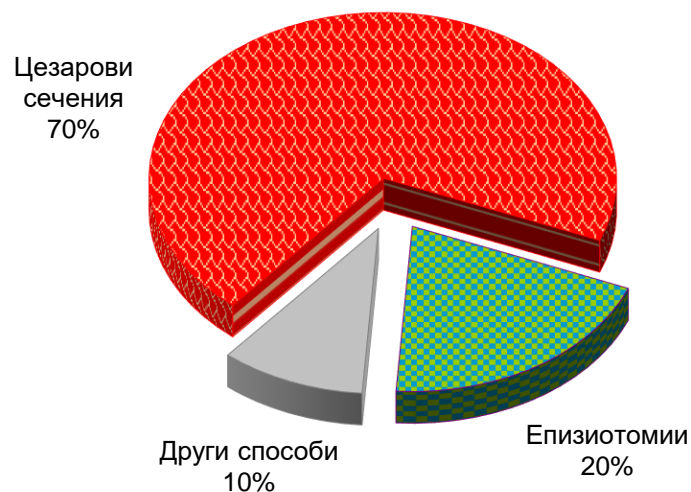
**Усложнения при раждане и послеродов период в лечебните заведения за болнична помощ през 2019 г. (в проценти)**



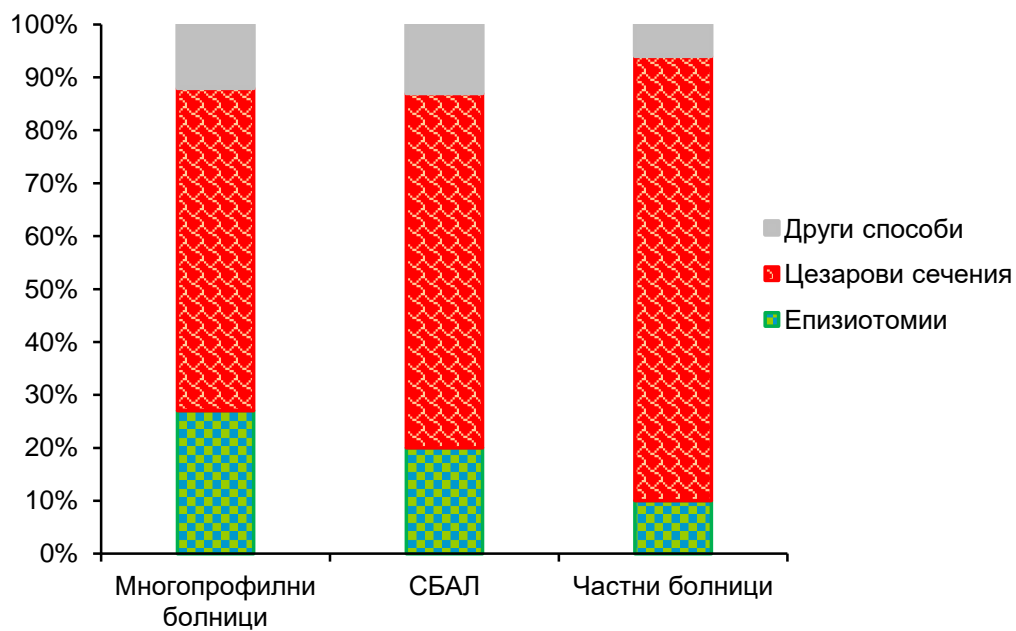
**Оперативни способности при бременност и раждане в лечебните заведения през 2019 г.**

Оперативни способности	Общо		Вид на лечебното заведение							
			Многопрофилни болници		СБАЛ		Частни болници		Други	
	брой	отн. дял	брой	отн. дял	брой	отн. дял	брой	отн. дял	брой	отн. дял
<b>Всичко</b>	<b>38 877</b>	<b>100.0</b>	<b>17 875</b>	<b>100.0</b>	<b>7 790</b>	<b>100.0</b>	<b>12 979</b>	<b>100.0</b>	<b>233</b>	<b>100.0</b>
от тях:										
Цезарови сечения	27 103	69.7	10 821	60.5	5 232	67.2	10 833	83.5	217	93.1
в т.ч.: спешни	11 334	41.8	6 660	61.5	1 428	27.3	3 138	29.0	108	49.8
Извършени вътрешни акуш. верзии на плода	36	0.1	34	0.2	-	-	2	0.0	-	-
Случаи с наложен форцепс	240	0.6	184	1.0	26	0.3	30	0.2	-	-
Случаи с наложен вакуум екстрактор	438	1.1	103	0.6	216	2.8	119	0.9	-	-
Случаи с ръчно отделяне на плацентата	414	1.1	251	1.4	78	1.0	84	0.6	1	0.4
Ревизия на матката след раждане:										
ръчни	395	1.0	254	1.4	102	1.3	39	0.3	-	-
инструментални	1 038	2.7	657	3.7	216	2.8	164	1.3	1	0.4
Плодораздробяващи операции:										
всичко	6	0.0	4	0.0	-	-	2	0.0	-	-
в т.ч. на жив плод	-	-	-	-	-	-	-	-	-	-
Епизиотомии	7 682	19.8	4 755	26.6	1 577	20.2	1 336	10.3	14	6.1
Перинеотомии	1 525	3.9	812	4.6	343	4.4	370	2.9	-	-

### Оперативни способи при бременност и раждане в лечебните заведения през 2019 г. (в проценти)



### Оперативни способи при бременност и раждане по вид на лечебното заведение през 2019 г. (в проценти)



**Заболявания и умирения на живородените доносени деца до изписването им от стационарите на лечебните заведения през 2019 г. по причини**

Причини по МКБ-10	Общо		Вид на лечебното заведение							
			Многопрофилни болници		СБАЛ		Частни болници		Други	
	заболели	умрели	заболели	умрели	заболели	умрели	заболели	умрели	заболели	умрели
<b>Всичко</b>	<b>14 646</b>	<b>31</b>	<b>6 412</b>	<b>23</b>	<b>2 229</b>	<b>4</b>	<b>5 882</b>	<b>4</b>	<b>123</b>	<b>-</b>
<b>Някои състояния, възникващи през перинаталния период (P00-P96)</b>	13 933	28	6 037	20	2 201	4	5 574	4	121	-
Разстройства, свързани със скъсяване на срока на бременността и ниско тегло при раждането, неклассифицирани другаде (P07)	322	-	274	-	12	-	36	-	-	-
<b>Родови травми (P10-P15)</b>	354	-	180	-	3	-	171	-	-	-
в т.ч.: субдурален и мозъчен кръвоизлив (P10.0, P10.1, P10.4)	1	-	1	-	-	-	-	-	-	-
<b>Дихателни нарушения, характерни за перинаталния период (P20-P28)</b>	5 178	19	2 044	13	815	2	2 265	4	54	-
в т.ч.: респираторен дистрес у новороденото и ателектаза (P22 без P22.8, P28.0, P28.1)	2 257	8	771	4	173	-	1 303	4	10	-
вродени и аспирационни пневмонии (P23-P24)	258	-	188	-	15	-	55	-	-	-
<b>Инфекциозни болест, характерни за пери-наталния период (P35-P39)</b>	4 550	1	2 035	1	878	-	1 591	-	46	-
в т.ч.: неонатален бактериален сепсис (P36)	21	-	10	-	1	-	10	-	-	-
вродена рубеола (P35.0)	-	-	-	-	-	-	-	-	-	-
<b>Вътречерепен нетравматичен кръвоизлив у плода и новороденото (P52)</b>	12	1	10	1	-	-	2	-	-	-
<b>Хемолитична болест на плода и новороденото (P55, P56, P57)</b>	298	-	220	-	7	-	71	-	-	-
<b>Вродени аномалии (Q00-Q99)</b>	453	3	200	3	28	-	223	-	2	-
в т.ч.: аненцефалия (Q00)	-	-	-	-	-	-	-	-	-	-
спина бифида (Q05)	8	-	5	-	-	-	3	-	-	-
синдром на Даун (Q90)	8	-	5	-	2	-	1	-	-	-
<b>Други заболявания</b>	260	-	175	-	-	-	85	-	-	-
в т.ч.: неонатален тетанус (A33)	-	-	-	-	-	-	-	-	-	-
вроден сифилис (A50)	22	-	15	-	-	-	7	-	-	-
пневмонии (J12-J16, J18)	1	-	1	-	-	-	-	-	-	-

### Заболявания и умирания на живородените недоносени деца до изписването им от стационарите на лечебните заведения през 2019 г. по причини

Причини по МКБ-10	Общо		Вид на лечебното заведение							
			Многопрофилни болници		СБАЛ		Частни болници		Други	
	заболели	умрели	заболели	умрели	заболели	умрели	заболели	умрели	заболели	умрели
<b>Всичко</b>	<b>7 384</b>	<b>127</b>	<b>3 828</b>	<b>89</b>	<b>2 247</b>	<b>21</b>	<b>1 301</b>	<b>17</b>	<b>8</b>	<b>-</b>
<b>Някои състояния, възникващи през перинаталния период (P00-P96)</b>	7 209	119	3 685	82	2 232	20	1 284	17	8	-
Разстройства, свързани със скъсяване на срока на бременността и ниско тегло при раждането, н. д. (P07)	2 920	8	1 086	8	1 186	-	648	-	-	-
<b>Родови травми (P10-P15)</b>	5	-	5	-	-	-	-	-	-	-
в т.ч.: субдурален и мозъчен кръвоизлив (P10.0, P10.1, P10.4)	-	-	-	-	-	-	-	-	-	-
<b>Дихателни нарушения, характерни за перинаталния период (P20-P28)</b>	2 612	65	1 491	50	731	13	387	2	3	-
в т.ч.: респираторен дистрес у новороденото и ателектаза (P22 без P22.8, P28.0, P28.1)	1 040	28	505	22	304	4	228	2	3	-
вродени и аспирационни пневмонии (P23-P24)	48	2	39	2	1	-	8	-	-	-
<b>Инфекциозни болест, характерни за пери-наталния период (P35-P39)</b>	973	1	657	-	210	1	101	-	5	-
в т.ч.: неонатален бактериален сепсис (P36)	12	-	10	-	-	-	2	-	-	-
вродена рубеола (P35.0)	-	-	-	-	-	-	-	-	-	-
<b>Вътречерепен нетравматичен кръвоизлив у плода и новороденото (P52)</b>	30	6	22	5	1	1	7	-	-	-
<b>Хемолитична болест на плода и новороденото (P55, P56, P57)</b>	20	-	16	-	1	-	3	-	-	-
<b>Вродени аномалии (Q00-Q99)</b>	95	7	67	6	15	1	13	-	-	-
в т.ч.: аненцефалия (Q00)	-	-	-	-	-	-	-	-	-	-
спина бифида (Q05)	4	1	4	1	-	-	-	-	-	-
синдром на Даун (Q90)	5	-	4	-	-	-	1	-	-	-
<b>Други заболявания</b>	80	1	76	1	-	-	4	-	-	-
в т.ч.: неонатален тетанус (A33)	-	-	-	-	-	-	-	-	-	-
вроден сифилис (A50)	9	-	9	-	-	-	-	-	-	-
пневмонии (J12-J16, J18)	1	-	1	-	-	-	-	-	-	-





## ИЗВЪРШЕНИ АБОРТИ

**Регистрирани аборти в лечебните заведения през 2019 г.  
по възрастови групи и видове аборти**

Възраст в навършени години	Аборти	По вид									
		Спонтанни		Терапевтични		от тях:				Други видове и аборт, неуточнен	
		брой	отн. дял	брой	отн. дял	По желание (законно)		По медицински показания			
брой	отн. дял					брой	отн. дял	брой	отн. дял		
<b>Общо</b>	<b>21 864</b>	<b>6 321</b>	<b>28.9</b>	<b>15 540</b>	<b>71.1</b>	<b>13 820</b>	<b>63.2</b>	<b>1 720</b>	<b>7.9</b>	<b>3</b>	<b>0.0</b>
Под 15	127	66	52.0	61	48.0	32	25.2	29	22.8	-	-
15-19	1 891	653	34.5	1 238	65.5	1 123	59.4	115	6.1	-	-
20-24	3 556	914	25.7	2 641	74.3	2 453	69.0	188	5.3	1	0.0
25-29	5 234	1 482	28.4	3 750	71.6	3 429	65.5	321	6.1	2	0.0
30-34	5 571	1 620	29.1	3 951	70.9	3 503	62.9	448	8.0	-	-
35-39	3 971	1 097	27.6	2 874	72.4	2 436	61.4	438	11.0	-	-
40-44	1 371	439	32.0	932	68.0	765	55.8	167	12.2	-	-
45-49	132	45	34.1	87	65.9	74	56.1	13	9.8	-	-
50 и повече	11	5	45.5	6	54.5	5	45.4	1	9.1	-	-

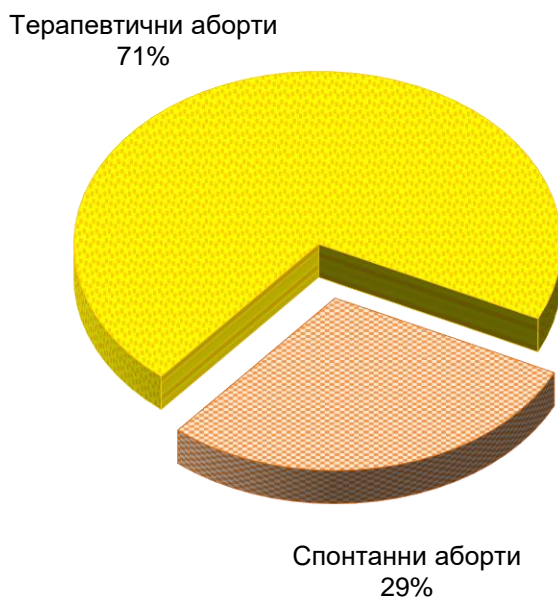
**Извършени аборти в лечебните заведения през 2019 г. по видове аборти**

Видове аборти	Общо		Вид на лечебното заведение									
			Многопро- филни болници		СБАЛ		Частни болници		Извънбол- нични		Други	
	брой	отн. дял	брой	отн. дял	брой	отн. дял	брой	отн. дял	брой	отн. дял	брой	отн. дял
<b>Общо</b>	<b>21 864</b>	<b>100.0</b>	<b>9 818</b>	<b>100.0</b>	<b>2 852</b>	<b>100.0</b>	<b>5 588</b>	<b>100.0</b>	<b>3 508</b>	<b>100.0</b>	<b>98</b>	<b>100.0</b>
Спонтанни	6 321	28.9	3 283	33.4	1 366	47.9	1 526	27.3	138	3.9	8	8.2
Терапевтични	15 540	71.1	6 534	66.6	1 485	52.1	4 061	72.7	3 370	96.1	90	91.8
по желание	13 820	63.2	5 857	59.7	1 235	43.3	3 313	59.3	3 325	94.8	90	91.8
по медицин- ски показания	1 720	7.9	677	6.9	250	8.8	748	13.4	45	1.3	-	-
Други видове и аборт, неуточнен	3	0.0	1	0.0	1	0.0	1	0.0	-	-	-	-

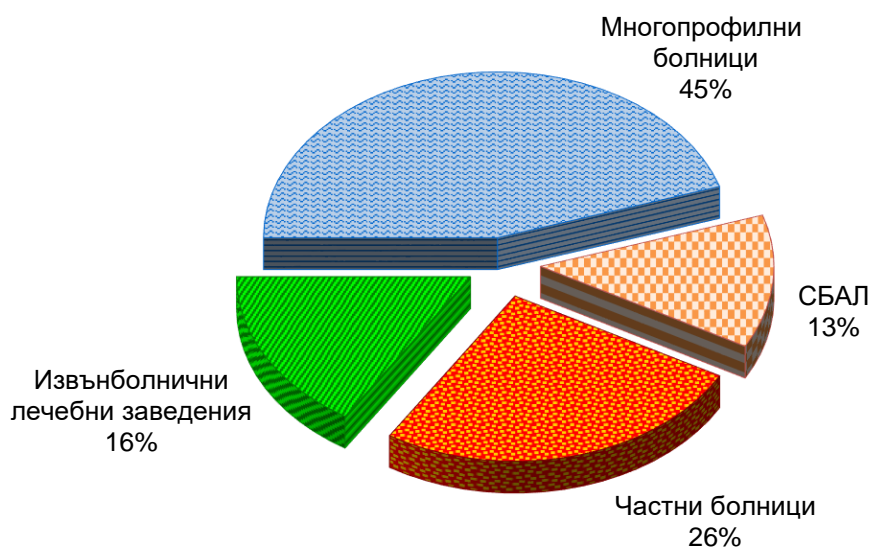
**Извършени аборти по видове в лечебните заведения през 2019 г.  
с данни за жената и срока на бременността**

	Общо	Вид на лечебното заведение				
		Многопро- филни болници	СБАЛ	Частни болници	Извънбол- нични	Други
<b>Аборти – всичко</b>	<b>21 864</b>	<b>9 818</b>	<b>2 852</b>	<b>5 588</b>	<b>3 508</b>	<b>98</b>
<b>Спонтанни аборти</b>	6 321	3 283	1 366	1 526	138	8
бременни до:						
12 гестационна седмица	5 227	2 831	900	1 353	135	8
13-20 гестационна седмица	911	367	405	137	2	-
20 и повече гестационни седмици	183	85	61	36	1	-
<b>Терапевтични аборти</b>	15 540	6 534	1 485	4 061	3 370	90
<b>По желание (законно)</b>	13 820	5 857	1 235	3 313	3 325	90
жени: без деца	3 035	1 351	385	789	509	1
с 1 дете	3 960	1 657	490	928	853	32
с 2 деца	5 075	1 979	330	1 382	1 327	57
с 3 и повече деца	1 750	870	30	214	636	-
<b>По медицински показания</b>	1 720	677	250	748	45	-
бременни до:						
10 гестационна седмица	901	487	98	273	43	-
11-22 гестационна седмица	729	160	135	432	2	-
23-26 гестационна седмица	74	22	12	40	-	-
26 и повече гестационна седмица	16	8	5	3	-	-
<b>Други видове и аборт, неуточнен</b>	3	1	1	1	-	-
<b>Общ брой на умрелите жени след аборт</b>	-	-	-	-	-	-

### Извършени аборти в лечебните заведения по вид на аборта през 2019 г. (в проценти)



### Извършени аборти по вид на лечебното заведение през 2019 г. (в проценти)





## РЕГИОНАЛЕН ПРЕГЛЕД

ЛЕЧЕБНИ ЗАВЕДЕНИЯ И ЛЕГЛОВИ ФОНД  
КЪМ 31.12.2019 г. В БЪЛГАРИЯ ПО ОБЛАСТИ



## Лечебни заведения и леглови фонд към 31.12.2019 г. по области

брой

Видове заведения	България		Благоевград		Бургас		Варна		В. Търново		Видин	
	брой	легла	брой	легла	брой	легла	брой	легла	брой	легла	брой	легла
<b>Лечебни заведения за болнична помощ – всичко<sup>1)</sup></b>	<b>319</b>	<b>51 776</b>	10	1 614	17	2 622	16	2 666	10	1 288	2	335
<b>Многопрофилни болници</b>	<b>112</b>	<b>25 832</b>	4	857	5	791	4	1 881	4	759	2	335
<b>Специализирани болници</b>	<b>60</b>	<b>6 513</b>	4	433	3	382	4	361	2	165	-	-
Специализирана болница за активно лечение	30	2 865	2	153	1	82	4	361	1	63	-	-
Специализирана болница за продължително лечение	1	145	-	-	-	-	-	-	-	-	-	-
Специализирана болница за продължително лечение и рехабилитация	10	896	-	-	-	-	-	-	-	-	-	-
Специализирана болница за рехабилитация	19	2 607	2	280	2	300	-	-	1	102	-	-
<b>Психиатрични болници</b>	<b>12</b>	<b>2 117</b>	-	-	-	-	-	-	1	120	-	-
<b>Частни заведения за болнична помощ</b>	<b>114</b>	<b>13 386</b>	2	324	9	1 449	8	424	3	244	-	-
<b>Лечебни заведения за извънболнична помощ</b>												
Медицински центрове <sup>2)</sup>	738	844	30	22	42	64	71	90	27	30	8	6
Дентални центрове	55	9	-	-	1	2	9	-	2	-	-	-
Медико-дентални центрове	47	71	5	8	1	10	4	-	-	-	2	-
Диагностично-консултативни центрове	111	299	-	-	7	20	10	8	3	13	-	-
Самостоятелни медико-диагностични и медико-технически лаборатории	1 128	-	50	-	47	-	70	-	35	-	17	-
<b>Други лечебни и здравни заведения</b>												
Центрове за кожно-венерически заболявания <sup>3)</sup>	3	30	-	-	-	-	-	-	1	10	-	-
Комплексни онкологични центрове	7	1 169	-	-	1	156	-	-	1	186	-	-
Центрове за психично здраве	12	1 022	1	80	1	132	-	-	1	80	-	-
Хосписи	44	1 103	1	-	1	36	5	186	1	25	-	-

<sup>1)</sup> Вкл. лечебните заведения към други ведомства неразпределени по видове и области

<sup>2)</sup> Вкл. медицинските центрове към други ведомства неразпределени по области

<sup>3)</sup> С легла

**Лечебни заведения и леглови фонд към 31.12.2019 г. по области**

брой

Видове заведения	Враца		Габрово		Добрич		Кърджали		Кюстендил		Ловеч	
	брой	легла	брой	легла	брой	легла	брой	легла	брой	легла	брой	легла
<b>Лечебни заведения за болнична помощ – всичко<sup>1)</sup></b>	<b>9</b>	<b>1 002</b>	<b>6</b>	<b>858</b>	<b>6</b>	<b>665</b>	<b>6</b>	<b>826</b>	<b>5</b>	<b>1 004</b>	<b>8</b>	<b>1 066</b>
<b>Многопрофилни болници</b>	4	587	3	495	3	483	4	521	2	473	4	543
<b>Специализирани болници</b>	3	290	2	255	1	60	-	-	1	156	1	85
Специализирана болница за активно лечение	1	80	1	100	-	-	-	-	-	-	1	85
Специализирана болница за продължително лечение	1	145	-	-	-	-	-	-	-	-	-	-
Специализирана болница за продължително лечение и рехабилитация	1	65	1	155	-	-	-	-	-	-	-	-
Специализирана болница за рехабилитация	-	-	-	-	1	60	-	-	1	156	-	-
<b>Психиатрични болници</b>	-	-	1	108	1	90	1	270	-	-	2	407
<b>Частни заведения за болнична помощ</b>	2	125	-	-	1	32	1	35	2	375	1	31
<b>Лечебни заведения за извънболнична помощ</b>												
Медицински центрове <sup>2)</sup>	19	19	13	4	12	10	4	14	14	18	8	-
Дентални центрове	1	-	1	-	-	-	-	-	-	-	-	-
Медико-дентални центрове	1	3	-	-	-	-	-	-	-	-	-	-
Диагностично-консултативни центрове	1	5	3	10	2	20	1	2	-	-	-	-
Самостоятелни медико-диагностични и медико-технически лаборатории	19	-	23	-	23	-	16	-	17	-	27	-
<b>Други лечебни и здравни заведения</b>												
Центрове за кожно-венерически заболявания <sup>3)</sup>	1	10	-	-	-	-	-	-	-	-	-	-
Комплексни онкологични центрове	1	145	-	-	-	-	-	-	-	-	-	-
Центрове за психично здраве	1	40	-	-	1	90	-	-	-	-	-	-
Хосписи	-	-	1	30	-	-	3	62	1	22	-	-

<sup>1)</sup> Вкл. лечебните заведения към други ведомства неразпределени по видове и области

<sup>2)</sup> Вкл. медицинските центрове към други ведомства неразпределени по области

<sup>3)</sup> С легла

## Лечебни заведения и леглови фонд към 31.12.2019 г. по области

брой

Видове заведения	Монтана		Пазарджик		Перник		Плевен		Пловдив		Разград	
	брой	легла	брой	легла	брой	легла	брой	легла	брой	легла	брой	легла
<b>Лечебни заведения за болнична помощ – всичко<sup>1)</sup></b>	<b>5</b>	<b>994</b>	<b>12</b>	<b>2 065</b>	<b>4</b>	<b>447</b>	<b>13</b>	<b>2 236</b>	<b>31</b>	<b>6 125</b>	<b>3</b>	<b>559</b>
<b>Многопрофилни болници</b>	3	727	2	569	1	294	7	1 542	10	3 167	3	559
<b>Специализирани болници</b>	1	120	3	312	2	125	-	-	3	558	-	-
Специализирана болница за активно лечение	-	-	1	36	1	65	-	-	-	-	-	-
Специализирана болница за продължително лечение	-	-	-	-	-	-	-	-	-	-	-	-
Специализирана болница за продължително лечение и рехабилитация	-	-	1	136	1	60	-	-	-	-	-	-
Специализирана болница за рехабилитация	1	120	1	140	-	-	-	-	3	558	-	-
<b>Психиатрични болници</b>	-	-	1	100	-	-	-	-	-	-	-	-
<b>Частни заведения за болнична помощ</b>	1	147	6	1 084	1	28	6	694	18	2 400	-	-
<b>Лечебни заведения за извънболнична помощ</b>												
Медицински центрове <sup>2)</sup>	10	2	17	6	8	5	25	23	72	62	7	11
Дентални центрове	-	-	-	-	1	-	-	-	11	-	-	-
Медико-дентални центрове	-	-	-	-	-	-	1	-	6	13	-	-
Диагностично-консултативни центрове	1	5	5	22	1	-	7	26	10	16	1	-
Самостоятелни медико-диагностични и медико-технически лаборатории	15	-	32	-	16	-	25	-	112	-	16	-
<b>Други лечебни и здравни заведения</b>												
Центрове за кожно-венерически заболявания <sup>3)</sup>	-	-	-	-	-	-	-	-	1	10	-	-
Комплексни онкологични центрове	-	-	-	-	-	-	-	-	1	215	-	-
Центрове за психично здраве	-	-	-	-	-	-	-	-	1	220	-	-
Хосписи	-	-	-	-	2	37	3	102	1	17	1	-

<sup>1)</sup> Вкл. лечебните заведенията към други ведомства неразпределени по видове и области

<sup>2)</sup> Вкл. медицинските центрове към други ведомства неразпределени по области

<sup>3)</sup> С легла



**Лечебни заведения и леглови фонд към 31.12.2019 г. по области**

брой

Видове заведения	Русе		Силистра		Сливен		Смолян		София-столица	
	брой	легла	брой	легла	брой	легла	брой	легла	брой	легла
<b>Лечебни заведения за болнична помощ – всичко<sup>1)</sup></b>	<b>7</b>	<b>1 539</b>	<b>3</b>	<b>483</b>	<b>7</b>	<b>1 064</b>	<b>7</b>	<b>1 014</b>	<b>64</b>	<b>10 616</b>
<b>Многопрофилни болници</b>	2	671	3	483	2	615	4	582	12	4 320
<b>Специализирани болници</b>	1	88	-	-	1	55	1	151	17	2 141
Специализирана болница за активно лечение	1	88	-	-	-	-	-	-	10	1 465
Специализирана болница за продължително лечение	-	-	-	-	-	-	-	-	-	-
Специализирана болница за продължително лечение и рехабилитация	-	-	-	-	-	-	-	-	4	405
Специализирана болница за рехабилитация	-	-	-	-	1	55	1	151	3	271
<b>Психиатрични болници</b>	1	270	-	-	-	-	-	-	2	170
<b>Частни заведения за болнична помощ</b>	3	510	-	-	4	394	2	281	33	3 985
<b>Лечебни заведения за извънболнична помощ</b>										
Медицински центрове <sup>2)</sup>	15	4	3	4	13	2	11	12	189	177
Дентални центрове	3	2	-	-	1	-	-	-	22	4
Медико-дентални центрове	1	1	-	-	-	-	-	-	24	26
Диагностично-консултативни центрове	3	15	1	5	3	-	1	-	41	91
Самостоятелни медико-диагностични и медико-технически лаборатории	50	-	27	-	37	-	27	-	235	-
<b>Други лечебни и здравни заведения</b>										
Центрове за кожно-венерически заболявания <sup>3)</sup>	-	-	-	-	-	-	-	-	-	-
Комплексни онкологични центрове	1	132	-	-	-	-	-	-	-	-
Центрове за психично здраве	1	115	-	-	-	-	1	40	1	45
Хосписи	-	-	-	-	1	18	1	22	15	394

<sup>1)</sup> Вкл. лечебните заведения към други ведомства неразпределени по видове и области

<sup>2)</sup> Вкл. медицинските центрове към други ведомства неразпределени по области

<sup>3)</sup> С легла



## Лечебни заведения и леглови фонд към 31.12.2019 г. по области

брой

Видове заведения	София		Ст. Загора		Търговище		Хасково		Шумен		Ямбол	
	брой	легла	брой	легла	брой	легла	брой	легла	брой	легла	брой	легла
<b>Лечебни заведения за болнична помощ – всичко<sup>1)</sup></b>	<b>13</b>	<b>1 647</b>	<b>12</b>	<b>2 284</b>	<b>4</b>	<b>618</b>	<b>10</b>	<b>1 021</b>	<b>4</b>	<b>738</b>	<b>4</b>	<b>452</b>
<b>Многопрофилни болници</b>	8	1 249	5	1 116	3	594	4	755	2	540	2	324
<b>Специализирани болници</b>	4	323	2	274	-	-	4	179	-	-	-	-
Специализирана болница за активно лечение	2	103	1	50	-	-	3	134	-	-	-	-
Специализирана болница за продължително лечение	-	-	-	-	-	-	-	-	-	-	-	-
Специализирана болница за продължително лечение и рехабилитация	1	30	-	-	-	-	1	45	-	-	-	-
Специализирана болница за рехабилитация	1	190	1	224	-	-	-	-	-	-	-	-
<b>Психиатрични болници</b>	-	-	1	420	-	-	-	-	1	162	-	-
<b>Частни заведения за болнична помощ</b>	1	75	4	474	1	24	2	87	1	36	2	128
<b>Лечебни заведения за извънболнична помощ</b>												
Медицински центрове <sup>2)</sup>	16	3	44	71	9	11	17	31	12	36	9	7
Дентални центрове	1	1	1	-	-	-	-	-	1	-	-	-
Медико-дентални центрове	2	10	-	-	-	-	-	-	-	-	-	-
Диагностично-консултативни центрове	1	10	4	8	1	2	2	10	1	6	1	5
Самостоятелни медико-диагностични и медико-технически лаборатории	28	-	53	-	20	-	42	-	25	-	24	-
<b>Други лечебни и здравни заведения</b>												
Центрове за кожно-венерически заболявания <sup>3)</sup>	-	-	-	-	-	-	-	-	-	-	-	-
Комплексни онкологични центрове	-	-	1	140	-	-	-	-	1	195	-	-
Центрове за психично здраве	1	60	1	40	-	-	1	80	-	-	-	-
Хосписи	1	18	1	29	2	85	2	20	1	-	-	-

<sup>1)</sup> Вкл. лечебните заведенията към други ведомства неразпределени по видове и области

<sup>2)</sup> Вкл. медицинските центрове към други ведомства неразпределени по области

<sup>3)</sup> С легла



## ЛЕГЛА ПО ВИД КЪМ 31.12.2019 г. ПО ОБЛАСТИ

**Легла в лечебните заведения за болнична помощ към 31.12.2019 г. (брой)**

Видове легла <sup>1)</sup>	България	Благоевград	Бургас	Варна	В. Търново	Видин	Враца
<b>Общо<sup>2)</sup></b>	<b>47 848</b>	<b>1 614</b>	<b>2 622</b>	<b>2 666</b>	<b>1 288</b>	<b>335</b>	<b>1 002</b>
<b>За активно лечение</b>	<b>36 153</b>	1 196	1 402	2 242	790	264	724
<b>Интензивни</b>	<b>1 910</b>	58	59	117	31	12	34
<b>Акушеро-гинекологични</b>	<b>3 290</b>	122	115	170	46	27	60
гинекология	<b>1 328</b>	50	35	55	11	9	18
родилни	<b>1 297</b>	54	59	97	22	14	17
патологична бременност	<b>607</b>	18	21	18	13	4	25
асистирана репродукция	<b>58</b>	-	-	-	-	-	-
<b>Педиатрични</b>	<b>4 470</b>	184	237	308	106	53	79
неонатология	<b>1 515</b>	60	63	100	28	8	19
педиатрия	<b>2 721</b>	124	174	171	78	45	60
<b>Терапевтични</b>	<b>16 795</b>	597	593	983	453	132	421
вътрешни болести	<b>1 403</b>	164	82	48	13	34	92
гастроентерология	<b>1 753</b>	47	30	121	41	-	17
ендокринология и болести на обмяната	<b>910</b>	-	20	26	20	3	15
кардиология	<b>2 882</b>	99	91	118	109	27	50
нефрология	<b>747</b>	-	23	44	24	5	18
ревматология	<b>558</b>	-	15	50	6	-	-
пневмология и фтизиатрия	<b>2 325</b>	45	102	90	118	28	80
клинична токсикология	<b>54</b>	-	-	-	-	-	-
клинична хематология	<b>614</b>	-	1	102	6	-	15
инфекциозни болести	<b>736</b>	42	35	53	25	-	10
нервни болести	<b>3 156</b>	122	144	120	91	30	111
кожни и венерически болести	<b>280</b>	-	10	16	-	5	13
медицинска онкология	<b>940</b>	48	40	133	-	-	-
лъчелечение	<b>387</b>	30	-	60	-	-	-
<b>Хирургични</b>	<b>9 688</b>	235	398	664	154	40	130
хирургия	<b>3 317</b>	114	135	190	68	23	79
кардиохирургия	<b>212</b>	-	14	44	-	-	-
неврохирургия	<b>509</b>	-	32	45	15	-	-
ортопедия и травматология	<b>1 948</b>	70	68	120	22	6	26
съдова хирургия	<b>511</b>	-	40	44	12	-	-
урология	<b>1 115</b>	28	38	56	14	-	10
очни болести	<b>658</b>	11	23	65	15	5	5
ушно-носно-гърлени болести	<b>751</b>	12	35	30	8	6	10
<b>За дългосрочни грижи</b>	<b>1 895</b>	41	101	20	56	16	148
<b>За продължително лечение</b>	<b>1 830</b>	41	101	3	56	16	148
<b>За палиативно лечение</b>	<b>65</b>	-	-	17	-	-	-
<b>За рехабилитация</b>	<b>6 836</b>	377	1 119	239	322	25	130
<b>Психиатрични</b>	<b>2 964</b>	-	-	165	120	30	-
за активно лечение	<b>2 480</b>	-	-	165	80	30	-
за дългосрочни грижи	<b>484</b>	-	-	-	40	-	-
<b>Места за краткотраен престой</b>	<b>1 529</b>	101	169	113	114	15	23
психиатрични	<b>458</b>	-	-	44	20	1	-

<sup>1)</sup> По Наредба №49 на МЗ от 2010 г.

<sup>2)</sup> Без леглата от заведенията към други ведомства

**Легла в лечебните заведения за болнична помощ към 31.12.2019 г. (брой)**

Видове легла <sup>1)</sup>	Габрово	Добрич	Кърджали	Кюстендил	Ловеч	Монтана	Пазарджик	Перник
<b>Общо<sup>2)</sup></b>	<b>858</b>	<b>665</b>	<b>826</b>	<b>1 004</b>	<b>1 066</b>	<b>994</b>	<b>2 065</b>	<b>447</b>
<b>За активно лечение</b>	566	443	487	610	631	764	1 601	356
<i><b>Интензивни</b></i>	17	11	15	24	13	22	85	16
<i><b>Акушеро-гинекологични</b></i>	29	51	54	66	42	51	149	30
гинекология	10	14	22	39	13	31	66	9
родилни	13	21	20	15	15	12	62	15
патологична бременност	6	16	12	12	14	8	21	6
асистирана репродукция	-	-	-	-	-	-	-	-
<i><b>Педиатрични</b></i>	72	75	71	76	96	68	323	30
неонатология	13	23	20	15	23	15	66	15
педиатрия	59	52	51	61	73	53	257	15
<i><b>Терапевтични</b></i>	342	234	243	346	363	414	658	203
вътрешни болести	10	11	24	74	-	121	188	-
гастроентерология	19	20	20	20	17	1	50	17
ендокринология и болести на обмяната	9	16	22	2	25	1	21	12
кардиология	53	43	51	70	80	66	91	47
нефрология	16	25	2	10	15	2	31	7
ревматология	-	5	-	-	-	-	21	-
пневмология и фтизиатрия	127	34	34	78	141	66	46	68
клинична токсикология	-	-	-	-	-	-	-	-
клинична хематология	-	-	-	-	1	1	-	-
инфекциозни болести	20	11	14	25	10	33	28	15
нервни болести	63	50	64	67	74	123	110	27
кожни и венерически болести	7	9	12	-	-	-	12	10
медицинска онкология	18	10	-	-	-	-	30	-
лъчелечение	-	-	-	-	-	-	30	-
<i><b>Хирургични</b></i>	106	72	104	98	117	209	386	77
хирургия	39	39	55	60	66	112	142	39
кардиохирургия	-	-	-	-	-	-	-	-
неврохирургия	-	10	-	-	-	-	25	-
ортопедия и травматология	34	18	23	30	11	31	99	8
съдова хирургия	-	-	-	-	10	15	10	-
урология	14	-	8	3	14	25	52	10
очни болести	10	-	10	5	8	10	13	10
ушно-носно-гърлени болести	9	5	8	-	8	16	20	10
<b>За дългосрочни грижи</b>	166	18	49	-	16	-	177	16
<b>За продължително лечение</b>	166	14	49	-	16	-	177	16
<b>За палиативно лечение</b>	-	4	-	-	-	-	-	-
<b>За рехабилитация</b>	18	114	20	356	12	167	187	50
<b>Психиатрични</b>	108	90	270	38	407	63	100	25
за активно лечение	75	66	270	38	407	63	100	25
за дългосрочни грижи	33	24	-	-	-	-	-	-
<b>Места за краткотраен престой</b>	14	43	99	31	18	-	107	-
психиатрични	10	-	50	-	18	-	-	-

<sup>1)</sup> По Наредба №49 на МЗ от 2010 г.

<sup>2)</sup> Без леглата от заведенията към други ведомства


**Легла в лечебните заведения за болнична помощ към 31.12.2019 г. (брой)**

Видове легла <sup>1)</sup>	Плевен	Пловдив	Разград	Русе	Силистра	Сливен	Смолян
<b>Общо<sup>2)</sup></b>	<b>2 236</b>	<b>6 125</b>	<b>559</b>	<b>1 539</b>	<b>483</b>	<b>1 064</b>	<b>1 014</b>
<b>За активно лечение</b>	1 804	5 180	442	1 102	435	921	536
<i><b>Интензивни</b></i>	96	222	22	66	14	59	9
<i><b>Акушеро-гинекологични</b></i>	164	415	32	86	57	116	50
гинекология	88	174	12	35	41	49	20
родилни	52	161	9	36	10	60	12
патологична бременност	24	71	11	15	6	7	18
асистирана репродукция	-	9	-	-	-	-	-
<i><b>Педиатрични</b></i>	193	544	62	103	70	154	66
неонатология	59	197	9	36	20	82	16
педиатрия	84	347	53	67	50	72	50
<i><b>Терапевтични</b></i>	891	2 338	232	511	203	431	303
вътрешни болести	87	32	22	27	26	18	18
гастроентерология	77	300	20	39	12	84	15
ендокринология и болести на обмяната	38	223	1	32	7	36	42
кардиология	174	415	53	139	37	73	90
нефрология	55	160	1	27	6	18	-
ревматология	32	229	-	9	-	28	15
пневмология и фтизиатрия	78	181	47	118	37	65	36
клинична токсикология	10	12	-	-	-	-	-
клинична хематология	55	96	-	10	-	-	-
инфекциозни болести	20	86	10	17	15	40	10
нервни болести	183	385	78	93	56	59	77
кожни и венерически болести	12	20	-	-	7	10	-
медицинска онкология	40	149	-	-	-	-	-
лъчелечение	20	50	-	-	-	-	-
<i><b>Хирургични</b></i>	460	1 661	94	336	91	161	108
хирургия	149	505	64	112	55	58	52
кардиохирургия	20	26	-	-	-	-	-
неврохирургия	25	65	-	25	-	10	-
ортопедия и травматология	102	301	10	60	14	21	20
съдова хирургия	35	92	-	46	-	14	-
урология	50	271	-	42	12	10	10
очни болести	12	106	10	17	5	10	8
ушно-носно-гърлени болести	42	165	10	12	5	22	18
<b>За дългосрочни грижи</b>	228	63	46	-	16	40	41
<b>За продължително лечение</b>	228	58	46	-	16	40	41
<b>За палиативно лечение</b>	-	5	-	-	-	-	-
<b>За рехабилитация</b>	89	847	31	167	17	83	437
<b>Психиатрични</b>	115	35	40	270	15	20	-
за активно лечение	115	35	40	270	15	20	-
за дългосрочни грижи	-	-	-	-	-	-	-
<b>Места за краткотраен престой</b>	45	152	103	-	39	-	45
психиатрични	45	31	40	-	12	-	-

<sup>1)</sup> По Наредба №49 на МЗ от 2010 г.

<sup>2)</sup> Без леглата от заведенията към други ведомства

**Легла в лечебните заведения за болнична помощ към 31.12.2019 г. (брой)**

Видове легла <sup>1)</sup>	София-столица	София	Ст. Загора	Търговище	Хасково	Шумен	Ямбол
<b>Общо<sup>2)</sup></b>	<b>10 616</b>	<b>1 647</b>	<b>2 284</b>	<b>618</b>	<b>1 021</b>	<b>738</b>	<b>452</b>
<b>За активно лечение</b>	8 650	1 309	1 420	539	851	492	396
<b>Интензивни</b>	655	97	56	22	38	22	18
<b>Акушеро-гинекологични</b>	910	98	132	54	85	40	39
гинекология	398	41	35	11	21	7	14
родилни	306	37	86	18	33	21	20
патологична бременност	157	20	11	25	31	12	5
асистирана репродукция	49	-	-	-	-	-	-
<b>Педиатрични</b>	799	163	209	82	123	76	48
неонатология	424	38	72	18	30	26	20
педиатрия	228	125	137	64	93	50	28
<b>Терапевтични</b>	3 568	591	630	232	435	251	197
вътрешни болести	118	2	110	29	21	-	32
гастроентерология	580	37	86	27	31	10	15
ендокринология и болести на обмяната	232	42	28	6	25	-	6
кардиология	472	127	82	27	84	66	48
нефрология	167	48	18	5	4	8	8
ревматология	106	5	14	8	-	15	-
пневмология и фтизиатрия	277	138	70	41	95	55	30
клинична токсикология	32	-	-	-	-	-	-
клинична хематология	288	7	15	5	2	8	2
инфекциозни болести	114	20	20	13	25	15	10
нервни болести	467	135	169	56	98	64	40
кожни и венерически болести	88	-	18	15	-	10	6
медицинска онкология	412	30	-	-	30	-	-
лъчелечение	177	-	-	-	20	-	-
<b>Хирургични</b>	2 718	360	393	149	170	103	94
хирургия	647	125	149	61	86	51	42
кардиохирургия	96	12	-	-	-	-	-
неврохирургия	202	25	20	-	10	-	-
ортопедия и травматология	583	90	100	27	20	20	14
съдова хирургия	142	6	33	-	-	-	12
урология	337	34	28	16	12	10	11
очни болести	205	16	13	34	21	6	5
ушно-носно-гърлени болести	205	16	28	11	21	12	7
<b>За дългосрочни грижи</b>	370	74	118	-	50	19	6
<b>За продължително лечение</b>	345	65	118	-	45	19	6
<b>За палиативно лечение</b>	25	9	-	-	5	-	-
<b>За рехабилитация</b>	1 294	264	281	-	120	45	25
<b>Психиатрични</b>	302	-	465	79	-	182	25
за активно лечение	292	-	88	79	-	182	25
за дългосрочни грижи	10	-	377	-	-	-	-
<b>Места за краткотраен престой</b>	194	-	21	15	5	45	18
психиатрични	123	-	21	15	-	28	-

<sup>1)</sup> По Наредба №49 на МЗ от 2010 г.

<sup>2)</sup> Без леглата от заведенията към други ведомства



### Легла в лечебните заведения за болнична помощ към 31.12.2019 г.

(на 100 000 население)

Видове легла <sup>1)</sup>	България	Благоевград	Бургас	Варна	В. Търново	Видин	Враца
<b>Общо<sup>2)</sup></b>	<b>688.3</b>	<b>533.2</b>	<b>640.7</b>	<b>567.4</b>	<b>553.8</b>	<b>404.4</b>	<b>628.3</b>
<b>За активно лечение</b>	<b>520.1</b>	395.1	342.6	477.1	339.7	318.7	454.0
<b>Интензивни</b>	<b>27.5</b>	19.2	14.4	24.9	13.3	14.5	21.3
<b>Акушеро-гинекологични</b>	<b>47.3</b>	40.3	28.1	36.2	19.8	32.6	37.6
гинекология	19.1	16.5	8.6	11.7	4.7	10.9	11.3
родилни	18.7	17.8	14.4	20.6	9.5	16.9	10.7
патологична бременност	8.7	5.9	5.1	3.8	5.6	4.8	15.7
асистирана репродукция	0.8	-	-	-	-	-	-
<b>Педиатрични</b>	<b>64.3</b>	60.8	57.9	65.5	45.6	64.0	49.5
неонатология	21.8	19.8	15.4	21.3	12.0	9.7	11.9
педиатрия	39.1	41.0	42.5	36.4	33.5	54.3	37.6
<b>Терапевтични</b>	<b>241.6</b>	197.2	144.9	209.2	194.8	159.4	264.0
вътрешни болести	20.2	54.2	20.0	10.2	5.6	41.0	57.7
гастроентерология	25.2	15.5	7.3	25.8	17.6	-	10.7
ендокринология и болести на обмяната	13.1	-	4.9	5.5	8.6	3.6	9.4
кардиология	41.5	32.7	22.2	25.1	46.9	32.6	31.4
нефрология	10.7	-	5.6	9.4	10.3	6.0	11.3
ревматология	8.0	-	3.7	10.6	2.6	-	-
пневмология и фтизиатрия	33.4	14.9	24.9	19.2	50.7	33.8	50.2
клинична токсикология	0.8	-	-	-	-	-	-
клинична хематология	8.8	-	0.2	21.7	2.6	-	9.4
инфекциозни болести	10.6	13.9	8.6	11.3	10.7	-	6.3
нервни болести	45.4	40.3	35.2	25.5	39.1	36.2	69.6
кожни и венерически болести	4.0	-	2.4	3.4	-	6.0	8.2
медицинска онкология	13.5	15.9	9.8	28.3	-	-	-
лъчелечение	5.6	9.9	-	12.8	-	-	-
<b>Хирургични</b>	<b>139.4</b>	77.6	97.2	141.3	66.2	48.3	81.5
хирургия	47.7	37.7	33.0	40.4	29.2	27.8	49.5
кардиохирургия	3.0	-	3.4	9.4	-	-	-
неврохирургия	7.3	-	7.8	9.6	6.4	-	-
ортопедия и травматология	28.0	23.1	16.6	25.5	9.5	7.2	16.3
съдова хирургия	7.4	-	9.8	9.4	5.2	-	-
урология	16.0	9.3	9.3	11.9	6.0	-	6.3
очни болести	9.5	3.6	5.6	13.8	6.4	6.0	3.1
ушно-носно-гърлени болести	10.8	4.0	8.6	6.4	3.4	7.2	6.3
<b>За дългосрочни грижи</b>	<b>27.3</b>	13.5	24.7	4.3	24.1	19.3	92.8
<b>За продължително лечение</b>	<b>26.3</b>	13.5	24.7	0.6	24.1	19.3	92.8
<b>За палиативно лечение</b>	<b>0.9</b>	-	-	3.6	-	-	-
<b>За рехабилитация</b>	<b>97.7</b>	123.6	272.7	50.7	136.6	29.5	80.0
<b>Психиатрични</b>	<b>42.3</b>	-	-	35.0	50.9	35.4	-
за активно лечение	35.4	-	-	35.0	33.9	35.4	-
за дългосрочни грижи	6.9	-	-	-	17.0	-	-
<b>Места за краткотраен престой</b>	<b>21.8</b>	33.1	41.2	24.0	48.4	17.7	14.1
психиатрични	6.5	-	-	9.3	8.5	1.2	-

<sup>1)</sup> По Наредба №49 на МЗ от 2010 г.

<sup>2)</sup> Без леглата от заведенията към други ведомства



**Легла в лечебните заведения за болнична помощ към 31.12.2019 г.**

(на 100 000 население)

Видове легла <sup>1)</sup>	Габрово	Добрич	Кърджали	Кюстендил	Ловеч	Монтана	Пазарджик	Перник
<b>Общо<sup>2)</sup></b>	<b>804.9</b>	<b>387.1</b>	<b>522.1</b>	<b>858.7</b>	<b>869.9</b>	<b>782.7</b>	<b>816.9</b>	<b>375.0</b>
<b>За активно лечение</b>	531.0	257.8	307.8	521.7	514.9	601.6	633.4	298.7
<b>Интензивни</b>	15.9	6.4	9.5	20.5	10.6	17.3	33.6	13.4
<b>Акушеро-гинекологични</b>	27.2	29.7	34.1	56.5	34.3	40.2	58.9	25.2
гинекология	9.4	8.1	13.9	33.4	10.6	24.4	26.1	7.6
родилни	12.2	12.2	12.6	12.8	12.2	9.4	24.5	12.6
патологична бременност	5.6	9.3	7.6	10.3	11.4	6.3	8.3	5.0
асистирана репродукция	-	-	-	-	-	-	-	-
<b>Педиатрични</b>	67.5	43.7	44.9	65.0	78.3	53.5	127.8	25.2
неонатология	12.2	13.4	12.6	12.8	18.8	11.8	26.1	12.6
педиатрия	55.3	30.3	32.2	52.2	59.6	41.7	101.7	12.6
<b>Терапевтични</b>	320.8	136.2	153.6	295.9	296.2	326.0	260.3	170.3
вътрешни болести	9.4	6.4	15.2	63.3	-	95.3	74.4	-
гастроентерология	17.8	11.6	12.6	17.1	13.9	0.8	19.8	14.3
ендокринология и болести на обмяната	8.4	9.3	13.9	1.7	20.4	0.8	8.3	10.1
кардиология	49.7	25.0	32.2	59.9	65.3	52.0	36.0	39.4
нефрология	15.0	14.6	1.3	8.6	12.2	1.6	12.3	5.9
ревматология	-	2.9	-	-	-	-	8.3	-
пневмология и фтизиатрия	119.1	19.8	21.5	66.7	115.1	52.0	18.2	57.1
клинична токсикология	-	-	-	-	-	-	-	-
клинична хематология	-	-	-	-	0.8	0.8	-	-
инфекциозни болести	18.8	6.4	8.8	21.4	8.2	26.0	11.1	12.6
нервни болести	59.1	29.1	40.5	57.3	60.4	96.8	43.5	22.7
кожни и венерически болести	6.6	5.2	7.6	-	-	-	4.7	8.4
медицинска онкология	16.9	5.8	-	-	-	-	11.9	-
лъчелечение	-	-	-	-	-	-	11.9	-
<b>Хирургични</b>	99.4	41.9	65.7	83.8	95.5	164.6	152.7	64.6
хирургия	36.6	22.7	34.8	51.3	53.9	88.2	56.2	32.7
кардиохирургия	-	-	-	-	-	-	-	-
неврохирургия	-	5.8	-	-	-	-	9.9	-
ортопедия и травматология	31.9	10.5	14.5	25.7	9.0	24.4	39.2	6.7
съдова хирургия	-	-	-	-	8.2	11.8	4.0	-
урология	13.1	-	5.1	2.6	11.4	19.7	20.6	8.4
очни болести	9.4	-	6.3	4.3	6.5	7.9	5.1	8.4
ушно-носно-гърлени болести	8.4	2.9	5.1	-	6.5	12.6	7.9	8.4
<b>За дългосрочни грижи</b>	155.7	10.5	31.0	-	13.1	-	70.0	13.4
<b>За продължително лечение</b>	155.7	8.1	31.0	-	13.1	-	70.0	13.4
<b>За палиативно лечение</b>	-	2.3	-	-	-	-	-	-
<b>За рехабилитация</b>	16.6	65.6	13.1	299.1	9.6	128.8	73.2	41.4
<b>Психиатрични</b>	99.6	51.8	176.6	31.9	325.9	48.6	39.1	20.7
за активно лечение	69.2	38.0	176.6	31.9	325.9	48.6	39.1	20.7
за дългосрочни грижи	30.4	13.8	-	-	-	-	-	-
<b>Места за краткотраен престой</b>	12.9	24.7	64.8	26.0	14.4	-	41.9	-
психиатрични	9.2	-	32.7	-	14.4	-	-	-

<sup>1)</sup> По Наредба №49 на МЗ от 2010 г.

<sup>2)</sup> Без леглата от заведенията към други ведомства



### Легла в лечебните заведения за болнична помощ към 31.12.2019 г.

(на 100 000 население)

Видове легла <sup>1)</sup>	Плевен	Пловдив	Разград	Русе	Силис-тра	Сливен	Смолян
<b>Общо<sup>2)</sup></b>	<b>946.2</b>	<b>918.6</b>	<b>504.6</b>	<b>714.2</b>	<b>447.1</b>	<b>577.9</b>	<b>979.4</b>
<b>За активно лечение</b>	763.4	776.8	399.0	511.4	402.7	500.2	517.7
<b>Интензивни</b>	40.6	33.3	19.9	30.6	13.0	32.0	8.7
<b>Акушеро-гинекологични</b>	69.4	62.2	28.9	39.9	52.8	63.0	48.3
гинекология	37.2	26.1	10.8	16.2	38.0	26.6	19.3
родилни	22.0	24.1	8.1	16.7	9.3	32.6	11.6
патологична бременност	10.2	10.6	9.9	7.0	5.6	3.8	17.4
асистирана репродукция	-	1.3	-	-	-	-	-
<b>Педиатрични</b>	81.7	81.6	56.0	47.8	64.8	83.6	63.7
неонатология	25.0	29.5	8.1	16.7	18.5	44.5	15.5
педиатрия	35.5	52.0	47.8	31.1	46.3	39.1	48.3
<b>Терапевтични</b>	377.1	350.6	209.4	237.1	187.9	234.1	292.7
вътрешни болести	36.8	4.8	19.9	12.5	24.1	9.8	17.4
гастроентерология	32.6	45.0	18.1	18.1	11.1	45.6	14.5
ендокринология и болести на обмяната	16.1	33.4	0.9	14.9	6.5	19.6	40.6
кардиология	73.6	62.2	47.8	64.5	34.3	39.6	86.9
нефрология	23.3	24.0	0.9	12.5	5.6	9.8	-
ревматология	13.5	34.3	-	4.2	-	15.2	14.5
пневмология и фтизиатрия	33.0	27.1	42.4	54.8	34.3	35.3	34.8
клинична токсикология	4.2	1.8	-	-	-	-	-
клинична хематология	23.3	14.4	-	4.6	-	-	-
инфекциозни болести	8.5	12.9	9.0	7.9	13.9	21.7	9.7
нервни болести	77.4	57.7	70.4	43.2	51.8	32.0	74.4
кожни и венерически болести	5.1	3.0	-	-	6.5	5.4	-
медицинска онкология	16.9	22.3	-	-	-	-	-
лъчелечение	8.5	7.5	-	-	-	-	-
<b>Хирургични</b>	194.7	249.1	84.8	155.9	84.2	87.4	104.3
хирургия	63.1	75.7	57.8	52.0	50.9	31.5	50.2
кардиохирургия	8.5	3.9	-	-	-	-	-
неврохирургия	10.6	9.7	-	11.6	-	5.4	-
ортопедия и травматология	43.2	45.1	9.0	27.8	13.0	11.4	19.3
съдова хирургия	14.8	13.8	-	21.3	-	7.6	-
урология	21.2	40.6	-	19.5	11.1	5.4	9.7
очни болести	5.1	15.9	9.0	7.9	4.6	5.4	7.7
ушно-носно-гърлени болести	17.8	24.7	9.0	5.6	4.6	11.9	17.4
<b>За дългосрочни грижи</b>	96.5	9.4	41.5	-	14.8	21.7	39.6
<b>За продължително лечение</b>	96.5	8.7	41.5	-	14.8	21.7	39.6
<b>За палиативно лечение</b>	-	0.7	-	-	-	-	-
<b>За рехабилитация</b>	37.0	126.7	27.6	76.4	15.6	44.5	414.5
<b>Психиатрични</b>	47.8	5.2	35.6	123.5	13.7	10.7	-
за активно лечение	47.8	5.2	35.6	123.5	13.7	10.7	-
за дългосрочни грижи	-	-	-	-	-	-	-
<b>Места за краткотраен престой</b>	18.7	22.7	91.8	-	35.7	-	42.7
психиатрични	18.7	4.6	35.6	-	11.0	-	-

<sup>1)</sup> По Наредба №49 на МЗ от 2010 г.

<sup>2)</sup> Без леглата от заведенията към други ведомства

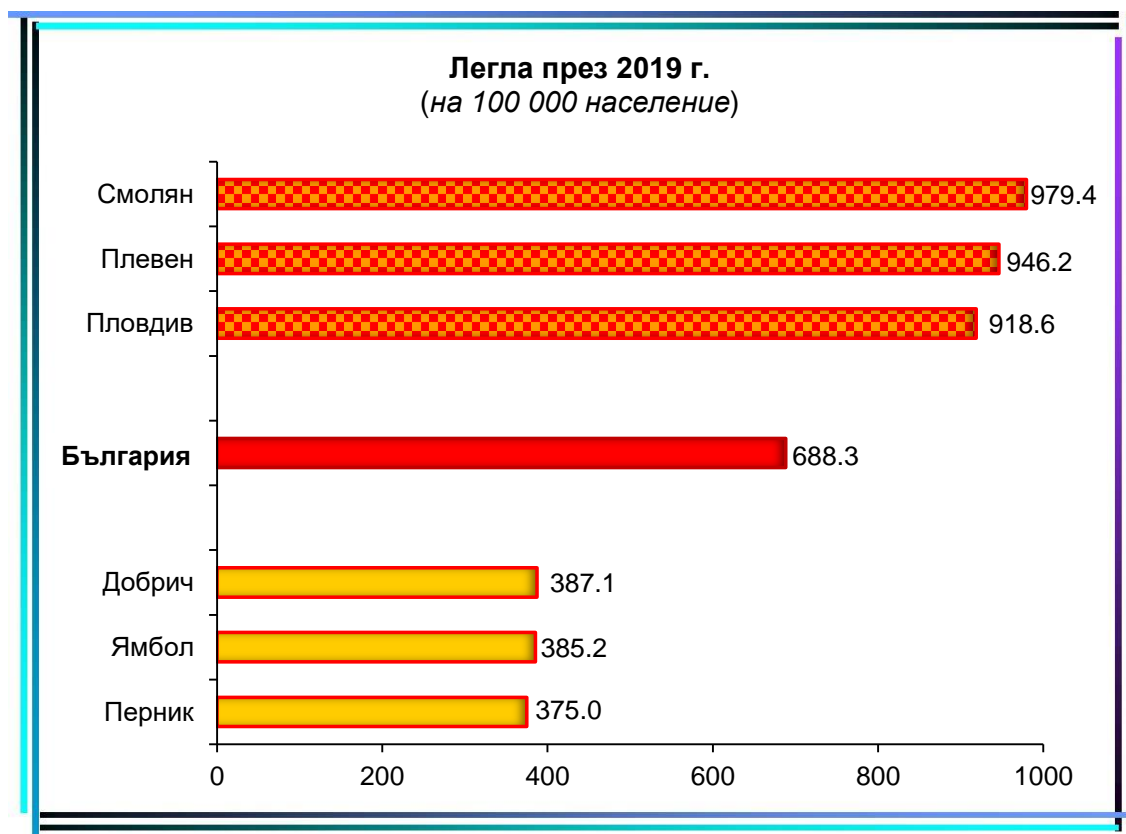
**Легла в лечебните заведения за болнична помощ към 31.12.2019 г.**

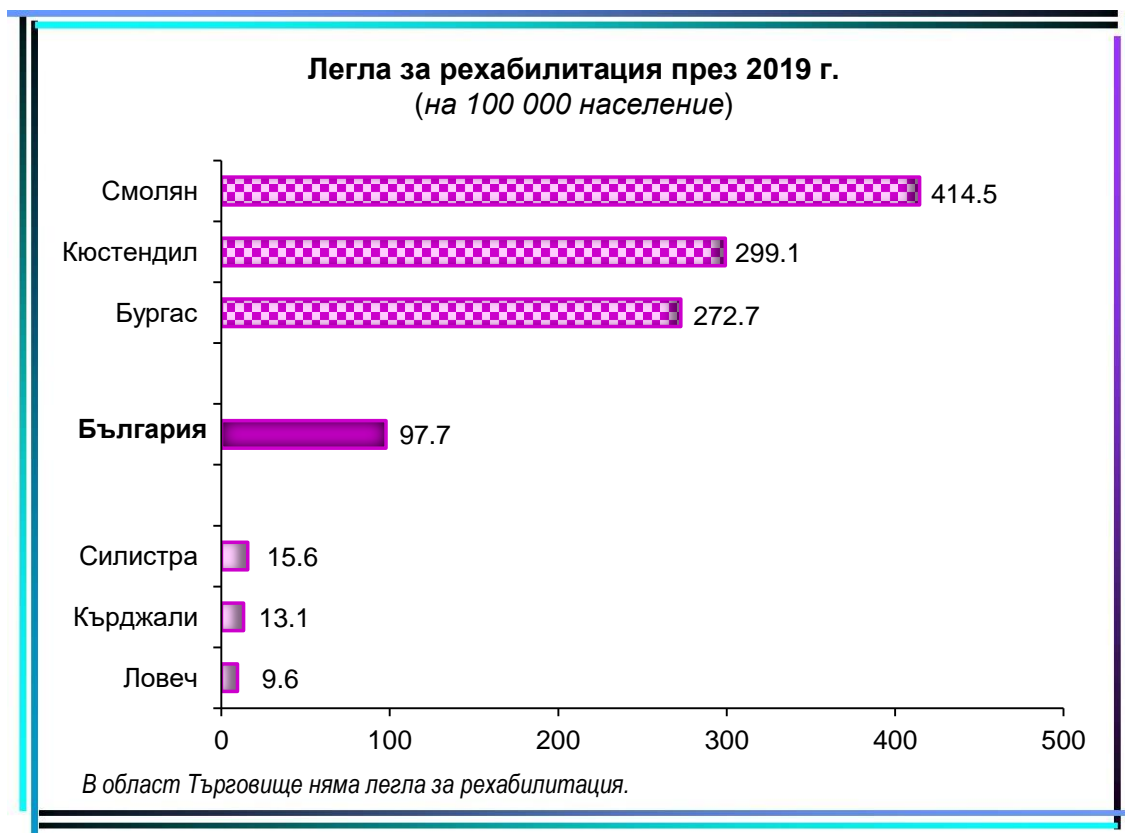
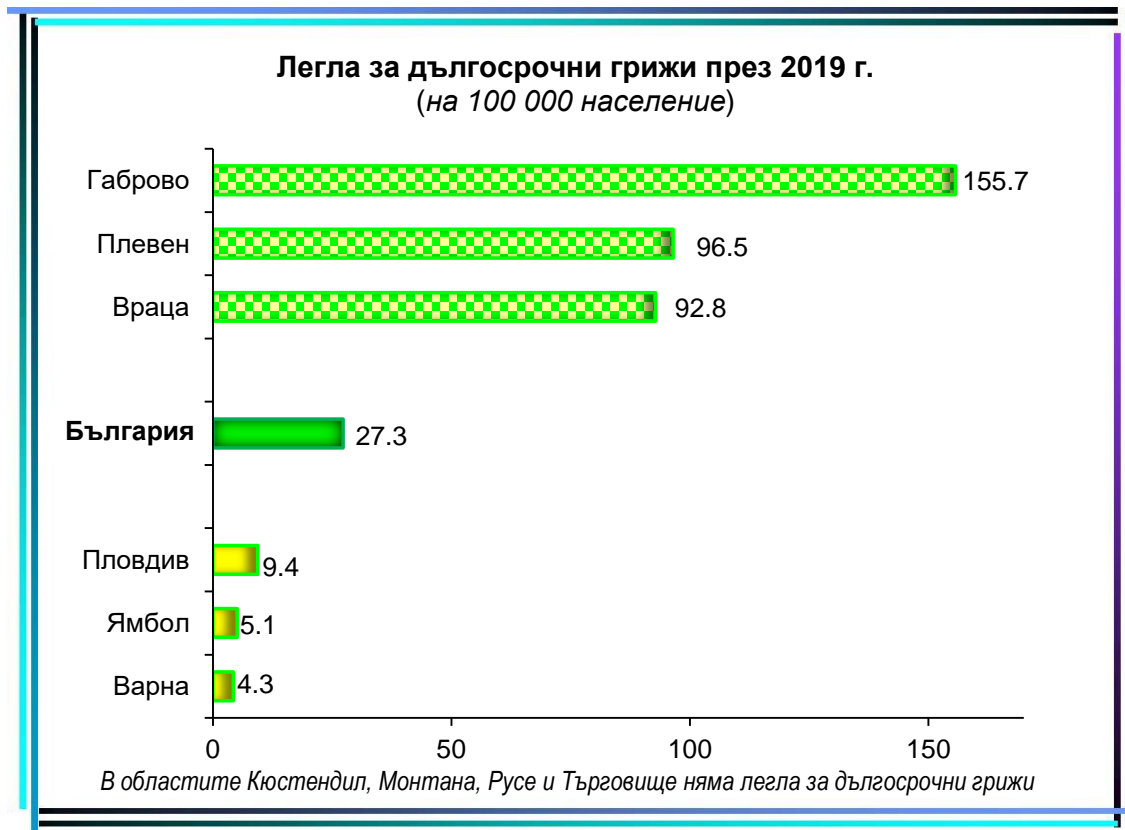
(на 100 000 население)

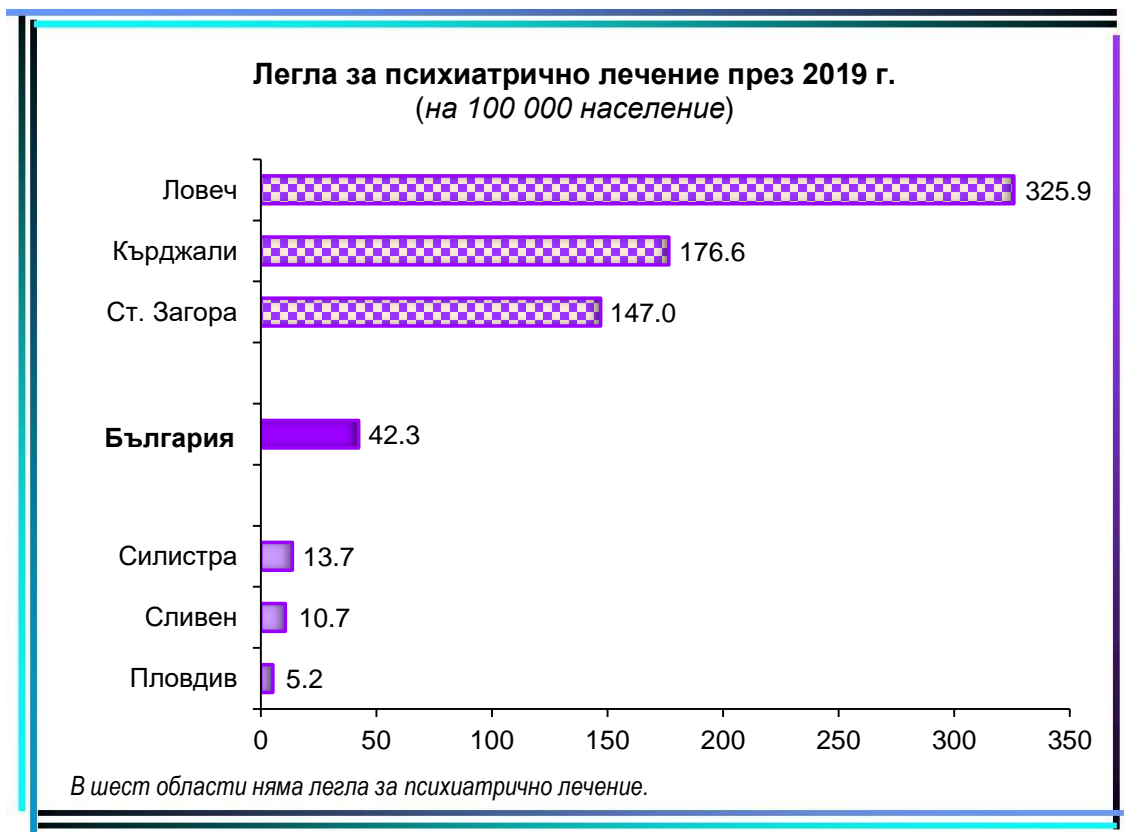
Видове легла <sup>1)</sup>	София-столица	София	Ст. Загора	Търговище	Хасково	Шумен	Ямбол
<b>Общо<sup>2)</sup></b>	<b>798.9</b>	<b>726.6</b>	<b>728.8</b>	<b>557.2</b>	<b>453.1</b>	<b>428.4</b>	<b>385.2</b>
<b>За активно лечение</b>	651.0	577.5	453.1	486.0	377.7	285.6	337.5
<i><b>Интензивни</b></i>	49.3	42.8	17.9	19.8	16.9	12.8	15.3
<i><b>Акушеро-гинекологични</b></i>	68.5	43.2	42.1	48.7	37.7	23.2	33.2
гинекология	30.0	18.1	11.2	9.9	9.3	4.1	11.9
родилни	23.0	16.3	27.4	16.2	14.6	12.2	17.0
патологична бременност	11.8	8.8	3.5	22.5	13.8	7.0	4.3
асистирана репродукция	3.7	-	-	-	-	-	-
<i><b>Педиатрични</b></i>	60.1	71.9	66.7	73.9	54.6	44.1	40.9
неонатология	31.9	16.8	23.0	16.2	13.3	15.1	17.0
педиатрия	17.2	55.1	43.7	57.7	41.3	29.0	23.9
<i><b>Терапевтични</b></i>	268.5	260.7	201.0	209.2	193.1	145.7	167.9
вътрешни болести	8.9	0.9	35.1	26.1	9.3	-	27.3
гастроентерология	43.6	16.3	27.4	24.3	13.8	5.8	12.8
ендокринология и болести на обмяната	17.5	18.5	8.9	5.4	11.1	-	5.1
кардиология	35.5	56.0	26.2	24.3	37.3	38.3	40.9
нефрология	12.6	21.2	5.7	4.5	1.8	4.6	6.8
ревматология	8.0	2.2	4.5	7.2	-	8.7	-
пневмология и фтизиатрия	20.8	60.9	22.3	37.0	42.2	31.9	25.6
клинична токсикология	2.4	-	-	-	-	-	-
клинична хематология	21.7	3.1	4.8	4.5	0.9	4.6	1.7
инфекциозни болести	8.6	8.8	6.4	11.7	11.1	8.7	8.5
нервни болести	35.1	59.6	53.9	50.5	43.5	37.2	34.1
кожни и венерически болести	6.6	-	5.7	13.5	-	5.8	5.1
медицинска онкология	31.0	13.2	-	-	13.3	-	-
лъчелечение	13.3	-	-	-	8.9	-	-
<i><b>Хирургични</b></i>	204.5	158.8	125.4	134.3	75.4	59.8	80.1
хирургия	48.7	55.1	47.5	55.0	38.2	29.6	35.8
кардиохирургия	7.2	5.3	-	-	-	-	-
неврохирургия	15.2	11.0	6.4	-	4.4	-	-
ортопедия и травматология	43.9	39.7	31.9	24.3	8.9	11.6	11.9
съдова хирургия	10.7	2.6	10.5	-	-	-	10.2
урология	25.4	15.0	8.9	14.4	5.3	5.8	9.4
очни болести	15.4	7.1	4.1	30.7	9.3	3.5	4.3
ушно-носно-гърлени болести	15.4	7.1	8.9	9.9	9.3	7.0	6.0
<b>За дългосрочни грижи</b>	27.8	32.6	37.7	-	22.2	11.0	5.1
<i><b>За продължително лечение</b></i>	26.0	28.7	37.7	-	20.0	11.0	5.1
<i><b>За палиативно лечение</b></i>	1.9	3.9	-	-	2.2	-	-
<b>За рехабилитация</b>	97.4	115.3	88.8	-	52.6	26.1	21.0
<b>Психиатрични</b>	22.7	-	147.0	70.8	-	105.6	21.0
за активно лечение	22.0	-	27.8	70.8	-	105.6	21.0
за дългосрочни грижи	0.8	-	119.2	-	-	-	-
<b>Места за краткотраен престой</b>	14.6	-	6.6	13.4	2.2	26.1	15.1
психиатрични	9.3	-	6.6	13.4	-	16.2	-

<sup>1)</sup> По Наредба №49 на МЗ от 2010 г.

<sup>2)</sup> Без леглата от заведенията към други ведомства









ПРЕМИНАЛИ БОЛНИ В ЛЕЧЕБНИТЕ ЗАВЕДЕНИЯ  
ПРЕЗ 2019 г. ПО ОБЛАСТИ



### Преминали болни в лечебните заведения за болнична помощ през 2019 г.

(брой)

Видове легла <sup>1)</sup>	България	Благоевград	Бургас	Варна	В. Търново	Видин	Враца
<b>Общо<sup>2)</sup></b>	<b>2 226 389</b>	76 192	132 481	120 741	51 252	13 271	41 539
<b>За активно лечение</b>	<b>2 174 210</b>	66 943	93 733	128 648	42 172	13 248	36 825
<i><b>Интензивни</b></i>	<b>125 374</b>	2 479	3 955	7 194	1 173	964	1 479
<i><b>Акушеро-гинекологични</b></i>	<b>221 892</b>	7 080	8 858	10 794	3 014	946	3 276
гинекология	<b>101 860</b>	3 865	3 226	4 245	1 055	339	1 038
родилни	<b>75 637</b>	2 120	4 269	5 790	1 271	308	764
патологична бременност	<b>39 667</b>	1 096	1 363	760	689	299	1 474
асистирана репродукция	<b>4 728</b>	-	-	-	-	-	-
<i><b>Педиатрични</b></i>	<b>206 549</b>	8 973	13 028	15 352	5 447	2 004	3 386
неонатология	<b>65 836</b>	2 201	3 525	4 658	1 487	246	700
педиатрия	<b>128 587</b>	6 772	9 503	9 008	3 961	1 759	2 686
<i><b>Терапевтични</b></i>	<b>982 513</b>	33 180	36 191	58 863	23 194	5 959	19 443
вътрешни болести	<b>67 425</b>	7 818	5 054	5 324	631	1 304	4 507
гастроентерология	<b>118 317</b>	3 798	2 716	7 320	2 498	-	1 063
ендокринология и болести на обмяната	<b>51 183</b>	-	1 233	1 634	842	41	638
кардиология	<b>204 688</b>	6 255	7 136	12 706	7 670	2 221	1 805
нефрология	<b>37 290</b>	-	2 307	2 172	1 139	-	1 063
ревматология	<b>37 952</b>	-	1 488	2 898	-	-	-
пневмология и фтизиатрия	<b>88 351</b>	1 646	2 926	2 943	4 646	1 033	3 128
клинична токсикология	<b>5 061</b>	-	-	-	-	-	-
клинична хематология	<b>40 640</b>	-	-	3 448	314	-	474
инфекциозни болести	<b>32 978</b>	1 831	1 757	2 175	1 144	-	442
нервни болести	<b>176 723</b>	7 045	9 469	7 493	4 312	1 144	5 669
кожни и венерически болести	<b>8 334</b>	-	134	318	-	218	657
медицинска онкология	<b>99 369</b>	4 545	1 972	9 579	-	-	-
<i><b>Хирургични</b></i>	<b>637 883</b>	15 232	31 703	36 445	9 344	3 376	9 242
хирургия	<b>214 399</b>	8 216	10 392	11 150	4 072	1 291	4 273
кардиохирургия	<b>11 131</b>	-	490	774	-	-	-
неврохирургия	<b>25 565</b>	-	2 115	1 927	935	-	-
ортопедия и травматология	<b>109 678</b>	4 459	4 624	6 335	1 285	621	2 631
съдова хирургия	<b>31 051</b>	-	3 257	1 913	813	-	-
урология	<b>75 222</b>	1 814	3 996	3 961	515	-	430
очни болести	<b>78 855</b>	254	3 299	4 255	1 301	887	1 278
ушно-носно-гърлени болести	<b>52 714</b>	489	2 738	2 293	425	577	630
<b>За дългосрочни грижи</b>	<b>18 266</b>	36	319	513	195	202	2 214
<i><b>За продължително лечение</b></i>	<b>17 215</b>	36	319	12	195	202	2 214
<i><b>За палиативно лечение</b></i>	<b>1 052</b>	-	-	501	-	-	-
<b>За рехабилитация</b>	<b>237 582</b>	12 898	46 697	7 148	9 949	305	4 291
<b>Психиатрични</b>	<b>25 222</b>	-	-	2 725	677	805	-
за активно лечение	<b>23 413</b>	-	-	2 725	479	805	-
за дългосрочни грижи	<b>1 810</b>	-	-	-	199	-	-

<sup>1)</sup> По Наредба №49 на МЗ от 2010 г.

<sup>2)</sup> Без леглата от заведенията към други ведомства



**Преминали болни в лечебните заведения за болнична помощ през 2019 г.**

(брой)

Видове легла <sup>1)</sup>	Габрово	Добрич	Кърджали	Кюстендил	Ловеч	Монтана	Пазарджик	Перник
<b>Общо<sup>2)</sup></b>	<b>29 391</b>	<b>24 806</b>	<b>26 268</b>	<b>39 646</b>	<b>26 623</b>	<b>47 098</b>	<b>93 717</b>	<b>16 838</b>
<b>За активно лечение</b>	28 006	23 285	24 716	28 886	25 812	38 806	85 692	16 569
<b>Интензивни</b>	557	621	779	1 266	651	1 545	4 198	927
<b>Акушеро-гинекологични</b>	1 759	3 328	2 476	2 712	2 091	3 294	7 450	1 258
гинекология	844	1 382	1 070	1 815	873	1 883	4 173	560
родилни	769	1 033	802	384	627	790	2 047	482
патологична бременност	146	913	604	514	591	621	1 231	217
асистирана репродукция	-	-	-	-	-	-	-	-
<b>Педиатрични</b>	3 109	4 064	2 511	2 473	3 637	3 135	11 822	1 215
неонатология	524	1 169	781	645	669	913	1 953	476
педиатрия	2 585	2 895	1 730	1 828	2 968	2 222	9 870	739
<b>Терапевтични</b>	15 095	11 951	12 735	16 601	14 068	17 742	37 466	8 914
вътрешни болести	403	169	798	3 590	-	3 848	9 233	-
гастроентерология	1 525	930	1 066	1 555	559	41	3 368	1 036
ендокринология и болести на обмяната	418	545	1 615	116	742	21	1 524	348
кардиология	2 928	3 335	2 710	4 130	3 449	3 122	5 838	2 340
нефрология	874	915	66	471	541	41	1 452	422
ревматология	-	244	-	-	-	-	1 651	-
пневмология и фтизиатрия	3 406	1 725	1 478	2 322	4 479	2 211	1 657	1 901
клинична токсикология	-	-	-	-	-	-	-	-
клинична хематология	-	-	-	-	-	27	-	-
инфекциозни болести	985	488	1 046	1 087	394	1 944	1 244	643
нервни болести	2 834	2 604	3 446	3 333	3 907	6 488	5 542	1 930
кожни и венерически болести	311	366	512	-	-	-	559	295
медицинска онкология	1 413	632	-	-	-	-	4 673	-
<b>Хирургични</b>	7 488	3 323	6 216	5 836	5 366	13 090	24 757	4 256
хирургия	3 397	1 421	3 428	3 814	3 649	7 168	9 622	2 009
кардиохирургия	-	-	-	-	-	-	-	-
неврохирургия	-	689	-	-	-	-	464	-
ортопедия и травматология	1 858	832	1 350	1 611	628	2 149	5 740	588
съдова хирургия	-	-	-	-	-	820	538	-
урология	677	-	441	267	-	1 684	4 131	722
очни болести	703	-	407	144	500	583	1 257	590
ушно-носно-гърлени болести	853	382	591	-	590	687	1 279	348
<b>За дългосрочни грижи</b>	1 793	192	427	-	-	-	3 179	411
<b>За продължително лечение</b>	1 793	76	427	-	-	-	3 179	411
<b>За палиативно лечение</b>	-	116	-	-	-	-	-	-
<b>За рехабилитация</b>	267	3 502	367	12 024	472	9 579	8 434	608
<b>Психиатрични</b>	585	258	1 885	883	1 424	1 083	820	397
за активно лечение	467	236	1 885	883	1 424	1 083	820	397
за дългосрочни грижи	118	22	-	-	-	-	-	-

<sup>1)</sup> По Наредба №49 на МЗ от 2010 г.

<sup>2)</sup> Без леглата от заведенията към други ведомства



### Преминали болни в лечебните заведения за болнична помощ през 2019 г.

(брой)

Видове легла <sup>1)</sup>	Плевен	Пловдив	Разград	Русе	Силис-тра	Сливен	Смолян
<b>Общо<sup>2)</sup></b>	<b>94 397</b>	<b>336 451</b>	<b>24 557</b>	<b>68 730</b>	<b>23 637</b>	<b>51 799</b>	<b>39 918</b>
<b>За активно лечение</b>	102 883	336 137	24 858	70 217	26 667	52 209	28 100
<b>Интензивни</b>	6 864	13 277	1 056	5 432	1 006	3 952	303
<b>Акушеро-гинекологични</b>	12 821	31 536	1 749	6 381	4 586	8 776	2 467
гинекология	8 138	14 170	720	3 369	3 262	4 002	857
родилни	3 028	9 312	321	2 387	774	4 151	456
патологична бременност	1 656	5 732	708	626	551	624	1 154
асистирана репродукция	-	2 322	-	-	-	-	-
<b>Педиатрични</b>	9 934	26 803	2 726	5 390	4 144	5 686	2 307
неонатология	2 696	8 591	309	1 873	1 247	2 962	448
педиатрия	4 287	18 212	2 417	3 518	2 897	2 725	1 859
<b>Терапевтични</b>	43 074	150 873	13 121	28 410	11 052	23 697	16 967
вътрешни болести	2 474	1 428	1 118	1 491	1 178	810	449
гастроентерология	3 266	20 822	1 077	2 222	857	5 717	953
ендокринология и болести на обмяната	1 942	13 214	48	1 664	349	2 233	2 103
кардиология	10 709	32 821	3 375	9 228	2 736	5 104	7 600
нефрология	2 050	8 519	-	1 626	232	824	-
ревматология	1 772	16 519	-	449	-	1 420	588
пневмология и фтизиатрия	3 115	7 838	2 116	4 253	2 043	2 514	1 301
клинична токсикология	451	616	-	-	-	-	-
клинична хематология	2 501	6 517	-	519	-	-	-
инфекциозни болести	661	2 782	231	1 112	537	1 429	448
нервни болести	8 431	23 222	5 156	5 848	3 102	3 341	3 527
кожни и венерически болести	268	594	-	-	20	307	-
медицинска онкология	4 025	14 144	-	-	-	-	-
<b>Хирургични</b>	30 192	113 649	6 208	24 606	5 881	10 098	6 058
хирургия	9 167	35 731	4 152	8 273	3 884	3 422	3 082
кардиохирургия	1 500	1 622	-	-	-	-	-
неврохирургия	1 511	2 109	-	1 484	-	494	-
ортопедия и травматология	5 835	15 210	785	2 740	626	1 106	1 073
съдова хирургия	1 679	4 473	-	3 787	-	760	-
урология	4 181	19 008	-	3 074	673	571	386
очни болести	1 801	13 943	703	2 251	379	988	761
ушно-носно-гърлени болести	2 858	13 319	569	1 153	320	1 592	757
<b>За дългосрочни грижи</b>	-	439	285	-	19	41	9
<b>За продължително лечение</b>	-	439	285	-	19	41	9
<b>За палиативно лечение</b>	-	-	-	-	-	-	-
<b>За рехабилитация</b>	2 912	29 030	301	5 946	449	2 559	15 529
<b>Психиатрични</b>	1 753	348	458	969	279	450	-
за активно лечение	1 753	348	458	969	279	450	-
за дългосрочни грижи	-	-	-	-	-	-	-

<sup>1)</sup> По Наредба №49 на МЗ от 2010 г.

<sup>2)</sup> Без леглата от заведенията към други ведомства

**Преминали болни в лечебните заведения за болнична помощ през 2019 г.**

(брой)

Видове легла <sup>1)</sup>	София-столица	София	Ст. Загора	Търговище	Хасково	Шумен	Ямбол
<b>Общо<sup>2)</sup></b>	<b>550 632</b>	<b>80 510</b>	<b>85 549</b>	<b>29 027</b>	<b>52 729</b>	<b>26 802</b>	<b>21 788</b>
<b>За активно лечение</b>	586 195	85 207	77 891	28 892	51 969	26 905	22 745
<b>Интензивни</b>	50 029	6 633	2 718	1 103	1 734	2 021	1 466
<b>Акушеро-гинекологични</b>	68 884	6 058	8 496	3 183	4 949	2 169	1 509
гинекология	32 093	2 752	2 555	1 001	1 170	483	926
родилни	23 092	1 824	5 301	867	1 377	1 007	290
патологична бременност	11 293	1 482	641	1 316	2 403	679	293
асистирана репродукция	2 406	-	-	-	-	-	-
<b>Педиатрични</b>	38 391	7 163	8 879	3 940	6 491	3 000	1 548
неонатология	19 472	1 460	3 272	776	1 488	1 019	283
педиатрия	11 429	5 703	5 607	3 164	5 003	1 981	1 265
<b>Терапевтични</b>	252 988	38 082	34 177	9 710	24 981	12 644	11 343
вътрешни болести	7 260	109	4 526	1 487	886	-	1 537
гастроентерология	42 494	2 763	6 492	1 000	2 188	199	799
ендокринология и болести на обмяната	14 447	1 909	1 661	153	1 405	-	345
кардиология	37 943	8 817	6 148	939	5 843	3 871	3 917
нефрология	7 789	2 718	846	239	264	224	499
ревматология	8 149	251	979	396	-	1 150	-
пневмология и фтизиатрия	11 045	6 888	2 406	1 287	4 636	2 286	1 131
клинична токсикология	3 994	-	-	-	-	-	-
клинична хематология	24 294	720	1 053	281	53	321	122
инфекциозни болести	4 031	1 805	1 532	506	1 375	786	569
нервни болести	27 645	8 100	7 887	3 025	6 524	3 462	2 246
кожни и венерически болести	2 201	-	650	399	-	347	182
медицинска онкология	53 130	4 005	-	-	1 253	-	-
<b>Хирургични</b>	175 905	27 272	23 621	10 957	13 815	7 072	6 880
хирургия	37 960	8 874	8 926	3 937	6 543	3 529	3 023
кардиохирургия	6 121	625	-	-	-	-	-
неврохирургия	10 042	1 898	1 205	-	694	-	-
ортопедия и травматология	29 306	7 736	5 007	1 637	1 442	1 239	1 230
съдова хирургия	10 392	250	1 722	-	-	-	650
урология	20 921	2 047	1 782	891	1 531	614	912
очни болести	33 179	903	1 789	3 975	1 703	745	281
ушно-носно-гърлени болести	14 064	823	1 846	519	1 903	766	347
<b>За дългосрочни грижи</b>	6 496	285	794	-	299	123	-
<b>За продължително лечение</b>	6 208	142	794	-	295	123	-
<b>За палиативно лечение</b>	288	143	-	-	4	-	-
<b>За рехабилитация</b>	42 758	6 342	9 762	-	3 691	1 269	498
<b>Психиатрични</b>	3 292	-	2 217	1 869	-	1 537	514
за активно лечение	3 222	-	816	1 869	-	1 537	514
за дългосрочни грижи	70	-	1 402	-	-	-	-

<sup>1)</sup> По Наредба №49 на МЗ от 2010 г.

<sup>2)</sup> Без леглата от заведенията към други ведомства





ПРОВЕДЕНИ ЛЕГЛОДНИ В ЛЕЧЕБНИТЕ ЗАВЕДЕНИЯ  
ПРЕЗ 2019 г. ПО ОБЛАСТИ



### Проведени леглодни в лечебните заведения за болнична помощ през 2019 г.

(брой)

Видове легла <sup>1)</sup>	България	Благоевград	Бургас	Варна	В. Търново	Видин	Враца
<b>Общо<sup>2)</sup></b>	<b>11 130 035</b>	<b>353 851</b>	<b>707 625</b>	<b>589 555</b>	<b>296 514</b>	<b>59 610</b>	<b>229 615</b>
<b>За активно лечение</b>	<b>8 270 032</b>	260 472	342 770	483 613	191 782	50 730	160 251
<b>Интензивни</b>	<b>361 837</b>	10 104	12 111	16 653	4 379	1 398	4 649
<b>Акушеро-гинекологични</b>	<b>672 975</b>	25 838	27 074	33 492	9 133	3 239	11 787
гинекология	<b>268 925</b>	12 263	7 454	10 748	2 006	1 085	3 857
родилни	<b>263 168</b>	8 921	14 513	20 187	4 714	1 322	3 238
патологична бременност	<b>136 080</b>	4 654	5 107	2 557	2 413	832	4 692
асистирана репродукция	<b>4 802</b>	-	-	-	-	-	-
<b>Педиатрични</b>	<b>998 908</b>	40 000	61 730	67 987	27 346	10 582	16 543
неонатология	<b>326 213</b>	9 905	18 227	23 574	6 859	1 179	2 669
педиатрия	<b>614 336</b>	30 095	43 503	36 198	20 487	9 403	13 874
<b>Терапевтични</b>	<b>4 060 236</b>	135 459	139 332	233 362	112 741	26 071	98 867
вътрешни болести	<b>305 004</b>	37 464	19 739	13 180	3 695	6 245	20 887
гастроентерология	<b>415 554</b>	13 302	9 255	29 203	11 456	-	3 737
ендокринология и болести на обмяната	<b>194 968</b>	-	4 538	5 127	4 334	173	2 736
кардиология	<b>634 493</b>	21 206	17 320	29 050	27 686	6 395	8 078
нефрология	<b>166 006</b>	-	7 059	10 007	5 933	-	4 271
ревматология	<b>123 698</b>	-	3 185	12 481	-	-	-
пневмология и фтизиатрия	<b>608 374</b>	13 933	25 467	19 461	30 880	6 601	21 534
клинична токсикология	<b>12 614</b>	-	-	-	-	-	-
клинична хематология	<b>172 554</b>	-	-	26 663	2 018	-	2 875
инфекциозни болести	<b>147 691</b>	7 221	7 693	12 173	4 843	-	1 942
нервни болести	<b>803 214</b>	31 469	39 911	31 667	21 896	5 124	28 226
кожни и венерически болести	<b>59 314</b>	-	1 036	2 369	-	1 533	4 581
медицинска онкология	<b>192 808</b>	5 965	4 129	22 343	-	-	-
<b>Хирургични</b>	<b>2 176 076</b>	49 071	102 523	132 119	38 183	9 440	28 405
хирургия	<b>794 034</b>	27 586	39 720	40 518	17 242	5 349	15 986
кардиохирургия	<b>41 193</b>	-	1 685	5 672	-	-	-
неврохирургия	<b>114 512</b>	-	7 988	9 035	4 267	-	-
ортопедия и травматология	<b>453 720</b>	14 448	16 310	27 260	5 120	1 606	6 999
съдова хирургия	<b>116 596</b>	-	10 306	9 522	3 937	-	-
урология	<b>240 954</b>	5 170	9 186	12 952	3 303	-	1 777
очни болести	<b>118 476</b>	735	4 499	7 224	2 765	967	1 294
ушно-носно-гърлени болести	<b>158 370</b>	1 132	9 361	6 043	1 549	1 518	2 349
<b>За дългосрочни грижи</b>	<b>262 092</b>	104	5 662	2 438	2 179	1 714	38 571
<b>За продължително лечение</b>	<b>254 491</b>	104	5 662	139	2 179	1 714	38 571
<b>За палиативно лечение</b>	<b>7 601</b>	-	-	2 299	-	-	-
<b>За рехабилитация</b>	<b>1 772 069</b>	93 275	359 193	61 356	70 805	2 139	30 793
<b>Психиатрични</b>	<b>825 842</b>	-	-	42 148	31 748	5 027	-
за активно лечение	<b>695 436</b>	-	-	42 148	21 237	5 027	-
за дългосрочни грижи	<b>130 406</b>	-	-	-	10 511	-	-

<sup>1)</sup> По Наредба №49 на МЗ от 2010 г.

<sup>2)</sup> Без леглата от заведенията към други ведомства

**Проведени леглодни в лечебните заведения за болнична помощ през 2019 г.**

(брой)

Видове легла <sup>1)</sup>	Габрово	Добрич	Кърджали	Кюстендил	Ловеч	Монтана	Пазарджик	Перник
<b>Общо<sup>2)</sup></b>	<b>198 928</b>	<b>148 999</b>	<b>204 988</b>	<b>218 053</b>	<b>251 747</b>	<b>252 528</b>	<b>489 452</b>	<b>92 411</b>
<b>За активно лечение</b>	134 098	98 692	112 344	124 325	122 217	167 484	364 437	74 002
<i><b>Интензивни</b></i>	1 793	2 380	2 489	3 630	1 811	4 165	15 772	3 587
<i><b>Акушеро-гинекологични</b></i>	5 548	10 702	9 399	10 920	6 181	11 815	26 462	4 192
гинекология	2 244	2 442	3 353	7 196	1 944	6 579	12 969	1 175
родилни	2 773	4 828	3 945	1 591	2 342	3 126	8 751	2 120
патологична бременност	531	3 432	2 101	2 133	1 895	2 110	4 742	897
асистирана репродукция	-	-	-	-	-	-	-	-
<i><b>Педиатрични</b></i>	13 981	17 445	13 141	12 283	18 482	16 582	71 296	5 445
неонатология	2 228	5 832	3 710	2 896	3 723	4 539	11 415	2 262
педиатрия	11 753	11 613	9 431	9 387	14 759	12 043	59 881	3 183
<i><b>Терапевтични</b></i>	90 321	54 564	60 764	78 740	77 391	86 615	167 118	44 381
вътрешни болести	2 470	1 060	4 597	20 269	-	18 996	45 520	-
гастроентерология	6 087	5 207	4 379	5 736	2 542	146	12 020	4 348
ендокринология и болести на обмяната	1 630	3 071	6 796	517	3 910	98	5 633	1 669
кардиология	13 357	8 571	12 529	14 006	12 852	12 132	23 096	7 345
нефрология	4 571	6 179	294	1 586	2 640	210	6 950	1 808
ревматология	-	1 075	-	-	-	-	5 312	-
пневмология и фтизиатрия	37 944	10 253	8 112	15 980	33 922	16 363	12 615	15 451
клинична токсикология	-	-	-	-	-	-	-	-
клинична хематология	-	-	-	-	-	108	-	-
инфекциозни болести	4 113	2 340	3 548	4 413	2 102	7 551	5 563	3 558
нервни болести	14 477	12 125	16 840	16 233	19 423	31 011	26 157	7 923
кожни и венерически болести	2 115	2 780	3 669	-	-	-	3 594	2 279
медицинска онкология	3 557	1 903	-	-	-	-	10 098	-
<i><b>Хирургични</b></i>	22 455	13 601	26 551	18 752	18 352	48 307	83 789	16 397
хирургия	9 911	6 314	13 138	14 652	14 644	27 971	34 452	9 599
кардиохирургия	-	-	-	-	-	-	-	-
неврохирургия	-	2 266	-	-	-	-	2 220	-
ортопедия и травматология	6 925	4 033	7 262	3 206	2 619	7 299	23 113	1 627
съдова хирургия	-	-	-	-	-	4 295	1 748	-
урология	2 091	-	2 143	710	-	4 934	11 983	2 377
очни болести	1 401	-	1 705	184	500	1 162	1 595	1 317
ушно-носно-гърлени болести	2 127	988	2 303	-	589	2 646	4 410	1 477
<b>За дългосрочни грижи</b>	32 456	1 286	3 441	-	-	-	41 880	4 129
<i><b>За продължително лечение</b></i>	32 456	670	3 441	-	-	-	41 880	4 129
<i><b>За палиативно лечение</b></i>	-	616	-	-	-	-	-	-
<b>За рехабилитация</b>	1 874	25 453	2 651	83 193	3 268	65 207	60 068	6 603
<b>Психиатрични</b>	30 500	23 568	86 552	10 535	126 262	19 837	23 067	7 677
за активно лечение	20 618	21 164	86 552	10 535	126 262	19 837	23 067	7 677
за дългосрочни грижи	9 882	2 404	-	-	-	-	-	-

<sup>1)</sup> По Наредба №49 на МЗ от 2010 г.

<sup>2)</sup> Без леглата от заведенията към други ведомства



### Проведени леглодни в лечебните заведения за болнична помощ през 2019 г.

(брой)

Видове легла <sup>1)</sup>	Плевен	Пловдив	Разград	Русе	Силистра	Сливен	Смолян
<b>Общо<sup>2)</sup></b>	<b>467 991</b>	<b>1 458 732</b>	<b>115 694</b>	<b>375 258</b>	<b>112 422</b>	<b>240 996</b>	<b>224 672</b>
<b>За активно лечение</b>	409 826	1 220 675	103 364	269 492	105 581	215 630	111 611
<b>Интензивни</b>	17 742	42 025	3 612	16 176	2 437	9 552	1 878
<b>Акушеро-гинекологични</b>	36 822	84 619	6 596	18 400	14 225	30 422	8 930
гинекология	20 305	36 929	2 717	8 656	9 309	11 061	3 163
родилни	11 288	29 615	1 456	7 016	3 055	17 102	1 773
патологична бременност	5 229	15 657	2 423	2 728	1 861	2 259	3 994
асистирана репродукция	-	2 418	-	-	-	-	-
<b>Педиатрични</b>	49 381	126 379	12 996	22 686	15 967	33 901	10 773
неонатология	13 005	41 943	1 212	7 094	4 710	15 442	1 786
педиатрия	21 284	84 436	11 784	15 592	11 257	18 459	8 987
<b>Терапевтични</b>	192 004	563 233	59 666	127 695	50 800	106 772	67 499
вътрешни болести	12 836	4 842	4 818	6 818	5 490	5 807	2 164
гастроентерология	13 124	74 151	4 400	9 102	3 769	18 916	4 413
ендокринология и болести на обмяната	7 036	46 129	233	7 304	1 175	8 490	9 383
кардиология	35 180	97 162	13 287	34 362	9 326	19 564	20 981
нефрология	9 080	35 434	-	7 531	1 060	5 109	-
ревматология	6 228	51 087	-	1 420	-	5 545	2 227
пневмология и фтизиатрия	21 926	53 953	12 765	29 361	12 159	18 940	8 198
клинична токсикология	1 418	1 654	-	-	-	-	-
клинична хематология	17 740	25 413	-	2 593	-	-	-
инфекциозни болести	3 442	13 402	863	4 619	2 560	6 886	2 044
нервни болести	40 314	107 984	23 300	24 585	15 100	15 194	18 089
кожни и венерически болести	1 981	4 573	-	-	161	2 321	-
медицинска онкология	8 448	29 279	-	-	-	-	-
<b>Хирургични</b>	113 877	404 419	20 494	84 535	22 152	34 983	22 531
хирургия	35 413	132 882	14 703	29 021	14 641	14 173	11 787
кардиохирургия	5 497	5 989	-	-	-	-	-
неврохирургия	5 435	15 702	-	4 970	-	1 862	-
ортопедия и травматология	29 413	74 018	2 240	14 465	2 901	3 924	4 806
съдова хирургия	8 782	20 800	-	13 523	-	2 980	-
урология	11 999	63 318	-	9 518	3 052	2 131	2 128
очни болести	2 513	19 408	1 498	3 667	441	1 404	1 088
ушно-носно-гърлени болести	8 232	39 792	2 053	2 941	1 117	5 161	2 722
<b>За дългосрочни грижи</b>	-	3 581	1 366	-	189	285	19
<b>За продължително лечение</b>	-	3 581	1 366	-	189	285	19
<b>За палиативно лечение</b>	-	-	-	-	-	-	-
<b>За рехабилитация</b>	20 510	225 563	2 123	42 083	3 136	18 706	113 042
<b>Психиатрични</b>	37 655	8 913	8 841	63 683	3 516	6 375	-
за активно лечение	37 655	8 913	8 841	63 683	3 516	6 375	-
за дългосрочни грижи	-	-	-	-	-	-	-

<sup>1)</sup> По Наредба №49 на МЗ от 2010 г.

<sup>2)</sup> Без леглата от заведенията към други ведомства



**Проведени леглодни в лечебните заведения за болнична помощ през 2019 г.**

(брой)

Видове легла <sup>1)</sup>	София-столица	София	Ст. Загора	Търговище	Хасково	Шумен	Ямбол
<b>Общо<sup>2)</sup></b>	<b>2 502 969</b>	<b>366 953</b>	<b>530 191</b>	<b>140 504</b>	<b>226 422</b>	<b>182 683</b>	<b>90 672</b>
<b>За активно лечение</b>	1 998 064	319 533	310 371	119 691	200 327	119 560	79 090
<b>Интензивни</b>	138 405	17 675	7 892	3 403	7 512	5 841	2 766
<b>Акушеро-гинекологични</b>	182 813	23 340	28 774	11 476	15 707	10 603	4 466
гинекология	73 051	10 134	7 945	2 972	3 538	1 728	2 102
родилни	67 614	8 017	18 113	4 158	4 913	5 330	1 347
патологична бременност	39 764	5 189	2 716	4 346	7 256	3 545	1 017
асистирана репродукция	2 384	-	-	-	-	-	-
<b>Педиатрични</b>	180 492	34 851	47 058	19 228	29 857	15 042	7 454
неонатология	101 775	6 440	15 866	3 721	7 013	5 955	1 233
педиатрия	43 665	28 411	31 192	15 507	22 844	9 087	6 221
<b>Терапевтични</b>	918 085	159 650	140 923	53 668	108 102	61 398	45 015
вътрешни болести	28 532	389	22 320	6 964	3 542	-	6 360
гастроентерология	130 853	9 189	22 165	4 880	8 238	1 795	3 141
ендокринология и болести на обмяната	53 076	7 753	6 913	634	5 361	-	1 249
кардиология	97 283	29 796	15 588	5 592	19 171	13 158	10 420
нефрология	34 140	11 328	4 401	1 651	1 368	1 603	1 793
ревматология	26 450	792	2 672	1 700	-	3 524	-
пневмология и фтизиатрия	63 354	44 410	13 601	9 527	27 623	16 170	7 871
клинична токсикология	9 542	-	-	-	-	-	-
клинична хематология	83 376	2 466	5 454	1 264	215	1 933	436
инфекциозни болести	19 052	7 181	6 441	2 670	5 498	3 628	2 345
нервни болести	111 429	37 205	36 386	15 871	28 502	16 674	10 099
кожни и венерически болести	14 211	-	4 982	2 915	-	2 913	1 301
медицинска онкология	95 272	9 141	-	-	2 673	-	-
<b>Хирургични</b>	578 269	84 017	85 724	31 916	39 149	26 676	19 389
хирургия	141 793	30 164	33 332	13 949	21 158	15 448	8 488
кардиохирургия	20 324	2 026	-	-	-	-	-
неврохирургия	47 673	6 508	4 022	-	2 564	-	-
ортопедия и травматология	129 314	25 451	21 147	6 228	4 070	4 302	3 614
съдова хирургия	26 862	1 595	9 568	-	-	-	2 678
урология	69 398	6 755	4 989	3 382	3 575	2 198	1 885
очни болести	48 476	1 011	2 294	6 395	3 190	1 129	614
ушно-носно-гърлени болести	42 196	2 612	4 847	1 962	4 592	2 431	1 220
<b>За дългосрочни грижи</b>	100 436	1 481	19 190	-	926	759	-
<b>За продължително лечение</b>	96 519	738	19 190	-	900	759	-
<b>За палиативно лечение</b>	3 917	743	-	-	26	-	-
<b>За рехабилитация</b>	325 854	45 939	71 597	-	25 169	8 931	3 538
<b>Психиатрични</b>	78 615	-	129 033	20 813	-	53 433	8 044
за активно лечение	75 349	-	24 690	20 813	-	53 433	8 044
за дългосрочни грижи	3 266	-	104 343	-	-	-	-

<sup>1)</sup> По Наредба №49 на МЗ от 2010 г.

<sup>2)</sup> Без леглата от заведенията към други ведомства





ИЗПОЛЗВАЕМОСТ НА ЛЕГЛАТА В ЛЕЧЕБНИТЕ ЗАВЕДЕНИЯ  
ПРЕЗ 2019 г. ПО ОБЛАСТИ

**Използваемост на леглата в лечебните заведения за болнична помощ  
през 2019 г. (%)**

Видове легла <sup>1)</sup>	България	Благоевград	Бургас	Варна	В. Търново	Видин	Враца
<b>Общо<sup>2)</sup></b>	<b>64.4</b>	<b>60.2</b>	<b>74.1</b>	<b>62.1</b>	<b>62.9</b>	<b>48.8</b>	<b>62.7</b>
<b>За активно лечение</b>	<b>63.3</b>	59.8	66.9	60.1	66.3	52.6	60.6
<b>Интензивни</b>	<b>52.8</b>	47.7	56.2	39.0	38.7	31.9	38.6
<b>Акушеро-гинекологични</b>	<b>56.5</b>	58.0	64.5	54.0	54.4	32.9	53.8
гинекология	<b>56.4</b>	67.2	60.1	53.5	50.0	33.0	58.7
родилни	<b>55.6</b>	45.3	63.1	57.0	58.7	25.9	52.2
патологична бременност	<b>62.1</b>	70.8	77.7	38.9	50.9	57.0	51.4
асистирана репродукция	<b>22.7</b>	-	-	-	-	-	-
<b>Педиатрични</b>	<b>61.8</b>	59.6	70.5	64.9	70.0	54.7	53.3
неонатология	<b>59.4</b>	45.2	79.3	64.6	67.1	40.4	31.8
педиатрия	<b>62.6</b>	66.5	67.3	66.1	71.0	57.2	61.3
<b>Терапевтични</b>	<b>66.3</b>	62.4	65.0	66.3	67.9	54.1	64.6
вътрешни болести	<b>60.0</b>	63.0	66.8	72.2	72.3	50.3	62.2
гастроентерология	<b>67.7</b>	77.5	84.5	72.1	76.6	-	60.2
ендокринология и болести на обмяната	<b>59.7</b>	-	62.2	54.0	59.4	15.8	50.0
кардиология	<b>62.0</b>	58.7	52.1	67.4	69.6	64.9	46.1
нефрология	<b>64.2</b>	-	87.9	62.3	67.7	-	65.0
ревматология	<b>60.8</b>	-	58.2	68.4	-	-	-
пневмология и фтизиатрия	<b>71.6</b>	84.8	71.2	64.2	69.9	64.6	73.7
клинична токсикология	<b>69.1</b>	-	-	-	-	-	-
клинична хематология	<b>77.2</b>	-	-	71.6	110.6	-	52.5
инфекциозни болести	<b>52.5</b>	47.1	55.5	62.9	53.1	-	53.2
нервни болести	<b>70.0</b>	70.7	75.4	72.3	65.9	46.8	69.7
кожни и венерически болести	<b>63.7</b>	-	28.4	72.1	-	84.0	96.5
медицинска онкология	<b>61.9</b>	34.8	31.4	46.0	-	-	-
<b>Хирургични</b>	<b>63.2</b>	57.5	69.7	54.4	67.9	64.7	61.3
хирургия	<b>66.8</b>	66.9	79.4	58.4	69.5	63.7	57.6
кардиохирургия	<b>55.3</b>	-	33.0	35.3	-	-	-
неврохирургия	<b>65.1</b>	-	70.6	55.0	77.9	-	-
ортопедия и травматология	<b>65.2</b>	56.5	65.7	62.2	63.8	73.3	73.8
съдова хирургия	<b>63.0</b>	-	67.2	59.3	89.9	-	-
урология	<b>61.6</b>	50.6	62.9	63.4	64.6	-	48.7
очни болести	<b>49.0</b>	18.3	53.6	30.4	50.5	53.0	70.9
ушно-носно-гърлени болести	<b>59.1</b>	25.8	73.3	53.4	53.0	69.3	64.4
<b>За дългосрочни грижи</b>	<b>39.4</b>	0.7	16.7	33.4	10.7	29.3	71.4
<b>За продължително лечение</b>	<b>39.5</b>	0.7	16.7	12.7	10.7	29.3	71.4
<b>За палиативно лечение</b>	<b>34.7</b>	-	-	37.1	-	-	-
<b>За рехабилитация</b>	<b>71.2</b>	67.8	87.9	80.0	60.2	23.4	64.4
<b>Психиатрични</b>	<b>76.7</b>	-	-	70.0	72.5	45.9	-
за активно лечение	<b>77.3</b>	-	-	70.0	72.7	45.9	-
за дългосрочни грижи	<b>73.8</b>	-	-	-	72.0	-	-

<sup>1)</sup> По Наредба №49 на МЗ от 2010 г.

<sup>2)</sup> Без леглата от заведенията към други ведомства

**Използваемост на леглата в лечебните заведения за болнична помощ през 2019 г. (%)**

Видове легла <sup>1)</sup>	Габрово	Добрич	Кърджали	Кюстендил	Ловеч	Монтана	Пазарджик	Перник
<b>Общо<sup>2)</sup></b>	<b>63.6</b>	<b>61.3</b>	<b>68.0</b>	<b>59.2</b>	<b>64.7</b>	<b>67.2</b>	<b>64.7</b>	<b>56.6</b>
<b>За активно лечение</b>	64.9	60.9	63.2	55.4	53.1	60.1	62.4	57.0
<i><b>Интензивни</b></i>	28.9	59.3	45.5	41.4	29.2	51.9	50.8	61.4
<i><b>Акушеро-гинекологични</b></i>	52.4	57.5	47.7	45.3	40.3	61.1	48.7	38.3
гинекология	61.5	47.8	41.8	50.6	41.0	58.1	53.8	35.8
родилни	58.4	63.0	54.0	29.1	42.8	61.2	38.7	38.7
патологична бременност	24.2	58.8	48.0	48.7	37.1	72.3	61.9	41.0
асистирана репродукция	-	-	-	-	-	-	-	-
<i><b>Педиатрични</b></i>	53.2	62.9	50.7	44.3	52.7	65.8	60.3	49.7
неонатология	47.0	69.5	50.8	52.9	44.3	82.9	47.4	41.3
педиатрия	54.6	60.0	50.7	42.2	55.4	61.1	63.6	58.1
<i><b>Терапевтични</b></i>	72.4	63.9	68.5	61.5	59.1	57.7	69.7	59.9
вътрешни болести	67.7	26.4	50.4	75.0	-	43.4	66.3	-
гастроентерология	87.8	71.3	60.0	78.6	41.0	40.0	65.9	70.1
ендокринология и болести на обмяната	49.6	52.6	88.7	70.8	42.8	26.8	73.5	38.1
кардиология	69.0	55.9	67.3	54.8	44.0	51.1	70.3	42.8
нефрология	78.3	70.5	40.3	43.5	48.2	28.8	61.4	70.8
ревматология	-	58.9	-	-	-	-	69.3	-
пневмология и фтизиатрия	81.2	68.5	65.4	56.9	67.8	67.9	75.1	62.3
клинична токсикология	-	-	-	-	-	-	-	-
клинична хематология	-	-	-	-	-	29.6	-	-
инфекциозни болести	56.3	53.4	69.4	39.0	57.6	62.7	54.4	65.0
нервни болести	64.0	75.5	72.1	66.4	71.9	69.6	65.1	80.4
кожни и венерически болести	82.8	84.6	83.8	-	-	-	82.1	62.4
медицинска онкология	54.1	52.1	-	-	-	-	92.2	-
<i><b>Хирургични</b></i>	58.0	51.8	69.9	52.4	43.0	63.3	59.6	58.3
хирургия	69.6	44.4	65.4	66.9	60.8	68.4	66.5	67.4
кардиохирургия	-	-	-	-	-	-	-	-
неврохирургия	-	62.1	-	-	-	-	24.3	-
ортопедия и травматология	55.8	61.4	86.5	29.3	65.2	64.5	64.6	55.7
съдова хирургия	-	-	-	-	-	78.4	47.9	-
урология	40.9	-	73.4	64.8	-	54.1	63.1	65.1
очни болести	38.4	-	46.7	10.1	17.1	31.8	33.6	36.1
ушно-носно-гърлени болести	64.7	54.1	78.9	-	20.2	45.3	60.4	40.5
<b>За дългосрочни грижи</b>	53.6	19.6	19.2	-	-	-	64.8	70.7
<b>За продължително лечение</b>	53.6	13.1	19.2	-	-	-	64.8	70.7
<b>За палиативно лечение</b>	-	42.2	-	-	-	-	-	-
<b>За рехабилитация</b>	30.2	61.2	36.3	64.0	74.6	88.4	83.5	36.2
<b>Психиатрични</b>	77.4	71.7	87.8	76.0	85.0	86.3	63.2	84.1
за активно лечение	75.3	87.9	87.8	76.0	85.0	86.3	63.2	84.1
за дългосрочни грижи	82.0	27.4	-	-	-	-	-	-

<sup>1)</sup> По Наредба №49 на МЗ от 2010 г.

<sup>2)</sup> Без леглата от заведенията към други ведомства

**Използваемост на леглата в лечебните заведения за болнична помощ  
през 2019 г. (%)**

Видове легла <sup>1)</sup>	Плевен	Пловдив	Разград	Русе	Силис- тра	Сливен	Смолян
<b>Общо<sup>2)</sup></b>	<b>57.4</b>	<b>65.2</b>	<b>57.1</b>	<b>66.8</b>	<b>63.1</b>	<b>61.2</b>	<b>60.7</b>
<b>За активно лечение</b>	62.3	64.6	64.7	67.1	65.9	62.6	57.0
<i><b>Интензивни</b></i>	50.6	52.1	45.0	67.1	47.7	44.4	57.2
<i><b>Акушеро-гинекологични</b></i>	60.4	55.9	60.2	58.6	68.4	71.9	48.9
гинекология	60.5	58.1	67.7	67.8	65.4	63.1	43.3
родилни	60.6	50.4	44.3	53.4	69.7	76.8	40.5
патологична бременност	59.7	60.4	66.4	49.8	85.0	88.4	60.8
асистирана репродукция	-	73.6	-	-	-	-	-
<i><b>Педиатрични</b></i>	69.0	63.6	57.4	60.3	60.8	57.3	44.7
неонатология	60.4	58.3	36.9	54.0	64.5	49.8	30.6
педиатрия	66.3	66.7	60.9	63.8	59.3	65.7	49.2
<i><b>Терапевтични</b></i>	59.2	66.0	71.1	68.6	67.9	66.5	61.0
вътрешни болести	41.4	41.5	57.4	69.2	60.2	75.8	32.9
гастроентерология	46.7	67.7	60.3	65.6	86.1	65.6	80.6
ендокринология и болести на обмяната	50.7	56.7	63.8	62.5	46.0	64.6	61.2
кардиология	56.0	64.1	72.8	67.7	69.1	71.5	63.9
нефрология	46.1	60.7	-	76.4	48.4	77.8	-
ревматология	53.3	61.1	-	43.2	-	46.0	40.7
пневмология и фтизиатрия	74.2	81.7	74.4	68.2	83.3	74.1	62.4
клинична токсикология	38.8	37.8	-	-	-	-	-
клинична хематология	88.4	72.5	-	71.0	-	-	-
инфекциозни болести	47.2	42.7	23.6	74.4	46.8	48.4	56.0
нервни болести	60.4	76.6	81.8	72.4	73.9	68.2	64.4
кожни и венерически болести	49.3	62.6	-	-	6.3	79.5	-
медицинска онкология	82.7	53.8	-	-	-	-	-
<i><b>Хирургични</b></i>	68.7	66.7	59.7	68.9	66.7	57.4	57.2
хирургия	66.5	72.1	62.9	71.0	72.9	64.7	62.1
кардиохирургия	75.3	60.8	-	-	-	-	-
неврохирургия	59.6	66.2	-	54.5	-	51.0	-
ортопедия и травматология	81.4	67.6	61.4	66.1	56.8	44.8	65.8
съдова хирургия	68.7	61.9	-	80.5	-	58.3	-
урология	65.7	64.0	-	62.1	69.7	58.4	58.3
очни болести	57.4	50.2	41.0	59.1	24.2	38.5	37.3
ушно-носно-гърлени болести	53.7	66.1	56.2	67.1	61.2	64.3	41.4
<b>За дългосрочни грижи</b>	-	15.6	8.1	-	3.2	2.8	0.1
<b>За продължително лечение</b>	-	16.9	8.1	-	3.2	2.8	0.1
<b>За палиативно лечение</b>	-	-	-	-	-	-	-
<b>За рехабилитация</b>	63.1	73.0	18.8	69.0	47.7	59.6	70.9
<b>Психиатрични</b>	90.5	67.8	60.6	64.6	64.2	87.3	-
за активно лечение	90.5	67.8	60.6	64.6	64.2	87.3	-
за дългосрочни грижи	-	-	-	-	-	-	-

<sup>1)</sup> По Наредба №49 на МЗ от 2010 г.

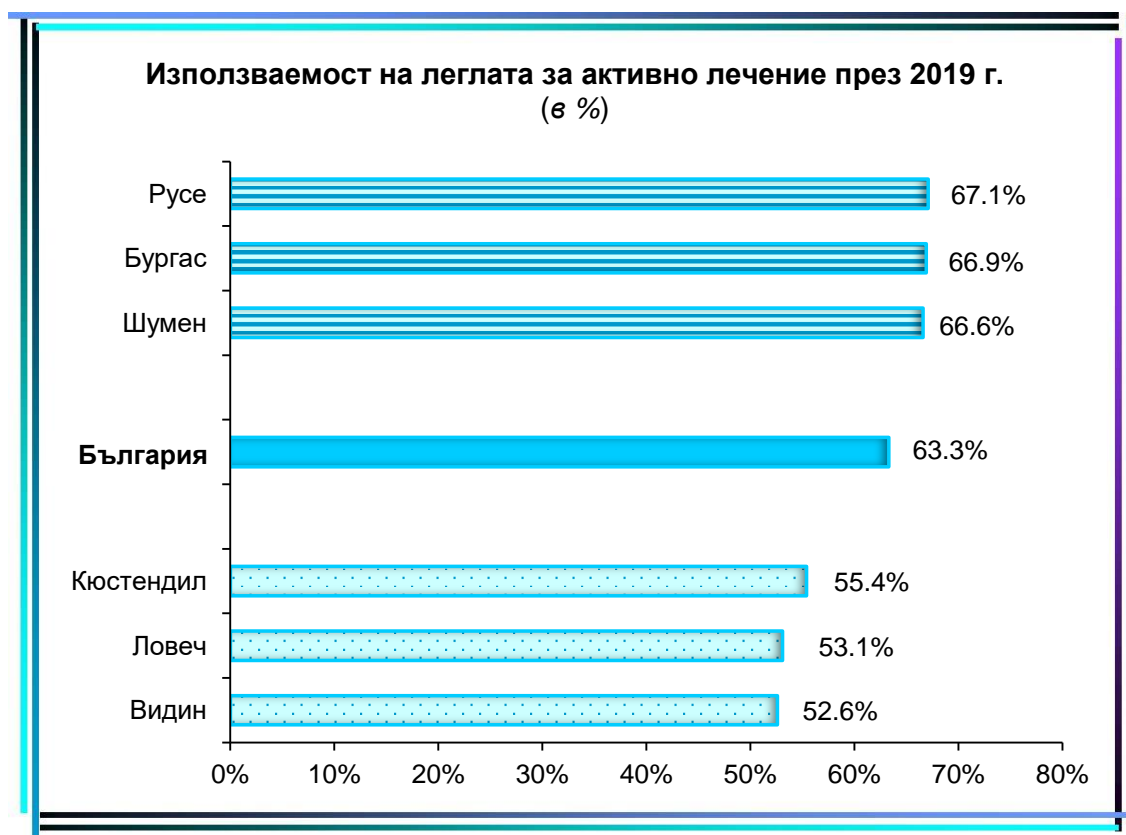
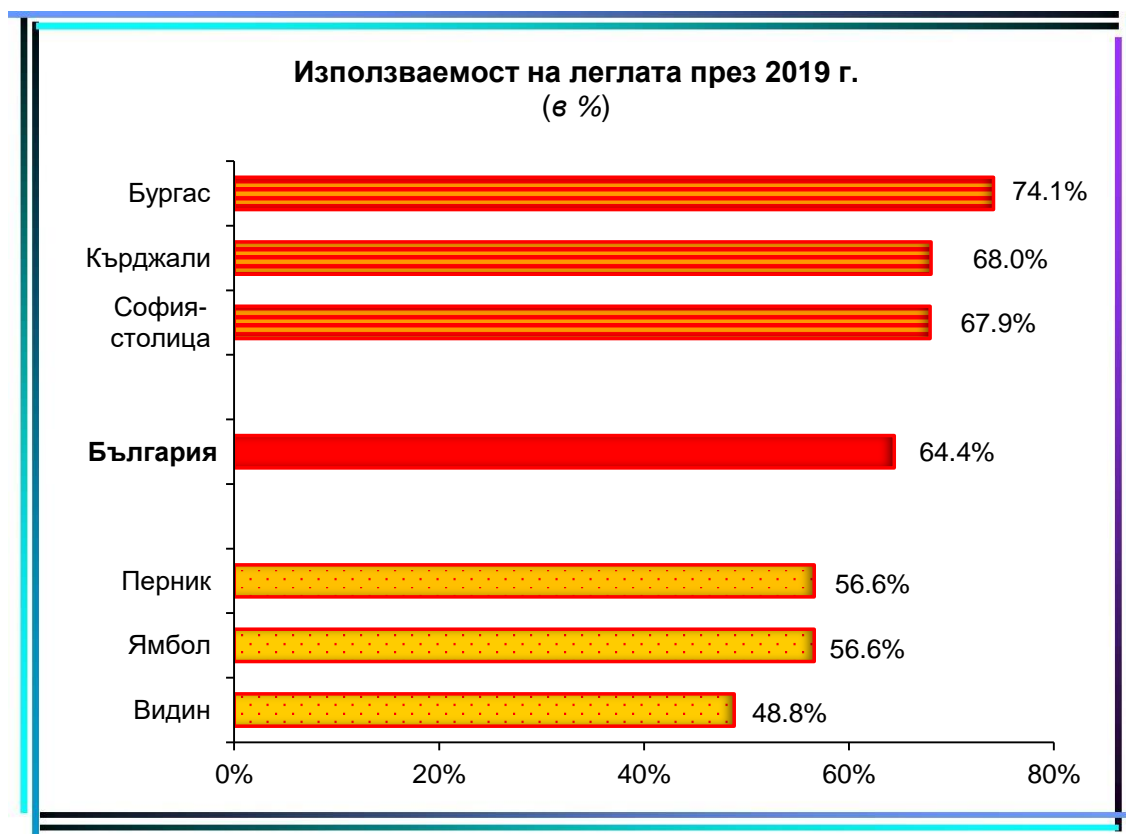
<sup>2)</sup> Без леглата от заведенията към други ведомства

**Използваемост на леглата в лечебните заведения за болнична помощ през 2019 г. (%)**

Видове легла <sup>1)</sup>	София-столица	София	Ст. Загора	Търговище	Хасково	Шумен	Ямбол
<b>Общо<sup>2)</sup></b>	<b>67.9</b>	<b>60.6</b>	<b>62.9</b>	<b>62.7</b>	<b>59.9</b>	<b>67.8</b>	<b>56.6</b>
<b>За активно лечение</b>	66.4	66.2	58.8	61.3	63.4	66.6	56.6
<b>Интензивни</b>	61.1	50.4	38.6	42.4	54.2	72.7	42.1
<b>Акушеро-гинекологични</b>	56.5	65.3	59.7	59.3	50.6	72.6	38.2
гинекология	53.2	66.1	60.5	74.0	46.2	67.6	44.3
родилни	60.7	57.8	58.4	67.0	40.8	69.5	26.4
патологична бременност	69.8	79.0	67.6	47.6	64.1	80.9	55.7
асистирана репродукция	13.3	-	-	-	-	-	-
<b>Педиатрични</b>	65.2	58.6	63.2	64.2	64.9	54.2	48.6
неонатология	67.5	46.4	60.4	56.6	64.0	62.8	24.1
педиатрия	60.1	62.3	64.7	66.4	65.2	49.8	60.9
<b>Терапевтични</b>	71.1	72.4	60.3	63.9	66.9	67.0	62.6
вътрешни болести	69.2	53.3	57.2	70.7	46.2	-	60.1
гастроентерология	67.9	69.9	70.6	46.1	72.8	82.0	57.4
ендокринология и болести на обмяната	65.2	62.5	63.1	24.8	58.8	-	57.0
кардиология	64.7	64.3	52.1	73.0	63.3	57.2	59.5
нефрология	71.4	64.7	67.0	90.5	93.7	54.9	61.4
ревматология	71.7	43.4	52.3	58.2	-	64.4	-
пневмология и фтизиатрия	68.3	82.8	51.8	72.5	75.7	71.5	65.3
клинична токсикология	93.4	-	-	-	-	-	-
клинична хематология	80.1	96.5	87.9	69.3	29.5	66.2	59.7
инфекциозни болести	44.6	57.9	67.9	56.3	55.8	66.3	64.2
нервни болести	68.3	75.5	58.6	67.9	78.1	71.4	69.2
кожни и венерически болести	53.3	-	75.8	53.2	-	79.8	59.4
медицинска онкология	76.1	86.4	-	-	24.4	-	-
<b>Хирургични</b>	65.0	63.8	56.9	59.1	62.0	71.0	56.5
хирургия	66.6	66.1	58.9	63.7	67.4	83.0	55.4
кардиохирургия	64.0	46.3	-	-	-	-	-
неврохирургия	74.2	71.3	55.1	-	70.2	-	-
ортопедия и травматология	65.6	77.5	57.4	63.2	50.7	58.9	70.7
съдова хирургия	54.9	72.8	74.9	-	-	-	61.1
урология	65.3	54.4	48.8	57.9	75.3	60.2	46.9
очни болести	65.1	16.3	37.0	51.5	41.6	51.6	33.6
ушно-носно-гърлени болести	62.8	44.7	42.8	48.9	59.9	55.5	47.7
<b>За дългосрочни грижи</b>	86.0	5.5	45.3	-	5.1	10.9	-
<b>За продължително лечение</b>	88.1	3.1	45.3	-	5.5	10.9	-
<b>За палиативно лечение</b>	53.7	22.6	-	-	1.4	-	-
<b>За рехабилитация</b>	71.2	47.7	69.6	-	57.5	54.4	38.8
<b>Психиатрични</b>	74.8	-	76.0	72.2	-	80.4	88.2
за активно лечение	74.3	-	76.9	72.2	-	80.4	88.2
за дългосрочни грижи	89.5	-	75.8	-	-	-	-

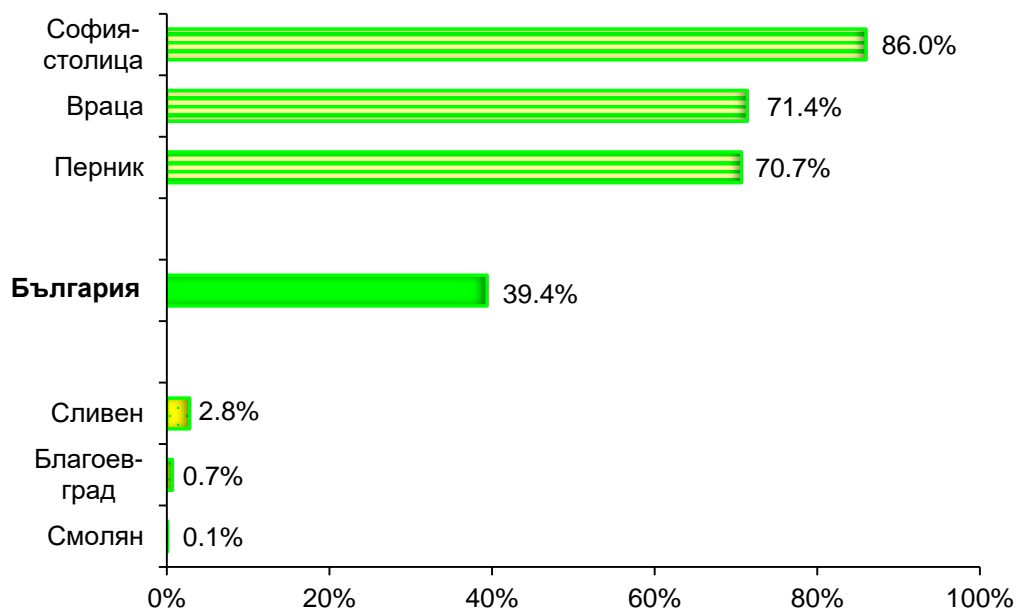
<sup>1)</sup> По Наредба №49 на МЗ от 2010 г.

<sup>2)</sup> Без леглата от заведенията към други ведомства



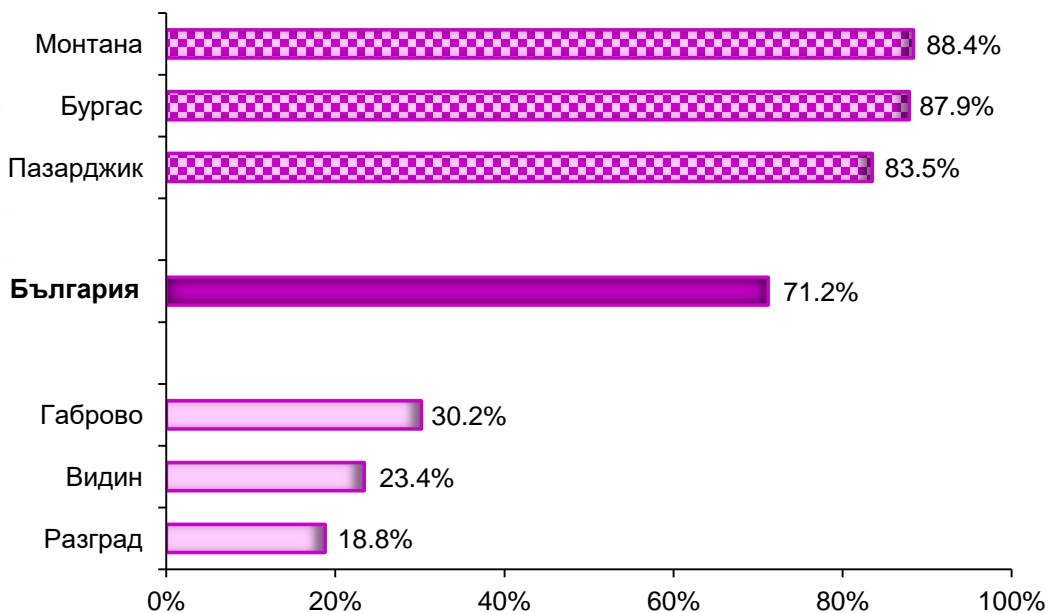


### Използваемост на леглата за дългосрочни грижи през 2019 г. (в %)



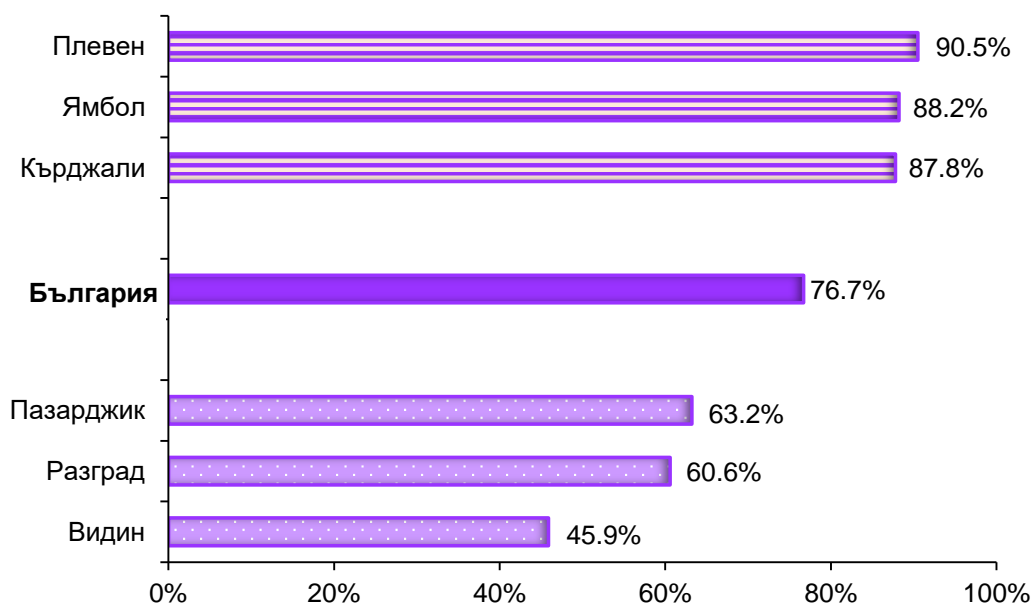
В седем области няма дейност на леглата за дългосрочни грижи.

### Използваемост на леглата за рехабилитация през 2019 г. (в %)



В област Търговище няма дейност на леглата за рехабилитация.

### Използваемост на леглата за психиатрично лечение през 2019 г. (в %)



В шест области няма дейност на леглата за психиатрично лечение.



**ОБОРОТ НА ЛЕГЛАТА В ЛЕЧЕБНИТЕ ЗАВЕДЕНИЯ  
ПРЕЗ 2019 г. ПО ОБЛАСТИ**



## Оборот на леглата в лечебните заведения за болнична помощ през 2019 г.

Видове легла <sup>1)</sup>	България	Благоевград	Бургас	Варна	В. Търново	Видин	Враца
<b>Общо<sup>2)</sup></b>	<b>47</b>	<b>47</b>	<b>51</b>	<b>46</b>	<b>40</b>	<b>40</b>	<b>41</b>
<b>За активно лечение</b>	<b>61</b>	56	67	58	53	50	51
<b>Интензивни</b>	<b>67</b>	43	67	61	38	80	45
<b>Акушеро-гинекологични</b>	<b>68</b>	58	77	63	66	35	55
гинекология	<b>78</b>	77	95	77	96	38	58
родилни	<b>58</b>	39	68	60	58	22	45
патологична бременност	<b>66</b>	61	76	42	53	75	59
асистирана репродукция	<b>82</b>	-	-	-	-	-	-
<b>Педиатрични</b>	<b>47</b>	49	54	53	51	38	40
неонатология	<b>44</b>	37	56	47	53	31	30
педиатрия	<b>48</b>	55	54	60	50	39	43
<b>Терапевтични</b>	<b>59</b>	56	62	61	51	45	46
вътрешни болести	<b>48</b>	48	62	106	45	38	49
гастроентерология	<b>70</b>	81	91	66	61	-	63
ендокринология и болести на обмяната	<b>57</b>	-	62	63	42	14	43
кардиология	<b>73</b>	63	78	108	70	82	38
нефрология	<b>53</b>	-	105	49	47	-	59
ревматология	<b>68</b>	-	99	58	-	-	-
пневмология и фтизиатрия	<b>38</b>	37	30	35	38	37	39
клинична токсикология	<b>101</b>	-	-	-	-	-	-
клинична хематология	<b>66</b>	-	-	34	63	-	32
инфекциозни болести	<b>43</b>	44	46	41	46	-	44
нервни болести	<b>56</b>	58	65	62	47	38	51
кожни и венерически болести	<b>33</b>	-	13	35	-	44	51
медицинска онкология	<b>116</b>	97	55	72	-	-	-
<b>Хирургични</b>	<b>68</b>	65	79	55	61	84	73
хирургия	<b>66</b>	73	76	59	60	56	56
кардиохирургия	<b>55</b>	-	35	18	-	-	-
неврохирургия	<b>53</b>	-	68	43	62	-	-
ортопедия и травматология	<b>58</b>	64	68	53	58	104	101
съдова хирургия	<b>61</b>	-	78	43	68	-	-
урология	<b>70</b>	65	100	71	37	-	43
очни болести	<b>119</b>	23	143	65	87	177	256
ушно-носно-гърлени болести	<b>72</b>	41	78	74	53	96	63
<b>За дългосрочни грижи</b>	<b>10</b>	1	3	26	3	13	15
<b>За продължително лечение</b>	<b>10</b>	1	3	4	3	13	15
<b>За палиативно лечение</b>	<b>18</b>	-	-	29	-	-	-
<b>За рехабилитация</b>	<b>35</b>	34	42	34	31	12	33
<b>Психиатрични</b>	<b>9</b>	-	-	17	6	27	-
за активно лечение	<b>9</b>	-	-	17	6	27	-
за дългосрочни грижи	<b>4</b>	-	-	-	5	-	-

<sup>1)</sup> По Наредба №49 на МЗ от 2010 г.

<sup>2)</sup> Без леглата от заведенията към други ведомства

**Оборот на леглата в лечебните заведения за болнична помощ през 2019 г.**

Видове легла <sup>1)</sup>	Габрово	Добрич	Кърджали	Кюстендил	Ловеч	Монтана	Пазарджик	Перник
<b>Общо<sup>2)</sup></b>	<b>34</b>	<b>37</b>	<b>32</b>	<b>39</b>	<b>25</b>	<b>46</b>	<b>45</b>	<b>38</b>
<b>За активно лечение</b>	49	52	51	47	41	51	54	47
<b>Интензивни</b>	33	56	52	53	38	70	49	58
<b>Акушеро-гинекологични</b>	61	65	46	41	50	62	50	42
гинекология	84	99	49	47	67	61	63	62
родилни	59	49	40	26	42	56	33	32
патологична бременност	24	57	50	43	42	78	59	36
асистирана репродукция	-	-	-	-	-	-	-	-
<b>Педиатрични</b>	43	53	35	33	38	45	36	40
неонатология	40	51	39	43	29	61	30	32
педиатрия	44	55	34	30	41	41	38	49
<b>Терапевтични</b>	44	51	52	47	39	43	57	44
вътрешни болести	40	15	32	49	-	32	49	-
гастроентерология	80	47	53	78	33	41	67	61
ендокринология и болести на обмяната	46	34	77	58	30	21	73	29
кардиология	55	79	53	59	43	48	65	50
нефрология	55	38	33	47	36	21	47	60
ревматология	-	49	-	-	-	-	79	-
пневмология и фтизиатрия	27	42	43	30	33	34	36	28
клинична токсикология	-	-	-	-	-	-	-	-
клинична хематология	-	-	-	-	-	27	-	-
инфекциозни болести	49	41	75	35	39	59	44	43
нервни болести	46	59	54	50	53	53	50	71
кожни и венерически болести	44	41	43	-	-	-	47	29
медицинска онкология	78	63	-	-	-	-	156	-
<b>Хирургични</b>	71	46	60	60	46	63	64	55
хирургия	87	36	62	64	55	64	68	52
кардиохирургия	-	-	-	-	-	-	-	-
неврохирургия	-	69	-	-	-	-	19	-
ортопедия и травматология	55	46	59	54	57	69	59	73
съдова хирургия	-	-	-	-	-	55	54	-
урология	48	-	55	89	-	67	79	72
очни болести	70	-	41	29	63	58	97	59
ушно-носно-гърлени болести	95	76	74	-	74	43	64	35
<b>За дългосрочни грижи</b>	11	11	9	-	-	-	18	26
<b>За продължително лечение</b>	11	5	9	-	-	-	18	26
<b>За палиативно лечение</b>	-	29	-	-	-	-	-	-
<b>За рехабилитация</b>	16	31	18	34	39	47	43	12
<b>Психиатрични</b>	5	3	7	23	3	17	8	16
за активно лечение	6	4	7	23	3	17	8	16
за дългосрочни грижи	4	1	-	-	-	-	-	-

<sup>1)</sup> По Наредба №49 на МЗ от 2010 г.

<sup>2)</sup> Без леглата от заведенията към други ведомства



## Оборот на леглата в лечебните заведения за болнична помощ през 2019 г.

Видове легла <sup>1)</sup>	Плевен	Пловдив	Разград	Русе	Силистра	Сливен	Смолян
<b>Общо<sup>2)</sup></b>	<b>42</b>	<b>55</b>	<b>44</b>	<b>45</b>	<b>48</b>	<b>48</b>	<b>39</b>
<b>За активно лечение</b>	57	65	57	64	61	55	52
<b>Интензивни</b>	71	60	48	82	72	67	34
<b>Акушеро-гинекологични</b>	77	76	58	74	80	76	49
гинекология	88	81	65	96	84	83	43
родилни	59	58	36	66	64	68	38
патологична бременност	69	81	71	42	92	89	64
асистирана репродукция	-	258	-	-	-	-	-
<b>Педиатрични</b>	51	49	44	52	58	35	35
неонатология	46	44	34	52	62	35	28
педиатрия	49	52	46	53	56	35	37
<b>Терапевтични</b>	49	65	57	56	54	54	56
вътрешни болести	29	45	49	55	47	39	25
гастроентерология	42	69	54	58	71	72	64
ендокринология и болести на обмяната	51	59	48	52	50	62	50
кардиология	62	79	68	66	74	68	84
нефрология	38	53	-	60	39	46	-
ревматология	55	72	-	50	-	43	39
пневмология и фтизиатрия	38	43	45	36	51	36	36
клинична токсикология	45	51	-	-	-	-	-
клинична хематология	45	68	-	52	-	-	-
инфекциозни болести	33	32	23	65	36	37	45
нервни болести	46	60	66	63	55	55	46
кожни и венерически болести	24	30	-	-	3	38	-
медицинска онкология	144	95	-	-	-	-	-
<b>Хирургични</b>	67	68	66	73	65	60	56
хирургия	63	71	65	74	71	57	59
кардиохирургия	75	60	-	-	-	-	-
неврохирургия	60	32	-	59	-	49	-
ортопедия и травматология	59	51	79	46	45	46	54
съдова хирургия	48	49	-	82	-	54	-
урология	84	70	-	73	56	57	39
очни болести	150	132	70	132	76	99	95
ушно-носно-гърлени болести	68	81	57	96	64	72	42
<b>За дългосрочни грижи</b>	-	7	6	-	1	1	0
<b>За продължително лечение</b>	-	8	6	-	1	1	0
<b>За палиативно лечение</b>	-	-	-	-	-	-	-
<b>За рехабилитация</b>	33	34	10	36	25	30	36
<b>Психиатрични</b>	15	10	11	4	19	22	-
за активно лечение	15	10	11	4	19	22	-
за дългосрочни грижи	-	-	-	-	-	-	-

<sup>1)</sup> По Наредба №49 на МЗ от 2010 г.

<sup>2)</sup> Без леглата от заведенията към други ведомства

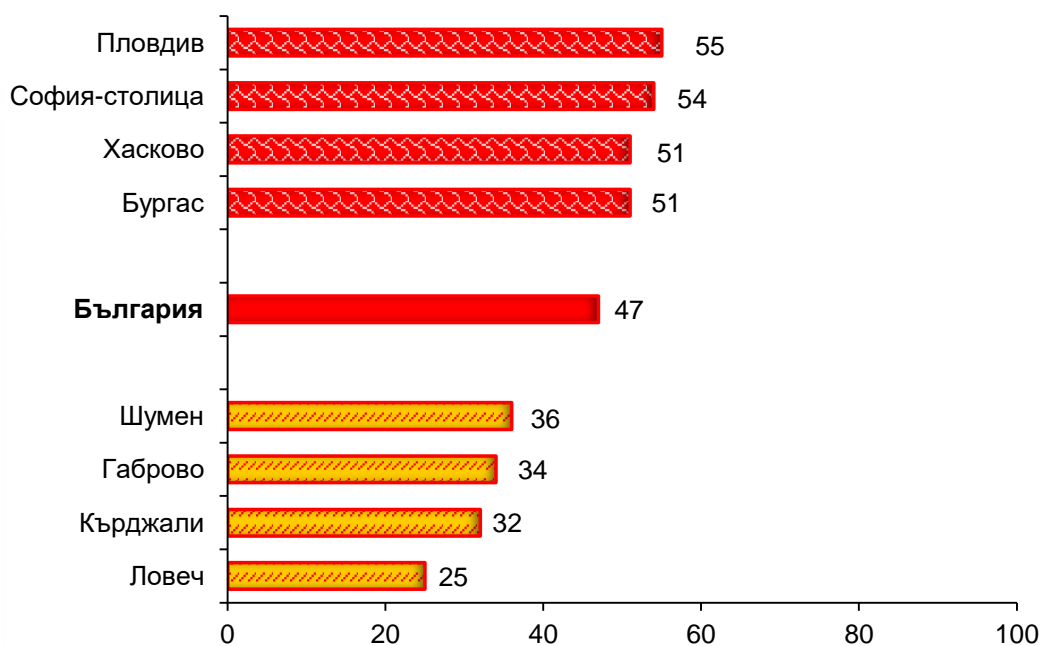
**Оборот на леглата в лечебните заведения за болнична помощ през 2019 г.**

Видове легла <sup>1)</sup>	София-столица	София	Ст. Загора	Търговище	Хасково	Шумен	Ямбол
<b>Общо<sup>2)</sup></b>	<b>54</b>	<b>49</b>	<b>37</b>	<b>47</b>	<b>51</b>	<b>36</b>	<b>50</b>
<b>За активно лечение</b>	71	64	54	54	60	55	59
<b>Интензивни</b>	81	69	49	50	46	92	81
<b>Акушеро-гинекологични</b>	78	62	64	60	58	54	47
гинекология	85	66	71	91	56	69	71
родилни	76	48	62	51	42	48	21
патологична бременност	72	82	58	53	78	57	59
асистирана репродукция	49	-	-	-	-	-	-
<b>Педиатрични</b>	51	44	44	48	52	39	37
неонатология	47	38	45	43	50	39	20
педиатрия	57	46	42	49	52	40	45
<b>Терапевтични</b>	71	63	53	42	56	50	58
вътрешни болести	64	55	42	55	42	-	53
гастроентерология	80	77	75	34	71	33	53
ендокринология и болести на обмяната	65	56	55	22	56	-	57
кардиология	92	69	75	45	70	61	82
нефрология	59	57	47	48	66	28	62
ревматология	81	50	70	49	-	77	-
пневмология и фтизиатрия	43	47	33	36	46	37	34
клинична токсикология	143	-	-	-	-	-	-
клинична хематология	85	103	62	56	27	40	61
инфекциозни болести	34	53	59	39	51	52	57
нервни болести	62	60	46	47	65	54	56
кожни и венерически болести	30	-	36	27	-	35	30
медицинска онкология	155	138	-	-	42	-	-
<b>Хирургични</b>	72	76	57	74	80	69	73
хирургия	65	71	58	66	76	69	72
кардиохирургия	70	52	-	-	-	-	-
неврохирургия	57	76	60	-	69	-	-
ортопедия и травматология	54	86	50	61	66	62	88
съдова хирургия	78	42	49	-	-	-	54
урология	72	60	64	56	118	61	83
очни болести	163	53	105	117	81	124	56
ушно-носно-гърлени болести	76	51	60	47	91	64	50
<b>За дългосрочни грижи</b>	20	4	7	-	6	6	-
<b>За продължително лечение</b>	21	2	7	-	7	6	-
<b>За палиативно лечение</b>	14	16	-	-	1	-	-
<b>За рехабилитация</b>	34	24	35	-	31	28	20
<b>Психиатрични</b>	11	-	5	24	-	8	21
за активно лечение	12	-	9	24	-	8	21
за дългосрочни грижи	7	-	4	-	-	-	-

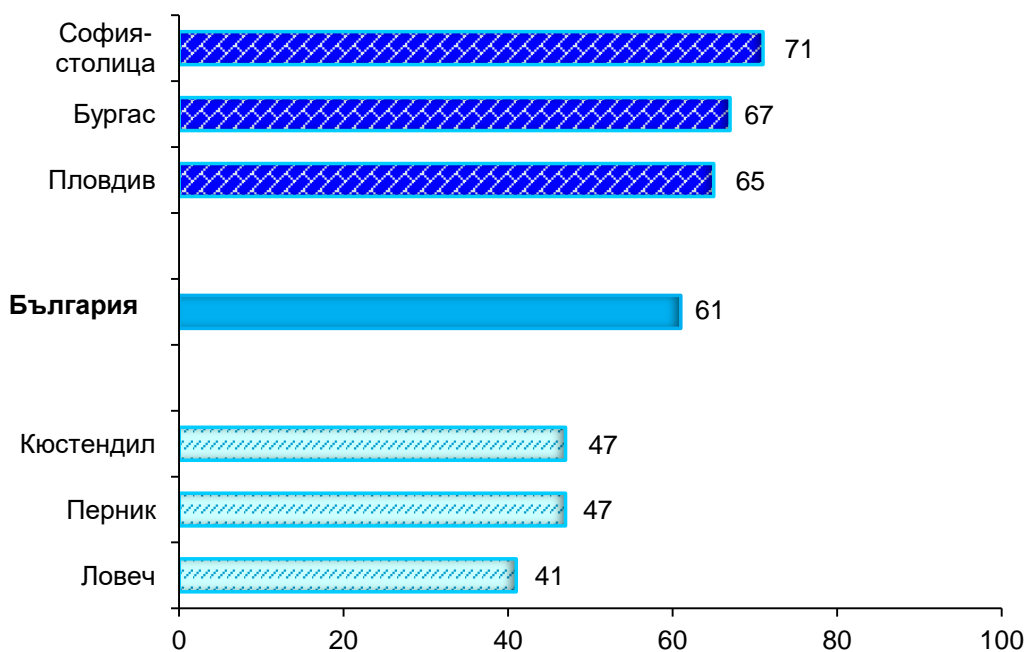
<sup>1)</sup> По Наредба №49 на МЗ от 2010 г.

<sup>2)</sup> Без леглата от заведенията към други ведомства

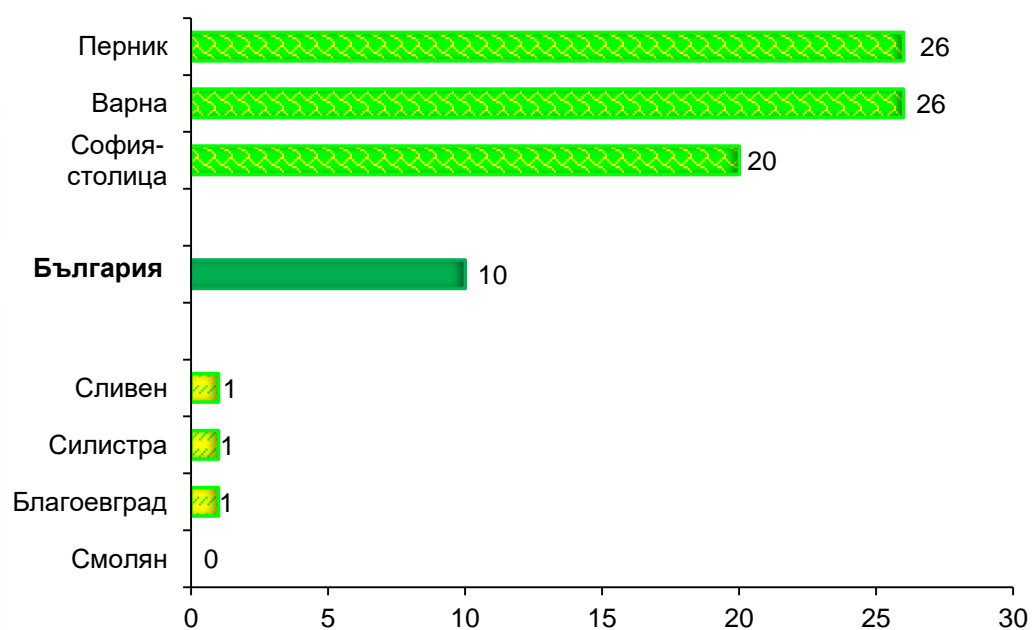
## Оборот на леглата през 2019 г.



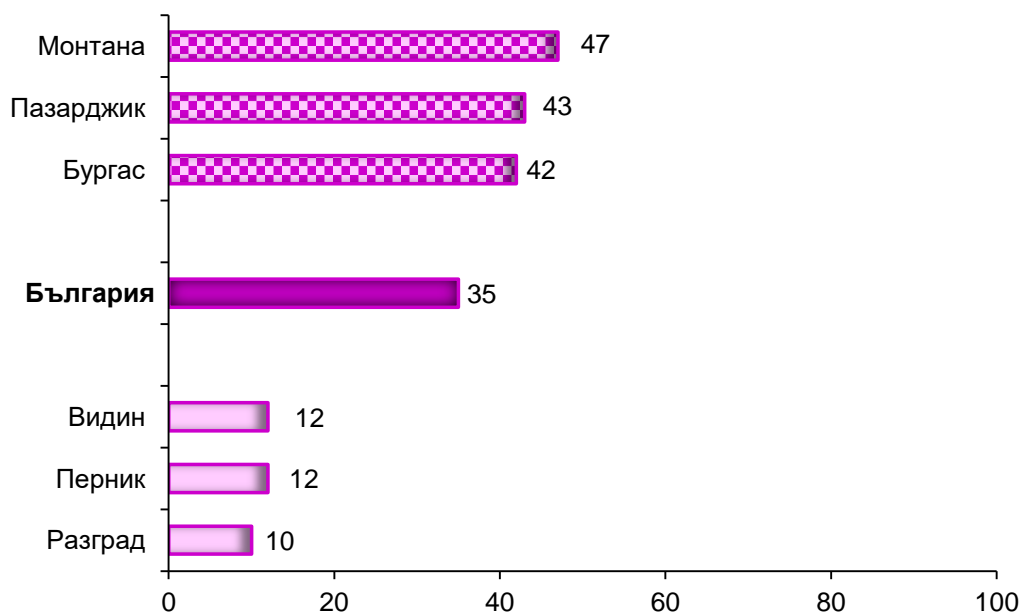
## Оборот на леглата за активно лечение през 2019 г.



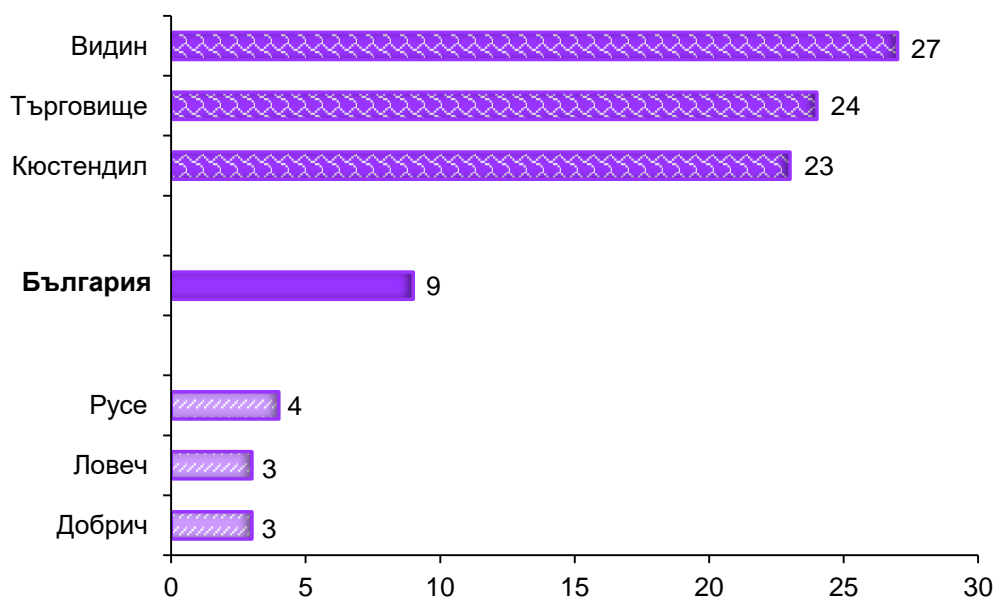


**Оборот на леглата за дългосрочни грижи през 2019 г.**

В седем области няма дейност на леглата за дългосрочни грижи.

**Оборот на леглата за рехабилитация през 2019 г.**

В област Търговище няма дейност на леглата за рехабилитация.

**Оборот на леглата за психиатрично лечение през 2019 г.**

В шест области няма дейност на леглата за психиатрично лечение.



**СРЕДЕН ПРЕСТОЙ НА 1 БОЛЕН В ЛЕЧЕБНИТЕ ЗАВЕДЕНИЯ  
ПРЕЗ 2019 г. ПО ОБЛАСТИ**



**Среден престой на 1 болен в лечебните заведения за болнична помощ  
през 2019 г. (дни)**

Видове легла <sup>1)</sup>	България	Благоевград	Бургас	Варна	В. Търново	Видин	Враца
<b>Общо<sup>2)</sup></b>	<b>5.0</b>	<b>4.6</b>	<b>5.3</b>	<b>4.9</b>	<b>5.8</b>	<b>4.5</b>	<b>5.5</b>
<b>За активно лечение</b>	<b>3.8</b>	3.9	3.7	3.8	4.5	3.8	4.4
<b>Интензивни</b>	<b>2.9</b>	4.1	3.1	2.3	3.7	1.5	3.1
<b>Акушеро-гинекологични</b>	<b>3.0</b>	3.6	3.1	3.1	3.0	3.4	3.6
гинекология	<b>2.6</b>	3.2	2.3	2.5	1.9	3.2	3.7
родилни	<b>3.5</b>	4.2	3.4	3.5	3.7	4.3	4.2
патологична бременност	<b>3.4</b>	4.2	3.7	3.4	3.5	2.8	3.2
асистирана репродукция	<b>1.0</b>	-	-	-	-	-	-
<b>Педиатрични</b>	<b>4.8</b>	4.5	4.7	4.4	5.0	5.3	4.9
неонатология	<b>5.0</b>	4.5	5.2	5.1	4.6	4.8	3.8
педиатрия	<b>4.8</b>	4.4	4.6	4.0	5.2	5.3	5.2
<b>Терапевтични</b>	<b>4.1</b>	4.1	3.8	4.0	4.9	4.4	5.1
вътрешни болести	<b>4.5</b>	4.8	3.9	2.5	5.9	4.8	4.6
гастроентерология	<b>3.5</b>	3.5	3.4	4.0	4.6	-	3.5
ендокринология и болести на обмяната	<b>3.8</b>	-	3.7	3.1	5.2	4.2	4.3
кардиология	<b>3.1</b>	3.4	2.4	2.3	3.6	2.9	4.5
нефрология	<b>4.5</b>	-	3.1	4.6	5.2	-	4.0
ревматология	<b>3.3</b>	-	2.1	4.3	-	-	-
пневмология и фтизиатрия	<b>6.9</b>	8.5	8.7	6.6	6.6	6.4	6.9
клинична токсикология	<b>2.5</b>	-	-	-	-	-	-
клинична хематология	<b>4.2</b>	-	-	7.7	6.4	-	6.1
инфекциозни болести	<b>4.5</b>	3.9	4.4	5.6	4.2	-	4.4
нервни болести	<b>4.5</b>	4.5	4.2	4.2	5.1	4.5	5.0
кожни и венерически болести	<b>7.1</b>	-	7.7	7.5	-	7.0	7.0
медицинска онкология	<b>1.9</b>	1.3	2.1	2.3	-	-	-
<b>Хирургични</b>	<b>3.4</b>	3.2	3.2	3.6	4.1	2.8	3.1
хирургия	<b>3.7</b>	3.4	3.8	3.6	4.2	4.1	3.7
кардиохирургия	<b>3.7</b>	-	3.4	7.3	-	-	-
неврохирургия	<b>4.5</b>	-	3.8	4.7	4.6	-	-
ортопедия и травматология	<b>4.1</b>	3.2	3.5	4.3	4.0	2.6	2.7
съдова хирургия	<b>3.8</b>	-	3.2	5.0	4.8	-	-
урология	<b>3.2</b>	2.9	2.3	3.3	6.4	-	4.1
очни болести	<b>1.5</b>	2.9	1.4	1.7	2.1	1.1	1.0
ушно-носно-гърлени болести	<b>3.0</b>	2.3	3.4	2.6	3.6	2.6	3.7
<b>За дългосрочни грижи</b>	<b>14.3</b>	2.9	17.8	4.8	11.2	8.5	17.4
<b>За продължително лечение</b>	<b>14.8</b>	2.9	17.8	11.6	11.2	8.5	17.4
<b>За палиативно лечение</b>	<b>7.2</b>	-	-	4.6	-	-	-
<b>За рехабилитация</b>	<b>7.5</b>	7.2	7.7	8.6	7.1	7.0	7.2
<b>Психиатрични</b>	<b>32.7</b>	-	-	15.5	46.9	6.2	-
за активно лечение	<b>29.7</b>	-	-	15.5	44.4	6.2	-
за дългосрочни грижи	<b>72.1</b>	-	-	-	53.0	-	-

<sup>1)</sup> По Наредба №49 на МЗ от 2010 г.

<sup>2)</sup> Без леглата от заведенията към други ведомства

**Среден престой на 1 болен в лечебните заведения за болнична помощ през 2019 г. (дни)**

Видове легла <sup>1)</sup>	Габрово	Добрич	Кърджали	Кюстендил	Ловеч	Монтана	Пазарджик	Перник
<b>Общо<sup>2)</sup></b>	<b>6.8</b>	<b>6.0</b>	<b>7.8</b>	<b>5.5</b>	<b>9.5</b>	<b>5.4</b>	<b>5.2</b>	<b>5.5</b>
<b>За активно лечение</b>	4.8	4.2	4.5	4.3	4.7	4.3	4.3	4.5
<b>Интензивни</b>	3.2	3.8	3.2	2.9	2.8	2.7	3.8	3.9
<b>Акушеро-гинекологични</b>	3.2	3.2	3.8	4.0	3.0	3.6	3.6	3.3
гинекология	2.7	1.8	3.1	4.0	2.2	3.5	3.1	2.1
родилни	3.6	4.7	4.9	4.1	3.7	4.0	4.3	4.4
патологична бременност	3.6	3.8	3.5	4.2	3.2	3.4	3.9	4.1
асистирана репродукция	-	-	-	-	-	-	-	-
<b>Педиатрични</b>	4.5	4.3	5.2	5.0	5.1	5.3	6.0	4.5
неонатология	4.3	5.0	4.8	4.5	5.6	5.0	5.8	4.8
педиатрия	4.5	4.0	5.5	5.1	5.0	5.4	6.1	4.3
<b>Терапевтични</b>	6.0	4.6	4.8	4.7	5.5	4.9	4.5	5.0
вътрешни болести	6.1	6.3	5.8	5.6	-	4.9	4.9	-
гастроентерология	4.0	5.6	4.1	3.7	4.6	3.6	3.6	4.2
ендокринология и болести на обмяната	3.9	5.6	4.2	4.5	5.3	4.7	3.7	4.8
кардиология	4.6	2.6	4.6	3.4	3.7	3.9	4.0	3.1
нефрология	5.2	6.8	4.5	3.4	4.9	5.1	4.8	4.3
ревматология	-	4.4	-	-	-	-	3.2	-
пневмология и фтизиатрия	11.1	5.9	5.5	6.9	7.6	7.4	7.6	8.1
клинична токсикология	-	-	-	-	-	-	-	-
клинична хематология	-	-	-	-	-	4.0	-	-
инфекциозни болести	4.2	4.8	3.4	4.1	5.3	3.9	4.5	5.5
нервни болести	5.1	4.7	4.9	4.9	5.0	4.8	4.7	4.1
кожни и венерически болести	6.8	7.6	7.2	-	-	-	6.4	7.7
медицинска онкология	2.5	3.0	-	-	-	-	2.2	-
<b>Хирургични</b>	3.0	4.1	4.3	3.2	3.4	3.7	3.4	3.9
хирургия	2.9	4.4	3.8	3.8	4.0	3.9	3.6	4.8
кардиохирургия	-	-	-	-	-	-	-	-
неврохирургия	-	3.3	-	-	-	-	4.8	-
ортопедия и травматология	3.7	4.9	5.4	2.0	4.2	3.4	4.0	2.8
съдова хирургия	-	-	-	-	-	5.2	3.2	-
урология	3.1	-	4.9	2.7	-	2.9	2.9	3.3
очни болести	2.0	-	4.2	1.3	1.0	2.0	1.3	2.2
ушно-носно-гърлени болести	2.5	2.6	3.9	-	1.0	3.9	3.4	4.2
<b>За дългосрочни грижи</b>	18.1	6.7	8.1	-	-	-	13.2	10.1
<b>За продължително лечение</b>	18.1	8.8	8.1	-	-	-	13.2	10.1
<b>За палиативно лечение</b>	-	5.3	-	-	-	-	-	-
<b>За рехабилитация</b>	7.0	7.3	7.2	6.9	6.9	6.8	7.1	10.9
<b>Психиатрични</b>	52.2	91.5	45.9	11.9	88.7	18.3	28.1	19.3
за активно лечение	44.2	89.7	45.9	11.9	88.7	18.3	28.1	19.3
за дългосрочни грижи	83.7	111.8	-	-	-	-	-	-

<sup>1)</sup> По Наредба №49 на МЗ от 2010 г.

<sup>2)</sup> Без леглата от заведенията към други ведомства

**Среден престой на 1 болен в лечебните заведения за болнична помощ  
през 2019 г. (дни)**

Видове легла <sup>1)</sup>	Плевен	Пловдив	Разград	Русе	Силистра	Сливен	Смолян
<b>Общо<sup>2)</sup></b>	<b>5.0</b>	<b>4.3</b>	<b>4.7</b>	<b>5.5</b>	<b>4.8</b>	<b>4.7</b>	<b>5.6</b>
<b>За активно лечение</b>	4.0	3.6	4.2	3.8	4.0	4.1	4.0
<i><b>Интензивни</b></i>	2.6	3.2	3.4	3.0	2.4	2.4	6.2
<i><b>Акушеро-гинекологични</b></i>	2.9	2.7	3.8	2.9	3.1	3.5	3.6
гинекология	2.5	2.6	3.8	2.6	2.9	2.8	3.7
родилни	3.7	3.2	4.5	2.9	3.9	4.1	3.9
патологична бременност	3.2	2.7	3.4	4.4	3.4	3.6	3.5
асистирана репродукция	-	1.0	-	-	-	-	-
<i><b>Педиатрични</b></i>	5.0	4.7	4.8	4.2	3.9	6.0	4.7
неонатология	4.8	4.9	3.9	3.8	3.8	5.2	4.0
педиатрия	5.0	4.6	4.9	4.4	3.9	6.8	4.8
<i><b>Терапевтични</b></i>	4.5	3.7	4.5	4.5	4.6	4.5	4.0
вътрешни болести	5.2	3.4	4.3	4.6	4.7	7.2	4.8
гастроентерология	4.0	3.6	4.1	4.1	4.4	3.3	4.6
ендокринология и болести на обмяната	3.6	3.5	4.9	4.4	3.4	3.8	4.5
кардиология	3.3	3.0	3.9	3.7	3.4	3.8	2.8
нефрология	4.4	4.2	-	4.6	4.6	6.2	-
ревматология	3.5	3.1	-	3.2	-	3.9	3.8
пневмология и фтизиатрия	7.0	6.9	6.0	6.9	6.0	7.5	6.3
клинична токсикология	3.1	2.7	-	-	-	-	-
клинична хематология	7.1	3.9	-	5.0	-	-	-
инфекциозни болести	5.2	4.8	3.7	4.2	4.8	4.8	4.6
нервни болести	4.8	4.7	4.5	4.2	4.9	4.5	5.1
кожни и венерически болести	7.4	7.7	-	-	8.1	7.6	-
медицинска онкология	2.1	2.1	-	-	-	-	-
<i><b>Хирургични</b></i>	3.8	3.6	3.3	3.4	3.8	3.5	3.7
хирургия	3.9	3.7	3.5	3.5	3.8	4.1	3.8
кардиохирургия	3.7	3.7	-	-	-	-	-
неврохирургия	3.6	7.4	-	3.3	-	3.8	-
ортопедия и травматология	5.0	4.9	2.9	5.3	4.6	3.5	4.5
съдова хирургия	5.2	4.7	-	3.6	-	3.9	-
урология	2.9	3.3	-	3.1	4.5	3.7	5.5
очни болести	1.4	1.4	2.1	1.6	1.2	1.4	1.4
ушно-носно-гърлени болести	2.9	3.0	3.6	2.6	3.5	3.2	3.6
<b>За дългосрочни грижи</b>	-	8.2	4.8	-	9.9	7.0	2.1
<b>За продължително лечение</b>	-	8.2	4.8	-	9.9	7.0	2.1
<b>За палиативно лечение</b>	-	-	-	-	-	-	-
<b>За рехабилитация</b>	7.0	7.8	7.1	7.1	7.0	7.3	7.3
<b>Психиатрични</b>	21.5	25.6	19.3	65.8	12.6	14.2	-
за активно лечение	21.5	25.6	19.3	65.8	12.6	14.2	-
за дългосрочни грижи	-	-	-	-	-	-	-

<sup>1)</sup> По Наредба №49 на МЗ от 2010 г.

<sup>2)</sup> Без леглата от заведенията към други ведомства

**Среден престой на 1 болен в лечебните заведения за болнична помощ през 2019 г. (дни)**

Видове легла <sup>1)</sup>	София-столица	София	Ст. Загора	Търговище	Хасково	Шумен	Ямбол
<b>Общо<sup>2)</sup></b>	<b>4.5</b>	<b>4.6</b>	<b>6.2</b>	<b>4.8</b>	<b>4.3</b>	<b>6.8</b>	<b>4.2</b>
<b>За активно лечение</b>	3.4	3.8	4.0	4.1	3.9	4.4	3.5
<b>Интензивни</b>	2.8	2.7	2.9	3.1	4.3	2.9	1.9
<b>Акушеро-гинекологични</b>	2.7	3.9	3.4	3.6	3.2	4.9	3.0
гинекология	2.3	3.7	3.1	3.0	3.0	3.6	2.3
родилни	2.9	4.4	3.4	4.8	3.6	5.3	4.6
патологична бременност	3.5	3.5	4.2	3.3	3.0	5.2	3.5
асистирана репродукция	1.0	-	-	-	-	-	-
<b>Педиатрични</b>	4.7	4.9	5.3	4.9	4.6	5.0	4.8
неонатология	5.2	4.4	4.8	4.8	4.7	5.8	4.4
педиатрия	3.8	5.0	5.6	4.9	4.6	4.6	4.9
<b>Терапевтични</b>	3.6	4.2	4.1	5.5	4.3	4.9	4.0
вътрешни болести	3.9	3.6	4.9	4.7	4.0	-	4.1
гастроентерология	3.1	3.3	3.4	4.9	3.8	9.0	3.9
ендокринология и болести на обмяната	3.7	4.1	4.2	4.1	3.8	-	3.6
кардиология	2.6	3.4	2.5	6.0	3.3	3.4	2.7
нефрология	4.4	4.2	5.2	6.9	5.2	7.2	3.6
ревматология	3.2	3.2	2.7	4.3	-	3.1	-
пневмология и фтизиатрия	5.7	6.4	5.7	7.4	6.0	7.1	7.0
клинична токсикология	2.4	-	-	-	-	-	-
клинична хематология	3.4	3.4	5.2	4.5	4.1	6.0	3.6
инфекциозни болести	4.7	4.0	4.2	5.3	4.0	4.6	4.1
нервни болести	4.0	4.6	4.6	5.2	4.4	4.8	4.5
кожни и венерически болести	6.5	-	7.7	7.3	-	8.4	7.2
медицинска онкология	1.8	2.3	-	-	2.1	-	-
<b>Хирургични</b>	3.3	3.1	3.6	2.9	2.8	3.8	2.8
хирургия	3.7	3.4	3.7	3.5	3.2	4.4	2.8
кардиохирургия	3.3	3.2	-	-	-	-	-
неврохирургия	4.7	3.4	3.3	-	3.7	-	-
ортопедия и травматология	4.4	3.3	4.2	3.8	2.8	3.5	2.9
съдова хирургия	2.6	6.4	5.6	-	-	-	4.1
урология	3.3	3.3	2.8	3.8	2.3	3.6	2.1
очни болести	1.5	1.1	1.3	1.6	1.9	1.5	2.2
ушно-носно-гърлени болести	3.0	3.2	2.6	3.8	2.4	3.2	3.5
<b>За дългосрочни грижи</b>	15.5	5.2	24.2	-	3.1	6.2	-
<b>За продължително лечение</b>	15.5	5.2	24.2	-	3.1	6.2	-
<b>За палиативно лечение</b>	13.6	5.2	-	-	6.5	-	-
<b>За рехабилитация</b>	7.6	7.2	7.3	-	6.8	7.0	7.1
<b>Психиатрични</b>	23.9	-	58.2	11.1	-	34.8	15.7
за активно лечение	23.4	-	30.3	11.1	-	34.8	15.7
за дългосрочни грижи	46.7	-	74.5	-	-	-	-

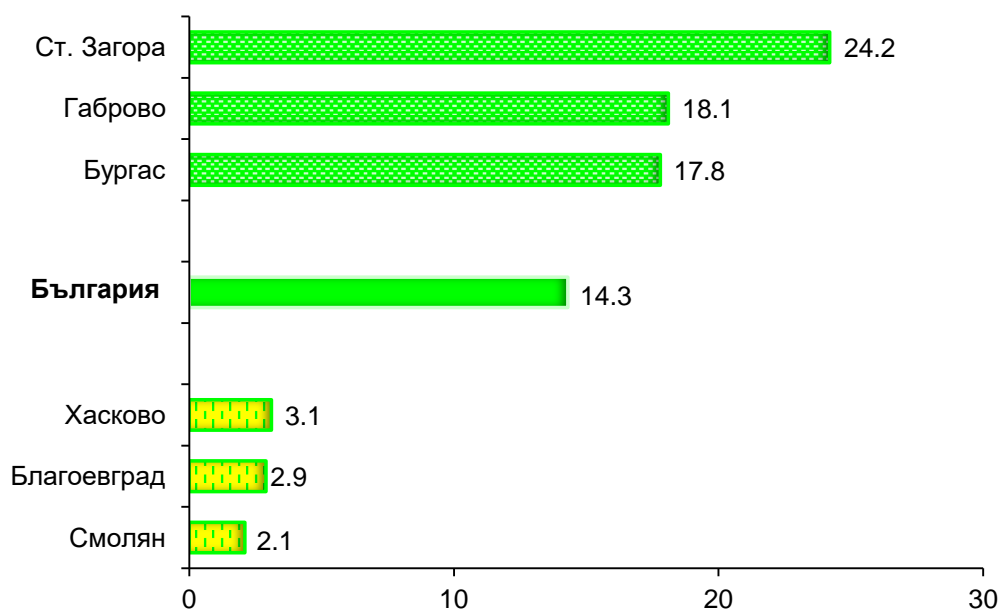
<sup>1)</sup> По Наредба №49 на МЗ от 2010 г.

<sup>2)</sup> Без леглата от заведенията към други ведомства



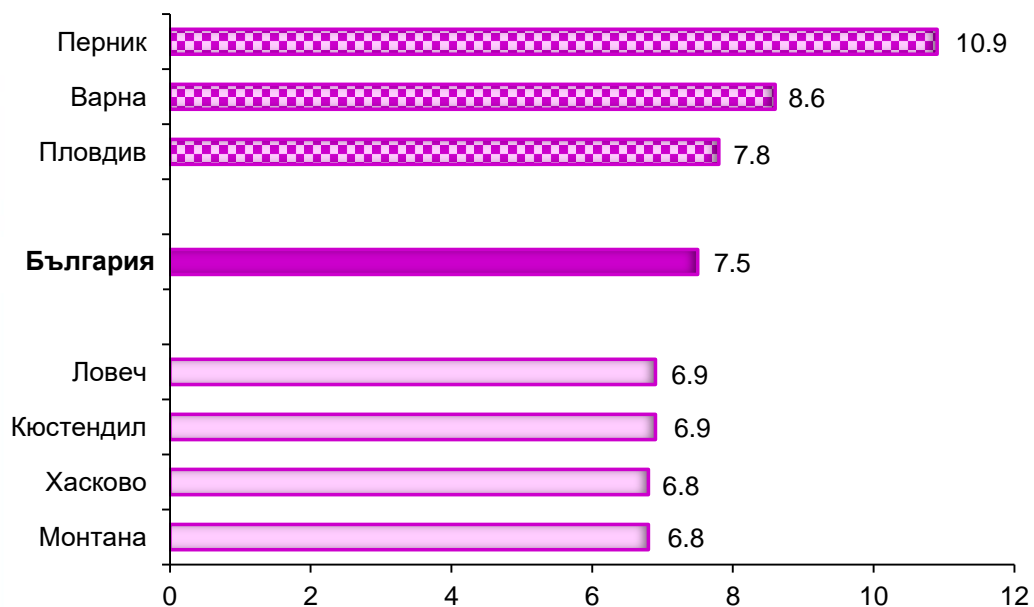


### Среден престой на 1 болен за леглата дългосрочна грижа през 2019 г. (в дни)



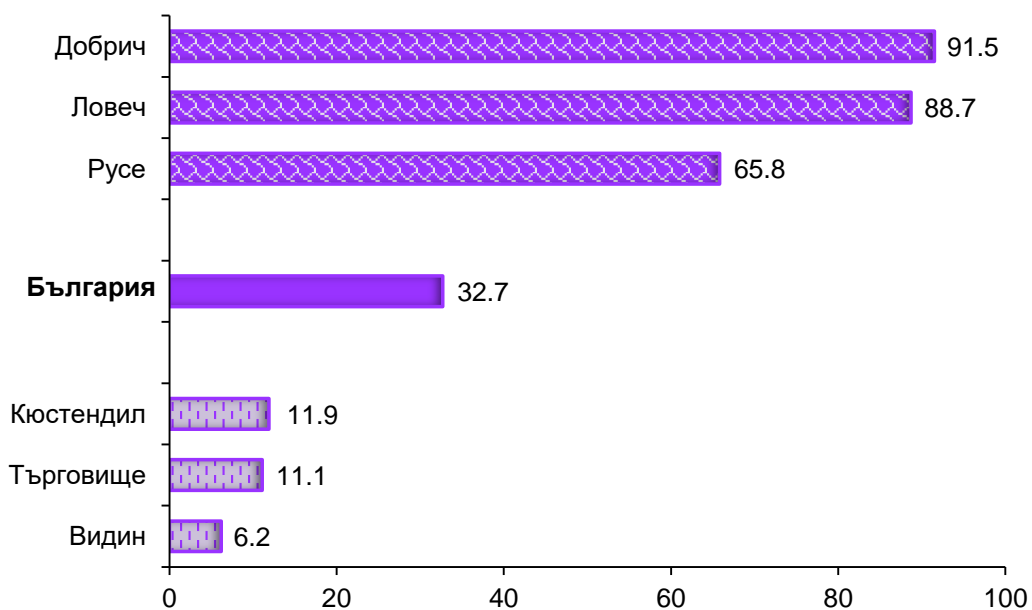
В седем области няма дейност на леглата за дългосрочни грижи.

### Среден престой на 1 болен за леглата за рехабилитация през 2019 г. (в дни)



В област Търговище няма дейност на леглата за рехабилитация.

### Среден престой на 1 болен за леглата за психиатрично лечение през 2019 г. (в дни)



В шест области няма дейност на леглата за дългосрочни грижи.



**ОПЕРИРАНИ БОЛНИ В ЛЕЧЕБНИТЕ ЗАВЕДЕНИЯ  
ПРЕЗ 2019 г. ПО ОБЛАСТИ**



**Оперирани болни, напуснали стационарите на лечебните заведения  
през 2019 г. по вид на операциите и области**

брой

Видове операции	България	Благоевград	Бургас	Варна	В. Търново	Видин	Враца
<b>Общо</b>	<b>629 545</b>	<b>15 193</b>	<b>30 714</b>	<b>39 654</b>	<b>9 950</b>	<b>2 481</b>	<b>9 505</b>
Операции на храносмилателната система	74 016	1 883	4 432	5 089	1 132	339	1 482
Апендектомия поради остър апендицит	5 152	259	235	454	136	89	171
Херниотомия поради: Заклещена херния	4 453	72	270	228	42	19	33
Незаклещена херния	14 538	523	1 035	1 466	302	103	180
Операция на стомаха поради тумор	755	19	51	78	7	-	7
Операция на стомаха и дуоденума поради язва	1 075	40	77	73	26	10	14
Холецистектомия поради холелитиаза и/или холецистит	7 245	174	233	724	49	15	110
Операция на дебелото черво поради рак	5 391	94	186	574	86	9	77
Акушеро-гинекологични операции	115 809	3 741	4 738	7 130	2 288	329	1 497
Радикална екстирпация на матката	6 144	124	159	505	156	1	87
Ендокринни операции	2 865	7	188	194	8	-	14
Струмектомия поради базедова болест и/или гуша	1 685	2	125	137	7	-	12
Ортопедо-травматологични операции	102 769	3 812	4 201	6 402	1 272	559	2 264
Гръдни операции	11 177	53	641	803	96	6	62
Операция на млечната жлеза поради новообразувание	7 422	184	422	701	142	-	195
Урологични операции	70 678	836	4 041	5 279	603	-	426
Операция на простатата	9 769	156	436	828	92	-	365
Ушно-носно-гърлени операции	38 923	156	2 024	2 109	361	295	439
Тонзилектомия	3 691	3	159	366	1	8	4
Офталмологични операции	57 684	27	2 515	3 775	847	667	1 243
Катаракта	31 433	14	1 865	1 878	536	233	1 110
Неврохирургични операции	12 633	239	993	956	321	-	-
Операции на сърцето и сърдечните съдове	12 287	585	242	1 563	-	-	-
Съдови операции	20 788	7	1 480	1 021	187	-	26
Лицево-челюстни операции	7 426	1	83	440	20	-	-
Пластични, реконструктивни и естетически операции	10 125	15	15	312	3	-	-
Други операции	84 943	3 647	4 699	3 880	2 670	286	1 857

**Оперирани болни, напуснали стационарите на лечебните заведения през 2019 г. по вид на операцията и области**

брой

Видове операции	Габрово	Добрич	Кърджали	Кюстендил	Ловеч	Монтана	Пазарджик	Перник
<b>Общо</b>	<b>7 382</b>	<b>4 442</b>	<b>5 583</b>	<b>5 366</b>	<b>4 774</b>	<b>11 218</b>	<b>23 691</b>	<b>3 464</b>
Операции на храносмилателната система	828	549	1 138	735	858	1 055	2 527	405
Апендектомия поради остър апендицит	123	86	68	114	91	130	249	50
Херниотомия поради: Заклещена херния	52	20	47	29	67	67	247	37
Незаклещена херния	250	171	305	151	166	119	202	104
Операция на стомаха поради тумор	9	4	1	-	3	9	8	4
Операция на стомаха и двуденума поради язва	18	14	22	15	30	23	30	23
Холецистектомия поради холелитиаза и/или холецистит	72	64	95	53	122	118	240	25
Операция на дебелото черво поради рак	33	27	15	27	22	30	246	20
Акушеро-гинекологични операции	1 121	2 445	1 080	1 451	1 118	1 293	4 022	710
Радикална екстирпация на матката	37	133	14	71	51	89	107	5
Ендокринни операции	5	-	-	-	-	-	23	-
Струмектомия поради базедова болест и/или гуша	5	-	-	-	-	-	23	-
Ортопедо-травматологични операции	1 378	724	982	1 357	646	2 077	5 635	623
Гръдни операции	98	11	11	24	29	193	338	32
Операция на млечната жлеза поради новообразувание	32	12	3	16	17	21	69	18
Урологични операции	574	29	389	524	-	1 626	3 043	659
Операция на простатата	125	-	51	89	-	114	259	9
Ушно-носно-гърлени операции	598	142	450	-	545	398	1 198	150
Тонзилектомия	27	60	6	-	1	12	251	2
Офталмологични операции	512	-	13	120	383	504	910	372
Катаракта	394	-	-	75	243	420	409	296
Неврохирургични операции	58	123	66	8	-	5	228	50
Операции на сърцето и сърдечните съдове	367	-	-	-	-	-	-	-
Съдови операции	7	1	-	2	-	271	525	-
Лицево-челюстни операции	31	-	-	-	69	-	700	6
Пластични, реконструктивни и естетически операции	6	11	11	-	-	2	374	1
Други операции	1 767	395	1 440	1 129	1 109	3 773	4 099	438



**Оперирани болни, напуснали стационарите на лечебните заведения  
през 2019 г. по вид на операциите и области**

брой

Видове операции	Плевен	Пловдив	Разград	Русе	Силистра	Сливен	Смолян
<b>Общо</b>	<b>29 421</b>	<b>102 767</b>	<b>4 266</b>	<b>22 450</b>	<b>5 782</b>	<b>11 974</b>	<b>5 250</b>
Операции на храносмилателната система	3 470	9 888	563	2 716	1 572	1 175	508
Апендектомия поради остър апендицит	60	505	66	190	62	142	77
Херниотомия поради: Заклещена херния	63	366	94	348	23	60	29
Незаклещена херния	997	1 022	33	549	236	261	155
Операция на стомаха поради тумор	22	141	9	32	2	-	1
Операция на стомаха и дуоденума поради язва	49	112	11	52	21	32	12
Холецистектомия поради холелитиаза и/или холецистит	510	735	56	354	98	82	31
Операция на дебелото черво поради рак	263	451	25	217	21	30	8
Акушеро-гинекологични операции	5 816	16 952	705	3 971	1 967	3 470	983
Радикална екстирпация на матката	1 072	400	5	224	20	60	29
Ендокринни операции	62	541	-	30	-	222	-
Струмектомия поради базедова болест и/или гуша	40	276	-	28	-	-	-
Ортопедо-травматологични операции	4 941	14 375	551	2 518	592	1 434	1 030
Гръдни операции	1 185	1 159	53	174	1	71	58
Операция на млечната жлеза поради новообразувание	599	1 260	21	287	3	14	-
Урологични операции	4 104	16 163	22	3 391	658	387	207
Операция на простатата	908	2 020	-	352	77	8	4
Ушно-носно-гърлени операции	1 814	11 819	318	1 022	88	808	410
Тонзилектомия	353	1 056	3	77	-	73	8
Офталмологични операции	1 347	10 268	356	1 636	332	880	520
Катаракта	596	5 478	7	1 145	216	612	398
Неврохирургични операции	975	1 586	6	167	-	135	15
Операции на сърцето и сърдечните съдове	752	793	-	23	-	642	600
Съдови операции	1 543	3 087	-	918	-	462	9
Лицево-челюстни операции	479	2 144	5	111	-	619	9
Пластични, реконструктивни и естетически операции	517	1 306	-	965	-	156	-
Други операции	1 817	11 426	1 666	4 521	569	1 499	901

**Оперирани болни, напуснали стационарите на лечебните заведения през 2019 г. по вид на операцията и области**

брой

Видове операции	София-столица	София	Ст. Загора	Търговище	Хасково	Шумен	Ямбол
<b>Общо</b>	<b>195 495</b>	<b>23 220</b>	<b>22 881</b>	<b>8 635</b>	<b>11 160</b>	<b>7 712</b>	<b>5 115</b>
Операции на храносмилателната система	20 315	2 976	3 644	1 120	1 629	1 422	566
Апендектомия поради остър апендицит	826	162	224	78	186	178	141
Херниотомия поради: Заклещена херния	1 565	133	126	84	263	40	29
Незаклещена херния	3 260	816	1 113	165	236	384	234
Операция на стомаха поради тумор	249	24	48	-	8	18	1
Операция на стомаха и двуденума поради язва	137	66	63	13	46	34	12
Холецистектомия поради холелитиаза и/или холецистит	2 104	317	441	90	88	183	62
Операция на дебелото черво поради рак	2 341	145	259	12	14	136	23
Акушеро-гинекологични операции	35 090	2 540	4 853	1 308	2 193	2 106	892
Радикална екстирпация на матката	2 151	133	334	17	1	159	-
Ендокринни операции	1 415	30	94	-	6	26	-
Струмектомия поради базедова болест и/или гуша	933	23	74	-	-	-	-
Ортопедо-травматологични операции	29 547	6 599	4 835	1 272	1 012	978	1 153
Гръдни операции	5 256	155	427	30	34	162	15
Операция на млечната жлеза поради новообразувание	2 372	102	487	-	197	237	11
Урологични операции	21 841	1 690	1 644	722	892	482	446
Операция на простатата	2 858	328	308	77	101	101	103
Ушно-носно-гърлени операции	8 773	617	1 524	458	1 798	456	153
Тонзилектомия	1 022	46	82	18	-	52	1
Офталмологични операции	23 174	789	1 607	3 144	940	603	200
Катаракта	11 562	419	691	1 787	516	338	195
Неврохирургични операции	5 548	535	329	33	176	76	5
Операции на сърцето и сърдечните съдове	6 427	286	6	-	-	1	-
Съдови операции	9 336	294	1 235	2	7	8	360
Лицево-челюстни операции	2 140	505	29	-	-	34	1
Пластични, реконструктивни и естетически операции	3 505	2 898	17	-	-	10	1
Други операции	20 756	3 204	2 150	546	2 276	1 111	1 312





ЛЕГЛА ПО ВИД В СЪОТВЕТСТВИЕ С ИЗПОЛЗВАНАТА  
ОТ ЕВРОСТАТ СТАТИСТИЧЕСКА ГРУПИРОВКА  
ЗА 2019 Г. ПО ОБЛАСТИ

- **Легла за активно и интензивно лечение** – включват се леглата за активно и интензивно лечение и психиатричните легла за активно лечение
- **Психиатрични легла** – включват се всички психиатрични легла за активно лечение и за дългосрочни грижи
- **Легла за дългосрочна грижа** – включват се леглата за дългосрочни грижи и психиатричните легла за дългосрочни грижи
- **Легла за рехабилитация** – включват се всички легла за рехабилитация

**Легла<sup>1)</sup> в лечебните заведения за болнична помощ и други лечебни заведения на 31.12.2019 г. по видове<sup>2)</sup> и области**

Брой

Области	Общо	В това число:			Психиатрични
		За активно и интензивно лечение	За рехабилитация	За дългосрочна грижа	
<b>България</b>	<b>50 069</b>	<b>40 799</b>	<b>6 836</b>	<b>2 434</b>	<b>3 986</b>
Благоевград	1 694	1 276	377	41	80
Бургас	2 910	1 675	1 119	116	132
Варна	2 666	2 407	239	20	165
В. Търново	1 564	1 138	322	104	200
Видин	335	294	25	16	30
Враца	1 197	904	130	163	40
Габрово	858	641	18	199	108
Добрич	755	599	114	42	180
Кърджали	826	757	20	49	270
Кюстендил	1 004	648	356	-	38
Ловеч	1 066	1 038	12	16	407
Монтана	994	827	167	-	63
Пазарджик	2 065	1 701	187	177	100
Перник	447	381	50	16	25
Плевен	2 236	1 919	89	228	115
Пловдив	6 570	5 657	847	66	255
Разград	559	482	31	46	40
Русе	1 786	1 607	167	12	385
Силистра	483	450	17	16	15
Сливен	1 064	941	83	40	20
Смолян	1 054	576	437	41	40
София-столица	10 661	8 987	1 294	380	347
София	1 707	1 369	264	74	60
Ст. Загора	2 464	1 686	281	497	505
Търговище	618	618	-	-	79
Хасково	1 101	931	120	50	80
Шумен	933	869	45	19	182
Ямбол	452	421	25	6	25

<sup>1)</sup> Без леглата от заведенията към други ведомства

<sup>2)</sup> В съответствие с използваната от Евростат статистическа групировка

**Легла<sup>1)</sup> в лечебните заведения за болнична помощ и други лечебни заведения на 31.12.2019 г. по видове<sup>2)</sup> и области**
*на 100 000 население*

Области	Общо	В това число:			Психиатрични
		За активно и интензивно лечение	За рехабилитация	За дългосрочна грижа	
<b>България</b>	<b>720.3</b>	<b>586.9</b>	<b>98.4</b>	<b>35.0</b>	<b>57.3</b>
Благоевград	559.6	421.5	124.6	13.5	26.4
Бургас	711.0	409.3	273.4	28.3	32.3
Варна	567.4	512.3	50.8	4.3	35.1
В. Търново	672.5	489.3	138.5	44.7	86.0
Видин	404.4	354.9	30.2	19.3	36.2
Враца	750.6	566.9	81.5	102.2	25.1
Габрово	804.9	601.3	16.9	186.7	101.3
Добрич	439.4	348.6	66.4	24.4	104.8
Кърджали	522.1	478.5	12.6	31.0	170.7
Кюстендил	858.7	554.2	304.5	-	32.5
Ловеч	869.9	847.0	9.8	13.1	332.1
Монтана	782.7	651.2	131.5	-	49.6
Пазарджик	816.9	672.9	74.0	70.0	39.6
Перник	375.0	319.7	41.9	13.4	21.0
Плевен	946.2	812.1	37.6	96.5	48.7
Пловдив	985.3	848.4	127.0	9.9	38.2
Разград	504.6	435.1	28.0	41.5	36.1
Русе	828.9	745.8	77.5	5.6	178.7
Силистра	447.1	416.6	15.7	14.8	13.9
Сливен	577.9	511.1	45.1	21.7	10.9
Смолян	1018.0	556.3	422.1	39.6	38.6
София-столица	802.3	676.3	97.4	28.6	26.1
София	753.1	604.0	116.5	32.6	26.5
Ст. Загора	786.2	538.0	89.6	158.6	161.1
Търговище	557.2	557.2	-	-	71.2
Хасково	488.6	413.2	53.2	22.2	35.5
Шумен	541.6	504.5	26.1	11.0	105.7
Ямбол	385.2	358.8	21.3	5.1	21.3

1) Без леглата от заведенията към други ведомства

2) В съответствие с използваната от Евростат статистическа групировка

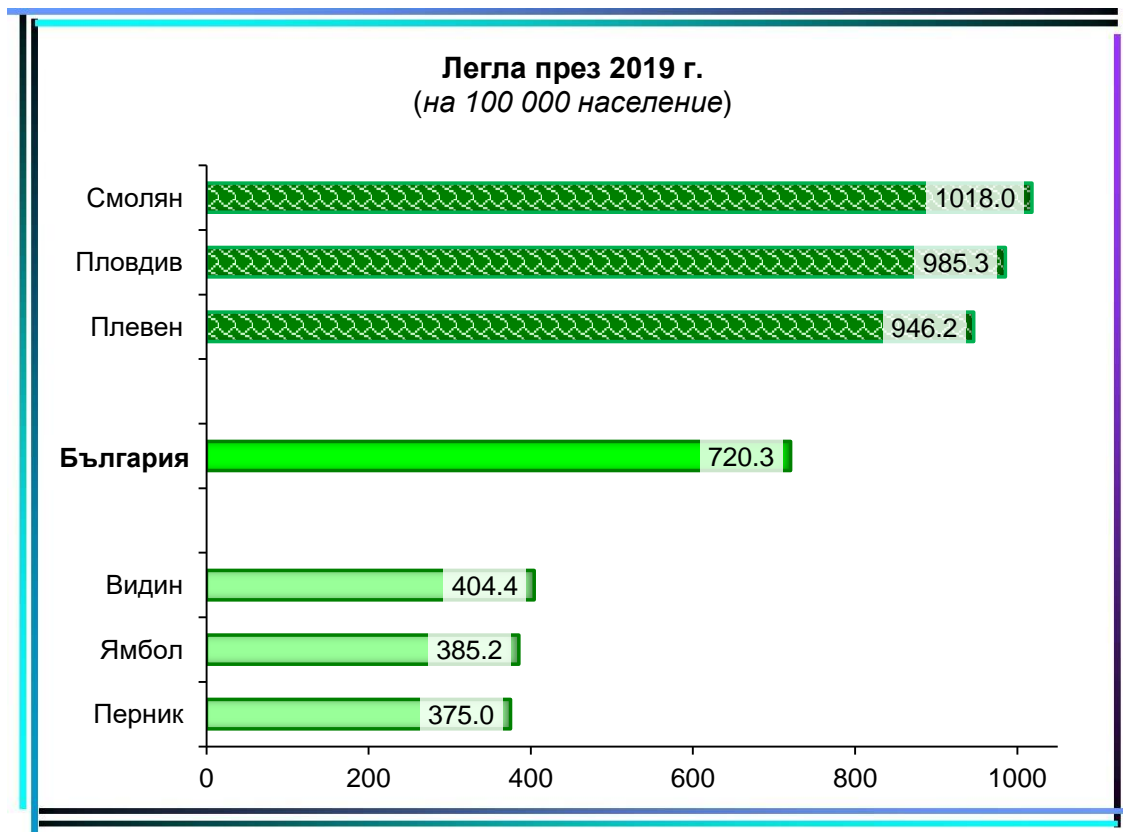
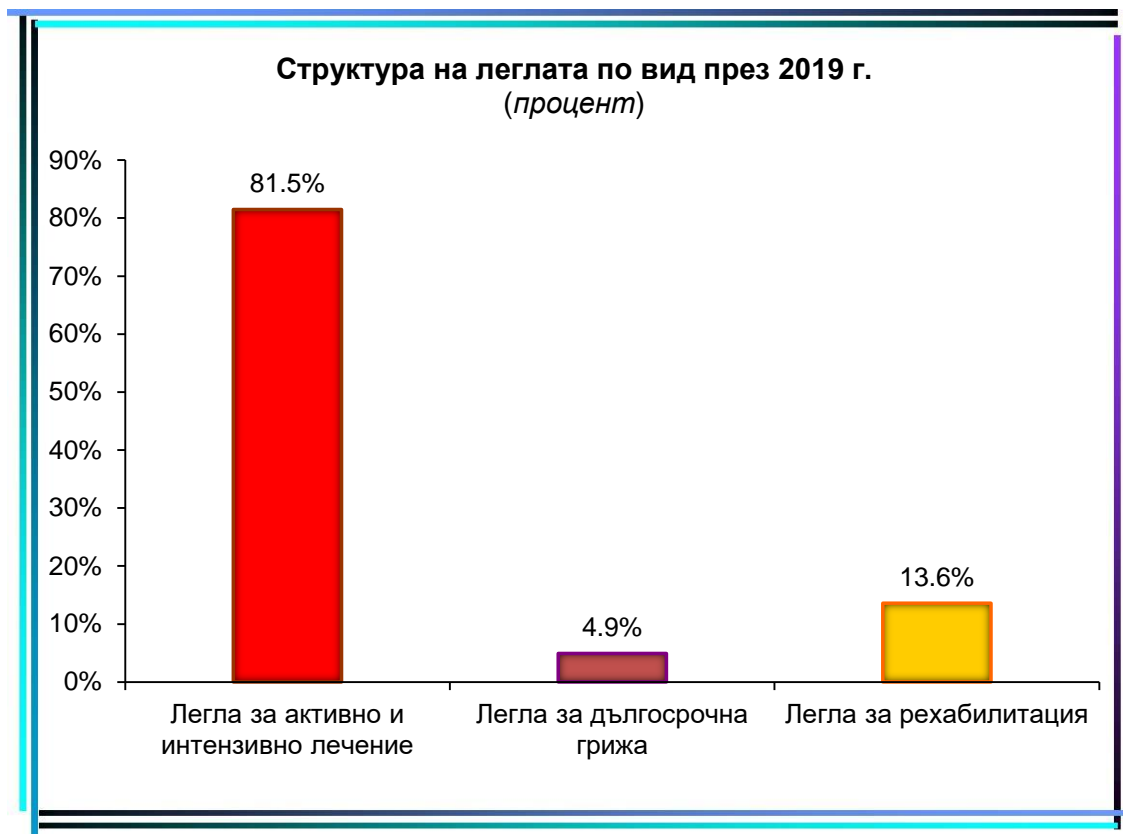
**Структура на леглата<sup>1)</sup> в лечебните заведения за болнична помощ и други лечебни заведения на 31.12.2019 г. по видове<sup>2)</sup> и области**

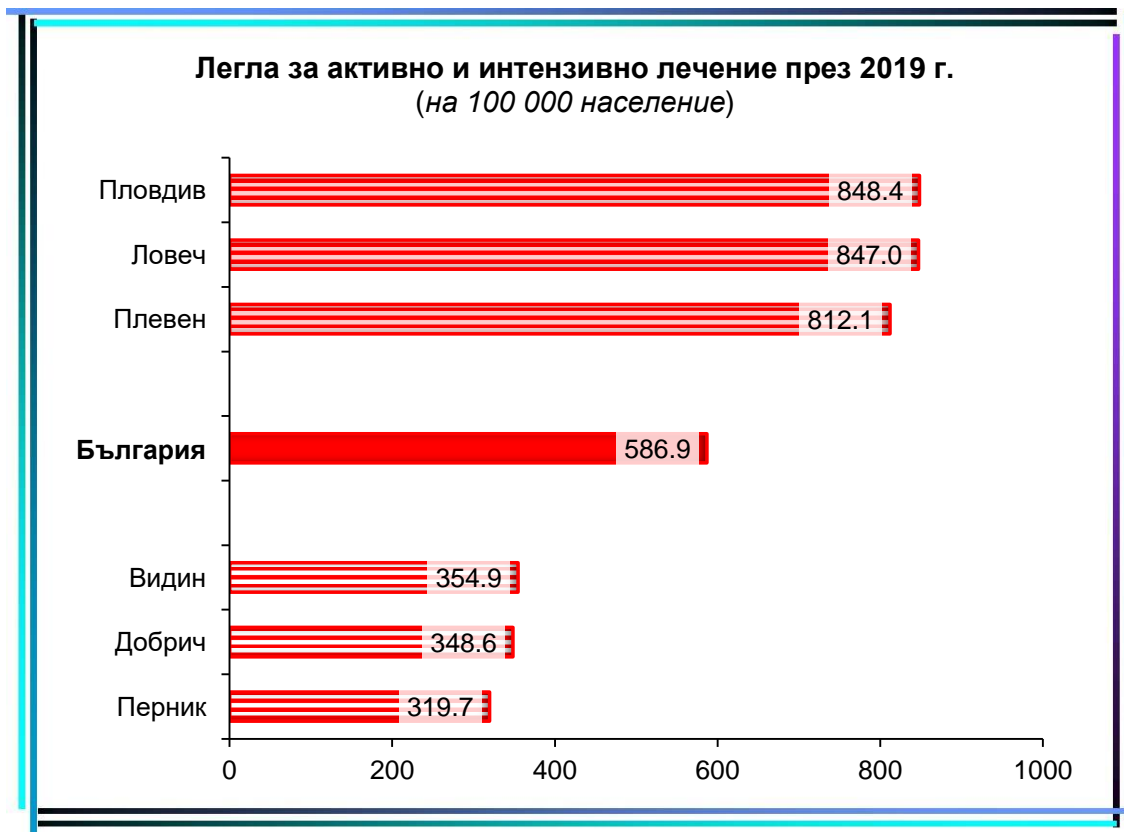
процент

Области	Общо	В това число:		
		За активно и интензивно лечение	За рехабилитация	За дългосрочна грижа
<b>България</b>	<b>100.0</b>	<b>81.5</b>	<b>13.6</b>	<b>4.9</b>
Благоевград	100.0	75.3	22.3	2.4
Бургас	100.0	57.5	38.5	4.0
Варна	100.0	90.3	9.0	0.7
В. Търново	100.0	72.8	20.6	6.6
Видин	100.0	87.7	7.5	4.8
Враца	100.0	75.5	10.9	13.6
Габрово	100.0	74.7	2.1	23.2
Добрич	100.0	79.3	15.1	5.6
Кърджали	100.0	91.7	2.4	5.9
Кюстендил	100.0	64.5	35.5	-
Ловеч	100.0	97.4	1.1	1.5
Монтана	100.0	83.2	16.8	-
Пазарджик	100.0	82.4	9.1	8.5
Перник	100.0	85.2	11.2	3.6
Плевен	100.0	85.8	4.0	10.2
Пловдив	100.0	86.1	12.9	1.0
Разград	100.0	86.2	5.6	8.2
Русе	100.0	90.0	9.4	0.6
Силистра	100.0	93.2	3.5	3.3
Сливен	100.0	88.4	7.8	3.8
Смолян	100.0	54.6	41.5	3.9
София-столица	100.0	84.3	12.1	3.6
София	100.0	80.2	15.5	4.3
Ст. Загора	100.0	68.4	11.4	20.2
Търговище	100.0	100.0	-	-
Хасково	100.0	84.6	10.9	4.5
Шумен	100.0	93.1	4.9	2.0
Ямбол	100.0	93.2	5.5	1.3

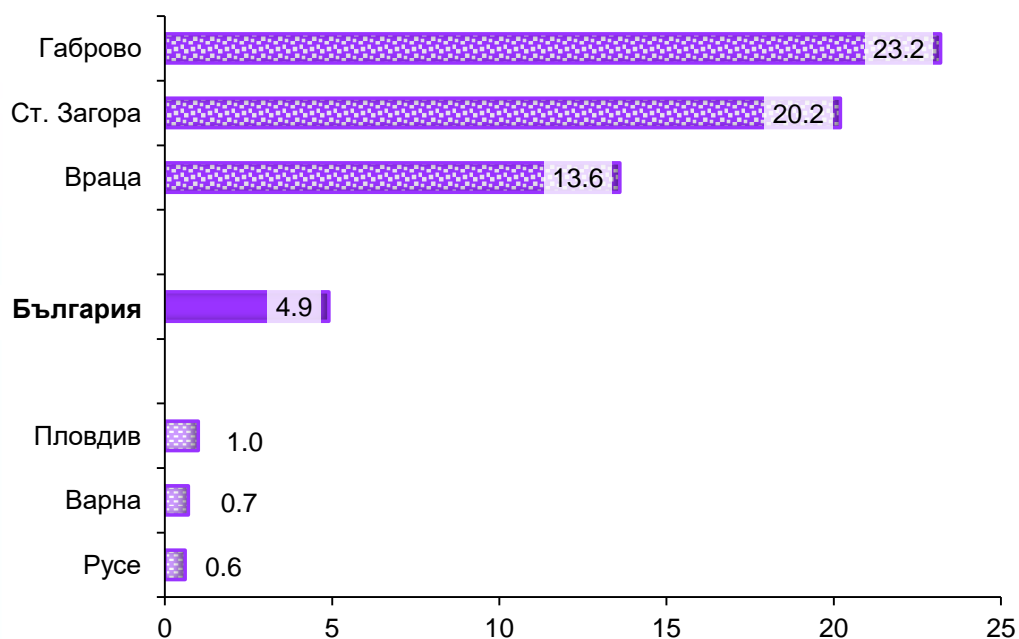
<sup>1)</sup> Без леглата от заведенията към други ведомства

<sup>2)</sup> В съответствие с използваната от Евростат статистическа групировка

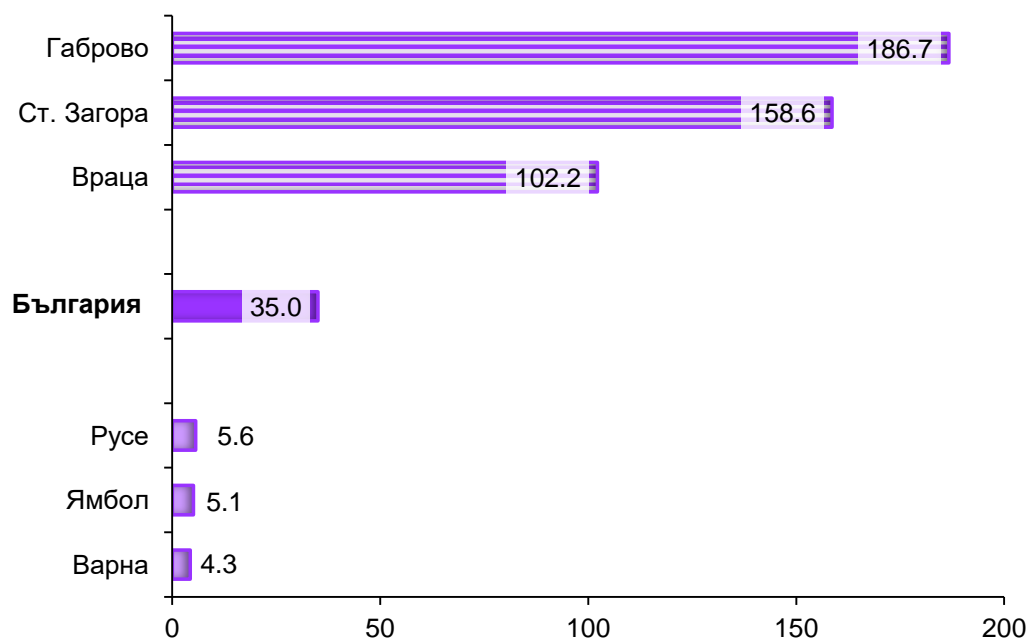


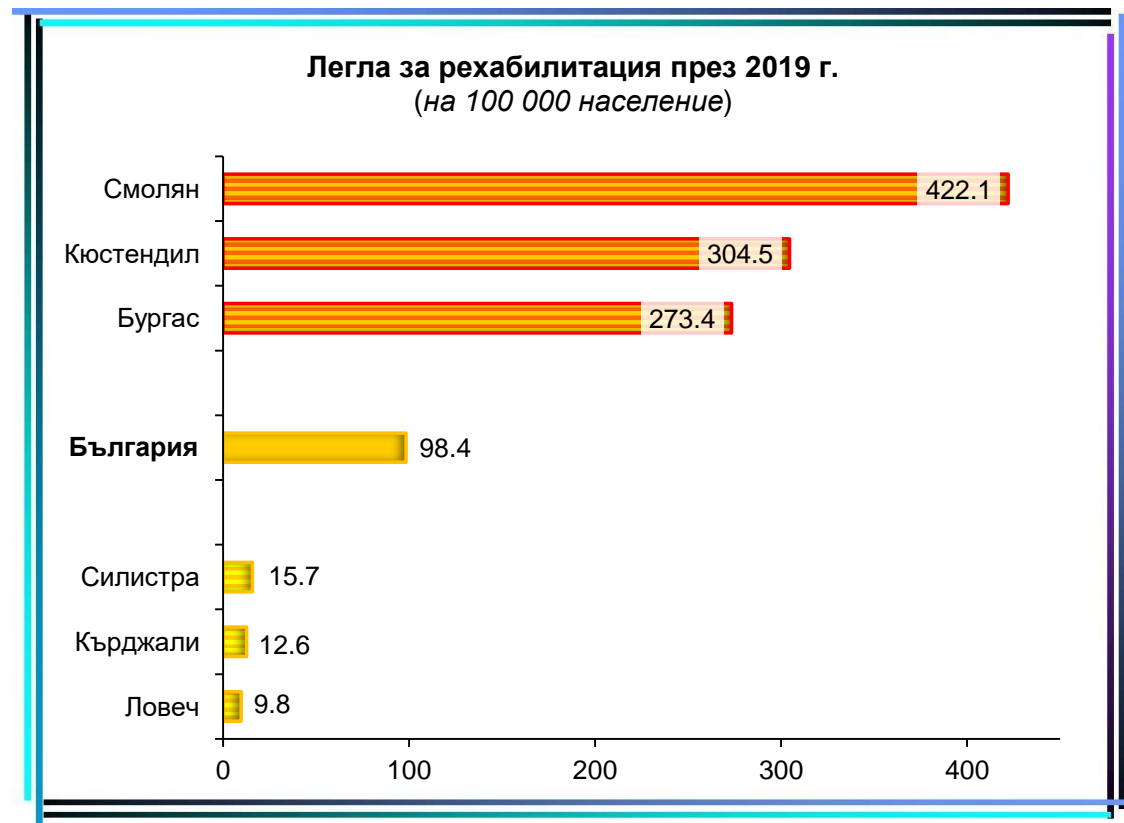
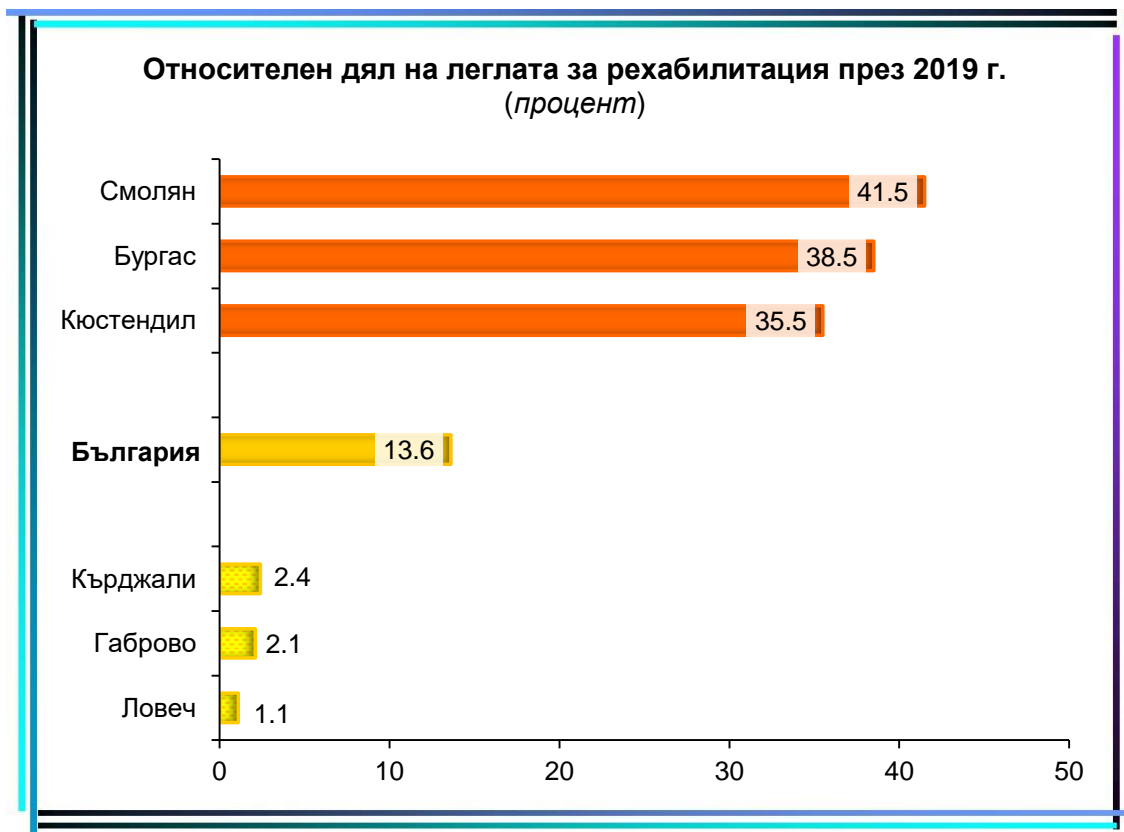


### Относителен дял на леглата за дългосрочна грижа през 2019 г. (процент)



### Легла за дългосрочна грижа през 2019 г. (на 100 000 население)







**Преминали болни<sup>1)</sup> в лечебните заведения за болнична помощ  
и други лечебни заведения през 2019 г. по видове легла<sup>2)</sup> и области**

брой

Области	Общо	В това число:			Психиатрични
		За активно и интензивно лечение	За рехабилитация	За дългосрочна грижа	
<b>България</b>	<b>2 305 314</b>	<b>2 280 858</b>	<b>237 582</b>	<b>21 242</b>	<b>40 706</b>
Благоевград	77 315	68 097	12 898	36	1 155
Бургас	143 164	104 992	46 697	597	1 904
Варна	120 741	131 373	7 147	513	2 725
В. Търново	58 251	51 072	9 949	449	1 867
Видин	13 271	14 052	305	201	804
Враца	52 709	48 249	4 290	2 716	914
Габрово	29 391	28 472	267	1 910	585
Добрич	26 657	25 367	3 502	214	2 104
Кърджали	26 268	26 601	367	427	1 885
Кюстендил	39 646	29 769	12 024	-	883
Ловеч	26 623	27 236	471	-	1 424
Монтана	47 098	39 888	9 579	-	1 083
Пазарджик	93 717	86 512	8 434	3 179	819
Перник	16 838	16 966	608	410	397
Плевен	94 397	104 635	2 912	-	1 752
Пловдив	357 149	357 312	29 029	439	3 179
Разград	24 557	25 315	301	285	457
Русе	78 840	81 605	5 945	319	2 985
Силистра	23 637	26 946	449	19	279
Сливен	51 799	52 658	2 559	41	449
Смолян	40 521	28 691	15 529	9	591
София-столица	551 267	590 280	42 758	6 566	4 155
София	81 263	85 959	6 342	285	753
Ст. Загора	92 321	86 273	9 762	2 206	2 684
Търговище	29 027	30 761	-	-	1 869
Хасково	53 699	52 921	3 691	299	953
Шумен	33 360	35 597	1 269	122	1 537
Ямбол	21 788	23 259	498	-	514

<sup>1)</sup> Без леглата от заведенията към други ведомства

<sup>2)</sup> В съответствие с използваната от Евростат статистическа групировка

**Проведени леглодни<sup>1)</sup> в лечебните заведения за болнична помощ  
и други лечебни заведения през 2019 г. по видове легла<sup>2)</sup> и области**

брой

Области	Общо	В това число:			Психиатрични
		За активно и интензивно лечение	За рехабилитация	За дългосрочна грижа	
<b>България</b>	<b>11 742 980</b>	<b>9 567 614</b>	<b>1 772 069</b>	<b>403 297</b>	<b>1 167 151</b>
Благоевград	378 422	285 043	93 275	104	24 571
Бургас	780 009	411 941	359 193	8 875	37 988
Варна	589 555	525 761	61 356	2 438	42 148
В. Търново	346 140	262 205	70 805	13 130	59 501
Видин	59 610	55 757	2 139	1 714	5 027
Враца	287 902	214 758	30 793	42 351	14 232
Габрово	198 928	154 716	1 874	42 338	30 500
Добрич	181 143	152 000	25 453	3 690	55 712
Кърджали	204 988	198 896	2 651	3 441	86 552
Кюстендил	218 053	134 860	83 193	-	10 535
Ловеч	251 747	248 479	3 268	-	126 262
Монтана	252 528	187 321	65 207	-	19 837
Пазарджик	489 452	387 504	60 068	41 880	23 067
Перник	92 411	81 679	6 603	4 129	7 677
Плевен	467 991	447 481	20 510	-	37 655
Пловдив	1 589 148	1 360 004	225 563	3 581	85 910
Разград	115 694	112 205	2 123	1 366	8 841
Русе	443 162	397 784	42 083	3 295	104 440
Силистра	112 422	109 097	3 136	189	3 516
Сливен	240 996	222 005	18 706	285	6 375
Смолян	237 811	124 750	113 042	19	13 139
София-столица	2 519 625	2 090 069	325 854	103 702	95 271
София	386 678	339 258	45 939	1 481	19 725
Ст. Загора	579 225	384 024	71 597	123 604	142 248
Търговище	140 504	140 504	-	-	20 813
Хасково	250 554	224 459	25 169	926	24 132
Шумен	237 610	227 920	8 931	759	53 433
Ямбол	90 672	87 134	3 538	-	8 044

<sup>1)</sup> Без леглата от заведенията към други ведомства

<sup>2)</sup> В съответствие с използваната от Евростат статистическа групировка

**Използваемост на леглата<sup>1)</sup> в лечебните заведения за болнична помощ и други лечебни заведения през 2019 г. по видове<sup>2)</sup> и области**

%

Области	Общо	В това число:			Психиатрични
		За активно и интензивно лечение	За рехабилитация	За дългосрочна грижа	
<b>България</b>	<b>64.9</b>	<b>64.9</b>	<b>71.2</b>	<b>46.8</b>	<b>80.5</b>
Благоевград	61.3	61.3	67.8	0.7	84.1
Бургас	73.6	67.3	87.9	22.5	78.8
Варна	62.1	60.8	80.0	33.4	70.0
В. Търново	60.5	63.0	60.2	34.6	81.5
Видин	48.8	52.0	23.4	29.3	45.9
Враца	65.8	65.1	64.4	71.2	97.5
Габрово	63.6	66.1	30.2	58.3	77.4
Добрич	65.6	69.4	61.2	24.1	84.8
Кърджали	68.0	72.0	36.3	19.2	87.8
Кюстендил	59.2	56.6	64.0	-	76.0
Ловеч	64.7	65.6	74.6	-	85.0
Монтана	67.2	62.1	88.4	-	86.3
Пазарджик	64.7	62.5	83.5	64.8	63.2
Перник	56.6	58.7	36.2	70.7	84.1
Плевен	57.4	64.0	63.1	-	90.5
Пловдив	66.3	65.9	73.0	14.9	91.9
Разград	57.1	64.3	18.8	8.1	60.6
Русе	68.0	67.9	69.0	75.2	74.3
Силистра	63.1	65.8	47.7	3.2	64.2
Сливен	61.2	63.1	59.6	2.8	87.3
Смолян	61.8	59.3	70.9	0.1	90.0
София-столица	68.0	66.8	71.2	86.1	78.4
София	61.6	67.3	47.7	5.5	90.1
Ст. Загора	64.0	61.9	69.6	68.4	77.2
Търговище	62.7	62.7	-	-	72.2
Хасково	61.6	65.1	57.5	5.1	82.6
Шумен	69.8	71.9	54.4	10.9	80.4
Ямбол	56.6	58.5	38.8	-	88.2

<sup>1)</sup> Без леглата от заведенията към други ведомства

<sup>2)</sup> В съответствие с използваната от Евростат статистическа групировка

**Оборот на леглата<sup>1)</sup> в лечебните заведения за болнична помощ  
и други лечебни заведения през 2019 г. по видове<sup>2)</sup> и области**

Области	Общо	В това число:			Психиатрични
		За активно и интензивно лечение	За рехабилитация	За дългосрочна грижа	
<b>България</b>	<b>47</b>	<b>56</b>	<b>35</b>	<b>9</b>	<b>10</b>
Благоевград	46	53	34	1	14
Бургас	49	63	42	6	14
Варна	46	55	34	26	17
В. Търново	37	45	31	4	9
Видин	40	48	12	13	27
Враца	44	53	33	17	23
Габрово	34	44	16	10	5
Добрич	35	42	31	5	12
Кърджали	32	35	18	9	7
Кюстендил	39	46	34	-	23
Ловеч	25	26	39	-	3
Монтана	46	48	47	-	17
Пазарджик	45	51	43	18	8
Перник	38	45	12	26	16
Плевен	42	55	33	-	15
Пловдив	54	63	34	7	12
Разград	44	53	10	6	11
Русе	44	51	36	27	8
Силистра	48	59	25	1	19
Сливен	48	55	30	1	22
Смолян	38	50	36	0	15
София-столица	54	69	34	20	12
София	47	62	24	4	13
Ст. Загора	37	51	35	4	5
Търговище	47	50	-	-	24
Хасково	48	56	31	6	12
Шумен	36	41	28	6	8
Ямбол	50	57	20	-	21

<sup>1)</sup> Без леглата от заведенията към други ведомства

<sup>2)</sup> В съответствие с използваната от Евростат статистическа групировка

**Среден престой на 1 болен<sup>1)</sup> в лечебните заведения за болнична помощ и други лечебни заведения през 2019 г. по видове легла<sup>2)</sup> и области**

дни

Области	Общо	В това число:			Психиатрични
		За активно и интензивно лечение	За рехабилитация	За дългосрочна грижа	
<b>България</b>	<b>5.1</b>	<b>4.2</b>	<b>7.5</b>	<b>19.0</b>	<b>28.7</b>
Благоевград	4.9	4.2	7.2	3.0	21.3
Бургас	5.4	3.9	7.7	14.9	20.0
Варна	4.9	4.0	8.6	4.8	15.5
В. Търново	5.9	5.1	7.1	29.2	31.9
Видин	4.5	4.0	7.0	8.5	6.2
Враца	5.5	4.5	7.2	15.6	15.6
Габрово	6.8	5.4	7.0	22.2	52.2
Добрич	6.8	6.0	7.3	17.3	26.5
Кърджали	7.8	7.5	7.2	8.1	45.9
Кюстендил	5.5	4.5	6.9	-	11.9
Ловеч	9.5	9.1	6.9	-	88.7
Монтана	5.4	4.7	6.8	-	18.3
Пазарджик	5.2	4.5	7.1	13.2	28.1
Перник	5.5	4.8	10.9	10.1	19.3
Плевен	5.0	4.3	7.0	-	21.5
Пловдив	4.4	3.8	7.8	8.2	27.0
Разград	4.7	4.4	7.1	4.8	19.3
Русе	5.6	4.9	7.1	10.3	35.0
Силистра	4.8	4.0	7.0	9.9	12.6
Сливен	4.7	4.2	7.3	7.0	14.2
Смолян	5.9	4.3	7.3	2.1	22.2
София-столица	4.6	3.5	7.6	15.8	22.9
София	4.8	3.9	7.2	5.2	26.2
Ст. Загора	6.3	4.5	7.3	56.0	53.0
Търговище	4.8	4.6	-	-	11.1
Хасково	4.7	4.2	6.8	3.1	25.3
Шумен	7.1	6.4	7.0	6.2	34.8
Ямбол	4.2	3.7	7.1	-	15.7

<sup>1)</sup> Без леглата от заведенията към други ведомства

<sup>2)</sup> В съответствие с използваната от Евростат статистическа групировка