



МИНИСТЕРСТВО НА ЗДРАВЕОПАЗВАНЕТО



НАЦИОНАЛЕН ЦЕНТЪР ПО ОБЩЕСТВЕНО ЗДРАВЕ
И АНАЛИЗИ

БЮЛЕТЕН
19

**Хоспитализирана
заболеваемост
в Република България
за периода 2000-2019 г.**

София, 2020



МИНИСТЕРСТВО НА ЗДРАВЕОПАЗВАНЕТО



НАЦИОНАЛЕН ЦЕНТЪР ПО ОБЩЕСТВЕНО ЗДРАВЕ
И АНАЛИЗИ

БЮЛЕТИН
19

Хоспитализирана заболеваемост
в Република България
за периода 2000-2019 година

София, 2020

Изданието е подготвено от експерти в отдел „Информационни ресурси и анализи” в Националния център по общественото здраве и анализи.

**Хоспитализирана заболеваемост в Република България
за периода 2000-2019 г.**

ISSN 1313-6704

София, 2020 г.

Редактори: доц. Християн Грива

доц. Красимира Дикова, Хр. Ватева

Издава: *Национален център по общественото здраве и анализи*

Печат: *Национален център по общественото здраве и анализи*

Тираж: 100

СЪДЪРЖАНИЕ

Хоспитализирани случаи всичко по повод на болест, травма (от I до XIX клас) или други обстоятелства (XXI клас) в стационарите на лечебните заведения	5
Хоспитализирани случаи всичко и по клинични пътеки – общо, по възрастови групи	7
Хоспитализирани случаи всичко и по класове (от I до XIX клас и XXI клас) – общо, по възрастови групи	11
Хоспитализирани случаи всичко и по видове лечебни заведения – общо, по възрастови групи	16
Хоспитализирани случаи по рубрики на XXI клас – общо, по възрастови групи	20
Хоспитализирани случаи всичко по повод на болест, травма (от I до XIX клас) в стационарите на лечебните заведения	49
Хоспитализирани случаи (изписани и умрели) в стационарите на лечебните заведения по класове болести – общо, по класове болести	51
Хоспитализирани случаи (изписани и умрели) в стационарите на лечебните заведения по класове болести, видове лечебни заведения	73
Хоспитализирани случаи (изписани и умрели) в стационарите на лечебните заведения по повод болести на органите на кръвообращението	76
Хоспитализирани случаи (изписани и умрели) в стационарите на лечебните заведения по повод болести на дихателната система	95
Хоспитализирани случаи (изписани и умрели) в стационарите на лечебните заведения по повод болести на храносмилателната система	119
Хоспитализирани случаи (изписани и умрели) в стационарите на лечебните заведения по повод болести на пикочо-половата система	139
Хоспитализирани случаи (изписани и умрели) в стационарите на лечебните заведения за болнична помощ по класове болести – общо, по възрастови групи	156



Използвани съкращения и знаци

МБАЛ	Многопрофилна болница за активно лечение
СБАЛ	Специализирана болница за активно лечение
СБДПЛ	Специализирана болница за долекуване и продължително лечение
СБДПЛР	Специализирана болница за долекуване, продължително лечение и рехабилитация
СБР	Специализирана болница за рехабилитация
ЧЛЗ	Частно лечебно заведение
ДПБ	Държавни психиатрични болници
МКБ	Международна класификация на болестите
x	Поради естеството на данните не може да има случай
–	Няма случай
●	Липсват данни

ПРЕДГОВОР

Настоящото издание съдържа медико-статистически данни за хоспитализираните случаи в стационарите на лечебните заведения за болнична помощ и центровете (онкологични, психиатрични и кожно-венерологични). Източник са приложенията към годишните отчети на лечебните заведения, които се получават и обработват ежегодно в Националния център по общественото здраве и анализи.

Информацията е систематизирана на национално ниво и по видове лечебни заведения. Разработена е както общо, така и по класове болести, по нозологични групи и единици, по клинични пътеки, по възрастови групи.

Разглежданият период се характеризира със:

- ▶ реформа на болничната помощ в страната;
- ▶ въвеждането на Десетата ревизия на МКБ;
- ▶ нова номенклатура на лечебните заведения съгласно Закона за лечебните заведения;
- ▶ сключване на договори на лечебните заведения с НЗОК за работа по клинични пътеки и др.

Десетата ревизия на МКБ формира нови характеристики на процеса на хоспитализиране в страната:

- ▶ При хоспитализация *по повод на основно лечение* случаят се отнася към някой от 19-те класа болести. Тази съвкупност формира т.нар. *заболеваемост по хоспитализации*.
- ▶ При хоспитализация *по повод на донорство на орган, участие в клинични изпитвания, медицинско наблюдение и оценка при съмнение за заболяване или патологично състояние, както и при други проблеми, свързани със здравето*, случаят се отнася към XXI клас.
- ▶ Здравите живородени се отчитат също в XXI клас.

Случаите на хоспитализация, включени към XXI клас, не участват във формирането на заболеваемост по хоспитализации, а само в общия брой на хоспитализираните.



Наред с хоспитализираните случаи по повод на болест и травма, формиращи заболяемостта по хоспитализации, се обхващат и хоспитализираните случаи по повод на други обстоятелства от XXI клас на класификацията.

Данните в изданието са систематизирани в два основни раздела:

- ▶ Всичко хоспитализираните случаи само по повод на болест, травма (от I до XIX клас) или поради други обстоятелства (XXI клас).
- ▶ Хоспитализираните случаи само по повод на болест, травма (от I до XIX клас), т.е. заболяемост по хоспитализации.

В съответствие с измененията на Закона за лечебните заведения (обн., ДВ, бр. 59 от 31.07.2010 г.) диспансерите в страната през 2010 г. са преобразувани в центрове или специализирани болници: онкологичните диспансери – в комплексни онкологични центрове и СБАЛ по онкология; психиатричните диспансери – в центрове за психично здраве; кожно-венерологичните диспансери – в центрове за кожно-венерически заболявания; пневмофтизиатричните диспансери – в СБАЛ за пневмофтизиатрични заболявания.

През 2010 г. се разшири списъка на наблюдаваните нозологични групи и диагнози в съответствие с изискванията на Евростат.

Информацията е представена в табличен и в графичен вид.

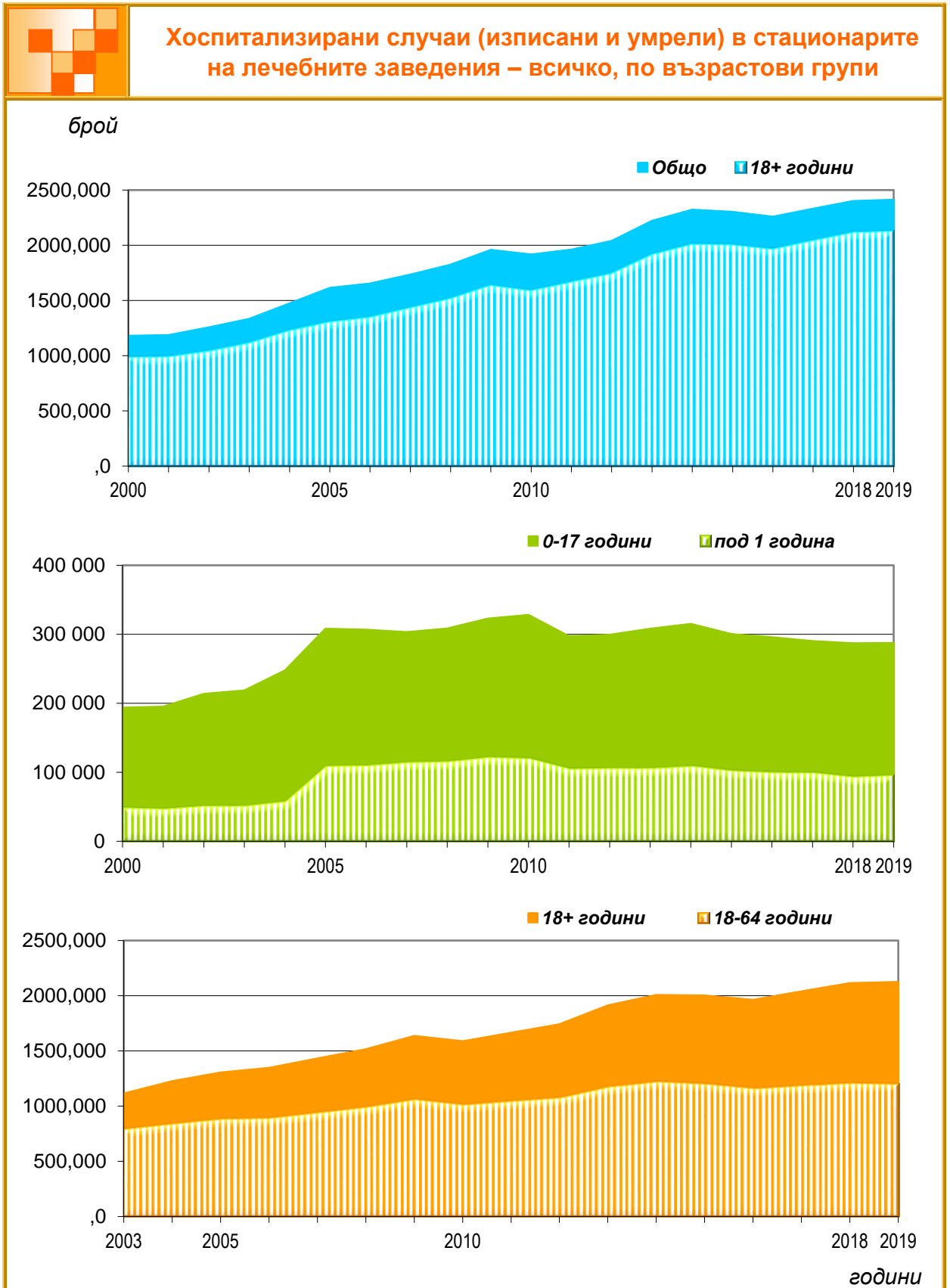


**Хоспитализирани случаи всичко
по повод на болест, травма
(от I до XIX клас)
и други обстоятелства (XXI клас)
в стационарите на лечебни заведения**

**Хоспитализирани случаи (от I до XIX и XXI клас) в стационарите на
лечебните заведения – всичко, по клинични пътеки, по възрастови групи**

брой

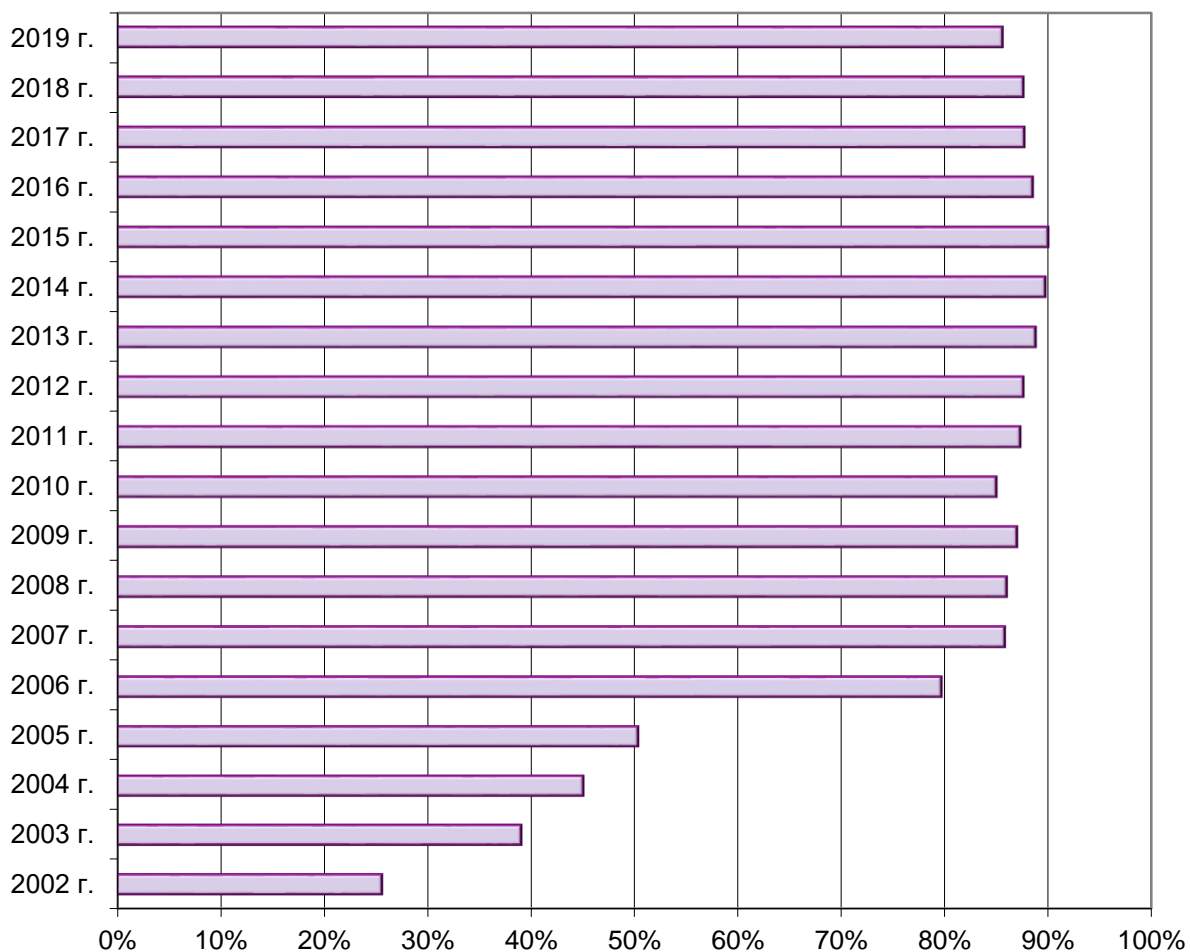
Година		Общо	0–17 години		18 и повече години		
			Общо	под 1 г.	Общо	18-64 г.	65+ г.
изписани и умрели							
2000	Всичко	1 181 097	193 861	48 283	987 236	.	.
2005	Всичко	1 614 313	308 107	108 021	1 306 206	880 895	425 311
	<i>в т.ч. по кл. пътеки</i>	813 133	144 591	36 981	668 542	401 206	267 336
2010	Всичко	1 917 199	328 306	119 334	1 588 893	1 010 719	578 174
	<i>в т.ч. по кл. пътеки</i>	1 636 376	303 512	110 054	1 332 864	823 158	509 706
2018	Всичко	2 401 759	287 069	92 780	2 114 690	1 206 822	907 868
	<i>в т.ч. по кл. пътеки</i>	2 104 426	269 726	88 883	1 834 700	1 027 409	807 291
2019	Всичко	2 412 523	287 540	94 637	2 124 983	1 198 247	926 736
	<i>в т.ч. по кл. пътеки</i>	2 065 172	259 952	90 102	1 805 220	1 004 455	800 765
изписани							
2000	Всичко	1 159 674	192 866	47 527	966 808	.	.
2005	Всичко	1 589 300	307 371	107 454	1 281 929	873 104	408 825
	<i>в т.ч. по кл. пътеки</i>	798 999	144 191	36 649	654 808	397 224	257 584
2010	Всичко	1 891 996	327 573	118 772	1 564 423	1 003 314	561 109
	<i>в т.ч. по кл. пътеки</i>	1 615 336	302 901	109 590	1 312 435	817 436	494 999
2018	Всичко	2 372 685	286 677	92 499	2 086 008	1 199 216	886 792
	<i>в т.ч. по кл. пътеки</i>	2 079 104	269 385	88 640	1 809 719	1 021 212	788 507
2019	Всичко	2 382 894	287 162	94 367	2 095 732	1 190 870	904 862
	<i>в т.ч. по кл. пътеки</i>	2 041 021	259 647	89 874	1 781 374	998 844	782 530
умрели							
2000	Всичко	21 423	995	756	20 428	.	.
2005	Всичко	25 013	736	567	24 277	7 791	16 486
	<i>в т.ч. по кл. пътеки</i>	14 134	400	332	13 734	3 982	9 752
2010	Всичко	25 203	733	562	24 470	7 405	17 065
	<i>в т.ч. по кл. пътеки</i>	21 040	611	464	20 429	5 722	14 707
2018	Всичко	29 074	392	281	28 682	7 606	21 076
	<i>в т.ч. по кл. пътеки</i>	25 322	341	243	24 981	6 197	18 784
2019	Всичко	29 629	378	270	29 251	7 377	21 874
	<i>в т.ч. по кл. пътеки</i>	24 151	305	228	23 846	5 611	18 235





Хоспитализирани случаи (изписани и умрели) в стационарите на лечебните заведения по клинични пътеки

в проценти





Хоспитализирани случаи (от I до XIX и XXI клас) в стационарите на лечебните заведения – всичко, по клинични пътеки, по възрастови групи

на 100 000 население

Година		Общо	0–17 години		18 и повече години		
			Общо	под 1 г.	Общо	18-64 г.	65+ г.
изписани и умрели							
2000	Всичко	14 456.2	12 010.4	6 7981.2	15 058.4	•	•
2005	Всичко	20 857.0	22 576.3	15 9102.4	20 489.0	17 459.0	31 986.7
	в т.ч. по кл. пътеки	10 505.7	10 594.8	5 4468.7	10 486.7	7 951.7	20 105.8
2010	Всичко	25 446.3	26 179.2	16 1609.4	25 300.0	20 412.0	43 516.5
	в т.ч. по кл. пътеки	21 719.1	24 202.1	14 9041.9	21 223.2	16 624.1	38 363.2
2018	Всичко	34 188.6	24 098.2	14 7466.5	36 249.0	27 766.8	61 032.6
	в т.ч. по кл. пътеки	29 956.1	22 642.3	14 1272.5	31 449.5	23 638.8	54 271.2
2019	Всичко	34 584.4	24 168.9	15 3382.5	36 726.0	27 947.8	61 840.0
	в т.ч. по кл. пътеки	29 605.0	21 850.0	14 6032.4	31 199.5	23 427.8	53 434.1
изписани							
2000	Всичко	14 194.0	11 948.7	66 916.8	14 746.8	•	•
2005	Всичко	20 533.9	22 522.4	158 267.3	20 108.2	17 304.5	30 746.9
	в т.ч. по кл. пътеки	10 323.1	10 565.5	53 979.7	10 271.2	7 872.8	19 372.3
2010	Всичко	25 111.8	26 120.8	160 848.3	24 910.3	20 262.5	42 232.1
	в т.ч. по кл. пътеки	21 439.8	24 153.4	148 413.5	20 897.9	16 508.6	37 256.3
2018	Всичко	33 774.7	24 065.3	147 019.8	35 757.3	27 591.8	59 615.7
	в т.ч. по кл. пътеки	29 595.6	22 613.7	140 886.3	31 021.3	23 496.2	53 008.4
2019	Всичко	34 159.6	24 137.1	152 944.9	36 220.4	27 775.7	60 380.4
	в т.ч. по кл. пътеки	29 258.8	21 824.3	145 662.9	30 787.4	23 297.0	52 217.3
умрели							
2000	Всичко	262.2	61.6	1064.4	311.6	•	•
2005	Всичко	323.2	53.9	835.1	380.8	154.4	1239.9
	в т.ч. по кл. пътеки	182.6	29.3	489.0	215.4	78.9	733.4
2010	Всичко	334.5	58.4	761.1	389.7	149.5	1284.4
	в т.ч. по кл. пътеки	279.3	48.7	628.4	325.3	115.5	1106.9
2018	Всичко	413.9	32.9	446.6	491.7	175.0	1416.9
	в т.ч. по кл. пътеки	360.5	28.6	386.2	428.2	142.6	1262.8
2019	Всичко	424.7	31.8	437.6	505.5	172.1	1459.6
	в т.ч. по кл. пътеки	346.2	25.6	369.5	412.1	130.9	1216.8

Хоспитализирани случаи (от I до XIX и XXI клас) в стационарите на лечебните заведения – всичко, по класове, по възрастови групи

брой

Години		Общо	0–17 години		18 и повече години		
			Общо	под 1 г.	Общо	18-64 г.	65+ г.
изписани и умрели							
2005	Всичко	1 614 313	308 107	108 021	1 306 206	880 895	425 311
	в т.ч.: от I до XIX клас	1 512 113	253 287	58 354	1 258 826	852 178	406 648
	XXI клас	102 200	54 820	49 667	47 380	28 717	18 663
2010	Всичко	1 917 199	328 306	119 334	1 588 893	1 010 719	578 174
	в т.ч.: от I до XIX клас	1 650 172	266 871	65 431	1 383 301	885 896	497 405
	XXI клас	267 027	61 435	53 903	205 592	124 823	80 769
2018	Всичко	2 401 759	287 069	92 780	2 114 690	1 206 822	907 868
	в т.ч.: от I до XIX клас	1 982 881	238 343	50 652	1 744 538	1 006 835	737 703
	XXI клас	418 878	48 726	42 128	370 152	199 987	170 165
2019	Всичко	2 412 523	287 540	94 637	2 124 983	1 198 247	926 736
	в т.ч.: от I до XIX клас	1 995 810	237 984	52 009	1 757 826	1 005 369	752 457
	XXI клас	416 713	49 556	42 628	367 157	192 878	174 279
изписани							
2005	Всичко	1 589 300	307 371	107 454	1 281 929	873 104	408 825
	в т.ч.: от I до XIX клас	1 487 360	252 554	57 789	1 234 806	844 518	390 288
	XXI клас	101 940	54 817	49 665	47 123	28 586	18 537
2010	Всичко	1 891 996	327 573	118 772	1 564 423	1 003 314	561 109
	в т.ч.: от I до XIX клас	1 625 661	266 148	64 878	1 359 513	878 839	480 674
	XXI клас	266 335	61 425	53 894	204 910	124 475	80 435
2018	Всичко	2 372 685	286 677	92 499	2 086 008	1 199 216	886 792
	в т.ч.: от I до XIX клас	1 955 220	237 967	50 387	1 717 253	999 686	717 567
	XXI клас	417 465	48 710	42 112	368 755	199 530	169 225
2019	Всичко	2 382 894	287 162	94 367	2 095 732	1 190 870	904 862
	в т.ч.: от I до XIX клас	1 967 775	237 614	51 747	1 730 161	998 477	731 684
	XXI клас	415 119	49 548	42 620	365 571	192 393	173 178
умрели							
2005	Всичко	25 013	736	567	24 277	7 791	16 486
	в т.ч.: от I до XIX клас	24 753	733	565	24 020	7 660	16 360
	XXI клас	260	3	2	257	131	126
2010	Всичко	25 203	733	562	24 470	7 405	17 065
	в т.ч.: от I до XIX клас	24 511	723	553	23 788	7 057	16 731
	XXI клас	692	10	9	682	348	334
2018	Всичко	29 074	392	281	28 682	7 606	21 076
	в т.ч.: от I до XIX клас	27 661	376	265	27 285	7 149	20 136
	XXI клас	1 413	16	16	1 397	457	940
2019	Всичко	29 629	378	270	29 251	7 377	21 874
	в т.ч.: от I до XIX клас	28 035	370	262	27 665	6 892	20 773
	XXI клас	1 594	8	8	1 586	485	1 101



**Хоспитализирани случаи (от I до XIX и XXI клас) в стационарите на
лечебните заведения – всичко, по класове, по възрастови групи**

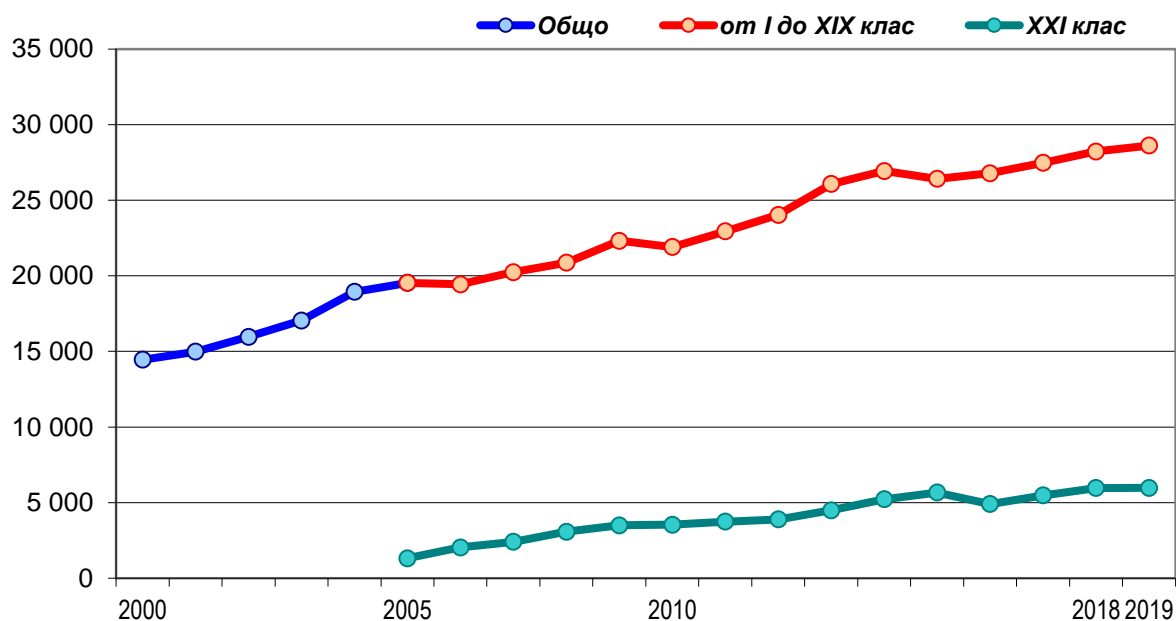
на 100 000 население

Години		Общо	0–17 години		18 и повече години		
			Общо	под 1 г.	Общо	18-64 г.	65+ г.
изписани и умрели							
2005	Всичко	20 857.0	22 576.3	159 102.4	20 489.0	17 459.0	31 986.7
	в т.ч.: от I до XIX клас	19 536.6	18 559.4	85 948.7	19 745.8	16 889.8	30 583.1
	XXI клас	1 320.4	4 016.9	73 153.7	743.2	569.2	1 403.6
2010	Всичко	25 446.3	26 179.2	161 609.4	25 300.0	20 412.0	43 516.5
	в т.ч.: от I до XIX клас	21 902.2	21 280.4	88 610.7	22 026.3	17 891.2	37 437.4
	XXI клас	3 544.2	4 898.8	72 998.7	3 273.6	2 520.9	6 079.1
2018	Всичко	34 188.6	27 098.2	147 466.5	36 249.0	27 766.8	61 032.6
	в т.ч.: от I до XIX клас	28 225.9	20 007.9	80 507.3	29 904.0	23 165.5	49 593.0
	XXI клас	5 962.6	4 090.3	66 959.1	6 345.0	4 601.3	11 439.6
2019	Всичко	34 584.4	24 168.9	153 382.5	36 726.0	27 947.8	61 840.0
	в т.ч.: от I до XIX клас	28 610.6	20 003.5	84 293.4	30 380.4	23 449.1	50 210.6
	XXI клас	5 973.7	4 165.4	69 089.1	6 345.6	4 498.7	11 629.4
Изписани							
2005	Всичко	20 533.9	22 522.4	158 267.3	20 108.2	17 304.5	30 746.9
	в т.ч.: от I до XIX клас	19 216.8	18 505.7	85 116.5	19 369.0	16 738.0	29 352.7
	XXI клас	1 317.1	4 016.7	73 150.8	739.2	566.6	1 394.1
2010	Всичко	25 111.8	26 120.8	160 848.3	24 910.3	20 262.5	42 232.1
	в т.ч.: от I до XIX клас	21 576.8	21 222.7	87 861.8	21 647.5	17 748.6	36 178.1
	XXI клас	3 535.0	4 898.0	72 986.6	3 262.8	2 513.8	6 054.0
2018	Всичко	33 774.7	24 065.3	147 019.8	35 757.3	27 591.8	59 615.7
	в т.ч.: от I до XIX клас	27 832.2	19 976.3	80 086.1	29 436.3	23 001.0	48 239.4
	XXI клас	5 942.5	4 089.0	66 933.7	6 321.0	4 590.8	11 376.4
2019	Всичко	34 159.6	24 137.1	152 944.9	36 220.4	27 775.7	60 380.4
	в т.ч.: от I до XIX клас	28 208.8	19 972.4	83 868.7	29 902.3	23 288.4	48 824.4
	XXI клас	5 950.9	4 164.7	69 076.2	6 318.1	4 487.4	11 556.0
Умрели							
2005	Всичко	323.2	53.9	835.1	380.8	154.4	1 239.9
	в т.ч.: от I до XIX клас	319.8	53.7	832.2	376.8	151.8	1 230.4
	XXI клас	3.4	0.2	2.9	4.0	2.6	9.5
2010	Всичко	334.5	58.4	761.1	389.7	149.5	1 284.4
	в т.ч.: от I до XIX клас	325.3	57.7	748.9	378.8	142.5	1 259.3
	XXI клас	9.2	0.8	12.2	10.9	7.0	25.1
2018	Всичко	413.9	32.9	446.6	491.7	175.0	1 416.9
	в т.ч.: от I до XIX клас	393.7	31.6	421.2	467.7	164.5	1 353.7
	XXI клас	20.1	1.3	25.4	23.9	10.5	63.2
2019	Всичко	424.7	31.8	437.6	505.5	172.1	1 459.6
	в т.ч.: от I до XIX клас	401.9	31.1	424.6	478.1	160.7	1 386.2
	XXI клас	22.9	0.7	13.0	27.4	11.3	73.5

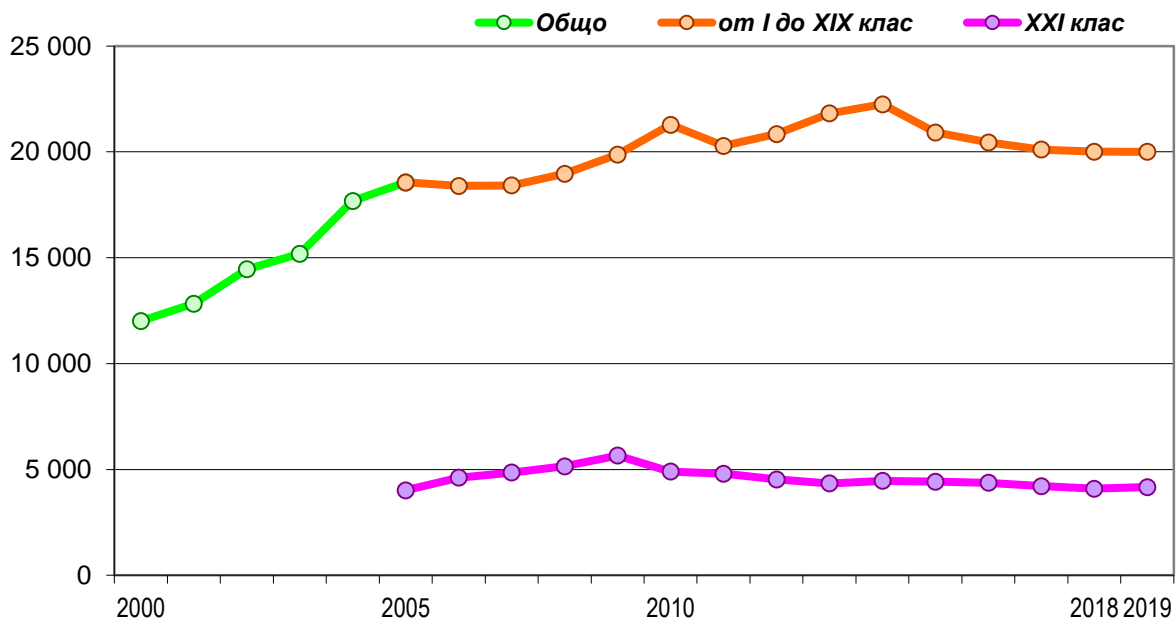
Хоспитализирани случаи (изписани и умрели) в стационарите на лечебните заведения – всичко, от I до XIX и XXI клас

на 100 000 население

Всичко случаи



0-17 години



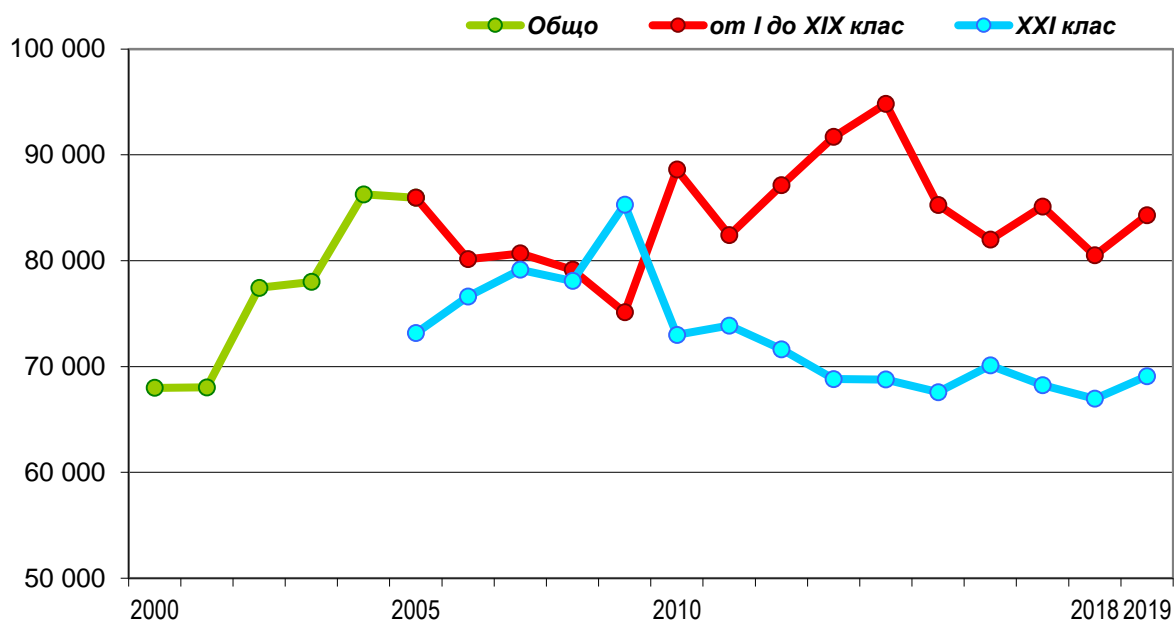
години



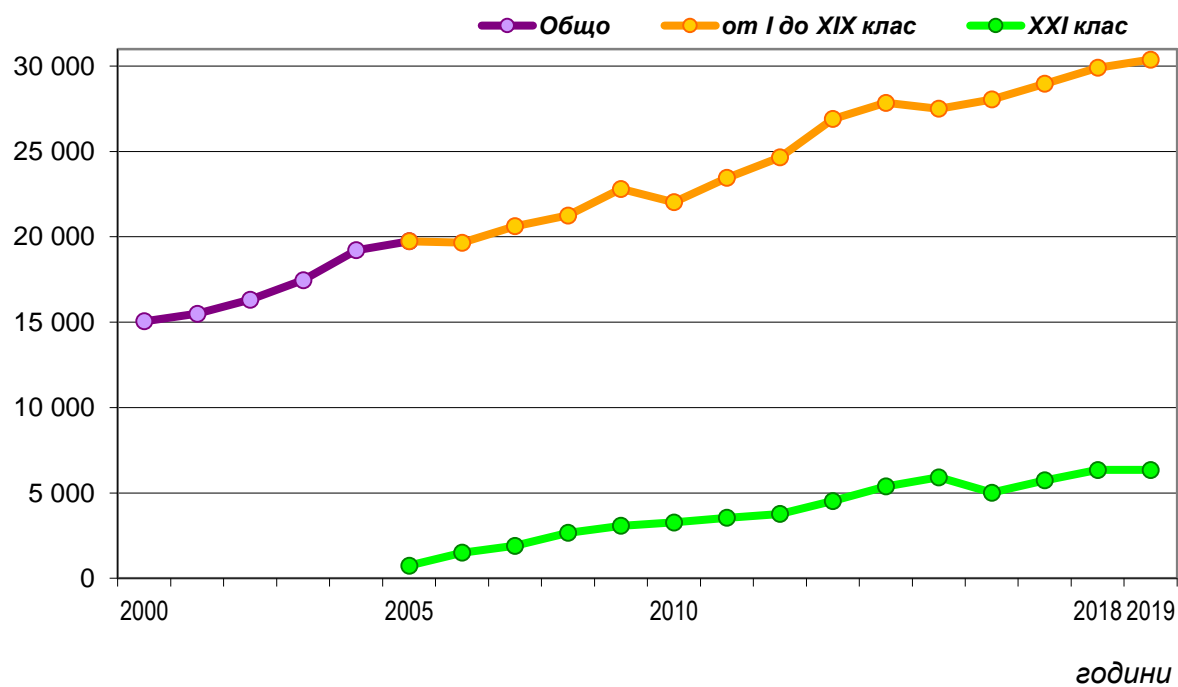
Хоспитализирани случаи (изписани и умрели) в стационарите на лечебните заведения – всичко, от I до XIX и XXI клас

на 100 000 население

под 1 година



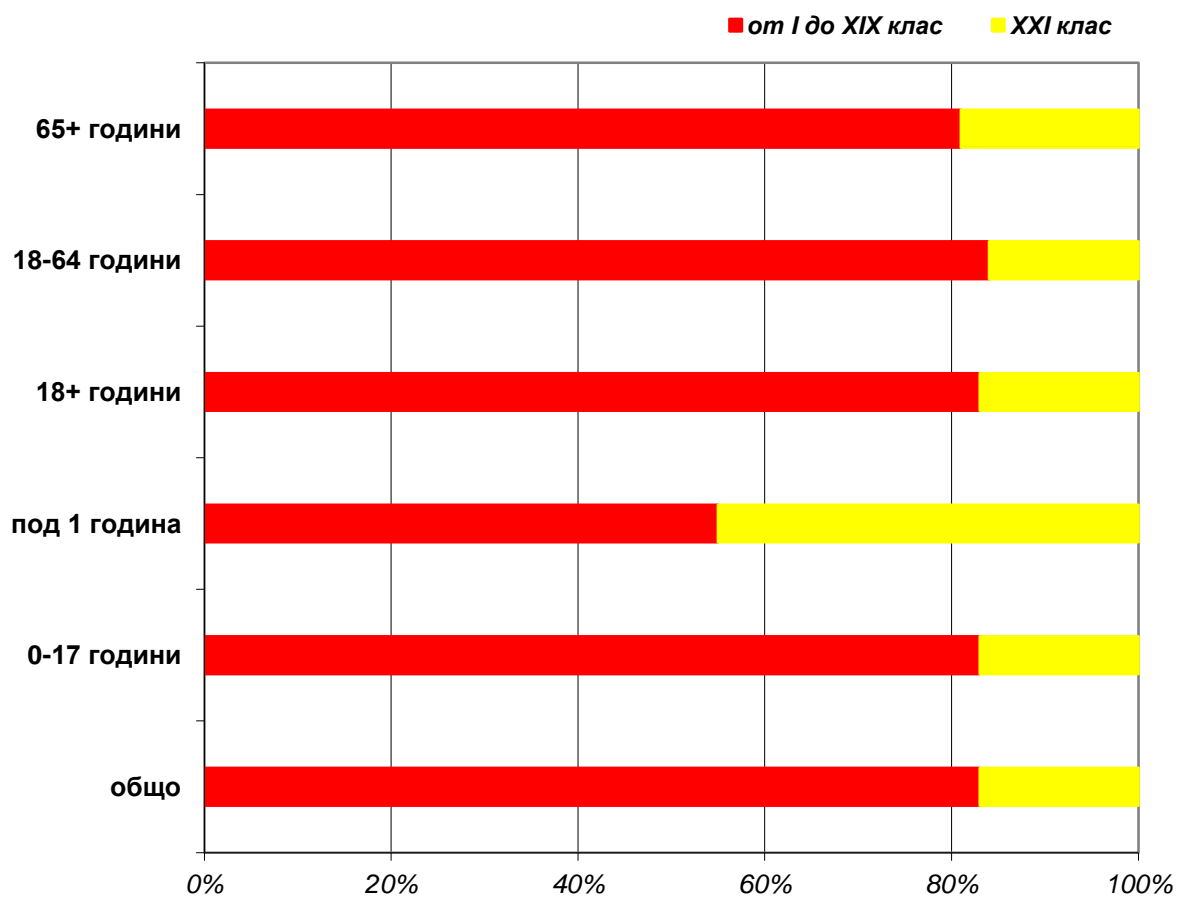
18 и повече години





Хоспитализирани случаи (изписани и умрели) в стационарните на лечебните заведения за 2019 г. – от I до XIX и XXI клас

в проценти





**Хоспитализирани случаи (изписани и умрели от I до XIX и XXI клас)
в стационарите на лечебните заведения
– по видове лечебни заведения,
по възрастови групи**

брой

Видове лечебни заведения	Общо			в това число:					
				0–17 години			18 и повече години		
	2005	2010	2015	2005	2010	2015	2005	2010	2015
Всичко	1614313	1917199	2302891	308107	328306	300574	1306206	1588893	2002317
За болнич- на помощ	1513872	1806437	2196276	306990	327476	299581	1206882	1478961	1896695
МБАЛ	1207088	1185625	1226742	258091	252454	218490	948997	933171	1008252
СБАЛ	128328	168601	161140	29299	30131	23271	99029	138470	137869
СБР	74801	78628	98644	7114	3616	2998	67687	75012	95646
СБДПЛ	15725	8994	6314	1583	2077	1998	14142	6917	4316
СБДПЛР	11894	25476	21036	2829	3210	3416	9065	22266	17620
Психиатрични болници	10250	10519	9609	38	12	19	10212	10507	9590
Частни болници	53258	294213	581466	7586	34917	48050	45672	259296	533416
Други	12528	34381	91325	450	1059	1339	12078	33322	89986
Други лечебни заведения	100441	110762	106615	1117	830	993	99324	109932	105622
Диспансери за белодробни болести	14235	3677	x	53	5	x	14182	3672	x
Диспансери за кожно-венери- чески болести	5237	x	x	393	x	x	4844	x	x
Диспансери за онкологични заболявания	63953	x	x	250	x	x	63703	x	x
Диспансери за психични заболявания	17016	x	x	421	x	x	16595	x	x
Центрове за кожно- венерически заболявания	x	5562	2701	x	271	127	x	5291	2574
Комплексни онкологични центрове	x	82860	81210	x	88	52	x	82772	81158
Центрове за психично здраве	x	18663	22704	x	466	814	x	18197	21890

**Хоспитализирани случаи (изписани и умрели от I до XIX и XXI клас)
в стационарите на лечебните заведения – по видове лечебни заведения,
по възрастови групи**

процент

Видове лечебни заведения	Общо			в това число:					
				0–17 години			18 и повече години		
	2005	2010	2015	2005	2010	2015	2005	2010	2015
Всичко	100.0	100.0	100.0	100.0	100.0	100.0	100.0	100.0	100.0
За болнична помощ	93.8	94.2	95.4	99.6	99.7	99.7	92.4	93.1	94.7
МБАЛ	74.8	61.8	53.3	83.8	76.9	72.7	72.6	58.7	50.4
СБАЛ	8.0	8.8	7.0	9.5	9.2	7.7	7.6	8.7	6.9
СБР	4.6	4.1	4.3	2.3	1.1	1.0	5.2	4.7	4.8
СБДПЛ	1.0	0.5	0.3	0.5	0.6	0.7	1.1	0.5	0.2
СБДПЛР	0.7	1.3	0.9	0.9	1.0	1.1	0.7	1.4	0.9
Психиатрични болници	0.6	0.6	0.4	0.0	0.0	0.0	0.8	0.7	0.5
Частни болници	3.3	15.3	25.2	2.5	10.6	16.0	3.5	16.3	26.6
Други	0.8	1.8	4.0	0.1	0.3	0.4	0.9	2.1	4.5
Други лечебни заведения	6.2	5.8	4.6	0.4	0.3	0.3	7.6	6.9	5.3
Диспансери за белодробни болести	0.9	0.2	x	0.0	0.0	x	1.1	0.2	x
Диспансери за кожно-венерически болести	0.3	x	x	0.1	x	x	0.4	x	x
Диспансери за онкологични заболявания	4.0	x	x	0.1	x	x	4.9	x	x
Диспансери за психични заболявания	1.0	x	x	0.2	x	x	1.2	x	x
Центрове за кожно-венерически заболявания	x	0.3	0.1	x	0.1	0.0	x	0.3	0.1
Комплексни онкологични центрове	x	4.3	3.5	x	0.0	0.0	x	5.2	4.1
Центрове за психично здраве	x	1.0	1.0	x	0.2	0.3	x	1.2	1.1



**Хоспитализирани случаи (изписани и умрели от I до XIX и XXI клас)
в стационарите на лечебните заведения – по видове лечебни заведения,
по възрастови групи**

брой

Видове лечебни заведения	Общо			в това число:					
				0–17 години			18 и повече години		
	2017	2018	2019	2017	2018	2019	2017	2018	2019
Всичко	2331264	2401759	2412523	290231	287069	287540	2041033	2114690	2124983
За болнична помощ	2255907	2323645	2334480	290053	286943	287428	1965854	2036702	2047052
МБАЛ	1199411	1203481	1211331	204246	201003	199733	995165	1002478	1011598
СБАЛ	134343	139840	131770	22604	22267	21794	111739	117573	109976
СБР	106453	111594	99353	5533	5413	5291	100920	106181	94062
СБДПЛ	2175	2019	2006	-	-	-	2175	2019	2006
СБДПЛР	16941	17282	17429	2022	1836	1820	14919	15446	15609
Психиатрични болници	8608	8437	8714	6	12	8	8602	8425	8706
Частни болници	672622	720708	739088	53988	54699	56871	618634	666009	682217
Други	115354	120284	124789	1654	1713	1911	113700	118571	122878
Други лечебни заведения	75357	78114	78043	178	126	112	75179	77988	77931
Диспансери за белодробни болести	X	X	X	X	X	X	X	X	X
Диспансери за кожно-венерически болести	X	X	X	X	X	X	X	X	X
Диспансери за онкологични заболявания	X	X	X	X	X	X	X	X	X
Диспансери за психични заболявания	X	X	X	X	X	X	X	X	X
Центрове за кожно-венерически заболявания	2101	1994	1268	98	69	58	2003	1925	1210
Комплексни онкологични центрове	57776	61047	62057	48	29	29	57728	61018	62028
Центрове за психично здраве	15480	15073	14718	32	28	25	15448	15045	14693

**Хоспитализирани случаи (изписани и умрели от I до XIX и XXI клас)
в стационарите на лечебните заведения – по видове лечебни заведения,
по възрастови групи**

Процент

Видове лечебни заведения	Общо			в това число:					
				0–17 години			18 и повече години		
	2017	2018	2019	2017	2018	2019	2017	2018	2019
Всичко	100.0	100.0	100.0	100.0	100.0	100.0	100.0	100.0	100.0
За болнична помощ	96.8	96.7	96.8	99.9	100.0	100.0	96.3	96.3	96.3
МБАЛ	51.4	50.1	50.2	70.4	70.0	69.5	48.8	47.4	47.6
СБАЛ	5.8	5.8	5.5	7.8	7.8	7.6	5.5	5.6	5.2
СБР	4.6	4.6	4.1	1.9	1.9	1.8	4.9	5.0	4.4
СБДПЛ	0.1	0.1	0.1	-	-	-	0.1	0.1	0.1
СБДПЛР	0.7	0.7	0.7	0.7	0.6	0.6	0.7	0.7	0.7
Психиатрични болници	0.4	0.4	0.4	0.0	0.0	0.0	0.4	0.4	0.4
Частни болници	28.9	30.0	30.6	18.6	19.1	19.8	30.3	31.5	32.1
Други	4.9	5.0	5.2	0.6	0.6	0.7	5.6	5.6	5.8
Други лечебни заведения	3.2	3.3	3.2	0.1	0.0	0.0	3.7	3.7	3.7
Диспансери за белодробни болести	x	x	x	x	x	x	x	x	x
Диспансери за кожно-венерически болести	x	x	x	x	x	x	x	x	x
Диспансери за онкологични заболявания	x	x	x	x	x	x	x	x	x
Диспансери за психични заболявания	x	x	x	x	x	x	x	x	x
Центрове за кожно-венерически заболявания	0.1	0.1	0.1	0.0	0.0	0.0	0.1	0.1	0.1
Комплексни онкологични центрове	2.5	2.5	2.6	0.0	0.0	0.0	2.8	2.9	2.9
Центрове за психично здраве	0.7	0.6	0.6	0.0	0.0	0.0	0.8	0.7	0.7



**Хоспитализирани случаи (изписани и умрели) в стационарите
на лечебните заведения по повод фактори, влияещи върху здравето
състояние на населението и контакта със здравните служби (XXI клас) –
по възрастови групи**

Брой

Наименование по МКБ-10	Код по МКБ-10	Общо	В това число:			
			0-17 г.	18+ г.	от тях:	
					18-64 г.	65+ г.
2011 година						
Общо	Z00-Z99	275149	56853	218296	128963	89333
В това число:						
Медицинско наблюдение и оценка при съмнение за заболяване или патологично състояние	Z03	60	1	59	57	2
Изследване и наблюдение след транспортно произшествие	Z04.1	-	-	-	-	-
Лица, обърнали се към здравни служби във връзка с обстоятелства, отнасящи се до репродуктивната функция	Z30-Z39	50227	48508	1719	1719	x
Наблюдение върху прилагането на противозачатъчни средства	Z30	33	2	31	31	x
Възстановяване и запазване на детеродната функция	Z31	1281	-	1281	1281	x
Живородени деца според мястото на раждане	Z38	46238	46238	x	x	x
Процедури, които нямат лечебни цели	Z41	820	4	816	814	2
Последваща помощ с възстановителна хирургична намеса	Z42	500	-	500	489	11
Поставяне и регулиране на имплантирано устройство	Z45	9	-	9	5	4
Други видове последваща ортопедична помощ	Z47	622	79	543	412	131
Помощ, вкл. използване на рехабилитационни процедури	Z50	135312	6502	128810	72347	56463
Рехабилитация при болест на сърцето	Z50.0	4605	16	4589	2458	2131
Друг вид физиотерапия	Z50.1	44078	472	43606	24016	19590
Рехабилитация на лица, страдащи от алкохолизъм	Z50.2	1	-	1	1	-
Рехабилитация на лица, страдащи от наркомания	Z50.3	-	-	-	-	-
Други видове медицинска помощ	Z51	85175	1582	83593	52203	31390
Курс радиотерапия (поддържащ)	Z51.0	14546	19	14527	7893	6634
Химиотерапия по повод на новообразувания	Z51.1	59398	1563	57835	39963	17872
Донори на органи и тъкани	Z52	24	1	23	22	1



**Хоспитализирани случаи (изписани и умрели) в стационарите
на лечебните заведения по повод фактори, влияещи върху здравето
състояние на населението и контакта със здравните служби (XXI клас) –
по възрастови групи**

Брой

Наименование по МКБ-10	Код по МКБ-10	Общо	В това число:			
			0-17 г.	18+ г.	от тях:	
					18-64 г.	65+ г.
2012 година						
Общо	Z00-Z99	284667	53450	231217	135173	96044
В това число: Медицинско наблюдение и оценка при съмнение за заболяване или патологично състояние	Z03	23	-	23	21	2
Изследване и наблюдение след транспортно произшествие	Z04.1	-	-	-	-	-
Лица, обърнали се към здравни служби във връзка с обстоятелства, отнасящи се до репродуктивната функция	Z30-Z39	49487	46559	2928	2928	x
Наблюдение върху прилагането на противозачатъчни средства	Z30	21	-	21	21	x
Възстановяване и запазване на детородната функция	Z31	2024	-	2024	2024	x
Живородени деца според мястото на раждане	Z38	45855	45855	x	x	x
Процедури, които нямат лечебни цели	Z41	421	3	418	414	4
Последваща помощ с възстановителна хирургична намеса	Z42	303	1	302	299	3
Поставяне и регулиране на имплантирано устройство	Z45	20	-	20	16	4
Други видове последваща ортопедична помощ	Z47	1007	124	883	732	151
Помощ, вкл. използване на рехабилитационни процедури	Z50	148706	6507	142199	81587	60612
Рехабилитация при болест на сърцето	Z50.0	6167	13	6154	2290	3864
Друг вид физиотерапия	Z50.1	36224	254	35970	19198	16772
Рехабилитация на лица, страдащи от алкохолизъм	Z50.2	1	-	1	-	1
Рехабилитация на лица, страдащи от наркомания	Z50.3	-	-	-	-	-
Други видове медицинска помощ	Z51	81112	21	81091	46520	34571
Курс радиотерапия (поддържащ)	Z51.0	14744	21	14723	8055	6668
Химиотерапия по повод на новообразувания	Z51.1	60984	-	60984	35262	25722
Донори на органи и тъкани	Z52	19	-	19	17	2



**Хоспитализирани случаи (изписани и умрели) в стационарите
на лечебните заведения по повод фактори, влияещи върху здравето
състояние на населението и контакта със здравните служби (XXI клас) –
по възрастови групи**

Брой

Наименование по МКБ-10	Код по МКБ-10	Общо	В това число:			
			0-17 г.	18+ г.	от тях:	
					18-64 г.	65+ г.
2013 година						
Общо	Z00-Z99	326699	51174	275525	161505	114020
В това число:						
Медицинско наблюдение и оценка при съмнение за заболяване или патологично състояние	Z03	56	-	56	52	4
Изследване и наблюдение след транспортно произшествие	Z04.1	-	-	-	-	-
Лица, обърнали се към здравни служби във връзка с обстоятелства, отнасящи се до репродуктивната функция	Z30-Z39	46853	44190	2663	2663	x
Наблюдение върху прилагането на противозачатъчни средства	Z30	16	-	16	16	x
Възстановяване и запазване на детеродната функция	Z31	942	-	942	942	x
Живородени деца според мястото на раждане	Z38	44151	44151	x	x	x
Процедури, които нямат лечебни цели	Z41	546	54	492	489	3
Последваща помощ с възстановителна хирургична намеса	Z42	330	1	329	318	11
Поставяне и регулиране на имплантирано устройство	Z45	32	-	32	29	3
Други видове последваща ортопедична помощ	Z47	806	134	672	556	116
Помощ, вкл. използване на рехабилитационни процедури	Z50	169527	6569	162958	93552	69406
Рехабилитация при болест на сърцето	Z50.0	4390	48	4342	1956	2386
Друг вид физиотерапия	Z50.1	41372	350	41022	20293	20729
Рехабилитация на лица, страдащи от алкохолизъм	Z50.2	-	-	-	-	-
Рехабилитация на лица, страдащи от наркомания	Z50.3	-	-	-	-	-
Други видове медицинска помощ	Z51	106722	31	106691	62926	43765
Курс радиотерапия (поддържащ)	Z51.0	14085	29	14056	7751	6305
Химиотерапия по повод на новообразувания	Z51.1	87612	1	87611	52309	35302
Палиативна помощ	Z51.5	2026	-	2026	1055	971
Донори на органи и тъкани	Z52	19	2	17	14	3



**Хоспитализирани случаи (изписани и умрели) в стационарите
на лечебните заведения по повод фактори, влияещи върху здравето
състояние на населението и контакта със здравните служби (XXI клас) –
по възрастови групи**

Брой

Наименование по МКБ-10	Код по МКБ-10	Общо	В това число:			
			0-17 г.	18+ г.	от тях:	
					18-64 г.	65+ г.
2014 година						
Общо	Z00-Z99	377692	52700	324992	188591	136401
В това число:						
Медицинско наблюдение и оценка при съмнение за заболяване или патологично състояние	Z03	45	5	40	34	6
Изследване и наблюдение след транспортно произшествие	Z04.1	1	-	1	1	-
Лица, обърнали се към здравни служби във връзка с обстоятелства, отнасящи се до репродуктивната функция	Z30-Z39	48322	44621	3701	3701	x
Наблюдение върху прилагането на противозачатъчни средства	Z30	17		17	17	x
Възстановяване и запазване на детеродната функция	Z31	589	-	589	589	x
Живородени деца според мястото на раждане	Z38	44493	44493	x	x	x
Процедури, които нямат лечебни цели	Z41	749	69	680	677	3
Последваща помощ с възстановителна хирургична намеса	Z42	128	1	127	112	15
Поставяне и регулиране на имплантирано устройство	Z45	134	-	134	125	9
Други видове последваща ортопедична помощ	Z47	658	106	552	443	109
Помощ, вкл. използване на рехабилитационни процедури	Z50	201187	7664	193523	111099	82424
Рехабилитация при болест на сърцето	Z50.0	5481	26	5455	2302	3153
Друг вид физиотерапия	Z50.1	69543	512	69031	36824	32207
Рехабилитация на лица, страдащи от алкохолизъм	Z50.2	-	-	-	-	-
Рехабилитация на лица, страдащи от наркомания	Z50.3	20	-	20	20	-
Други видове медицинска помощ	Z51	123076	33	123043	70756	52287
Курс радиотерапия (поддържащ)	Z51.0	17063	28	17035	8850	8185
Химиотерапия по повод на новообразувания	Z51.1	100184		100184	58745	41439
Палиативна помощ	Z51.5	2386	5	2381	1156	1225
Донори на органи и тъкани	Z52	20	-	20	18	2



**Хоспитализирани случаи (изписани и умрели) в стационарите
на лечебните заведения по повод фактори, влияещи върху здравето
състояние на населението и контакта със здравните служби (XXI клас) –
по възрастови групи**

Брой

Наименование по МКБ-10	Код по МКБ-10	Общо	В това число:			
			0-17 г.	18+ г.	от тях:	
					18-64 г.	65+ г.
2015 година						
Общо	Z00-Z99	406738	52490	354248	202102	152146
В това число:						
Медицинско наблюдение и оценка при съмнение за заболяване или патологично състояние	Z03	114	86	28	26	2
Изследване и наблюдение след транспортно произшествие	Z04.1	-	-	-	-	-
Лица, обърнали се към здравни служби във връзка с обстоятелства, отнасящи се до репродуктивната функция	Z30-Z39	48940	44022	4918	4918	x
Наблюдение върху прилагането на противозачатъчни средства	Z30	13	6	7	7	x
Възстановяване и запазване на детеродната функция	Z31	1733	-	1733	1733	x
Живородени деца според мястото на раждане	Z38	43676	43676	x	x	x
Процедури, които нямат лечебни цели	Z41	955	56	899	898	1
Последваща помощ с възстановителна хирургична намеса	Z42	151	1	150	146	4
Поставяне и регулиране на имплантирано устройство	Z45	46	-	46	34	12
Други видове последваща ортопедична помощ	Z47	604	87	517	415	102
Помощ, вкл. използване на рехабилитационни процедури	Z50	214076	8091	205985	117579	88406
Рехабилитация при болест на сърцето	Z50.0	6599	1	6598	3380	3218
Друг вид физиотерапия	Z50.1	75377	627	74750	41322	33428
Рехабилитация на лица, страдащи от алкохолизъм	Z50.2	-	-	-	-	-
Рехабилитация на лица, страдащи от наркомания	Z50.3	-	-	-	-	-
Други видове медицинска помощ	Z51	126911	25	126886	70047	56839
Курс радиотерапия (поддържащ)	Z51.0	13948	25	13923	7125	6798
Химиотерапия по повод на новообразувания	Z51.1	109139	-	109139	61365	47774
Палиативна помощ	Z51.5	2550	-	2550	1045	1505
Донори на органи и тъкани	Z52	17	-	17	15	2

**Хоспитализирани случаи (изписани и умрели) в стационарите
на лечебните заведения по повод фактори, влияещи върху здравето
състояние на населението и контакта със здравните служби (XXI клас) –
по възрастови групи**

Брой

Наименование по МКБ-10	Код по МКБ-10	Общо	В това число:			
			0-17 г.	18+ г.	от тях:	
					18-64 г.	65+ г.
2016 година						
Общо	Z00-Z99	349832	52100	297732	169584	128148
В това число:						
Медицинско наблюдение и оценка при съмнение за заболяване или патологично състояние	Z03	58	1	57	54	3
Изследване и наблюдение след транспортно произшествие	Z04.1	1	-	1	1	-
Лица, обърнали се към здравни служби във връзка с обстоятелства, отнасящи се до репродуктивната функция	Z30-Z39	47277	44790	2487	2487	x
Наблюдение върху прилагането на противозачатъчни средства	Z30	11	-	11	11	x
Възстановяване и запазване на детеродната функция	Z31	1	-	1	1	x
Живородени деца според мястото на раждане	Z38	44466	44466	x	x	x
Процедури, които нямат лечебни цели	Z41	778	54	724	715	9
Последваща помощ с възстановителна хирургична намеса	Z42	21	1	20	13	7
Поставяне и регулиране на имплантирано устройство	Z45	58	41	17	15	2
Други видове последваща ортопедична помощ	Z47	656	86	570	437	133
Помощ, вкл. използване на рехабилитационни процедури	Z50	195007	6208	188799	106575	82224
Рехабилитация при болест на сърцето	Z50.0	1727	-	1727	663	1064
Друг вид физиотерапия	Z50.1	60740	485	60255	32564	27691
Рехабилитация на лица, страдащи от алкохолизъм	Z50.2	-	-	-	-	-
Рехабилитация на лица, страдащи от наркомания	Z50.3	4	4	-	-	-
Други видове медицинска помощ	Z51	80160	25	80135	46069	34066
Курс радиотерапия (поддържащ)	Z51.0	8865	17	8848	4363	4485
Химиотерапия по повод на новообразувания	Z51.1	69690	-	69690	40959	28731
Палиативна помощ	Z51.5	1301	-	1301	558	743
Донори на органи и тъкани	Z52	24	4	20	20	-



**Хоспитализирани случаи (изписани и умрели) в стационарите
на лечебните заведения по повод фактори, влияещи върху здравето
състояние на населението и контакта със здравните служби (XXI клас) –
по възрастови групи**

Брой

Наименование по МКБ-10	Код по МКБ-10	Общо	В това число:			
			0-17 г.	18+ г.	от тях:	
					18-64 г.	65+ г.
2017 година						
Общо	Z00-Z99	387518	50248	337270	187465	149805
В това число:						
Медицинско наблюдение и оценка при съмнение за заболяване или патологично състояние	Z03	61	4	57	52	5
Изследване и наблюдение след транспортно произшествие	Z04.1	2	2	-	-	-
Лица, обърнали се към здравни служби във връзка с обстоятелства, отнасящи се до репродуктивната функция	Z30-Z39	46891	43214	3677	3677	x
Наблюдение върху прилагането на противозачатъчни средства	Z30	10	1	9	9	x
Възстановяване и запазване на детеродната функция	Z31	427	-	427	427	x
Живородени деца според мястото на раждане	Z38	42758	42758	x	x	x
Процедури, които нямат лечебни цели	Z41	580	34	546	465	81
Последваща помощ с възстановителна хирургична намеса	Z42	82	-	82	12	70
Поставяне и регулиране на имплантирано устройство	Z45	89	15	74	63	11
Други видове последваща ортопедична помощ	Z47	531	74	457	348	109
Помощ, вкл. използване на рехабилитационни процедури	Z50	211134	6643	204491	112056	92435
Рехабилитация при болест на сърцето	Z50.0	1562	26	1536	727	809
Друг вид физиотерапия	Z50.1	74961	462	74499	37778	36721
Рехабилитация на лица, страдащи от алкохолизъм	Z50.2	-	-	-	-	-
Рехабилитация на лица, страдащи от наркомания	Z50.3	-	-	-	-	-
Други видове медицинска помощ	Z51	90918	18	90900	52079	38821
Курс радиотерапия (поддържащ)	Z51.0	11131	17	11114	5395	5719
Химиотерапия по повод на новообразувания	Z51.1	78557	-	78557	46157	32400
Палиативна помощ	Z51.5	1221	1	1220	524	696
Донори на органи и тъкани	Z52	24	1	23	23	-



**Хоспитализирани случаи (изписани и умрели) в стационарите
на лечебните заведения по повод фактори, влияещи върху здравето
състояние на населението и контакта със здравните служби (XXI клас) –
по възрастови групи**

Брой

Наименование по МКБ-10	Код по МКБ-10	Общо	В това число:			
			0-17 г.	18+ г.	от тях:	
					18-64 г.	65+ г.
2018 година						
Общо	Z00-Z99	418878	48726	370152	199987	170165
В това число:						
Медицинско наблюдение и оценка при съмнение за заболяване или патологично състояние	Z03	27	-	27	26	1
Изследване и наблюдение след транспортно произшествие	Z04.1	1	-	1	1	-
Лица, обърнали се към здравни служби във връзка с обстоятелства, отнасящи се до репродуктивната функция	Z30-Z39	44428	41547	2881	2881	-
Наблюдение върху прилагането на противозачатъчни средства	Z30	23	16	7	7	-
Възстановяване и запазване на детеродната функция	Z31	132	-	132	132	-
Живородени деца според мястото на раждане	Z38	41083	41083	-	-	-
Процедури, които нямат лечебни цели	Z41	764	37	727	725	2
Последваща помощ с възстановителна хирургична намеса	Z42	28	2	26	22	4
Поставяне и регулиране на имплантирано устройство	Z45	149	29	120	79	41
Други видове последваща ортопедична помощ	Z47	600	98	502	377	125
Помощ, вкл. използване на рехабилитационни процедури	Z50	223705	6675	217030	114640	102390
Рехабилитация при болест на сърцето	Z50.0	3096	-	3096	1221	1875
Друг вид физиотерапия	Z50.1	46331	418	45913	21429	24484
Рехабилитация на лица, страдащи от алкохолизъм	Z50.2	1	-	1	1	-
Рехабилитация на лица, страдащи от наркомания	Z50.3	107	-	107	-	107
Други видове медицинска помощ	Z51	91015	21	90994	50991	40003
Курс радиотерапия (поддържащ)	Z51.0	11594	21	11573	5798	5775
Химиотерапия по повод на новообразувания	Z51.1	75649	-	75649	43416	32233
Палиативна помощ	Z51.5	3349	-	3349	1661	1688
Донори на органи и тъкани	Z52	32	6	26	26	-



**Хоспитализирани случаи (изписани и умрели) в стационарите
на лечебните заведения по повод фактори, влияещи върху здравето
състояние на населението и контакта със здравните служби (XXI клас) –
по възрастови групи**

Брой

Наименование по МКБ-10	Код по МКБ-10	Общо	В това число:			
			0-17 г.	18+ г.	от тях:	
					18-64 г.	65+ г.
2019 година						
Общо	Z00-Z99	416713	49556	367157	192878	174279
В това число:						
Медицинско наблюдение и оценка при съмнение за заболяване или патологично състояние	Z03	25	1	24	21	3
Изследване и наблюдение след транспортно произшествие	Z04.1	36	-	36	18	18
Лица, обърнали се към здравни служби във връзка с обстоятелства, отнасящи се до репродуктивната функция	Z30-Z39	44822	41939	2883	2883	-
Наблюдение върху прилагането на противозачатъчни средства	Z30	6	-	6	6	-
Възстановяване и запазване на детеродната функция	Z31	-	-	-	-	-
Живородени деца според мястото на раждане	Z38	41251	41251	-	-	-
Процедури, които нямат лечебни цели	Z41	489	35	454	450	4
Последваща помощ с възстановителна хирургична намеса	Z42	32	-	32	26	6
Поставяне и регулиране на имплантирано устройство	Z45	331	46	285	210	75
Други видове последваща ортопедична помощ	Z47	494	81	413	323	90
Помощ, вкл. използване на рехабилитационни процедури	Z50	234014	7141	226873	117511	109362
Рехабилитация при болест на сърцето	Z50.0	1255	-	1255	620	635
Друг вид физиотерапия	Z50.1	64669	621	64048	31100	32948
Рехабилитация на лица, страдащи от алкохолизъм	Z50.2	-	-	-	-	-
Рехабилитация на лица, страдащи от наркомания	Z50.3	-	-	-	-	-
Други видове медицинска помощ	Z51	87346	138	87208	49500	37708
Курс радиотерапия (поддържащ)	Z51.0	12642	138	12504	5606	6898
Химиотерапия по повод на новообразувания	Z51.1	72480	-	72480	43163	29317
Палиативна помощ	Z51.5	1739	-	1739	719	1020
Донори на органи и тъкани	Z52	58	3	55	46	9

**Хоспитализирани случаи (изписани и умрели) в стационарите
на лечебните заведения по повод фактори, влияещи върху здравето
състояние на населението и контакта със здравните служби (XXI клас) –
по възрастови групи**

Процент

Наименование по МКБ-10	Код по МКБ-10	Общо	В това число:			
			0-17 г.	18+ г.	от тях:	
					18-64 г.	65+ г.
2011 година						
Общо	Z00-Z99	100.0	100.0	100.0	100.0	100.0
В това число:						
Медицинско наблюдение и оценка при съмнение за заболяване или патологично състояние	Z03	0.0	0.0	0.0	0.0	0.0
Изследване и наблюдение след транспортно произшествие	Z04.1	-	-	-	-	-
Лица, обърнали се към здравни служби във връзка с обстоятелства, отнасящи се до репродуктивната функция	Z30-Z39	18.3	85.3	0.8	1.3	x
Наблюдение върху прилагането на противозачатъчни средства	Z30	0.0	0.0	0.0	0.0	x
Възстановяване и запазване на детеродната функция	Z31	0.5	-	0.6	1.0	x
Живородени деца според мястото на раждане	Z38	16.8	81.3	x	x	x
Процедури, които нямат лечебни цели	Z41	0.3	0.0	0.4	0.6	0.0
Последваща помощ с възстановителна хирургична намеса	Z42	0.2	-	0.2	0.4	0.0
Поставяне и регулиране на имплантирано устройство	Z45	0.0	-	0.0	0.0	0.0
Други видове последваща ортопедична помощ	Z47	0.2	0.1	0.2	0.3	0.1
Помощ, вкл. използване на рехабилитационни процедури	Z50	49.2	11.4	59.0	56.1	63.2
Рехабилитация при болест на сърцето	Z50.0	1.7	0.0	2.1	1.9	2.4
Друг вид физиотерапия	Z50.1	16.0	0.8	20.0	18.6	21.9
Рехабилитация на лица, страдащи от алкохолизъм	Z50.2	0.0	-	0.0	0.0	-
Рехабилитация на лица, страдащи от наркомания	Z50.3	-	-	-	-	-
Други видове медицинска помощ	Z51	31.0	2.8	38.3	40.5	35.1
Курс радиотерапия (поддържащ)	Z51.0	5.3	0.0	6.7	6.1	7.4
Химиотерапия по повод на новообразувания	Z51.1	21.6	2.7	26.5	31.0	20.0
Донори на органи и тъкани	Z51.5	0.0	0.0	0.0	0.0	0.0



**Хоспитализирани случаи (изписани и умрели) в стационарите
на лечебните заведения по повод фактори, влияещи върху здравето
състояние на населението и контакта със здравните служби (XXI клас) –
по възрастови групи**

Процент

Наименование по МКБ-10	Код по МКБ-10	Общо	В това число:			
			0-17 г.	18+ г.	от тях:	
					18-64 г.	65+ г.
2012 година						
Общо	Z00-Z99	100.0	100.0	100.0	100.0	100.0
Медицинско наблюдение и оценка при съмнение за заболяване или патологично състояние	Z03	0.0	-	0.0	0.0	0.0
Изследване и наблюдение след транспортно произшествие	Z04.1	-	-	-	-	-
Лица, обърнали се към здравни служби във връзка с обстоятелства, отнасящи се до репродуктивната функция	Z30-Z39	17.4	87.1	1.3	2.2	x
Наблюдение върху прилагането на противозачатъчни средства	Z30	0.0	-	0.0	0.0	x
Възстановяване и запазване на детеродната функция	Z31	0.7	-	0.9	1.5	x
Живородени деца според мястото на раждане	Z38	16.1	85.8	x	x	x
Процедури, които нямат лечебни цели	Z41	0.1	0.0	0.2	0.3	0.0
Последваща помощ с възстановителна хирургична намеса	Z42	0.1	0.0	0.1	0.2	0.0
Поставяне и регулиране на имплантирано устройство	Z45	0.0	-	0.0	0.0	0.0
Други видове последваща ортопедична помощ	Z47	0.4	0.2	0.4	0.5	0.2
Помощ, вкл. използване на рехабилитационни процедури	Z50	52.2	12.2	61.5	60.4	63.1
Рехабилитация при болест на сърцето	Z50.0	2.2	0.0	2.7	1.7	4.0
Друг вид физиотерапия	Z50.1	12.7	0.5	15.6	14.2	17.5
Рехабилитация на лица, страдащи от алкохолизъм	Z50.2	0.0	-	0.0	-	0.0
Рехабилитация на лица, страдащи от наркомания	Z50.3	-	-	-	-	-
Други видове медицинска помощ	Z51	28.5	0.0	35.1	34.4	36.0
Курс радиотерапия (поддържащ)	Z51.0	5.2	0.0	6.4	6.0	6.9
Химиотерапия по повод на новообразувания	Z51.1	21.4	-	26.4	26.1	26.8
Донори на органи и тъкани	Z52	0.0	-	0.0	0.0	0.0

**Хоспитализирани случаи (изписани и умрели) в стационарите
на лечебните заведения по повод фактори, влияещи върху здравето
състояние на населението и контакта със здравните служби (XXI клас) –
по възрастови групи**

Процент

Наименование по МКБ-10	Код по МКБ-10	Общо	В това число:			
			0-17 г.	18+ г.	от тях:	
					18-64 г.	65+ г.
2013 година						
Общо	Z00–Z99	100.0	100.0	100.0	100.0	100.0
В това число:						
Медицинско наблюдение и оценка при съмнение за заболяване или патологично състояние	Z03	0.0	-	0.0	0.0	0.0
Изследване и наблюдение след транспортно произшествие	Z04.1	-	-	-	-	-
Лица, обърнали се към здравни служби във връзка с обстоятелства, отнасящи се до репродуктивната функция	Z30-Z39	14.3	86.4	1.0	1.6	x
Наблюдение върху прилагането на противозачатъчни средства	Z30	0.0	-	0.0	0.0	x
Възстановяване и запазване на детородната функция	Z31	0.3	-	0.3	0.6	x
Живородени деца според мястото на раждане	Z38	13.5	86.3	x	x	x
Процедури, които нямат лечебни цели	Z41	0.2	0.1	0.2	0.3	0.0
Последваща помощ с възстановителна хирургична намеса	Z42	0.1	0.0	0.1	0.2	0.0
Поставяне и регулиране на имплантирано устройство	Z45	0.0	-	0.0	0.0	0.0
Други видове последваща ортопедична помощ	Z47	0.2	0.3	0.2	0.3	0.1
Помощ, вкл. използване на рехабилитационни процедури	Z50	51.9	12.8	59.1	57.9	60.9
Рехабилитация при болест на сърцето	Z50.0	1.3	0.1	1.6	1.2	2.1
Друг вид физиотерапия	Z50.1	12.7	0.7	14.9	12.6	18.2
Рехабилитация на лица, страдащи от алкохолизъм	Z50.2	-	-	-	-	-
Рехабилитация на лица, страдащи от наркомания	Z50.3	-	-	-	-	-
Други видове медицинска помощ	Z51	32.7	0.1	38.7	39.0	38.4
Курс радиотерапия (поддържащ)	Z51.0	4.3	0.1	5.1	4.8	5.5
Химиотерапия по повод на новообразувания	Z51.1	26.8	0.0	31.8	32.4	31.0
Палиативна помощ	Z51.5	0.6	-	0.7	0.7	0.9
Донори на органи и тъкани	Z52	0.0	0.0	0.0	0.0	0.0



**Хоспитализирани случаи (изписани и умрели) в стационарите
на лечебните заведения по повод фактори, влияещи върху здравето
състояние на населението и контакта със здравните служби (XXI клас) –
по възрастови групи**

Процент

Наименование по МКБ-10	Код по МКБ-10	Общо	В това число:			
			0-17 г.	18+ г.	от тях:	
					18-64 г.	65+ г.
2014 година						
Общо	Z00-Z99	100.0	100.0	100.0	100.0	100.0
В това число:						
Медицинско наблюдение и оценка при съмнение за заболяване или патологично състояние	Z03	0.0	0.0	0.0	0.0	0.0
Изследване и наблюдение след транспортно произшествие	Z04.1	0.0	-	0.0	0.0	-
Лица, обърнали се към здравни служби във връзка с обстоятелства, отнасящи се до репродуктивната функция	Z30-Z39	12.8	84.7	1.1	2.0	x
Наблюдение върху прилагането на противозачатъчни средства	Z30	0.0		0.0	0.0	x
Възстановяване и запазване на детеродната функция	Z31	0.2	-	0.2	0.3	x
Живородени деца според мястото на раждане	Z38	11.8	84.4	x	x	x
Процедури, които нямат лечебни цели	Z41	0.2	0.1	0.2	0.4	0.0
Последваща помощ с възстановителна хирургична намеса	Z42	0.0	0.0	0.0	0.1	0.0
Поставяне и регулиране на имплантирано устройство	Z45	0.0	-	0.0	0.1	0.0
Други видове последваща ортопедична помощ	Z47	0.2	0.2	0.2	0.2	0.1
Помощ, вкл. използване на рехабилитационни процедури	Z50	53.3	14.5	59.5	58.9	60.4
Рехабилитация при болест на сърцето	Z50.0	1.5	0.0	1.7	1.2	2.3
Друг вид физиотерапия	Z50.1	18.4	1.0	21.2	19.5	23.6
Рехабилитация на лица, страдащи от алкохолизъм	Z50.2	-	-	-	-	-
Рехабилитация на лица, страдащи от наркомания	Z50.3	0.0	-	0.0	0.0	-
Други видове медицинска помощ	Z51	32.6	0.1	37.9	37.5	38.3
Курс радиотерапия (поддържащ)	Z51.0	4.5	0.1	5.2	4.7	6.0
Химиотерапия по повод на новообразувания	Z51.1	26.5	-	30.8	31.1	30.4
Палиативна помощ	Z51.5	0.6	0.0	0.7	0.6	0.9
Донори на органи и тъкани	Z52	0.0	-	0.0	0.0	0.0

**Хоспитализирани случаи (изписани и умрели) в стационарите
на лечебните заведения по повод фактори, влияещи върху здравето
състояние на населението и контакта със здравните служби (XXI клас) –
по възрастови групи**

Процент

Наименование по МКБ-10	Код по МКБ-10	Общо	В това число:			
			0-17 г.	18+ г.	от тях:	
					18-64 г.	65+ г.
2015 година						
Общо	Z00–Z99	100.0	100.0	100.0	100.0	100.0
В това число:						
Медицинско наблюдение и оценка при съмнение за заболяване или патологично състояние	Z03	0.0	0.2	0.0	0.0	0.0
Изследване и наблюдение след транспортно произшествие	Z04.1	-	-	-	-	-
Лица, обърнали се към здравни служби във връзка с обстоятелства, отнасящи се до репродуктивната функция	Z30-Z39	12.0	83.9	1.4	2.4	x
Наблюдение върху прилагането на противозачатъчни средства	Z30	0.0	0.0	0.0	0.0	x
Възстановяване и запазване на детеродната функция	Z31	0.4	-	0.5	0.9	x
Живородени деца според мястото на раждане	Z38	10.7	83.2	x	x	x
Процедури, които нямат лечебни цели	Z41	0.2	0.1	0.3	0.4	0.0
Последваща помощ с възстановителна хирургична намеса	Z42	0.0	0.0	0.0	0.1	0.0
Поставяне и регулиране на имплантирано устройство	Z45	0.0	-	0.0	0.0	0.0
Други видове последваща ортопедична помощ	Z47	0.1	0.2	0.1	0.2	0.1
Помощ, вкл. използване на рехабилитационни процедури	Z50	52.6	15.4	58.1	58.2	58.1
Рехабилитация при болест на сърцето	Z50.0	1.6	0.0	1.9	1.7	2.1
Друг вид физиотерапия	Z50.1	18.5	1.2	21.1	20.4	22.0
Рехабилитация на лица, страдащи от алкохолизъм	Z50.2	-	-	-	-	-
Рехабилитация на лица, страдащи от наркомания	Z50.3	-	-	-	-	-
Други видове медицинска помощ	Z51	31.2	0.0	35.8	34.7	37.4
Курс радиотерапия (поддържащ)	Z51.0	3.4	0.0	3.9	3.5	4.5
Химиотерапия по повод на новообразувания	Z51.1	26.8	-	30.8	30.4	31.4
Палиативна помощ	Z51.5	0.6	-	0.7	0.5	1.0
Донори на органи и тъкани	Z52	0.0	-	0.0	0.0	0.0



**Хоспитализирани случаи (изписани и умрели) в стационарите
на лечебните заведения по повод фактори, влияещи върху здравето
състояние на населението и контакта със здравните служби (XXI клас) –
по възрастови групи**

Процент

Наименование по МКБ-10	Код по МКБ-10	Общо	В това число:			
			0-17 г.	18+ г.	от тях:	
					18-64 г.	65+ г.
2016 година						
Общо	Z00-Z99	100.0	100.0	100.0	100.0	100.0
В това число:						
Медицинско наблюдение и оценка при съмнение за заболяване или патологично състояние	Z03	0.0	0.0	0.0	0.0	0.0
Изследване и наблюдение след транспортно произшествие	Z04.1	0.0	-	0.0	0.0	-
Лица, обърнали се към здравни служби във връзка с обстоятелства, отнасящи се до репродуктивната функция	Z30-Z39	13.5	86.0	0.8	1.5	x
Наблюдение върху прилагането на противозачатъчни средства	Z30	0.0	-	0.0	0.0	x
Възстановяване и запазване на детеродната функция	Z31	0.0	-	0.0	0.0	x
Живородени деца според мястото на раждане	Z38	12.7	85.3	x	x	x
Процедури, които нямат лечебни цели	Z41	0.2	0.1	0.2	0.4	0.0
Последваща помощ с възстановителна хирургична намеса	Z42	0.0	0.0	0.0	0.0	0.0
Поставяне и регулиране на имплантирано устройство	Z45	0.0	0.1	0.0	0.0	0.0
Други видове последваща ортопедична помощ	Z47	0.2	0.2	0.2	0.3	0.1
Помощ, вкл. използване на рехабилитационни процедури	Z50	55.7	11.9	63.4	62.8	64.2
Рехабилитация при болест на сърцето	Z50.0	0.5	-	0.6	0.4	0.8
Друг вид физиотерапия	Z50.1	17.4	0.9	20.2	19.2	21.6
Рехабилитация на лица, страдащи от алкохолизъм	Z50.2	-	-	-	-	-
Рехабилитация на лица, страдащи от наркомания	Z50.3	0.0	0.0	-	-	-
Други видове медицинска помощ	Z51	22.9	0.0	26.9	27.2	26.6
Курс радиотерапия (поддържащ)	Z51.0	2.5	0.0	3.0	2.6	3.5
Химиотерапия по повод на новообразувания	Z51.1	19.9	-	23.4	24.2	22.4
Палиативна помощ	Z51.5	0.4	-	0.4	0.3	0.6
Донори на органи и тъкани	Z52	0.0	0.0	0.0	0.0	-

**Хоспитализирани случаи (изписани и умрели) в стационарите
на лечебните заведения по повод фактори, влияещи върху здравето
състояние на населението и контакта със здравните служби (XXI клас) –
по възрастови групи**

Процент

Наименование по МКБ-10	Код по МКБ-10	Общо	В това число:			
			0-17 г.	18+ г.	от тях:	
					18-64 г.	65+ г.
2017 година						
Общо	Z00–Z99	100.0	100.0	100.0	100.0	100.0
В това число:						
Медицинско наблюдение и оценка при съмнение за заболяване или патологично състояние	Z03	0.0	0.0	0.0	0.0	0.0
Изследване и наблюдение след транспортно произшествие	Z04.1	0.0	0.0	-	-	-
Лица, обърнали се към здравни служби във връзка с обстоятелства, отнасящи се до репродуктивната функция	Z30-Z39	12.1	86.0	1.1	2.0	x
Наблюдение върху прилагането на противозачатъчни средства	Z30	0.0	0.0	0.0	0.0	x
Възстановяване и запазване на детеродната функция	Z31	0.1	-	0.1	0.2	x
Живородени деца според мястото на раждане	Z38	11.0	85.1	x	x	x
Процедури, които нямат лечебни цели	Z41	0.1	0.1	0.2	0.2	0.1
Последваща помощ с възстановителна хирургична намеса	Z42	0.0	-	0.0	0.0	0.0
Поставяне и регулиране на имплантирано устройство	Z45	0.0	0.0	0.0	0.0	0.0
Други видове последваща ортопедична помощ	Z47	0.1	0.1	0.1	0.2	0.1
Помощ, вкл. използване на рехабилитационни процедури	Z50	54.5	13.2	60.6	59.8	61.7
Рехабилитация при болест на сърцето	Z50.0	0.4	0.1	0.5	0.4	0.5
Друг вид физиотерапия	Z50.1	19.3	0.9	22.1	20.2	24.5
Рехабилитация на лица, страдащи от алкохолизъм	Z50.2	-	-	-	-	-
Рехабилитация на лица, страдащи от наркомания	Z50.3	-	-	-	-	-
Други видове медицинска помощ	Z51	23.5	0.0	27.0	27.8	25.9
Курс радиотерапия (поддържащ)	Z51.0	2.9	0.0	3.3	2.9	3.8
Химиотерапия по повод на новообразувания	Z51.1	20.3	-	23.3	24.6	21.6
Палиативна помощ	Z51.5	0.3	0.0	0.4	0.3	0.5
Донори на органи и тъкани	Z52	0.0	0.0	0.0	0.0	-



**Хоспитализирани случаи (изписани и умрели) в стационарите
на лечебните заведения по повод фактори, влияещи върху здравето
състояние на населението и контакта със здравните служби (XXI клас) –
по възрастови групи**

Процент

Наименование по МКБ-10	Код по МКБ-10	Общо	В това число:			
			0-17 г.	18+ г.	от тях:	
					18-64 г.	65+ г.
2018 година						
Общо	Z00-Z99	100.0	100.0	100.0	100.0	100.0
В това число:						
Медицинско наблюдение и оценка при съмнение за заболяване или патологично състояние	Z03	0.0	-	0.0	0.0	0.0
Изследване и наблюдение след транспортно произшествие	Z04.1	0.0	-	0.0	0.0	-
Лица, обърнали се към здравни служби във връзка с обстоятелства, отнасящи се до репродуктивната функция	Z30-Z39	10.6	85.3	0.8	1.4	-
Наблюдение върху прилагането на противозачатъчни средства	Z30	0.0	0.0	0.0	0.0	-
Възстановяване и запазване на детеродната функция	Z31	0.0	-	0.0	0.1	-
Живородени деца според мястото на раждане	Z38	9.8	84.3	-	-	-
Процедури, които нямат лечебни цели	Z41	0.2	0.1	0.2	0.4	0.0
Последваща помощ с възстановителна хирургична намеса	Z42	0.0	0.0	0.0	0.0	0.0
Поставяне и регулиране на имплантирано устройство	Z45	0.0	0.1	0.0	0.0	0.0
Други видове последваща ортопедична помощ	Z47	0.1	0.2	0.1	0.2	0.1
Помощ, вкл. използване на рехабилитационни процедури	Z50	53.4	13.7	58.6	57.3	60.2
Рехабилитация при болест на сърцето	Z50.0	0.7	-	0.8	0.6	1.1
Друг вид физиотерапия	Z50.1	11.1	0.9	12.4	10.7	14.4
Рехабилитация на лица, страдащи от алкохолизъм	Z50.2	0.0	-	0.0	0.0	-
Рехабилитация на лица, страдащи от наркомания	Z50.3	0.0	-	0.0	-	0.1
Други видове медицинска помощ	Z51	21.7	0.0	24.6	25.5	23.5
Курс радиотерапия (поддържащ)	Z51.0	2.8	0.0	3.1	2.9	3.4
Химиотерапия по повод на новообразувания	Z51.1	18.1	-	20.4	21.7	18.9
Палиативна помощ	Z51.5	0.8	-	0.9	0.8	1.0
Донори на органи и тъкани	Z52	0.0	0.0	0.0	0.0	-

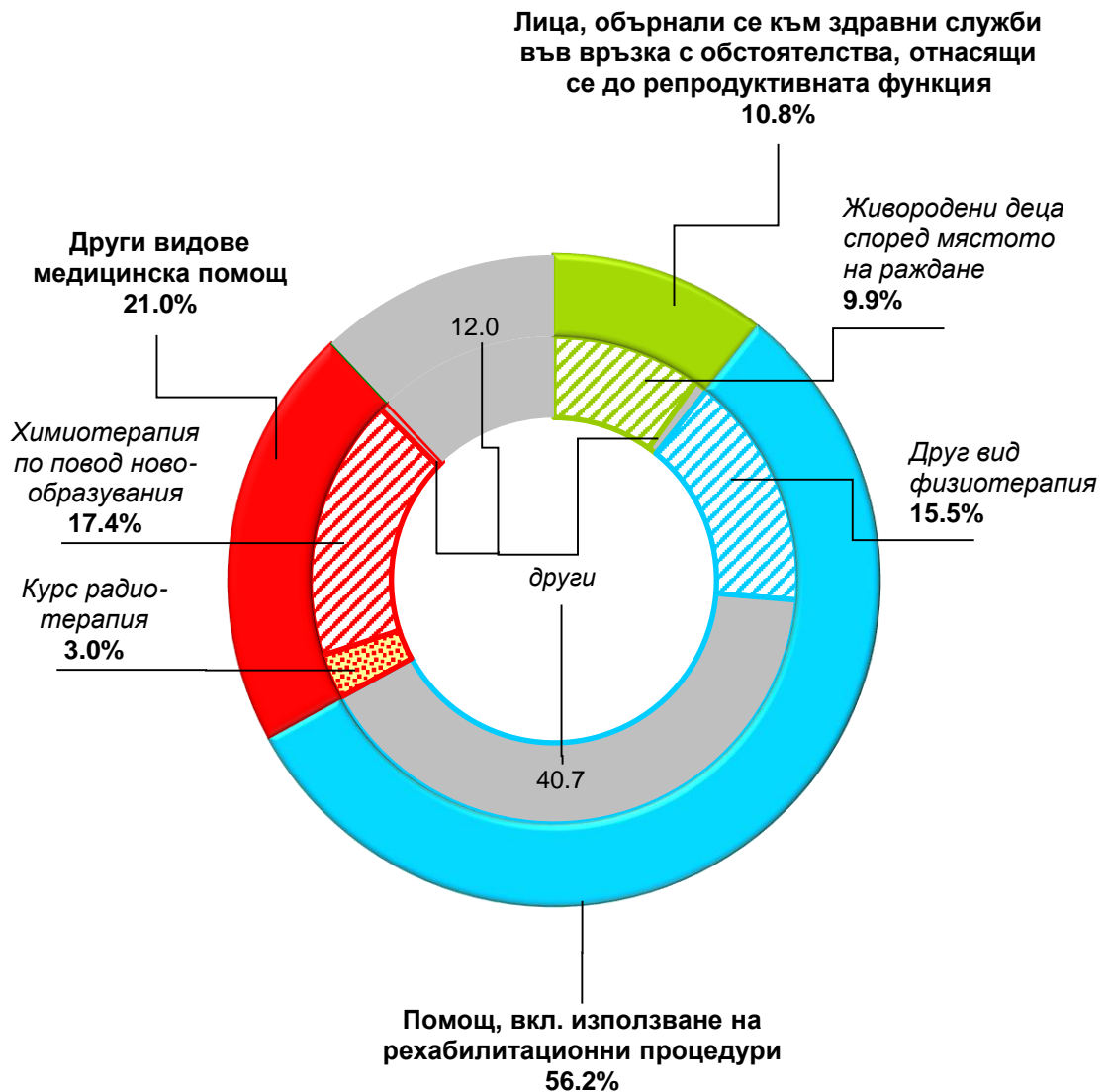
**Хоспитализирани случаи (изписани и умрели) в стационарите
на лечебните заведения по повод фактори, влияещи върху здравето
състояние на населението и контакта със здравните служби (XXI клас) –
по възрастови групи**

Процент

Наименование по МКБ-10	Код по МКБ-10	Общо	В това число:			
			0-17 г.	18+ г.	от тях:	
					18-64 г.	65+ г.
2019 година						
Общо	Z00–Z99	100.0	100.0	100.0	100.0	100.0
В това число:						
Медицинско наблюдение и оценка при съмнение за заболяване или патологично състояние	Z03	0.0	0.0	0.0	0.0	0.0
Изследване и наблюдение след транспортно произшествие	Z04.1	0.0	-	0.0	0.0	0.0
Лица, обърнали се към здравни служби във връзка с обстоятелства, отнасящи се до репродуктивната функция	Z30-Z39	10.8	84.6	0.8	1.5	-
Наблюдение върху прилагането на противозачатъчни средства	Z30	0.0	-	0.0	0.0	-
Възстановяване и запазване на детеродната функция	Z31	-	-	-	-	-
Живородени деца според мястото на раждане	Z38	9.9	83.2	-	-	-
Процедури, които нямат лечебни цели	Z41	0.1	0.1	0.1	0.2	0.0
Последваща помощ с възстановителна хирургична намеса	Z42	0.0	-	0.0	0.0	0.0
Поставяне и регулиране на имплантирано устройство	Z45	0.1	0.1	0.1	0.1	0.0
Други видове последваща ортопедична помощ	Z47	0.1	0.2	0.1	0.2	0.1
Помощ, вкл. използване на рехабилитационни процедури	Z50	56.2	14.4	61.8	60.9	62.8
Рехабилитация при болест на сърцето	Z50.0	0.3	-	0.3	0.3	0.4
Друг вид физиотерапия	Z50.1	15.5	1.3	17.4	16.1	18.9
Рехабилитация на лица, страдащи от алкохолизъм	Z50.2	-	-	-	-	-
Рехабилитация на лица, страдащи от наркомания	Z50.3	-	-	-	-	-
Други видове медицинска помощ	Z51	21.0	0.3	23.8	25.7	21.6
Курс радиотерапия (поддържащ)	Z51.0	3.0	0.3	3.4	2.9	4.0
Химиотерапия по повод на новообразувания	Z51.1	17.4	-	19.7	22.4	16.8
Палиативна помощ	Z51.5	0.4	-	0.5	0.4	0.6
Донори на органи и тъкани	Z52	0.0	0.0	0.0	0.0	0.0

Хоспитализирани случаи (изписани и умрели) в стационарите на лечебните заведения по повод фактори, влияещи върху здравето състояние на населението и контакта със здравните служби (XXI клас) за 2019 г.

в проценти



**Хоспитализирани случаи (изписани и умрели) в стационарите
на лечебните заведения по повод фактори, влияещи върху здравето
състояние на населението и контакта със здравните служби (XXI клас) –
по възрастови групи**

на 100 000 население

Наименование по МКБ-10	Код по МКБ-10	Общо	В това число:			
			0-17 г.	18+ г.	от тях:	
					18-64 г.	65+ г.
2011 година						
Общо	Z00-Z99	3744.3	4798.0	3541.7	2690.8	6517.0
В това число:						
Медицинско наблюдение и оценка при съмнение за заболяване или патологично състояние	Z03	0.8	0.1	1.0	1.2	0.1
Изследване и наблюдение след транспортно произшествие	Z04.1	-	-	-	-	-
Лица, обърнали се към здравни служби във връзка с обстоятелства, отнасящи се до репродуктивната функция	Z30-Z39	683.5	4093.8	27.9	35.9	x
Наблюдение върху прилагането на противозачатъчни средства	Z30	0.4	0.2	0.5	0.6	x
Възстановяване и запазване на детеродната функция	Z31	17.4	-	20.8	26.7	x
Живородени деца според мястото на раждане	Z38	629.2	3902.2	x	x	x
Процедури, които нямат лечебни цели	Z41	11.2	0.3	13.2	17.0	0.1
Последваща помощ с възстановителна хирургична намеса	Z42	6.8	-	8.1	10.2	0.8
Поставяне и регулиране на имплантирано устройство	Z45	0.1	-	0.1	0.1	0.3
Други видове последваща ортопедична помощ	Z47	8.5	6.7	8.8	8.6	9.6
Помощ, вкл. използване на рехабилитационни процедури	Z50	1841.4	548.7	2089.9	1509.5	4119.1
Рехабилитация при болест на сърцето	Z50.0	62.7	1.4	74.5	51.3	155.5
Друг вид физиотерапия	Z50.1	599.8	39.8	707.5	501.1	1429.1
Рехабилитация на лица, страдащи от алкохолизъм	Z50.2	0.0	-	0.0	0.0	-
Рехабилитация на лица, страдащи от наркомания	Z50.3	-	-	-	-	-
Други видове медицинска помощ	Z51	1159.1	133.5	1356.3	1089.2	2290.0
Курс радиотерапия (поддържащ)	Z51.0	197.9	1.6	235.7	164.7	484.0
Химиотерапия по повод на новообразувания	Z51.1	808.3	131.9	938.3	833.8	1303.8
Донори на органи и тъкани	Z52	0.3	0.1	0.4	0.5	0.1



**Хоспитализирани случаи (изписани и умрели) в стационарите
на лечебните заведения по повод фактори, влияещи върху здравето
състояние на населението и контакта със здравните служби (XXI клас) –
по възрастови групи**

на 100 000 население

Наименование по МКБ-10	Код по МКБ-10	Общо	В това число:			
			0-17 г.	18+ г.	от тях:	
					18-64 г.	65+ г.
2012 година						
Общо	Z00-Z99	3896.4	4530.7	3774.3	2853.0	6918.2
Медицинско наблюдение и оценка при съмнение за заболяване или патологично състояние	Z03	0.3	-	0.4	0.4	0.1
Изследване и наблюдение след транспортно произшествие	Z04.1	-	-	-	-	-
Лица, обърнали се към здравни служби във връзка с обстоятелства, отнасящи се до репродуктивната функция	Z30-Z39	677.4	3946.6	47.8	61.8	x
Наблюдение върху прилагането на противозачатъчни средства	Z30	0.3	-	0.3	0.4	x
Възстановяване и запазване на детеродната функция	Z31	27.7	-	33.0	42.7	x
Живородени деца според мястото на раждане	Z38	627.6	3886.9	x	x	x
Процедури, които нямат лечебни цели	Z41	5.8	0.3	6.8	8.7	0.3
Последваща помощ с възстановителна хирургична намеса	Z42	4.1	0.1	4.9	6.3	0.2
Поставяне и регулиране на имплантирано устройство	Z45	0.3	-	0.3	0.3	0.3
Други видове последваща ортопедична помощ	Z47	13.8	10.5	14.4	15.4	10.9
Помощ, вкл. използване на рехабилитационни процедури	Z50	2035.4	551.6	2321.2	1722.0	4366.0
Рехабилитация при болест на сърцето	Z50.0	84.4	1.1	100.5	48.3	278.3
Друг вид физиотерапия	Z50.1	495.8	21.5	587.2	405.2	1208.1
Рехабилитация на лица, страдащи от алкохолизъм	Z50.2	0.0	-	0.0	-	0.1
Рехабилитация на лица, страдащи от наркомания	Z50.3	-	-	-	-	-
Други видове медицинска помощ	Z51	1110.2	1.8	1323.7	981.9	2490.2
Курс радиотерапия (поддържащ)	Z51.0	201.8	1.8	240.3	170.0	480.3
Химиотерапия по повод на новообразувания	Z51.1	834.7	-	995.5	744.3	1852.8
Палиативна помощ	Z51.5	29.1	-	34.7	23.2	73.7
Донори на органи и тъкани	Z52	0.3	-	0.3	0.4	0.1

**Хоспитализирани случаи (изписани и умрели) в стационарите
на лечебните заведения по повод фактори, влияещи върху здравето
състояние на населението и контакта със здравните служби (XXI клас) –
по възрастови групи**

на 100 000 население

Наименование по МКБ-10	Код по МКБ-10	Общо	В това число:			
			0-17 г.	18+ г.	от тях:	
					18-64 г.	65+ г.
2013 година						
Общо	Z00–Z99	4496.8	4342.8	4526.6	3450.8	8106.3
В това число:						
Медицинско наблюдение и оценка при съмнение за заболяване или патологично състояние	Z03	0.8	-	0.9	1.1	0.3
Изследване и наблюдение след транспортно произшествие	Z04.1	-	-	-	-	-
Лица, обърнали се към здравни служби във връзка с обстоятелства, отнасящи се до репродуктивната функция	Z30-Z39	644.9	3750.1	43.8	56.9	x
Наблюдение върху прилагането на противозачатъчни средства	Z30	0.2	-	0.3	0.3	x
Възстановяване и запазване на детеродната функция	Z31	13.0	-	15.5	20.1	x
Живородени деца според мястото на раждане	Z38	607.7	3746.8	x	x	x
Процедури, които нямат лечебни цели	Z41	7.5	4.6	8.1	10.4	0.2
Последваща помощ с възстановителна хирургична намеса	Z42	4.5	0.1	5.4	6.8	0.8
Поставяне и регулиране на имплантирано устройство	Z45	0.4	-	0.5	0.6	0.2
Други видове последваща ортопедична помощ	Z47	11.1	11.4	11.0	11.9	8.2
Помощ, вкл. използване на рехабилитационни процедури	Z50	2333.4	557.5	2677.3	1998.9	4934.4
Рехабилитация при болест на сърцето	Z50.0	60.4	4.1	71.3	41.8	169.6
Друг вид физиотерапия	Z50.1	569.5	29.7	674.0	433.6	1473.7
Рехабилитация на лица, страдащи от алкохолизъм	Z50.2	-	-	-	-	-
Рехабилитация на лица, страдащи от наркомания	Z50.3	-	-	-	-	-
Други видове медицинска помощ	Z51	1469.0	2.6	1752.8	1344.5	3111.5
Курс радиотерапия (поддържащ)	Z51.0	193.9	2.5	230.9	165.6	448.3
Химиотерапия по повод на новообразувания	Z51.1	1205.9	0.1	1439.4	1117.7	2509.8
Палиативна помощ	Z51.5	27.9	-	33.3	22.5	69.0
Донори на органи и тъкани	Z52	0.3	0.2	0.3	0.3	0.2



**Хоспитализирани случаи (изписани и умрели) в стационарите
на лечебните заведения по повод фактори, влияещи върху здравето
състояние на населението и контакта със здравните служби (XXI клас) –
по възрастови групи**

на 100 000 население

Наименование по МКБ-10	Код по МКБ-10	Общо	В това число:			
			0-17 г.	18+ г.	от тях:	
					18-64 г.	65+ г.
2014 година						
Общо	Z00-Z99	5228.3	4464.4	5377.6	4086.9	9545.2
В това число:						
Медицинско наблюдение и оценка при съмнение за заболяване или патологично състояние	Z03	0.6	0.4	0.7	0.7	0.4
Изследване и наблюдение след транспортно произшествие	Z04.1	0.0	-	0.0	0.0	-
Лица, обърнали се към здравни служби във връзка с обстоятелства, отнасящи се до репродуктивната функция	Z30-Z39	668.9	3780.0	61.2	80.2	x
Наблюдение върху прилагането на противозачатъчни средства	Z30	0.2	-	0.3	0.4	x
Възстановяване и запазване на детеродната функция	Z31	8.2	-	9.7	12.8	x
Живородени деца според мястото на раждане	Z38	615.9	3769.1	x	x	x
Процедури, които нямат лечебни цели	Z41	10.4	5.8	11.3	14.7	0.2
Последваща помощ с възстановителна хирургична намеса	Z42	1.8	0.1	2.1	2.4	1.0
Поставяне и регулиране на имплантирано устройство	Z45	1.9	-	2.2	2.7	0.6
Други видове последваща ортопедична помощ	Z47	9.1	9.0	9.1	9.6	7.6
Помощ, вкл. използване на рехабилитационни процедури	Z50	2785.0	649.2	3202.2	2407.6	5768.0
Рехабилитация при болест на сърцето	Z50.0	75.9	2.2	90.3	49.9	220.6
Друг вид физиотерапия	Z50.1	962.7	43.4	1142.2	798.0	2253.8
Рехабилитация на лица, страдащи от алкохолизъм	Z50.2	-	-	-	-	-
Рехабилитация на лица, страдащи от наркомания	Z50.3	0.3	-	0.3	0.4	-
Други видове медицинска помощ	Z51	1703.7	2.8	2036.0	1533.3	3659.0
Курс радиотерапия (поддържащ)	Z51.0	236.2	2.4	281.9	191.8	572.8
Химиотерапия по повод на новообразувания	Z51.1	1386.8	-	1657.7	1273.1	2899.9
Палиативна помощ	Z51.5	33.0	0.4	39.4	25.1	85.7
Донори на органи и тъкани	Z52	0.3	-	0.3	0.4	0.1

**Хоспитализирани случаи (изписани и умрели) в стационарите
на лечебните заведения по повод фактори, влияещи върху здравето
състояние на населението и контакта със здравните служби (XXI клас) –
по възрастови групи**

на 100 000 население

Наименование по МКБ-10	Код по МКБ-10	Общо	В това число:			
			0-17 г.	18+ г.	от тях:	
					18-64 г.	65+ г.
2015 година						
Общо	Z00-Z99	5666.5	4425.6	5912.1	4450.7	10485.2
В това число:						
Медицинско наблюдение и оценка при съмнение за заболяване или патологично състояние	Z03	1.6	7.3	0.5	0.6	0.1
Изследване и наблюдение след транспортно произшествие	Z04.1	-	-	-	-	-
Лица, обърнали се към здравни служби във връзка с обстоятелства, отнасящи се до репродуктивната функция	Z30-Z39	681.8	3711.6	82.1	108.3	x
Наблюдение върху прилагането на противозачатъчни средства	Z30	0.2	0.5	0.1	0.2	x
Възстановяване и запазване на детеродната функция	Z31	24.1	-	29.0	38.2	x
Живородени деца според мястото на раждане	Z38	608.5	3682.5	x	x	x
Процедури, които нямат лечебни цели	Z41	13.3	4.7	15.0	19.8	0.1
Последваща помощ с възстановителна хирургична намеса	Z42	2.1	0.1	2.5	3.2	0.3
Поставяне и регулиране на имплантирано устройство	Z45	0.6	-	0.8	0.7	0.8
Други видове последваща ортопедична помощ	Z47	8.4	7.3	8.6	9.1	7.0
Помощ, вкл. използване на рехабилитационни процедури	Z50	2982.4	682.2	3437.7	2589.3	6092.5
Рехабилитация при болест на сърцето	Z50.0	91.9	0.1	110.1	74.4	221.8
Друг вид физиотерапия	Z50.1	1050.1	52.9	1247.5	910.0	2303.7
Рехабилитация на лица, страдащи от алкохолизъм	Z50.2	-	-	-	-	-
Рехабилитация на лица, страдащи от наркомания	Z50.3	-	-	-	-	-
Други видове медицинска помощ	Z51	1768.1	2.1	2117.6	1542.6	3917.1
Курс радиотерапия (поддържащ)	Z51.0	194.3	2.1	232.4	156.9	468.5
Химиотерапия по повод на новообразувания	Z51.1	1520.5	-	1821.4	1351.4	3292.4
Палиативна помощ	Z51.5	35.5	-	42.6	23.0	103.7
Донори на органи и тъкани	Z52	0.2	-	0.3	0.3	0.1



**Хоспитализирани случаи (изписани и умрели) в стационарите
на лечебните заведения по повод фактори, влияещи върху здравето
състояние на населението и контакта със здравните служби (XXI клас) –
по възрастови групи**

На 100 000 население

Наименование по МКБ-10	Код по МКБ-10	Общо	В това число:			
			0-17 г.	18+ г.	от тях:	
					18-64 г.	65+ г.
2016 година						
Общо	Z00-Z99	4908.0	4370.2	5016.0	3794.9	8735.7
В това число:						
Медицинско наблюдение и оценка при съмнение за заболяване или патологично състояние	Z03	0.8	0.1	1.0	1.2	0.2
Изследване и наблюдение след транспортно произшествие	Z04.1	0.0	-	0.0	0.0	-
Лица, обърнали се към здравни служби във връзка с обстоятелства, отнасящи се до репродуктивната функция	Z30-Z39	663.3	3757.0	41.9	55.7	x
Наблюдение върху прилагането на противозачатъчни средства	Z30	0.2	-	0.2	0.2	x
Възстановяване и запазване на детеродната функция	Z31	0.0	-	0.0	0.0	x
Живородени деца според мястото на раждане	Z38	623.8	3729.8	x	x	x
Процедури, които нямат лечебни цели	Z41	10.9	4.5	12.2	16.0	0.6
Последваща помощ с възстановителна хирургична намеса	Z42	0.3	0.1	0.3	0.3	0.5
Поставяне и регулиране на имплантирано устройство	Z45	0.8	3.4	0.3	0.3	0.1
Други видове последваща ортопедична помощ	Z47	9.2	7.2	9.6	9.8	9.1
Помощ, вкл. използване на рехабилитационни процедури	Z50	2735.9	520.7	3180.8	2384.9	5605.1
Рехабилитация при болест на сърцето	Z50.0	24.2	-	29.1	14.8	72.5
Друг вид физиотерапия	Z50.1	852.2	40.7	1015.1	728.7	1887.7
Рехабилитация на лица, страдащи от алкохолизъм	Z50.2	-	-	-	-	-
Рехабилитация на лица, страдащи от наркомания	Z50.3	0.1	0.3	-	-	-
Други видове медицинска помощ	Z51	1124.6	2.1	1350.1	1030.9	2322.2
Курс радиотерапия (поддържащ)	Z51.0	124.4	1.4	149.1	97.6	305.7
Химиотерапия по повод на новообразувания	Z51.1	977.7	-	1174.1	916.6	1958.6
Палиативна помощ	Z51.5	18.3	-	21.9	12.5	50.6
Донори на органи и тъкани	Z52	0.3	0.3	0.3	0.4	-

**Хоспитализирани случаи (изписани и умрели) в стационарите
на лечебните заведения по повод фактори, влияещи върху здравето
състояние на населението и контакта със здравните служби (XXI клас) –
по възрастови групи**

На 100 000 население

Наименование по МКБ-10	Код по МКБ-10	Общо	В това число:			
			0-17 г.	18+ г.	от тях:	
					18-64 г.	65+ г.
2017 година						
Общо	Z00-Z99	5476.6	4209.8	5733.6	4255.4	10142.4
В това число:						
Медицинско наблюдение и оценка при съмнение за заболяване или патологично състояние	Z03	0.9	0.3	1.0	1.2	0.3
Изследване и наблюдение след транспортно произшествие	Z04.1	0.0	0.2	-	-	-
Лица, обърнали се към здравни служби във връзка с обстоятелства, отнасящи се до репродуктивната функция	Z30-Z39	662.7	3620.5	62.5	83.5	x
Наблюдение върху прилагането на противозачатъчни средства	Z30	0.1	0.1	0.2	0.2	x
Възстановяване и запазване на детеродната функция	Z31	6.0	-	7.3	9.7	x
Живородени деца според мястото на раждане	Z38	604.3	3582.3	x	x	x
Процедури, които нямат лечебни цели	Z41	8.2	2.8	9.3	10.6	5.5
Последваща помощ с възстановителна хирургична намеса	Z42	1.2	-	1.4	0.3	4.7
Поставяне и регулиране на имплантирано устройство	Z45	1.3	1.3	1.3	1.4	0.7
Други видове последваща ортопедична помощ	Z47	7.5	6.2	7.8	7.9	7.4
Помощ, вкл. използване на рехабилитационни процедури	Z50	2983.8	556.6	3476.4	2543.6	6258.2
Рехабилитация при болест на сърцето	Z50.0	22.1	2.2	26.1	16.5	54.8
Друг вид физиотерапия	Z50.1	1059.4	38.7	1266.5	857.6	2486.2
Рехабилитация на лица, страдащи от алкохолизъм	Z50.2	-	-	-	-	-
Рехабилитация на лица, страдащи от наркомания	Z50.3	-	-	-	-	-
Други видове медицинска помощ	Z51	1284.9	1.5	1545.3	1182.2	2628.3
Курс радиотерапия (поддържащ)	Z51.0	157.3	1.4	188.9	122.5	387.2
Химиотерапия по повод на новообразувания	Z51.1	1110.2	-	1335.5	1047.8	2193.6
Палиативна помощ	Z51.5	17.3	0.1	20.7	11.9	47.1
Донори на органи и тъкани	Z52	0.3	0.1	0.4	0.5	-



**Хоспитализирани случаи (изписани и умрели) в стационарите
на лечебните заведения по повод фактори, влияещи върху здравето
състояние на населението и контакта със здравните служби (XXI клас) –
по възрастови групи**

На 100 000 население

Наименование по МКБ-10	Код по МКБ-10	Общо	В това число:			
			0-17 г.	18+ г.	от тях:	
					18-64 г.	65+ г.
2018 година						
Общо	Z00-Z99	5962.6	4090.3	6345.0	4601.3	11439.6
В това число:						
Медицинско наблюдение и оценка при съмнение за заболяване или патологично състояние	Z03	0.4	-	0.5	0.6	0.1
Изследване и наблюдение след транспортно произшествие	Z04.1	0.0	-	0.0	0.0	-
Лица, обърнали се към здравни служби във връзка с обстоятелства, отнасящи се до репродуктивната функция	Z30-Z39	632.4	3487.7	49.4	66.3	-
Наблюдение върху прилагането на противозачатъчни средства	Z30	0.3	1.3	0.1	0.2	-
Възстановяване и запазване на детеродната функция	Z31	1.9	-	2.3	3.0	-
Живородени деца според мястото на раждане	Z38	584.8	3448.7	-	-	-
Процедури, които нямат лечебни цели	Z41	10.9	3.1	12.5	16.7	0.1
Последваща помощ с възстановителна хирургична намеса	Z42	0.4	0.2	0.4	0.5	0.3
Поставяне и регулиране на имплантирано устройство	Z45	2.1	2.4	2.1	1.8	2.8
Други видове последваща ортопедична помощ	Z47	8.5	8.2	8.6	8.7	8.4
Помощ, вкл. използване на рехабилитационни процедури	Z50	3184.4	560.3	3720.2	2637.7	6883.3
Рехабилитация при болест на сърцето	Z50.0	44.1	-	53.1	28.1	126.0
Друг вид физиотерапия	Z50.1	659.5	35.1	787.0	493.0	1646.0
Рехабилитация на лица, страдащи от алкохолизъм	Z50.2	0.0	-	0.0	0.0	-
Рехабилитация на лица, страдащи от наркомания	Z50.3	1.5	1.8	1.8	-	7.2
Други видове медицинска помощ	Z51	1295.6	1.8	1559.8	1173.2	2689.3
Курс радиотерапия (поддържащ)	Z51.0	165.0	-	198.4	133.4	388.2
Химиотерапия по повод на новообразувания	Z51.1	1076.8	-	1296.7	998.9	2166.9
Палиативна помощ	Z51.5	47.7	0.5	57.4	38.2	113.5
Донори на органи и тъкани	Z52	0.5	-	0.4	0.6	-

**Хоспитализирани случаи (изписани и умрели) в стационарите
на лечебните заведения по повод фактори, влияещи върху здравето
състояние на населението и контакта със здравните служби (XXI клас) –
по възрастови групи**

На 100 000 население

Наименование по МКБ-10	Код по МКБ-10	Общо	В това число:			
			0-17 г.	18+ г.	от тях:	
					18-64 г.	65+ г.
2019 година						
Общо	Z00–Z99	5973.7	4165.4	6345.6	4498.7	11629.4
В това число:						
Медицинско наблюдение и оценка при съмнение за заболяване или патологично състояние	Z03	0.4	0.1	0.4	0.5	0.2
Изследване и наблюдение след транспортно произшествие	Z04.1	0.5	-	0.6	0.4	1.2
Лица, обърнали се към здравни служби във връзка с обстоятелства, отнасящи се до репродуктивната функция	Z30-Z39	642.5	3525.1	49.8	67.2	-
Наблюдение върху прилагането на противозачатъчни средства	Z30	0.1	-	0.1	0.1	-
Възстановяване и запазване на детеродната функция	Z31	-	-	-	-	-
Живородени деца според мястото на раждане	Z38	591.3	3467.3	-	-	-
Процедури, които нямат лечебни цели	Z41	7.0	2.9	7.8	10.5	0.3
Последваща помощ с възстановителна хирургична намеса	Z42	0.5	-	0.6	0.6	0.4
Поставяне и регулиране на имплантирано устройство	Z45	4.7	3.9	4.9	4.9	5.0
Други видове последваща ортопедична помощ	Z47	7.1	6.8	7.1	7.5	6.0
Помощ, вкл. използване на рехабилитационни процедури	Z50	3354.7	600.2	3921.0	2740.8	7297.6
Рехабилитация при болест на сърцето	Z50.0	18.0	-	21.7	14.5	42.4
Друг вид физиотерапия	Z50.1	927.1	52.2	1106.9	725.4	2198.6
Рехабилитация на лица, страдащи от алкохолизъм	Z50.2	-	-	-	-	-
Рехабилитация на лица, страдащи от наркомания	Z50.3	-	-	-	-	-
Други видове медицинска помощ	Z51	1252.1	11.6	1507.2	1154.5	2516.2
Курс радиотерапия (поддържащ)	Z51.0	181.2	11.6	216.1	130.8	460.3
Химиотерапия по повод на новообразувания	Z51.1	1039.0	-	1252.7	1006.7	1956.3
Палиативна помощ	Z51.5	24.9	-	30.1	16.8	68.1
Донори на органи и тъкани	Z52	0.8	0.3	1.0	1.1	0.6





**Хоспитализирани случаи по повод
на болест и травма (от I до XIX клас)
в стационарите на лечебните
заведения**

**Хоспитализирани случаи (изписани и умрели от I до XIX клас)
в стационарите на лечебните заведения – общо, по класове болести**

брой

№	Наименование на класа по МКБ-10	Код по МКБ-10	2017 г.	2018 г.	2019 г.
	Общо	A00-T98	1943746	1982881	1995810
I	Някои инфекциозни и паразитни болести	A00-B99	50545	47835	46826
II	Новообразувания	C00-D48	167282	182252	172549
III	Болести на кръвта, кръвотворните органи и отделни нарушения, включващи имунния механизъм	D50-D89	20072	22671	21109
IV	Болести на ендокринната система, разстройства на храненето и на обмяната на веществата	E00-E90	69203	72220	74067
V	Психични и поведенчески разстройства	F00-F99	41812	39489	38371
VI	Болести на нервната система	G00-G99	72376	71554	67824
VII	Болести на окото и придатъците му	H00-H59	68916	70935	74755
VIII	Болести на ухото и мастоидния израстък	H60-H95	36130	37036	37691
IX	Болести на органите на кръвообращението	I00-I99	328928	325543	327676
X	Болести на дихателната система	J00-J99	218498	222124	229217
XI	Болести на храносмилателната система	K00-K93	207618	216654	222743
XII	Болести на кожата и подкожната тъкан	L00-L99	52429	54653	57115
XIII	Болести на костно-мускулната система и на съединителната тъкан	M00-M99	125378	129454	130485
XIV	Болести на пикочо-половата система	N00-N99	161389	160773	162341
XV	Бременност, раждане и послеродов период	O00-O99	131426	126397	125380
XVI	Някои състояния, възникващи през перинаталния период	P00-P96	22832	22757	22035
XVII	Вродени аномалии [пороци на развитието], деформации и хромозомни аберации	Q00-Q99	6779	6652	7585
XVIII	Симптоми, признаци и отклонения от нормата, открити при клинични и лабораторни изследвания, некрасифицирани другаде	R00-R99	27164	29266	34001
XIX	Травми, отравяния и някои други последици от въздействието на външни причини	S00-T98	134969	144616	144040

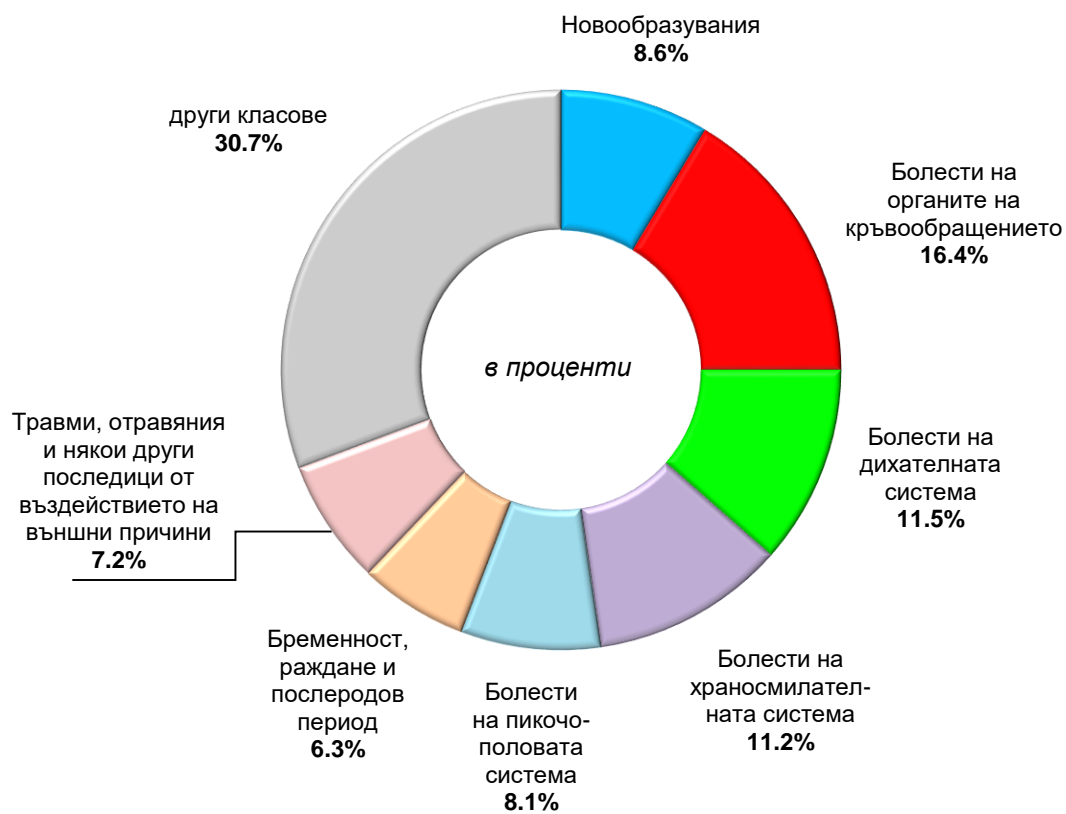


**Хоспитализирани случаи (изписани и умрели от I до XIX клас)
в стационарите на лечебните заведения – общо, по класове болести**

процент

№	Наименование на класа по МКБ-10	Код по МКБ-10	2017 г.	2018 г.	2018 г.
	Общо	A00-T98	100.0	100.0	100.0
I	Някои инфекциозни и паразитни болести	A00-B99	2.6	2.4	2.3
II	Новообразувания	C00-D48	8.6	9.2	8.6
III	Болести на кръвта, кръвотворните органи и отделни нарушения, включващи имунния механизъм	D50-D89	1.0	1.1	1.1
IV	Болести на ендокринната система, разстройства на храненето и на обмяната на веществата	E00-E90	3.6	3.6	3.7
V	Психични и поведенчески разстройства	F00-F99	2.2	2.0	1.9
VI	Болести на нервната система	G00-G99	3.7	3.6	3.4
VII	Болести на окото и придатъците му	H00-H59	3.5	3.6	3.7
VIII	Болести на ухото и мастоидния израстък	H60-H95	1.9	1.9	1.9
IX	Болести на органите на кръвообращението	I00-I99	16.9	16.4	16.4
X	Болести на дихателната система	J00-J99	11.2	11.2	11.5
XI	Болести на храносмилателната система	K00-K93	10.7	10.9	11.2
XII	Болести на кожата и подкожната тъкан	L00-L99	2.7	2.8	2.9
XIII	Болести на костно-мускулната система и на съединителната тъкан	M00-M99	6.5	6.5	6.5
XIV	Болести на пикочо-половата система	N00-N99	8.3	8.1	8.1
XV	Бременност, раждане и послеродов период	O00-O99	6.8	6.4	6.3
XVI	Някои състояния, възникващи през перинаталния период	P00-P96	1.2	1.1	1.1
XVII	Вродени аномалии [пороци на развитието], деформации и хромозомни аберации	Q00-Q99	0.3	0.3	0.4
XVIII	Симптоми, признаци и отклонения от нормата, открити при клинични и лабораторни изследвания, некрасифицирани другаде	R00-R99	1.4	1.5	1.7
XIX	Травми, отравяния и някои други последици от въздействието на външни причини	S00-T98	6.9	7.3	7.2

Хоспитализирани случаи (изписани и умрели) в стационарите на лечебните заведения за 2019 г. – общо, по класове болести



**Хоспитализирани случаи (изписани и умрели от I до XIX клас)
в стационарите на лечебните заведения – общо, по класове болести**

на 100 000 население

№	Наименование на класа по МКБ-10	Код по МКБ-10	2017 г.	2018 г.	2019 г.
	Общо	A00-T98	27469.8	28225.9	28610.6
I	Някои инфекциозни и паразитни болести	A00-B99	714.3	680.9	671.3
II	Новообразувания	C00-D48	2364.1	2594.3	2473.6
III	Болести на кръвта, кръвотворните органи и отделни нарушения, включващи имунния механизъм	D50-D89	283.7	322.7	302.6
IV	Болести на ендокринната система, разстройства на храненето и на обмяната на веществата	E00-E90	978.0	1028.0	1061.8
V	Психични и поведенчески разстройства	F00-F99	590.9	562.1	550.1
VI	Болести на нервната система	G00-G99	1022.8	1018.6	972.3
VII	Болести на окото и придатъците му	H00-H59	973.9	1009.7	1071.6
VIII	Болести на ухото и мастоидния израстък	H60-H95	510.6	527.2	540.3
IX	Болести на органите на кръвообращението	I00-I99	4648.5	4634.0	4697.4
X	Болести на дихателната система	J00-J99	3087.9	3161.9	3285.9
XI	Болести на храносмилателната система	K00-K93	2934.1	3084.0	3193.1
XII	Болести на кожата и подкожната тъкан	L00-L99	740.9	778.0	818.8
XIII	Болести на костно-мускулната система и на съединителната тъкан	M00-M99	1771.9	1842.8	1870.5
XIV	Болести на пикочо-половата система	N00-N99	2280.8	2288.6	2327.2
XV	Бременност, раждане и послеродов период	O00-O99	1857.4	1799.2	1797.4
XVI	Някои състояния, възникващи през перинаталния период	P00-P96	322.7	323.9	315.9
XVII	Вродени аномалии [пороци на развитието], деформации и хромозомни аберации	Q00-Q99	95.8	94.7	108.7
XVIII	Симптоми, признаци и отклонения от нормата, открити при клинични и лабораторни изследвания, некрасифицирани другаде	R00-R99	383.9	416.6	487.4
XIX	Травми, отравяния и някои други последици от въздействието на външни причини	S00-T98	1907.4	2058.6	2064.9

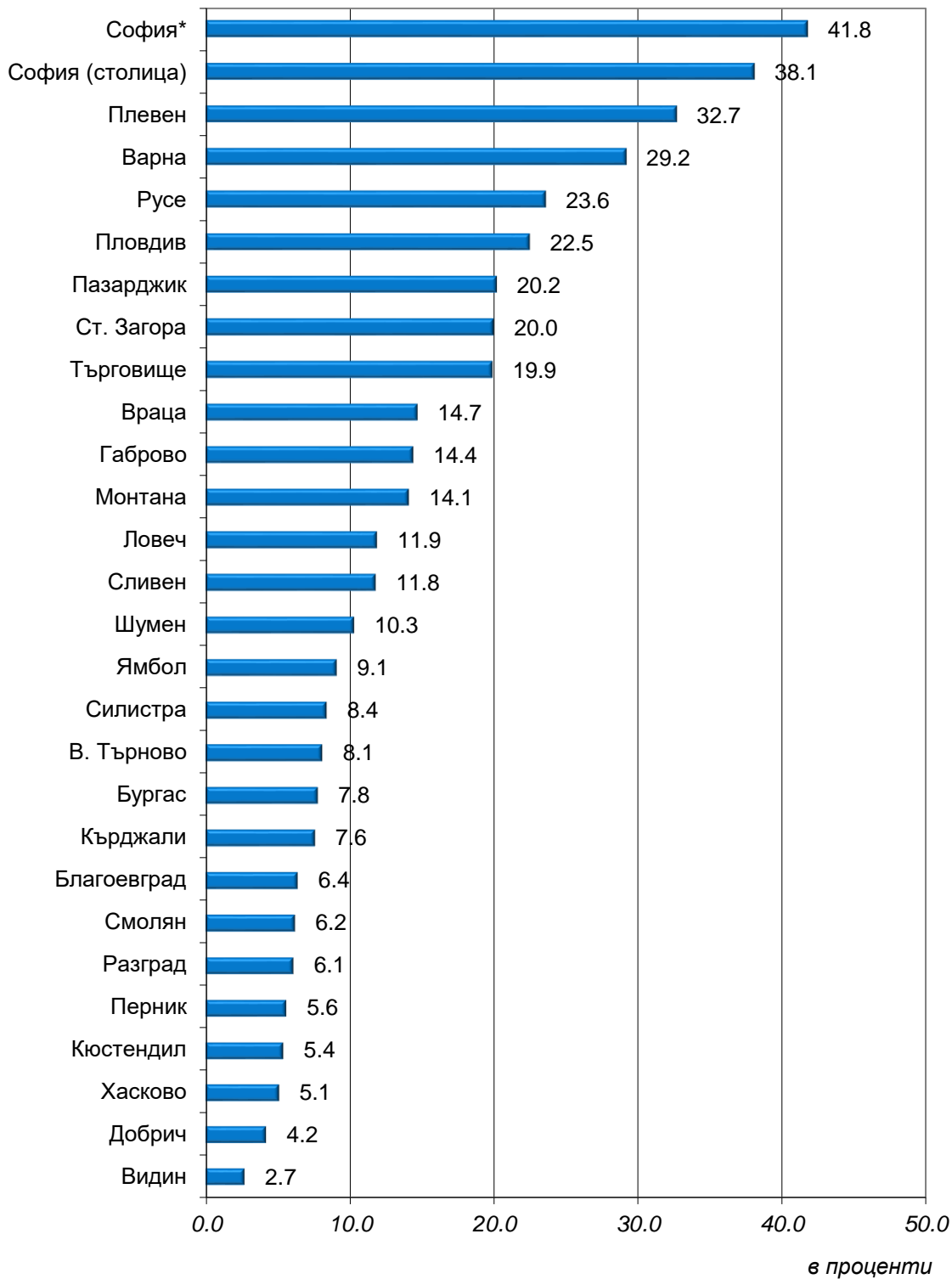
**Хоспитализирани случаи (изписани и умрели от I до XIX)
в стационарите на лечебните заведения по местоживеене за 2019 г.**

<i>Области</i>	<i>Хоспитализирани случаи в областта - общо брой</i>	<i>Хоспитализирани случаи в областта от други области брой</i>	<i>Относителен дял на хоспитализирани случаи в областта от други области</i>
България	1 995 810		
Благоевград	61 042	3881	6.4
Бургас	88 667	6932	7.8
Варна	116 906	34116	29.2
Велико Търново	44 158	3570	8.1
Видин	12 742	350	2.7
Враца	43 324	6383	14.7
Габрово	26 381	3790	14.4
Добрич	21 574	905	4.2
Кърджали	24 518	1872	7.6
Кюстендил	26 748	1452	5.4
Ловеч	25 797	3058	11.9
Монтана	37 404	5257	14.1
Пазарджик	83 756	16881	20.2
Перник	16 275	915	5.6
Плевен	84 248	27511	32.7
Пловдив	299 757	67424	22.5
Разград	23 533	1443	6.1
Русе	69 500	16429	23.6
Силистра	22 685	1896	8.4
Сливен	50 627	5997	11.8
Смолян	24 444	1514	6.2
София (столица)	522 855	199387	38.1
София*	68 962	28801	41.8
Стара Загора	74 555	14932	20.0
Търговище	28 127	5590	19.9
Хасково	49 741	2515	5.1
Шумен	26 553	2737	10.3
Ямбол	20 931	1895	9.1

* Данните са повлияни от адресната регистрация и обхвата на дейност на УМБАЛ „Света Анна“



**Хоспитализирани случаи (изписани и умрели от I до XIX клас)
в стационарите на лечебните заведения за 2019 г.
в областите от други области**



* Данните са повлияни от адресната регистрация и обхвата на дейност на УМБАЛ „Света Анна“

**Хоспитализирани случаи (изписани и умрели от I до XIX клас)
в стационарите на лечебните заведения – на възраст 0-17 г.,
по класове болести**

брой


№	Наименование на класа по МКБ-10	Код по МКБ-10	2017 г.	2018 г.	2019 г.
	Общо	A00-T98	239 983	238 343	237 984
I	Някои инфекциозни и паразитни болести	A00-B99	19 718	16 793	16 591
II	Новообразувания	C00-D48	3 304	3 284	3 349
III	Болести на кръвта, кръвотворните органи и отделни нарушения, включващи имунния механизъм	D50-D89	2 694	2 686	2 478
IV	Болести на ендокринната система, разстройства на храненето и на обмяната на веществата	E00-E90	3 348	3 645	3 885
V	Психични и поведенчески разстройства	F00-F99	1 277	974	1 021
VI	Болести на нервната система	G00-G99	4 935	4 707	4 370
VII	Болести на окото и придатъците му	H00-H59	2 270	2 061	2 364
VIII	Болести на ухото и мастоидния израстък	H60-H95	3 549	4 096	3 875
IX	Болести на органите на кръвообращението	I00-I99	2 046	1 645	1 897
X	Болести на дихателната система	J00-J99	94 195	93 362	98 030
XI	Болести на храносмилателната система	K00-K93	19 265	18 237	15 525
XII	Болести на кожата и подкожната тъкан	L00-L99	4 718	4 852	5 056
XIII	Болести на костно-мускулната система и на съединителната тъкан	M00-M99	3 077	2 895	2 832
XIV	Болести на пикочо-половата система	N00-N99	10 451	10 556	9 974
XV	Бременност, раждане и послеродов период	O00-O99	7 533	7 464	7 290
XVI	Някои състояния, възникващи през перинаталния период	P00-P96	22 832	22 757	22 035
XVII	Вродени аномалии [пороци на развитието], деформации и хромозомни аберации	Q00-Q99	5 366	5 230	6 030
XVIII	Симптоми, признаци и отклонения от нормата, открити при клинични и лабораторни изследвания, некрасифицирани другаде	R00-R99	7 515	8 237	9 453
XIX	Травми, отравяния и някои други последици от въздействието на външни причини	S00-T98	21 890	24 862	21 569



**Хоспитализирани случаи (изписани и умрели от I до XIX клас)
в стационарите на лечебните заведения – на възраст 0-17 г.,
по класове болести**

процент

№	Наименование на класа по МКБ-10	Код по МКБ-10	2017 г.	2018 г.	2019 г.
	Общо	A00-T98	100.0	100.0	100.0
I	Някои инфекциозни и паразитни болести	A00-B99	8.2	7.0	7.1
II	Новообразувания	C00-D48	1.4	1.4	1.4
III	Болести на кръвта, кръвотворните органи и отделни нарушения, включващи имунния механизъм	D50-D89	1.1	1.1	1.0
IV	Болести на ендокринната система, разстройства на храненето и на обмяната на веществата	E00-E90	1.4	1.5	1.6
V	Психични и поведенчески разстройства	F00-F99	0.5	0.4	0.4
VI	Болести на нервната система	G00-G99	2.1	2.0	1.8
VII	Болести на окото и придатъците му	H00-H59	0.9	0.9	1.0
VIII	Болести на ухото и мастоидния израстък	H60-H95	1.5	1.7	1.6
IX	Болести на органите на кръвообращението	I00-I99	0.9	0.7	0.8
X	Болести на дихателната система	J00-J99	39.3	39.2	41.2
XI	Болести на храносмилателната система	K00-K93	8.0	7.7	6.5
XII	Болести на кожата и подкожната тъкан	L00-L99	2.0	2.0	2.1
XIII	Болести на костно-мускулната система и на съединителната тъкан	M00-M99	1.3	1.2	1.2
XIV	Болести на пикочо-половата система	N00-N99	4.4	4.4	4.2
XV	Бременност, раждане и послеродов период	O00-O99	3.1	3.1	3.1
XVI	Някои състояния, възникващи през перинаталния период	P00-P96	9.5	9.5	9.3
XVII	Вродени аномалии [пороци на развитието], деформации и хромозомни аберации	Q00-Q99	2.2	2.2	2.5
XVIII	Симптоми, признаци и отклонения от нормата, открити при клинични и лабораторни изследвания, некласифицирани другаде	R00-R99	3.1	3.5	4.0
XIX	Травми, отравяния и някои други последици от въздействието на външни причини	S00-T98	9.1	10.4	9.1



**Хоспитализирани случаи (изписани и умрели)
в стационарите на лечебните заведения за 2019 г. –
на възраст 0-17 години, по класове болести**





**Хоспитализирани случаи (изписани и умрели от I до XIX клас)
в стационарите на лечебните заведения – на възраст 0-17 г.,
по класове болести**

на 100 000 население

№	Наименование на класа по МКБ-10	Код по МКБ-10	2017 г.	2018 г.	2019 г.
	Общо	A00-T98	20 105.8	20 007.9	20 003.5
I	Някои инфекциозни и паразитни болести	A00-B99	1 652.0	1 409.7	1 424.8
II	Новообразувания	C00-D48	276.8	275.7	281.5
III	Болести на кръвта, кръвотворните органи и отделни нарушения, включващи имунния механизъм	D50-D89	225.7	225.5	208.3
IV	Болести на ендокринната система, разстройства на храненето и на обмяната на веществата	E00-E90	280.5	306.0	326.5
V	Психични и поведенчески разстройства	F00-F99	107.0	81.8	85.8
VI	Болести на нервната система	G00-G99	413.5	395.1	367.3
VII	Болести на окото и придатъците му	H00-H59	190.2	173.0	198.7
VIII	Болести на ухото и мастоидния израстък	H60-H95	297.3	343.8	325.7
IX	Болести на органите на кръвообращението	I00-I99	171.4	138.1	159.5
X	Болести на дихателната система	J00-J99	7 891.7	7 837.3	8 239.8
XI	Болести на храносмилателната система	K00-K93	1 614.0	1 530.9	1 304.9
XII	Болести на кожата и подкожната тъкан	L00-L99	395.3	407.3	425.0
XIII	Болести на костно-мускулната система и на съединителната тъкан	M00-M99	257.8	243.0	238.0
XIV	Болести на пикочо-половата система	N00-N99	875.6	886.1	838.4
XV	Бременност, раждане и послеродов период	O00-O99	631.1	626.6	612.8
XVI	Някои състояния, възникващи през перинаталния период	P00-P96	1 912.9	1 910.4	1 852.1
XVII	Вродени аномалии [пороци на развитието], деформации и хромозомни аберации	Q00-Q99	449.6	439.0	506.8
XVIII	Симптоми, признаци и отклонения от нормата, открити при клинични и лабораторни изследвания, некласифицирани другаде	R00-R99	629.6	691.5	794.6
XIX	Травми, отравяния и някои други последици от въздействието на външни причини	S00-T98	1 833.9	2 087.1	1 813.0

**Хоспитализирани случаи (изписани и умрели от I до XIX клас)
в стационарите на лечебните заведения – на възраст под 1 година,
по класове болести**

брой

№	Наименование на класа по МКБ-10	Код по МКБ-10	2017 г.	2018 г.	2019 г.
	Общо	A00-T98	54 667	50 652	52 009
I	Някои инфекциозни и паразитни болести	A00-B99	3 364	2 732	2 635
II	Новообразувания	C00-D48	221	207	227
III	Болести на кръвта, кръвотворните органи и отделни нарушения, включващи имунния механизъм	D50-D89	165	186	161
IV	Болести на ендокринната система, разстройства на храненето и на обмяната на веществата	E00-E90	175	218	226
V	Психични и поведенчески разстройства	F00-F99	37	41	34
VI	Болести на нервната система	G00-G99	364	289	281
VII	Болести на окото и придатъците му	H00-H59	439	409	451
VIII	Болести на ухото и мастоидния израстък	H60-H95	190	169	166
IX	Болести на органите на кръвообращението	I00-I99	67	62	64
X	Болести на дихателната система	J00-J99	20 257	18 095	19 919
XI	Болести на храносмилателната система	K00-K93	1 649	1 707	1 248
XII	Болести на кожата и подкожната тъкан	L00-L99	143	144	149
XIII	Болести на костно-мускулната система и на съединителната тъкан	M00-M99	54	54	63
XIV	Болести на пикочо-половата система	N00-N99	674	653	587
XV	Бременност, раждане и послеродов период	O00-O99	x	x	x
XVI	Някои състояния, възникващи през перинаталния период	P00-P96	22 783	21 659	21 587
XVII	Вродени аномалии [пороци на развитието], деформации и хромозомни аберации	Q00-Q99	1 810	1 582	1 734
XVIII	Симптоми, признаци и отклонения от нормата, открити при клинични и лабораторни изследвания, некрасифицирани другаде	R00-R99	923	1 006	1 199
XIX	Травми, отравяния и някои други последици от въздействието на външни причини	S00-T98	1 352	1 439	1 278



**Хоспитализирани случаи (изписани и умрели от I до XIX клас)
в стационарите на лечебните заведения – на възраст под 1 година,
по класове болести**

процент

№	Наименование на класа по МКБ-10	Код по МКБ-10	2017 г.	2018 г.	2019 г.
	Общо	A00-T98	100.0	100.0	100.0
I	Някои инфекциозни и паразитни болести	A00-B99	6.2	5.4	5.1
II	Новообразувания	C00-D48	0.4	0.4	0.4
III	Болести на кръвта, кръвотворните органи и отделни нарушения, включващи имунния механизъм	D50-D89	0.3	0.4	0.3
IV	Болести на ендокринната система, разстройства на храненето и на обмяната на веществата	E00-E90	0.3	0.4	0.4
V	Психични и поведенчески разстройства	F00-F99	0.1	0.1	0.1
VI	Болести на нервната система	G00-G99	0.7	0.6	0.5
VII	Болести на окото и придатъците му	H00-H59	0.8	0.8	0.9
VIII	Болести на ухото и мастоидния израстък	H60-H95	0.3	0.3	0.3
IX	Болести на органите на кръвообращението	I00-I99	0.1	0.1	0.1
X	Болести на дихателната система	J00-J99	37.1	35.7	38.3
XI	Болести на храносмилателната система	K00-K93	3.0	3.4	2.4
XII	Болести на кожата и подкожната тъкан	L00-L99	0.3	0.3	0.3
XIII	Болести на костно-мускулната система и на съединителната тъкан	M00-M99	0.1	0.1	0.1
XIV	Болести на пикочо-половата система	N00-N99	1.2	1.3	1.1
XV	Бременност, раждане и послеродов период	O00-O99	x	x	x
XVI	Някои състояния, възникващи през перинаталния период	P00-P96	41.7	42.8	41.5
XVII	Вродени аномалии [пороци на развитието], деформации и хромозомни аберации	Q00-Q99	3.3	3.1	3.3
XVIII	Симптоми, признаци и отклонения от нормата, открити при клинични и лабораторни изследвания, некласифицирани другаде	R00-R99	1.7	2.0	2.3
XIX	Травми, отравяния и някои други последици от въздействието на външни причини	S00-T98	2.5	2.8	2.5



**Хоспитализирани случаи (изписани и умрели)
в стационарите на лечебните заведения за 2019 г. –
на възраст под 1 година, по класове болести**





**Хоспитализирани случаи (изписани и умрели от I до XIX клас)
в стационарите на лечебните заведения – на възраст под 1 година,
по класове болести**

на 100 000 население

№	Наименование на класа по МКБ-10	Код по МКБ-10	2017 г.	2018 г.	2019 г.
	Общо	A00-T98	85 112.6	80 507.3	84 293.4
I	Някои инфекциозни и паразитни болести	A00-B99	5 237.5	4 342.3	4 270.7
II	Новообразувания	C00-D48	344.1	329.0	367.9
III	Болести на кръвта, кръвотворните органи и отделни нарушения, включващи имунния механизъм	D50-D89	256.9	295.6	260.9
IV	Болести на ендокринната система, разстройства на храненето и на обмяната на веществата	E00-E90	272.5	346.5	366.3
V	Психични и поведенчески разстройства	F00-F99	57.6	65.2	55.1
VI	Болести на нервната система	G00-G99	566.7	459.3	455.4
VII	Болести на окото и придатъците му	H00-H59	683.5	650.1	731.0
VIII	Болести на ухото и мастоидния израстък	H60-H95	295.8	268.6	269.0
IX	Болести на органите на кръвообращението	I00-I99	104.3	98.5	103.7
X	Болести на дихателната система	J00-J99	31 538.7	28 760.6	32 283.6
XI	Болести на храносмилателната система	K00-K93	2 567.4	2 713.1	2 022.7
XII	Болести на кожата и подкожната тъкан	L00-L99	222.6	228.9	241.5
XIII	Болести на костно-мускулната система и на съединителната тъкан	M00-M99	84.1	85.8	102.1
XIV	Болести на пикочо-половата система	N00-N99	1 049.4	1 037.9	951.4
XV	Бременност, раждане и послеродов период	O00-O99	x	x	x
XVI	Някои състояния, възникващи през перинаталния период	P00-P96	35 471.5	34 425.3	34 987.0
XVII	Вродени аномалии [пороци на развитието], деформации и хромозомни аберации	Q00-Q99	2 818.0	2 514.5	2 810.4
XVIII	Симптоми, признаци и отклонения от нормата, открити при клинични и лабораторни изследвания, некласифицирани другаде	R00-R99	1 437.0	1 599.0	1 943.3
XIX	Травми, отравяния и някои други последици от въздействието на външни причини	S00-T98	2 105.0	2 287.2	2 071.3

**Хоспитализирани случаи (изписани и умрели от I до XIX клас)
в стационарите на лечебните заведения – на възраст 18-64 години,
по класове болести**

брой

№	Наименование на класа по МКБ-10	Код по МКБ-10	2017 г.	2018 г.	2019 г.
	Общо	A00-T98	997 702	1 006 835	1 005 369
I	Някои инфекциозни и паразитни болести	A00-B99	22 838	22 196	21 668
II	Новообразувания	C00-D48	92 506	97 597	91 814
III	Болести на кръвта, кръвотворните органи и отделни нарушения, включващи имунния механизъм	D50-D89	9 314	10 736	9 854
IV	Болести на ендокринната система, разстройства на храненето и на обмяната на веществата	E00-E90	40 236	42 131	42 499
V	Психични и поведенчески разстройства	F00-F99	35 797	34 094	32 743
VI	Болести на нервната система	G00-G99	41 444	39 885	38 028
VII	Болести на окото и придатъците му	H00-H59	23 736	24 127	25 050
VIII	Болести на ухото и мастоидния израстък	H60-H95	20 501	20 138	20 550
IX	Болести на органите на кръвообращението	I00-I99	120 576	118 103	118 673
X	Болести на дихателната система	J00-J99	66 167	68 277	69 253
XI	Болести на храносмилателната система	K00-K93	111 890	116 177	121 331
XII	Болести на кожата и подкожната тъкан	L00-L99	31 410	32 645	33 970
XIII	Болести на костно-мускулната система и на съединителната тъкан	M00-M99	77 685	79 405	79 734
XIV	Болести на пикочо-половата система	N00-N99	98 893	98 262	98 329
XV	Бременност, раждане и послеродов период	O00-O99	123 893	118 933	118 090
XVI	Някои състояния, възникващи през перинаталния период	P00-P96	x	x	x
XVII	Вродени аномалии [пороци на развитието], деформации и хромозомни аберации	Q00-Q99	1 233	1 222	1 321
XVIII	Симптоми, признаци и отклонения от нормата, открити при клинични и лабораторни изследвания, некрасифицирани другаде	R00-R99	9 543	10 029	11 793
XIX	Травми, отравяния и някои други последици от въздействието на външни причини	S00-T98	70 040	72 878	70 669



**Хоспитализирани случаи (изписани и умрели от I до XIX клас)
в стационарите на лечебните заведения – на възраст 18-64 години,
по класове болести**

процент

№	Наименование на класа по МКБ-10	Код по МКБ-10	2017 г.	2018 г.	2019 г.
	Общо	A00-T98	100.0	100.0	100.0
I	Някои инфекциозни и паразитни болести	A00-B99	2.3	2.2	2.2
II	Новообразувания	C00-D48	9.3	9.7	9.1
III	Болести на кръвта, кръвотворните органи и отделни нарушения, включващи имунния механизъм	D50-D89	0.9	1.1	1.0
IV	Болести на ендокринната система, разстройства на храненето и на обмяната на веществата	E00-E90	4.0	4.2	4.2
V	Психични и поведенчески разстройства	F00-F99	3.6	3.4	3.3
VI	Болести на нервната система	G00-G99	4.2	4.0	3.8
VII	Болести на окото и придатъците му	H00-H59	2.4	2.4	2.5
VIII	Болести на ухото и мастоидния израстък	H60-H95	2.1	2.0	2.0
IX	Болести на органите на кръвообращението	I00-I99	12.1	11.7	11.8
X	Болести на дихателната система	J00-J99	6.6	6.8	6.9
XI	Болести на храносмилателната система	K00-K93	11.2	11.5	12.1
XII	Болести на кожата и подкожната тъкан	L00-L99	3.1	3.2	3.4
XIII	Болести на костно-мускулната система и на съединителната тъкан	M00-M99	7.8	7.9	7.9
XIV	Болести на пикочо-половата система	N00-N99	9.9	9.8	9.8
XV	Бременност, раждане и послеродов период	O00-O99	12.4	11.8	11.7
XVI	Някои състояния, възникващи през перинаталния период	P00-P96	x	x	x
XVII	Вродени аномалии [пороци на развитието], деформации и хромозомни аберации	Q00-Q99	0.1	0.1	0.1
XVIII	Симптоми, признаци и отклонения от нормата, открити при клинични и лабораторни изследвания, некласифицирани другаде	R00-R99	1.0	1.0	1.2
XIX	Травми, отравяния и някои други последици от въздействието на външни причини	S00-T98	7.0	7.2	7.0

Хоспитализирани случаи (изписани и умрели) в стационарите на лечебните заведения за 2019 г. – на възраст 18-64 години, по класове болести





**Хоспитализирани случаи (изписани и умрели от I до XIX клас)
в стационарите на лечебните заведения – на възраст 18-64 години,
по класове болести**

на 100 000 население

№	Наименование на класа по МКБ-10	Код по МКБ-10	2017 г.	2018 г.	2019 г.
	Общо	A00-T98	22 647.6	23 165.5	23 449.1
I	Някои инфекциозни и паразитни болести	A00-B99	518.4	510.7	505.4
II	Новообразувания	C00-D48	2 099.9	2 245.5	2 141.5
III	Болести на кръвта, кръвотворните органи и отделни нарушения, включващи имунния механизъм	D50-D89	211.4	247.0	229.8
IV	Болести на ендокринната система, разстройства на храненето и на обмяната на веществата	E00-E90	913.3	969.4	991.2
V	Психични и поведенчески разстройства	F00-F99	812.6	784.4	763.7
VI	Болести на нервната система	G00-G99	940.8	917.7	887.0
VII	Болести на окото и придатъците му	H00-H59	538.8	555.1	584.3
VIII	Болести на ухото и мастоидния израстък	H60-H95	465.4	463.3	479.3
IX	Болести на органите на кръвообращението	I00-I99	2 737.0	2 717.3	2 767.9
X	Болести на дихателната система	J00-J99	1 502.0	1 570.9	1 615.3
XI	Болести на храносмилателната система	K00-K93	2 539.9	2 673.0	2 829.9
XII	Болести на кожата и подкожната тъкан	L00-L99	713.0	751.1	792.3
XIII	Болести на костно-мускулната система и на съединителната тъкан	M00-M99	1 763.4	1 827.0	1 859.7
XIV	Болести на пикочо-половата система	N00-N99	2 244.8	2 260.8	2 293.4
XV	Бременност, раждане и послеродов период	O00-O99	2 812.3	2 736.4	2 754.3
XVI	Някои състояния, възникващи през перинаталния период	P00-P96	x	x	x
XVII	Вродени аномалии [пороци на развитието], деформации и хромозомни аберации	Q00-Q99	28.0	28.1	30.8
XVIII	Симптоми, признаци и отклонения от нормата, открити при клинични и лабораторни изследвания, некласифицирани другаде	R00-R99	216.6	230.7	275.1
XIX	Травми, отравяния и някои други последици от въздействието на външни причини	S00-T98	1 589.9	1 676.8	1 648.3

**Хоспитализирани случаи (изписани и умрели от I до XIX клас)
в стационарите на лечебните заведения – на възраст 65 и повече години,
по класове болести**

брой

№	Наименование на класа по МКБ-10	Код по МКБ-10	2017 г.	2018 г.	2019 г.
	Общо	A00-T98	706 061	737 703	752 457
I	Някои инфекциозни и паразитни болести	A00-B99	7 989	8 846	8 207
II	Новообразувания	C00-D48	71 472	81 371	77 386
III	Болести на кръвта, кръвотворните органи и отделни нарушения, включващи имунния механизъм	D50-D89	8 064	9 249	8 777
IV	Болести на ендокринната система, разстройства на храненето и на обмяната на веществата	E00-E90	25 619	26 444	27 683
V	Психични и поведенчески разстройства	F00-F99	4 738	4 421	4 607
VI	Болести на нервната система	G00-G99	25 997	26 962	25 426
VII	Болести на окото и придатъците му	H00-H59	42 910	44 747	47 341
VIII	Болести на ухото и мастоидния израстък	H60-H95	12 080	12 802	13 266
IX	Болести на органите на кръвообращението	I00-I99	206 306	205 795	207 106
X	Болести на дихателната система	J00-J99	58 136	60 485	61 934
XI	Болести на храносмилателната система	K00-K93	76 463	82 240	85 887
XII	Болести на кожата и подкожната тъкан	L00-L99	16 301	17 156	18 089
XIII	Болести на костно-мускулната система и на съединителната тъкан	M00-M99	44 616	47 154	47 919
XIV	Болести на пикочо-половата система	N00-N99	52 045	51 955	54 038
XV	Бременност, раждане и послеродов период	O00-O99	x	x	x
XVI	Някои състояния, възникващи през перинаталния период	P00-P96	x	x	x
XVII	Вродени аномалии [пороци на развитието], деформации и хромозомни аберации	Q00-Q99	180	200	234
XVIII	Симптоми, признаци и отклонения от нормата, открити при клинични и лабораторни изследвания, некрасифицирани другаде	R00-R99	10 106	11 000	12 755
XIX	Травми, отравяния и някои други последици от въздействието на външни причини	S00-T98	43 039	46 876	51 802



**Хоспитализирани случаи (изписани и умрели от I до XIX клас)
в стационарите на лечебните заведения – на възраст 65 и повече години,
по класове болести**

процент

№	Наименование на класа по МКБ-10	Код по МКБ-10	2017 г.	2018 г.	2019 г.
	Общо	A00-T98	100.0	100.0	100.0
I	Някои инфекциозни и паразитни болести	A00-B99	1.1	1.2	1.1
II	Новообразувания	C00-D48	10.1	11.0	10.3
III	Болести на кръвта, кръвотворните органи и отделни нарушения, включващи имунния механизъм	D50-D89	1.1	1.3	1.2
IV	Болести на ендокринната система, разстройства на храненето и на обмяната на веществата	E00-E90	3.6	3.6	3.7
V	Психични и поведенчески разстройства	F00-F99	0.7	0.6	0.6
VI	Болести на нервната система	G00-G99	3.7	3.7	3.4
VII	Болести на окото и придатъците му	H00-H59	6.1	6.1	6.3
VIII	Болести на ухото и мастоидния израстък	H60-H95	1.7	1.7	1.8
IX	Болести на органите на кръвообращението	I00-I99	29.2	27.9	27.5
X	Болести на дихателната система	J00-J99	8.2	8.2	8.2
XI	Болести на храносмилателната система	K00-K93	10.8	11.1	11.4
XII	Болести на кожата и подкожната тъкан	L00-L99	2.3	2.3	2.4
XIII	Болести на костно-мускулната система и на съединителната тъкан	M00-M99	6.3	6.4	6.4
XIV	Болести на пикочо-половата система	N00-N99	7.4	7.0	7.2
XV	Бременност, раждане и послеродов период	O00-O99	x	x	x
XVI	Някои състояния, възникващи през перинаталния период	P00-P96	x	x	x
XVII	Вродени аномалии [пороци на развитието], деформации и хромозомни аберации	Q00-Q99	0.0	0.0	0.0
XVIII	Симптоми, признаци и отклонения от нормата, открити при клинични и лабораторни изследвания, некрасифицирани другаде	R00-R99	1.4	1.5	1.7
XIX	Травми, отравяния и някои други последици от въздействието на външни причини	S00-T98	6.1	6.4	6.9

Хоспитализирани случаи (изписани и умрели) в стационарите на лечебните заведения за 2019 г. – на възраст 65 и повече години, по класове болести



**Хоспитализирани случаи (изписани и умрели от I до XIX клас)
в стационарите на лечебните заведения – на възраст 65 и повече години,
по класове болести**

на 100 000 население

№	Наименование на класа по МКБ-10	Код по МКБ-10	2017 г.	2018 г.	2019 г.
	Общо	A00-T98	47 803.3	49 593.0	50 210.6
I	Някои инфекциозни и паразитни болести	A00-B99	540.9	594.7	547.6
II	Новообразувания	C00-D48	4 839.0	5 470.3	5 163.9
III	Болести на кръвта, кръвотворните органи и отделни нарушения, включващи имунния механизъм	D50-D89	546.0	621.8	585.7
IV	Болести на ендокринната система, разстройства на храненето и на обмяната на веществата	E00-E90	1 734.5	1 777.7	1 847.3
V	Психични и поведенчески разстройства	F00-F99	320.8	297.2	307.4
VI	Болести на нервната система	G00-G99	1 760.1	1 812.6	1 696.6
VII	Болести на окото и придатъците му	H00-H59	2 905.2	3 008.2	3 159.0
VIII	Болести на ухото и мастоидния израстък	H60-H95	817.9	860.6	885.2
IX	Болести на органите на кръвообращението	I00-I99	13 967.8	13 834.8	13 819.9
X	Болести на дихателната система	J00-J99	3 936.1	4 066.2	4 132.8
XI	Болести на храносмилателната система	K00-K93	5 176.9	5 528.7	5 731.1
XII	Болести на кожата и подкожната тъкан	L00-L99	1 103.6	1 153.3	1 207.1
XIII	Болести на костно-мускулната система и на съединителната тъкан	M00-M99	3 020.7	3 170.0	3 197.6
XIV	Болести на пикочо-половата система	N00-N99	3 523.7	3 492.7	3 605.9
XV	Бременност, раждане и послеродов период	O00-O99	x	x	x
XVI	Някои състояния, възникващи през перинаталния период	P00-P96	x	x	x
XVII	Вродени аномалии [пороци на развитието], деформации и хромозомни аберации	Q00-Q99	12.2	13.4	15.6
XVIII	Симптоми, признаци и отклонения от нормата, открити при клинични и лабораторни изследвания, некласифицирани другаде	R00-R99	684.2	739.5	851.1
XIX	Травми, отравяния и някои други последици от въздействието на външни причини	S00-T98	2 913.9	3 151.3	3 456.7

**Хоспитализирани случаи (изписани и умрели от I до XIX клас)
в стационарите на лечебните заведения – по видове лечебни заведения,
по класове болести, за 2019 година**

брой

№	Наименование на класа по МКБ-10	Код по МКБ-10	МБАЛ	СБАЛ	СБР	СБПЛ	СБПЛР	Частни болници	Други лечебни заведения
	Общо	A00-T98	1 152 437	104 519	-	2 006	10 192	587 971	37 600
	I Някои инфекциозни и паразитни болести	A00-B99	32 745	4 786	-	10	643	4 262	174
	II Новообразувания	C00-D48	61 782	27 498	-	-	3	61 537	13 506
	III Болести на кръвта, кръвотворните органи и отделни нарушения, включващи имунния механизъм	D50-D89	12 259	3 821	-	-	-	3 849	225
	IV Болести на ендокринната система, разстройства на храненето и на обмяната на веществата	E00-E90	40 573	5 954	-	-	1	21 913	8
	V Психични и поведенчески разстройства	F00-F99	14 537	9	-	-	-	11	14 718
	VI Болести на нервната система	G00-G99	47 693	683	-	68	428	16 216	-
	VII Болести на окото и придатъците му	H00-H59	27 546	2 743	-	-	-	42 389	-
	VIII Болести на ухото и мастоидния израстък	H60-H95	27 653	-	-	-	-	7 201	3
	IX Болести на органите на кръвообращението	I00-I99	200 216	133	-	-	612	112 635	226
	X Болести на дихателната система	J00-J99	161 053	22 413	-	1 768	7 248	30 778	66
	XI Болести на храносмилателната система	K00-K93	123 253	1 816	-	-	7	82 369	2 050
	XII Болести на кожата и подкожната тъкан	L00-L99	34 653	130	-	-	-	18 473	1 591
	XIII Болести на костно-мускулната система и на съединителната тъкан	M00-M99	65 250	1 626	-	70	921	51 364	140
	XIV Болести на пикочо-половата система	N00-N99	95 175	7 510	-	-	1	48 469	2 543
	XV Бременност, раждане и послеродов период	O00-O99	67 773	18 006	-	-	-	38 971	-
	XVI Някои състояния, възникващи през перинаталния период	P00-P96	11 054	4 410	-	-	1	6 562	-
	XVII Вродени аномалии [пороци на развитието], деформации и хромозомни аберации	Q00-Q99	4 649	1 394	-	-	3	1 364	1
	XVIII Симптоми, признаци и отклонения от нормата, открити при клинични и лабораторни изследвания, некрасифицирани другаде	R00-R99	24 685	434	-	-	-	5 347	277
	XIX Травми, отравяния и някои други последици от въздействието на външни причини	S00-T98	99 888	1 153	-	90	324	34 261	2 072

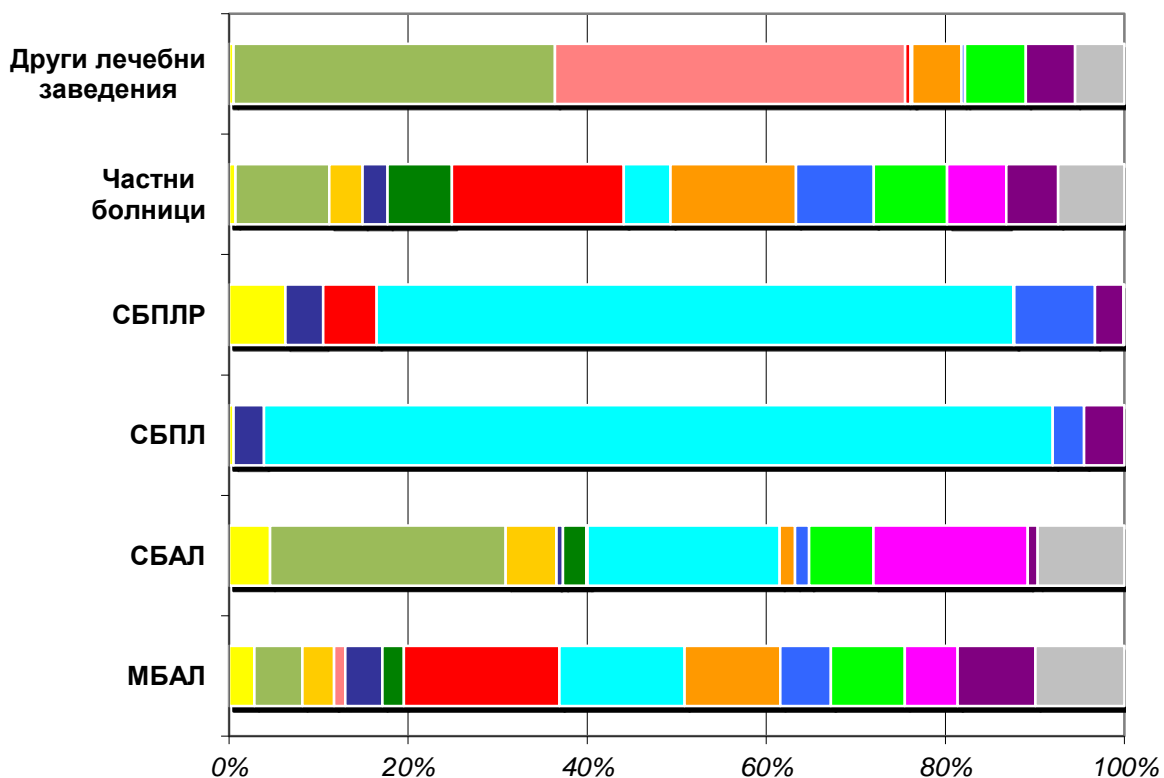
Хоспитализирани случаи (изписани и умрели от I до XIX клас) в стационарите на лечебните заведения – по видове лечебни заведения, по класове болести, за 2019 година

процент

№	Наименование на класа по МКБ-10	Код по МКБ-10	МБАЛ	СБАЛ	СБР	СБПЛ	СБПЛР	Частни болници	Други лечебни заведения
	Общо	A00-T98	100.0	100.0	-	100.0	100.0	100.0	100.0
I	Някои инфекциозни и паразитни болести	A00-B99	2.8	4.6	-	0.5	6.3	0.7	0.5
II	Новообразувания	C00-D48	5.4	26.3	-	-	0.0	10.5	35.9
III	Болести на кръвта, кръвотворните органи и отделни нарушения, включващи имунния механизъм	D50-D89	1.1	3.7	-	-	-	0.7	0.6
IV	Болести на ендокринната система, разстройства на храненето и на обмяната на веществата	E00-E90	3.5	5.7	-	-	0.0	3.7	0.0
V	Психични и поведенчески разстройства	F00-F99	1.3	0.0	-	-	-	0.0	39.1
VI	Болести на нервната система	G00-G99	4.1	0.7	-	3.4	4.2	2.8	-
VII	Болести на окото и придатъците му	H00-H59	2.4	2.6	-	-	-	7.2	-
VIII	Болести на ухото и мастоидния израстък	H60-H95	2.4	-	-	-	-	1.2	0.0
IX	Болести на органите на кръвообращението	I00-I99	17.4	0.1	-	-	6.0	19.2	0.6
X	Болести на дихателната система	J00-J99	14.0	21.4	-	88.1	71.1	5.2	0.2
XI	Болести на храносмилателната система	K00-K93	10.7	1.7	-	-	0.1	14.0	5.5
XII	Болести на кожата и подкожната тъкан	L00-L99	3.0	0.1	-	-	-	3.1	4.2
XIII	Болести на костно-мускулната система и на съединителната тъкан	M00-M99	5.7	1.6	-	3.5	9.0	8.7	0.4
XIV	Болести на пикочо-половата система	N00-N99	8.3	7.2	-	-	0.0	8.2	6.8
XV	Бременност, раждане и послеродов период	O00-O99	5.9	17.2	-	-	-	6.6	-
XVI	Някои състояния, възникващи през перинаталния период	P00-P96	1.0	4.2	-	-	0.0	1.1	-
XVII	Вродени аномалии [пороци на развитието], деформации и хромозомни аберации	Q00-Q99	0.4	1.3	-	-	0.0	0.2	0.0
XVIII	Симптоми, признаци и отклонения от нормата, открити при клинични и лабораторни изследвания, некрасифицирани другаде	R00-R99	2.1	0.4	-	-	-	0.9	0.7
XIX	Травми, отравяния и някои други последици от въздействието на външни причини	S00-T98	8.7	1.1	-	4.5	3.2	5.8	5.5

Хоспитализирани случаи (изписани и умрели) в стационарите на лечебните заведения за 2019 г. – по видове лечебни заведения, по класове болести

в проценти



- Някои инфекциозни и паразитни болести
- Новообразувания
- Болести на ендокринната система, разстройства на храненето и на обмяната на веществата
- Психични и поведенчески разстройства
- Болести на нервната система
- Болести на окото и придатъците му
- Болести на органите на кръвообращението
- Болести на дихателната система
- Болести на храносмилателната система
- Болести на костно-мускулната система и на съединителната тъкан
- Болести на пикочо-половата система
- Бременност, раждане и послеродов период
- Травми, отравяния и някои други последици от въздействието на външни причини
- Други класове болести



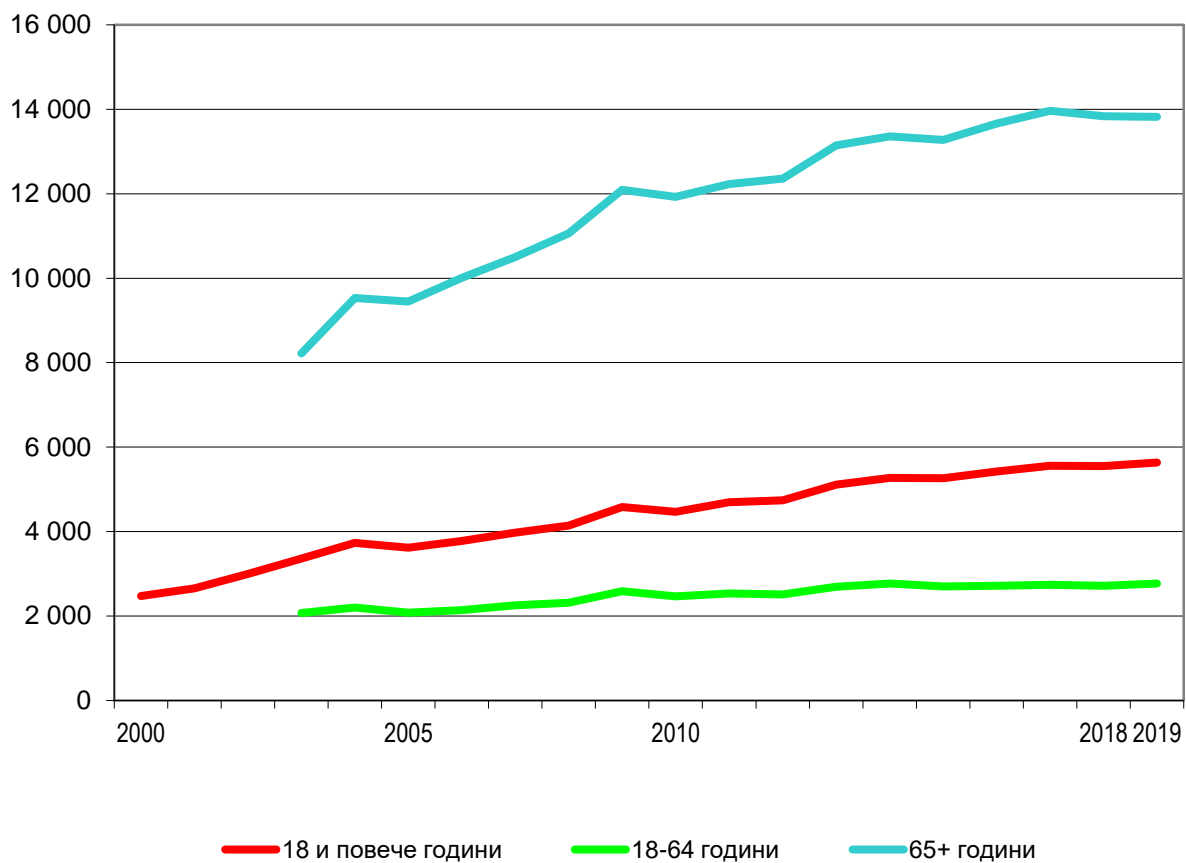
**Хоспитализирани случаи (изписани и умрели)
в стационарите на лечебните заведения по повод болести на органите
на кръвообращението – общо, по възрастови групи**

Година	Общо	0-17 години	18 и повече години		
			Общо	18-64 години	65+ години
<i>брой</i>					
2000	163 423	1 231	162 192	.	.
2005	232 422	1 790	230 632	105 010	125 622
2010	284 538	3 992	280 546	122 093	158 453
2011	291 832	2 676	289 156	121 500	167 656
2012	293 437	3 025	290 412	118 857	171 555
2013	313 601	2 614	310 987	126 022	184 965
2014	321 074	2 397	318 677	127 815	190 862
2015	317 486	2 377	315 109	122 425	192 684
2016	324 178	2 456	321 722	121 339	200 383
2017	328 928	2 046	326 882	120 576	206 306
2018	325 543	1 645	323 898	118 103	205 795
2019	327 676	1 897	325 779	118 673	207 106
<i>на 100 000 население</i>					
2000	2 000.2	76.3	2 473.9	.	.
2005	3 002.9	131.2	3 617.7	2 081.3	9 447.8
2010	3 776.6	318.3	4 467.1	2 465.7	11 926.0
2011	3 971.3	225.8	4 691.4	2 535.1	12 230.8
2012	4 016.4	256.4	4 740.5	2 508.6	12 357.4
2013	4 316.5	221.8	5 109.2	2 692.7	13 150.1
2014	4 444.6	203.1	5 273.1	2 769.9	13 356.4
2015	4 423.0	200.4	5 258.9	2 696.1	13 278.9
2016	4 548.1	206.0	5 420.2	2 715.3	13 659.8
2017	4 648.5	171.4	5 557.0	2 737.0	13 967.8
2018	4 643.0	138.1	5 552.1	2 717.3	13 834.8
2019	4 697.4	159.5	5 630.4	2 767.9	13 819.9



Хоспитализирани случаи (изписани и умрели) в стационарите на лечебните заведения по повод болести на органите на кръвообращението – по възрастови групи

на 100 000 население





**Хоспитализирани случаи (изписани и умрели) в стационарите
на лечебните заведения по повод болести на органите
на кръвообращението – общо, по нозологични групи**

брой

Наименование по МКБ-10	Код по МКБ-10	2017 г.	2018 г.	2019 г.
Общо	I00-I99	328 928	325 543	327 676
В това число:				
Остър ревматизъм	I00-I02	4	13	41
Хронични ревматични болести на сърцето	I05-I09	561	360	326
Хипертонични болести	I10-I15	4 866	5 117	5 444
Есенциална (първична) хипертония	I10	557	667	579
Исхемична болест на сърцето	I20-I25	71 272	72 234	72 898
Стенокардия	I20	55 127	57 984	59 478
Остър инфаркт на миокарда	I21, I22	11 699	11 908	11 644
Повторен инфаркт на миокарда	I22	38	266	59
Други форми на исхемична болест на сърцето	I23-I25	1 977	1 619	1 542
Белодробно сърце и болести на белодробното кръвообращение	I26-I28	6 015	5 910	6 041
Белодробен емболизъм	I26	5 597	5 762	5 847
Проводни нарушения и аритмия	I44-I49	29 880	29 384	28 902
Пароксизмална тахикардия	I47	4 572	4 557	4 647
Предсърдно мъждене и трептене	I48	20 535	20 635	19 213
Сърдечна недостатъчност	I50	95 909	94 630	92 865
Мозъчно-съдови болести	I60-I69	65 297	64 160	63 921
Субарахноидален кръвоизлив	I60	583	516	545
Вътремозъчен и друг нетравматичен вътремозъчен кръвоизлив	I61, I62	3 555	3 560	3 305
Мозъчен инфаркт	I63	53 770	53 277	53 458
Инсулт, неуточнен като кръвоизлив или инфаркт	I64	13	15	19
Оклузия и стеноза на прецеребрални и церебрални артерии, които не са предизвикали мозъчен инфаркт	I65, I66	1 244	1 227	1 467
Атеросклероза	I70	2 968	2 988	3 428
Артериална емболия и тромбоза	I74	16 115	16 881	17 842
Флебит, тромбофлебит, емболия и тромбоза на вени	I80-I82	9 226	9 281	9 399
Варикозни вени на долните крайници	I83	484	409	439
Хемороиди	I84	6 649	6 561	6 354

**Хоспитализирани случаи (изписани и умрели) в стационарите
на лечебните заведения по повод болести на органите
на кръвообращението – общо, по нозологични групи**

процент

<i>Наименование по МКБ-10</i>	<i>Код по МКБ-10</i>	<i>2017 г.</i>	<i>2018 г.</i>	<i>2019 г.</i>
Общо	I00-I99	100.0	100.0	100.0
В това число:				
Остър ревматизъм	I00-I02	0.0	0.0	0.0
Хронични ревматични болести на сърцето	I05-I09	0.2	0.1	0.1
Хипертонични болести	I10-I15	1.5	1.6	1.7
Есенциална (първична) хипертония	I10	0.2	0.2	0.2
Ишемична болест на сърцето	I20-I25	21.7	22.2	22.2
Стенокардия	I20	16.8	17.8	18.2
Остър инфаркт на миокарда	I21, I22	3.6	3.7	3.6
Повторен инфаркт на миокарда	I22	0.0	0.1	0.0
Други форми на ишемична болест на сърцето	I23-I25	0.6	0.5	0.5
Белодробно сърце и болести на белодробното кръвообращение	I26-I28	1.8	1.8	1.8
Белодробен емболизъм	I26	1.7	1.8	1.8
Проводни нарушения и аритмия	I44-I49	9.1	9.0	8.8
Пароксизмална тахикардия	I47	1.4	1.4	1.4
Предсърдно мъждене и трептене	I48	6.2	6.3	5.9
Сърдечна недостатъчност	I50	29.2	29.1	28.3
Мозъчно-съдови болести	I60-I69	19.9	19.7	19.5
Субарахноидален кръвоизлив	I60	0.2	0.2	0.2
Вътремозъчен и друг нетравматичен вътремозъчен кръвоизлив	I61, I62	1.1	1.1	1.0
Мозъчен инфаркт	I63	16.3	16.4	16.3
Инсулт, неуточнен като кръвоизлив или инфаркт	I64	0.0	0.0	0.0
Оклузия и стеноза на прецеребрални и церебрални артерии, които не са предизвикали мозъчен инфаркт	I65, I66	0.4	0.4	0.4
Атеросклероза	I70	0.9	0.9	1.0
Артериална емболия и тромбоза	I74	4.9	5.2	5.4
Флебит, тромбофлебит, емболия и тромбоза на вени	I80-I82	2.8	2.9	2.9
Варикозни вени на долните крайници	I83	0.1	0.1	0.1
Хемороиди	I84	2.0	2.0	1.9

**Хоспитализирани случаи (изписани и умрели) в стационарите
на лечебните заведения по повод болести на органите
на кръвообращението – общо, по нозологични групи**

на 100 000 население

<i>Наименование по МКБ-10</i>	<i>Код по МКБ-10</i>	2017 г.	2018 г.	2019 г.
Общо	I00-I99	4 648.5	4 634.0	4 697.4
В това число:				
Остър ревматизъм	I00-I02	0.1	0.2	0.6
Хронични ревматични болести на сърцето	I05-I09	7.9	5.1	4.7
Хипертонични болести	I10-I15	68.8	72.8	78.0
Есенциална (първична) хипертония	I10	7.9	9.5	8.3
Исхемична болест на сърцето	I20-I25	1 007.2	1 028.2	1 045.0
Стенокардия	I20	779.1	825.4	852.6
Остър инфаркт на миокарда	I21, I22	165.3	169.5	166.9
Повторен инфаркт на миокарда	I22	0.5	3.8	0.8
Други форми на исхемична болест на сърцето	I23-I25	27.9	23.0	22.1
Белодробно сърце и болести на белодробното кръвообращение	I26-I28	85.0	84.1	86.6
Белодробен емболизъм	I26	79.1	82.0	83.8
Проводни нарушения и аритмия	I44-I49	422.3	418.3	414.3
Пароксизмална тахикардия	I47	64.6	64.9	66.6
Предсърдно мъждене и трептене	I48	290.2	293.7	275.4
Сърдечна недостатъчност	I50	1 355.4	1 347.0	1 331.3
Мозъчно-съдови болести	I60-I69	922.8	913.3	916.3
Субарахноидален кръвоизлив	I60	8.2	7.3	7.8
Вътремозъчен и друг нетравматичен вътремозъчен кръвоизлив	I61, I62	50.2	50.7	47.4
Мозъчен инфаркт	I63	759.9	758.4	766.3
Инсулт, неуточнен като кръвоизлив или инфаркт	I64	0.2	0.2	0.3
Оклузия и стеноза на прецеребрални и церебрални артерии, които не са предизвикали мозъчен инфаркт	I65, I66	17.6	17.5	21.0
Атеросклероза	I70	41.9	42.5	49.1
Артериална емболия и тромбоза	I74	227.7	240.3	255.8
Флебит, тромбофлебит, емболия и тромбоза на вени	I80-I82	130.4	132.1	134.7
Варикозни вени на долните крайници	I83	6.8	5.8	6.3
Хемороиди	I84	94.0	93.4	91.1

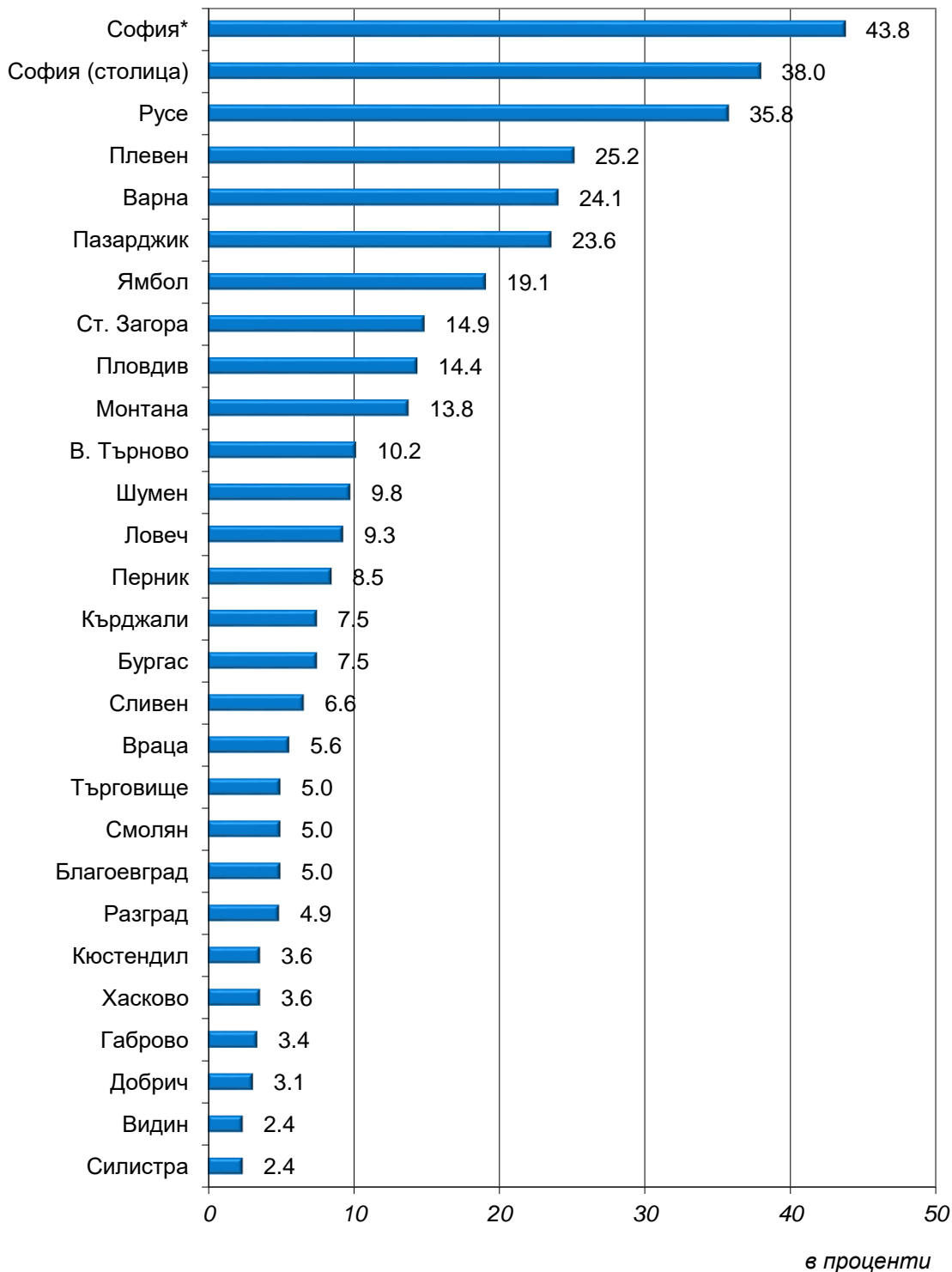
**Хоспитализирани случаи (изписани и умрели) в стационарите
на лечебните заведения по повод болести на органите
на кръвообращението (IX клас) по местоживеене за 2019 г.**

<i>Области</i>	<i>Хоспитализирани случаи в областта - общо брой</i>	<i>Хоспитализирани случаи в областта от други области брой</i>	<i>Относителен дял на хоспитализирани случаи в областта от други области</i>
България	326 421		
Благоевград	10 199	506	5.0
Бургас	15 232	1 143	7.5
Варна	19 249	4 635	24.1
Велико Търново	8 888	904	10.2
Видин	3 262	78	2.4
Враца	4 553	254	5.6
Габрово	3 724	125	3.4
Добрич	3 268	102	3.1
Кърджали	4 452	335	7.5
Кюстендил	4 859	176	3.6
Ловеч	5 166	479	9.3
Монтана	9 344	1 294	13.8
Пазарджик	13 608	3 207	23.6
Перник	3 722	318	8.5
Плевен	17 023	4 285	25.2
Пловдив	44 648	6 439	14.4
Разград	4 810	236	4.9
Русе	15 938	5 713	35.8
Силистра	3 139	74	2.4
Сливен	8 395	556	6.6
Смолян	5 629	281	5.0
София (столица)	71 213	27 029	38.0
София*	12 213	5 348	43.8
Стара Загора	12 809	1 914	14.9
Търговище	2 393	120	5.0
Хасково	8 209	295	3.6
Шумен	4 761	468	9.8
Ямбол	5 715	1 094	19.1

* Данните са повлияни от адресната регистрация и обхвата на дейност на УМБАЛ „Света Анна“



Хоспитализирани случаи (изписани и умрели) в стационарите на лечебните заведения по повод болести на органите на кръвообращението (IX клас) за 2019 г. в областите от други области



* Данните са повлияни от адресната регистрация и обхвата на дейност на УМБАЛ „Света Анна“

**Хоспитализирани случаи (изписани и умрели) в стационарите
на лечебните заведения по повод болести на органите
на кръвообращението – на възраст 0-17 години, по нозологични групи**

брой

<i>Наименование по МКБ-10</i>	<i>Код по МКБ-10</i>	<i>2017 г.</i>	<i>2018 г.</i>	<i>2019 г.</i>
Общо	I00-I99	2046	1645	1897
В това число:				
Остър ревматизъм	I00-I02	3	3	15
Хронични ревматични болести на сърцето	I05-I09	-	-	-
Хипертонични болести	I10-I15	360	397	344
Есенциална (първична) хипертония	I10	290	371	317
Белодробно сърце и болести на белодробното кръвообращение	I26-I28	13	9	6
Белодробен емболизъм	I26	11	6	5
Проводни нарушения и аритмия	I44-I49	343	320	293
Пароксизмална тахикардия	I47	213	198	170
Предсърдно мъждене и трептене	I48	3	4	1
Сърдечна недостатъчност	I50	46	88	55
Мозъчно-съдови болести	I60-I69	51	50	37
Субарахноидален кръвоизлив	I60	6	-	2
Вътремозъчен и друг нетравматичен вътремозъчен кръвоизлив	I61, I62	28	39	24
Мозъчен инфаркт	I63	12	6	6
Инсулт, неуточнен като кръвоизлив или инфаркт	I64	-	-	-
Оклузия и стеноза на прецеребрални и церебрални артерии, които не са предизвикали мозъчен инфаркт	I65, I66	-	-	-
Артериална емболия и тромбоза	I74	9	9	10
Флебит, тромбофлебит, емболия и тромбоза на вени	I80-I82	26	18	24
Варикозни вени на долните крайници	I83	2	5	-
Хемороиди	I84	15	21	14

**Хоспитализирани случаи (изписани и умрели) в стационарите
на лечебните заведения по повод болести на органите
на кръвообращението – на възраст 0-17 години, по нозологични групи**

процент

Наименование по МКБ-10	Код по МКБ-10	2017 г.	2018 г.	2019 г.
Общо	I00-I99	100.0	100.0	100.0
В това число:				
Остър ревматизъм	I00-I02	0.1	0.8	0.8
Хронични ревматични болести на сърцето	I05-I09	-	-	-
Хипертонични болести	I10-I15	17.6	24.1	18.1
Есенциална (първична) хипертония	I10	14.2	22.6	16.7
Белодробно сърце и болести на белодробното кръвообращение	I26-I28	0.6	0.5	0.3
Белодробен емболизъм	I26	0.5	0.4	0.3
Проводни нарушения и аритмия	I44-I49	16.8	19.5	15.4
Пароксизмална тахикардия	I47	10.4	12.0	9.0
Предсърдно мъждене и трептене	I48	0.1	0.2	0.1
Сърдечна недостатъчност	I50	2.2	5.3	2.9
Мозъчно-съдови болести	I60-I69	2.5	3.0	2.0
Субарахноидален кръвоизлив	I60	0.3	-	0.1
Вътримозъчен и друг нетравматичен вътримозъчен кръвоизлив	I61, I62	1.4	2.4	1.3
Мозъчен инфаркт	I63	0.6	0.4	0.3
Инсулт, неуточнен като кръвоизлив или инфаркт	I64	-	-	-
Оклузия и стеноза на прецеребрални и церебрални артерии, които не са предизвикали мозъчен инфаркт	I65, I66	-	-	-
Артериална емболия и тромбоза	I74	0.4	0.5	0.5
Флебит, тромбофлебит, емболия и тромбоза на вени	I80-I82	1.3	1.1	1.3
Варикозни вени на долните крайници	I83	0.1	0.3	-
Хемороиди	I84	0.7	1.3	0.7

**Хоспитализирани случаи (изписани и умрели) в стационарите
на лечебните заведения по повод болести на органите
на кръвообращението – на възраст 0-17 години, по нозологични групи**

на 100 000 население

<i>Наименование по МКБ-10</i>	<i>Код по МКБ-10</i>	<i>2017 г.</i>	<i>2018 г.</i>	<i>2019 г.</i>
Общо	I00-I99	171.4	138.1	159.5
В това число:				
Остър ревматизъм	I00-I02	0.3	1.1	1.3
Хронични ревматични болести на сърцето	I05-I09	-	-	-
Хипертонични болести	I10-I15	30.2	33.3	28.9
Есенциална (първична) хипертония	I10	24.3	31.1	26.6
Белодробно сърце и болести на белодробното кръвообращение	I26-I28	1.1	0.8	0.5
Белодробен емболизъм	I26	0.9	0.5	0.4
Проводни нарушения и аритмия	I44-I49	28.7	26.9	24.6
Пароксизмална тахикардия	I47	17.8	16.6	14.3
Предсърдно мъждене и трептене	I48	0.3	0.3	0.1
Сърдечна недостатъчност	I50	3.9	7.4	4.6
Мозъчно-съдови болести	I60-I69	4.3	4.2	3.1
Субарахноидален кръвоизлив	I60	0.5	-	0.2
Вътремозъчен и друг нетравматичен вътремозъчен кръвоизлив	I61, I62	2.3	3.3	2.0
Мозъчен инфаркт	I63	1.0	0.5	0.5
Инсулт, неуточнен като кръвоизлив или инфаркт	I64	-	-	-
Оклузия и стеноза на прецеребрални и церебрални артерии, които не са предизвикали мозъчен инфаркт	I65, I66	-	-	-
Артериална емболия и тромбоза	I74	0.8	0.8	0.8
Флебит, тромбофлебит, емболия и тромбоза на вени	I80-I82	2.2	1.5	2.0
Варикозни вени на долните крайници	I83	0.2	0.4	-
Хемороиди	I84	1.3	1.8	1.2



**Хоспитализирани случаи (изписани и умрели) в стационарите
на лечебните заведения по повод болести на органите на
кръвообращението – на възраст 18-64 години, по нозологични групи**

брой

Наименование по МКБ-10	Код по МКБ-10	2017 г.	2018 г.	2019 г.
Общо	I00-I99	120 576	118 103	118 673
В това число:				
Остър ревматизъм	I00-I02	1	-	-
Хронични ревматични болести на сърцето	I05-I09	211	137	146
Хипертонични болести	I10-I15	1 756	1 708	1 744
Есенциална (първична) хипертония	I10	114	144	95
Исхемична болест на сърцето	I20-I25	32 269	32 306	32 207
Стенокардия	I20	25 200	26 294	26 530
Остър инфаркт на миокарда	I21, I22	5 078	5 282	5 018
Повторен инфаркт на миокарда	I22	20	26	31
Други форми на исхемична болест на сърцето	I23-I25	800	598	626
Белодробно сърце и болести на белодробното кръвообращение	I26-I28	2 006	1 987	2 077
Белодробен емболизъм	I26	1 814	1 903	1 971
Проводни нарушения и аритмия	I44-I49	11 087	10 855	10 557
Пароксизмална тахикардия	I47	2 799	2 799	2 848
Предсърдно мъждене и трептене	I48	7 443	7 327	6 809
Сърдечна недостатъчност	I50	29 476	28 382	28 061
Мозъчно-съдови болести	I60-I69	17 250	16 714	16 468
Субарахноидален кръвоизлив	I60	393	354	314
Вътремозъчен и друг нетравматичен вътремозъчен кръвоизлив	I61, I62	1 217	1 077	1 048
Мозъчен инфаркт	I63	13 109	12 873	12 752
Инсулт, неуточнен като кръвоизлив или инфаркт	I64	9	12	7
Оклузия и стеноза на прецеребрални и церебрални артерии, които не са предизвикали мозъчен инфаркт	I65, I66	469	468	543
Атеросклероза	I70	1 070	1 111	1 207
Артериална емболия и тромбоза	I74	5 908	6 526	6 811
Флебит, тромбофлебит, емболия и тромбоза на вени	I80-I82	5 233	5 221	5 320
Варикозни вени на долните крайници	I83	409	322	323
Хемороиди	I84	4 802	4 668	4 359

**Хоспитализирани случаи (изписани и умрели) в стационарите
на лечебните заведения по повод болести на органите на
кръвообращението – на възраст 18-64 години, по нозологични групи**

процент

<i>Наименование по МКБ-10</i>	<i>Код по МКБ-10</i>	<i>2017 г.</i>	<i>2018 г.</i>	<i>2019 г.</i>
Общо	I00-I99	100.0	100.0	100.0
В това число:				
Остър ревматизъм	I00-I02	0.0	-	-
Хронични ревматични болести на сърцето	I05-I09	0.2	0.1	0.1
Хипертонични болести	I10-I15	1.5	1.4	1.5
Есенциална (първична) хипертония	I10	0.1	0.1	0.1
Исхемична болест на сърцето	I20-I25	26.8	27.4	27.1
Стенокардия	I20	20.9	22.3	22.4
Остър инфаркт на миокарда	I21, I22	4.2	4.5	4.2
Повторен инфаркт на миокарда	I22	0.0	0.0	0.0
Други форми на исхемична болест на сърцето	I23-I25	0.7	0.5	0.5
Белодробно сърце и болести на белодробното кръвообращение	I26-I28	1.7	1.7	1.8
Белодробен емболизъм	I26	1.5	1.6	1.7
Проводни нарушения и аритмия	I44-I49	9.2	9.2	8.9
Пароксизмална тахикардия	I47	2.3	2.4	2.4
Предсърдно мъждене и трептене	I48	6.2	6.2	5.7
Сърдечна недостатъчност	I50	24.4	24.0	23.6
Мозъчно-съдови болести	I60-I69	14.3	14.2	13.9
Субарахноидален кръвоизлив	I60	0.3	0.3	0.3
Вътремозъчен и друг нетравматичен вътремозъчен кръвоизлив	I61, I62	1.0	0.9	0.9
Мозъчен инфаркт	I63	10.9	10.9	10.7
Инсулт, неуточнен като кръвоизлив или инфаркт	I64	0.0	0.0	0.0
Оклузия и стеноза на прецеребрални и церебрални артерии, които не са предизвикали мозъчен инфаркт	I65, I66	0.4	0.4	0.5
Атеросклероза	I70	0.9	0.9	1.0
Артериална емболия и тромбоза	I74	4.9	5.5	5.7
Флебит, тромбофлебит, емболия и тромбоза на вени	I80-I82	4.3	4.4	4.5
Варикозни вени на долните крайници	I83	0.3	0.3	0.3
Хемороиди	I84	4.0	4.0	3.7



**Хоспитализирани случаи (изписани и умрели) в стационарите
на лечебните заведения по повод болести на органите на
кръвообращението – на възраст 18-64 години, по нозологични групи**

на 100 000 население

<i>Наименование по МКБ-10</i>	<i>Код по МКБ-10</i>	<i>2017 г.</i>	<i>2018 г.</i>	<i>2019 г.</i>
Общо	I00-I99	2 737.0	2 717.3	2 767.9
В това число:				
Остър ревматизъм	I00-I02	0.0	-	-
Хронични ревматични болести на сърцето	I05-I09	4.8	3.2	3.4
Хипертонични болести	I10-I15	39.9	39.3	40.7
Есенциална (първична) хипертония	I10	2.6	3.3	2.2
Исхемична болест на сърцето	I20-I25	732.5	743.3	751.2
Стенокардия	I20	572.0	605.0	618.8
Остър инфаркт на миокарда	I21, I22	115.3	121.5	117.0
Повторен инфаркт на миокарда	I22	0.5	0.6	0.7
Други форми на исхемична болест на сърцето	I23-I25	18.2	13.8	14.6
Белодробно сърце и болести на белодробното кръвообращение	I26-I28	45.5	45.7	48.4
Белодробен емболизъм	I26	41.2	43.8	46.0
Проводни нарушения и аритмия	I44-I49	251.7	249.8	246.2
Пароксизмална тахикардия	I47	63.5	64.4	66.4
Предсърдно мъждене и трептене	I48	169.0	168.6	158.8
Сърдечна недостатъчност	I50	669.1	653.0	654.5
Мозъчно-съдови болести	I60-I69	391.6	384.6	384.1
Субарахноидален кръвоизлив	I60	8.9	8.1	7.3
Вътремозъчен и друг нетравматичен вътремозъчен кръвоизлив	I61, I62	27.6	24.8	24.4
Мозъчен инфаркт	I63	297.6	296.2	297.4
Инсулт, неуточнен като кръвоизлив или инфаркт	I64	0.2	0.3	0.2
Оклузия и стеноза на прецеребрални и церебрални артерии, които не са предизвикали мозъчен инфаркт	I65, I66	10.6	10.8	12.7
Атеросклероза	I70	24.3	25.6	28.2
Артериална емболия и тромбоза	I74	134.1	150.2	158.9
Флебит, тромбофлебит, емболия и тромбоза на вени	I80-I82	118.8	120.1	124.1
Варикозни вени на долните крайници	I83	9.3	7.4	7.5
Хемороиди	I84	109.0	107.4	101.7

**Хоспитализирани случаи (изписани и умрели) в стационарите
на лечебните заведения по повод болести на органите на
кръвообращението – на възраст 65 и повече години, по нозологични групи**

брой

<i>Наименование по МКБ-10</i>	<i>Код по МКБ-10</i>	<i>2017 г.</i>	<i>2018 г.</i>	<i>2019 г.</i>
Общо	I00-I99	206 306	205 795	207 106
В това число:				
Остър ревматизъм	I00-I02	-	-	26
Хронични ревматични болести на сърцето	I05-I09	350	223	180
Хипертонични болести	I10-I15	2 750	3 012	3 356
Есенциална (първична) хипертония	I10	153	152	167
Исхемична болест на сърцето	I20-I25	39 003	39 928	40 691
Стенокардия	I20	29 927	31 690	32 948
Остър инфаркт на миокарда	I21, I22	6 621	6 626	6 626
Повторен инфаркт на миокарда	I22	18	240	28
Други форми на исхемична болест на сърцето	I23-I25	1 177	1 021	916
Белодробно сърце и болести на белодробното кръвообращение	I26-I28	3 996	3 914	3 958
Белодробен емболизъм	I26	3 772	3 853	3 871
Проводни нарушения и аритмия	I44-I49	18 450	18 209	18 052
Пароксизмална тахикардия	I47	1 560	1 560	1 629
Предсърдно мъждене и трептене	I48	13 089	13 304	12 403
Сърдечна недостатъчност	I50	66 387	66 160	64 749
Мозъчно-съдови болести	I60-I69	47 996	47 396	47 416
Субарахноидален кръвоизлив	I60	184	162	229
Вътремозъчен и друг нетравматичен вътремозъчен кръвоизлив	I61, I62	2 310	2 444	2 233
Мозъчен инфаркт	I63	40 649	40 398	40 700
Инсулт, неуточнен като кръвоизлив или инфаркт	I64	4	3	12
Оклузия и стеноза на прецеребрални и церебрални артерии, които не са предизвикали мозъчен инфаркт	I65, I66	775	759	924
Атеросклероза	I70	1 898	1 877	2 221
Артериална емболия и тромбоза	I74	10 198	10 346	11 021
Флебит, тромбофлебит, емболия и тромбоза на вени	I80-I82	3 967	4 042	4 055
Варикозни вени на долните крайници	I83	73	82	116
Хемороиди	I84	1 832	1 872	1 981


**Хоспитализирани случаи (изписани и умрели) в стационарите
на лечебните заведения по повод болести на органите на
кръвообращението – на възраст 65 и повече години, по нозологични групи**

процент

Наименование по МКБ-10	Код по МКБ-10	2017 г.	2018 г.	2019 г.
Общо	I00-I99	100.0	100.0	100.0
В това число:				
Остър ревматизъм	I00-I02	-	-	0.0
Хронични ревматични болести на сърцето	I05-I09	0.2	0.1	0.1
Хипертонични болести	I10-I15	1.3	1.5	1.6
Есенциална (първична) хипертония	I10	0.1	0.1	0.1
Исхемична болест на сърцето	I20-I25	18.9	19.4	19.6
Стенокардия	I20	14.5	15.4	15.9
Остър инфаркт на миокарда	I21, I22	3.2	3.2	3.2
Повторен инфаркт на миокарда	I22	0.0	0.1	0.0
Други форми на исхемична болест на сърцето	I23-I25	0.6	0.5	0.4
Белодробно сърце и болести на белодробното кръвообращение	I26-I28	1.9	1.9	1.9
Белодробен емболизъм	I26	1.8	1.9	1.9
Проводни нарушения и аритмия	I44-I49	8.9	8.8	8.7
Пароксизмална тахикардия	I47	0.8	0.8	0.8
Предсърдно мъждене и трептене	I48	6.3	6.5	6.0
Сърдечна недостатъчност	I50	32.2	32.1	31.3
Мозъчно-съдови болести	I60-I69	23.3	23.0	22.9
Субарахноидален кръвоизлив	I60	0.1	0.1	0.1
Вътремозъчен и друг нетравматичен вътремозъчен кръвоизлив	I61, I62	1.1	1.2	1.1
Мозъчен инфаркт	I63	19.7	19.6	19.7
Инсулт, неуточнен като кръвоизлив или инфаркт	I64	0.0	0.0	0.0
Оклузия и стеноза на прецеребрални и церебрални артерии, които не са предизвикали мозъчен инфаркт	I65, I66	0.4	0.4	0.4
Атеросклероза	I70	0.9	0.9	1.1
Артериална емболия и тромбоза	I74	4.9	5.0	5.3
Флебит, тромбофлебит, емболия и тромбоза на вени	I80-I82	1.9	2.0	2.0
Варикозни вени на долните крайници	I83	0.0	0.0	0.1
Хемороиди	I84	0.9	0.9	1.0

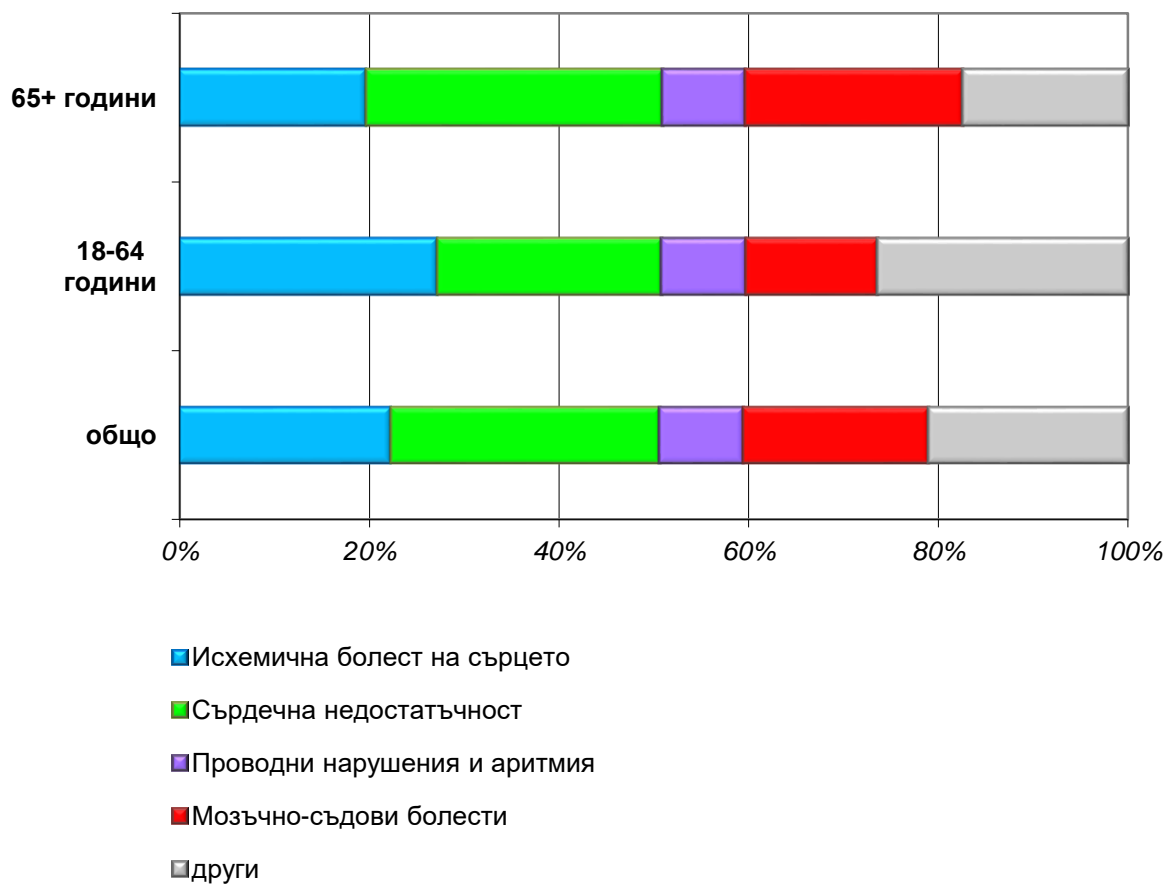
**Хоспитализирани случаи (изписани и умрели) в стационарите
 на лечебните заведения по повод болести на органите на
 кръвообращението – на възраст 65 и повече години, по нозологични групи**
 на 100 000 население

Наименование по МКБ-10	Код по МКБ-10	2017 г.	2018 г.	2019 г.
Общо	I00-I99	13 967.8	13 834.8	13 819.9
В това число:				
Остър ревматизъм	I00-I02	-	-	1.7
Хронични ревматични болести на сърцето	I05-I09	23.7	15.0	12.0
Хипертонични болести	I10-I15	186.2	202.5	223.9
Есенциална (първична) хипертония	I10	10.4	10.2	11.1
Исхемична болест на сърцето	I20-I25	2 640.7	2 684.2	2 715.3
Стенокардия	I20	2 026.2	2 130.4	2 198.6
Остър инфаркт на миокарда	I21, I22	448.3	445.4	442.1
Повторен инфаркт на миокарда	I22	1.2	16.1	1.9
Други форми на исхемична болест на сърцето	I23-I25	79.7	68.6	61.1
Белодробно сърце и болести на белодробното кръвообращение	I26-I28	270.5	263.1	264.1
Белодробен емболизъм	I26	255.4	259.0	258.3
Проводни нарушения и аритмия	I44-I49	1 249.1	1 224.1	1 204.6
Пароксизмална тахикардия	I47	105.6	104.9	108.7
Предсърдно мъждене и трептене	I48	886.2	894.4	827.6
Сърдечна недостатъчност	I50	4 494.7	4 447.7	4 320.6
Мозъчно-съдови болести	I60-I69	3 249.5	3 186.3	3 164.0
Субарахноидален кръвоизлив	I60	12.5	10.9	15.3
Вътремозъчен и друг нетравматичен вътремозъчен кръвоизлив	I61, I62	156.4	164.3	149.0
Мозъчен инфаркт	I63	2 752.1	2 715.8	2 715.9
Инсулт, неуточнен като кръвоизлив или инфаркт	I64	0.3	0.2	0.8
Оклузия и стеноза на прецеребрални и церебрални артерии, които не са предизвикали мозъчен инфаркт	I65, I66	52.5	51.0	61.7
Атеросклероза	I70	128.5	126.2	148.2
Артериална емболия и тромбоза	I74	690.4	695.5	735.4
Флебит, тромбофлебит, емболия и тромбоза на вени	I80-I82	268.6	271.7	270.6
Варикозни вени на долните крайници	I83	4.9	5.5	7.7
Хемороиди	I84	124.0	125.8	132.2



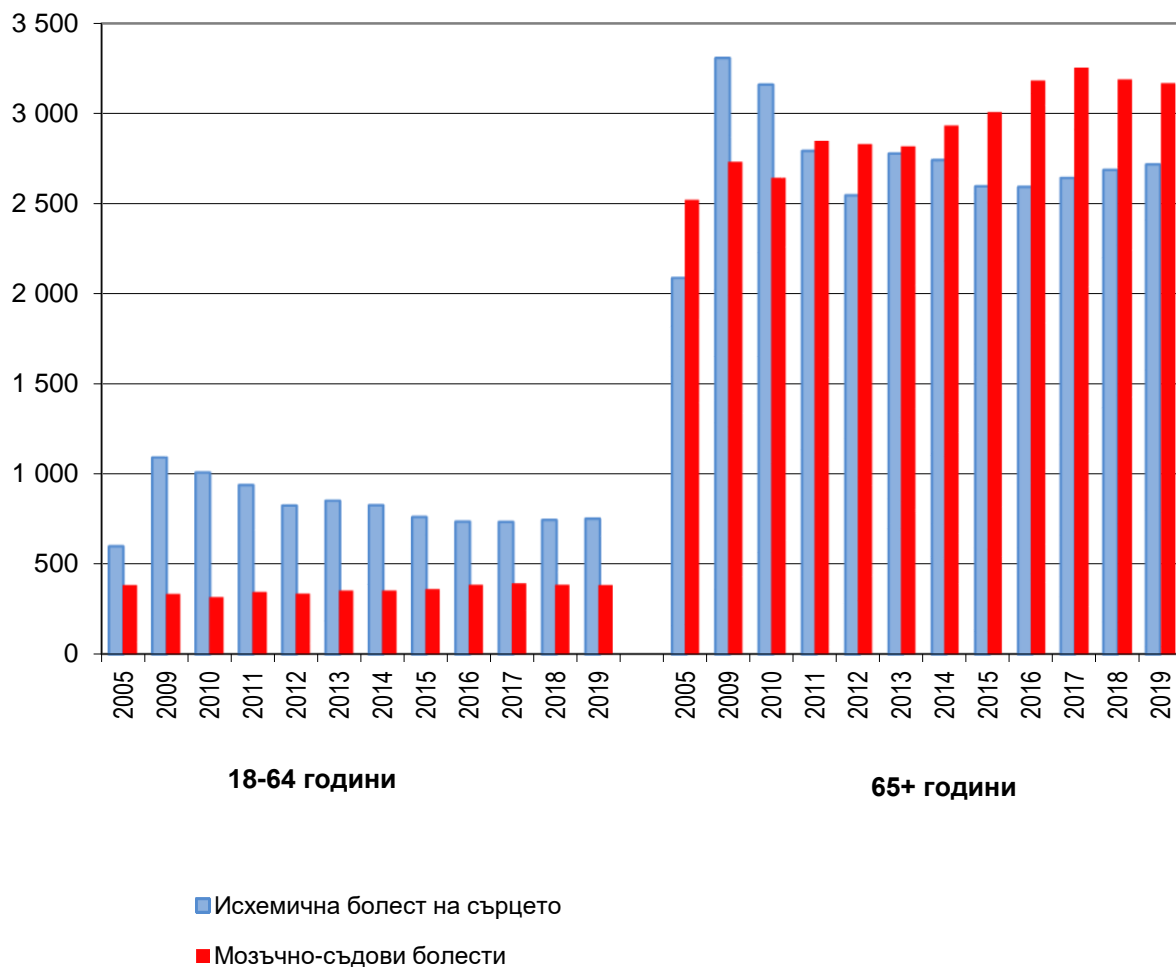
**Хоспитализирани случаи (изписани и умрели)
в стационарите на лечебните заведения за 2019 г.
по повод болести на органите на кръвообращението –
по възрастови групи, по нозологични групи**

в проценти



Хоспитализирани случаи (изписани и умрели) в стационарите на лечебните заведения по повод исхемична болест на сърцето и мозъчно-съдови болести

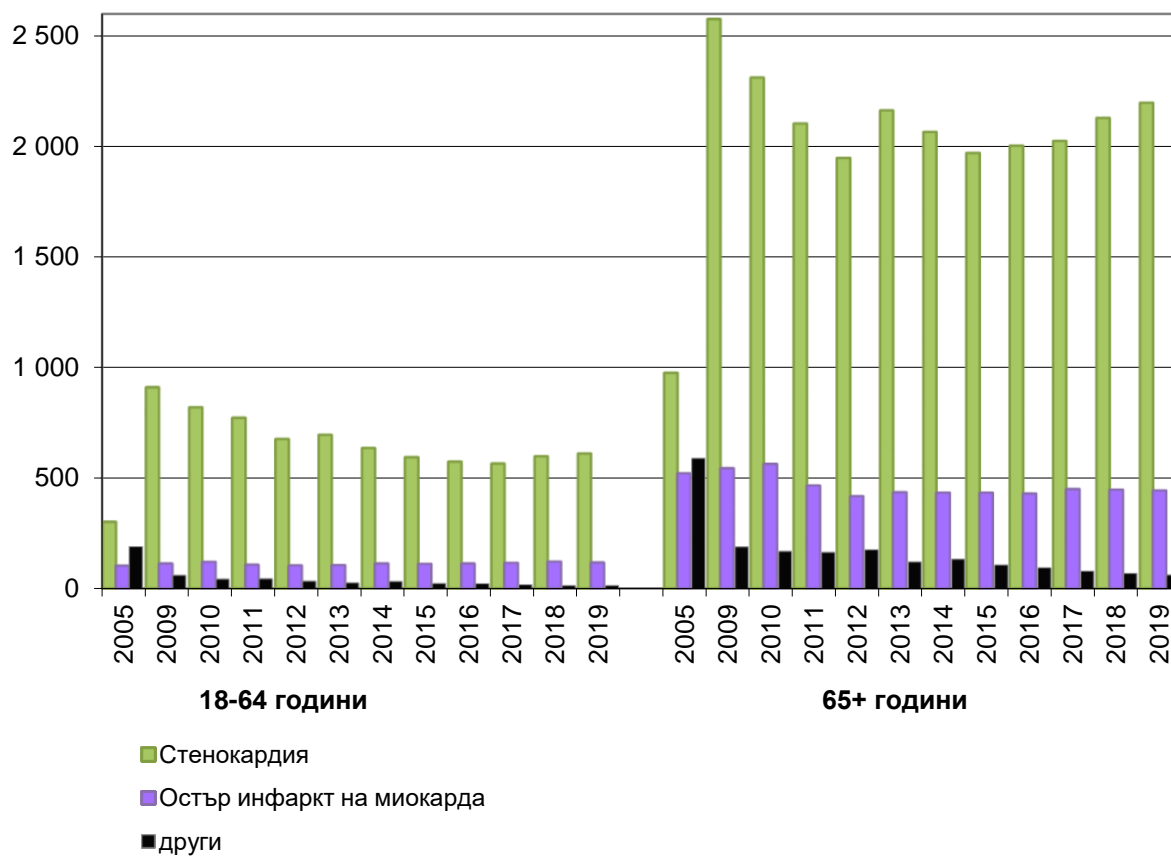
на 100 000 население





Хоспитализирани случаи (изписани и умрели) в стационарите на лечебните заведения по повод исхемична болест на сърцето по нозологични групи

на 100 000 население



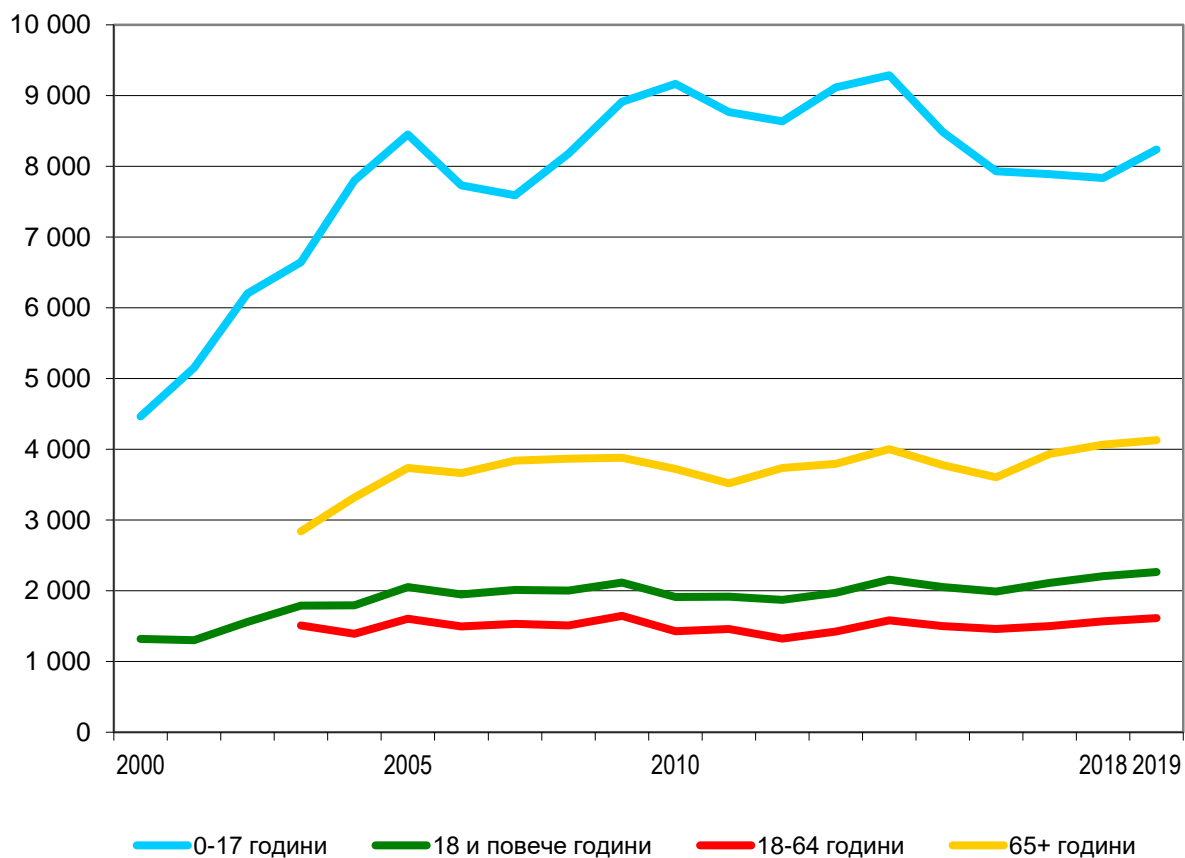
Хоспитализирани случаи (изписани и умрели)
в стационарите на лечебните заведения по повод болести
на дихателната система – общо, по възрастови групи

Година	Общо	0-17 години	18 и повече години		
			Общо	18-64 години	65+ години
<i>брой</i>					
2000	158 736	72 057	86 679	.	.
2005	246 153	115 348	130 805	81 132	49 673
2010	235 266	114 963	120 303	70 849	49 454
2011	222 276	103 913	118 363	70 116	48 247
2012	216 612	101 902	114 710	62 830	51 880
2013	227 496	107 433	120 063	66 665	53 398
2014	239 978	109 665	130 313	73 122	57 191
2015	223 661	100 674	122 987	68 150	54 837
2016	212 770	94 526	118 244	65 354	52 890
2017	218 498	94 195	124 303	66 167	58 136
2018	222 124	93 362	128 762	68 277	60 485
2019	229 217	98 030	131 187	69 253	61 934
<i>на 100 000 население</i>					
2000	1 942.9	4 464.2	1 322.1	.	.
2005	3 180.3	8 452.0	2 051.8	1 608.0	3 735.8
2010	3 122.6	9 167.2	1 915.6	1 430.8	3 722.2
2011	3 024.8	8 769.6	1 920.4	1 463.0	3 519.7
2012	2 964.9	8 637.8	1 872.5	1 326.1	3 737.0
2013	3 131.3	9 117.2	1 972.5	1 424.4	3 796.3
2014	3 322.0	9 290.1	2 156.3	1 584.6	4 002.2
2015	3 115.9	8 488.2	2 052.5	1 500.8	3 779.1
2016	2 985.1	7 928.9	1 992.1	1 462.5	3 605.4
2017	3 087.9	7 891.7	2 113.2	1 502.0	3 936.1
2018	3 161.9	7 837.3	2 207.2	1 570.9	4 066.2
2019	3 285.9	8 239.8	2 267.3	1 615.3	4 132.8



Хоспитализирани случаи (изписани и умрели) в стационарите на лечебните заведения по повод болести на дихателната система – по възрастови групи

на 100 000 население



**Хоспитализирани случаи (изписани и умрели) в стационарите
на лечебните заведения по повод болести на дихателната система –
общо, по нозологични групи**

брой

Наименование по МКБ-10	Код по МКБ-10	2017 г.	2018 г.	2019 г.
Общо	J00-J99	218 498	222 124	229 217
В това число:				
Остри инфекции на горните дихателни пътища	J00-J06	19 388	21 357	23 083
Грип	J10, J11	1 423	2 243	2 441
Вирусна пневмония, неklasифицирана другаде	J12	1 862	2 663	1 839
Бактериални пневмонии	J13-J18	84 583	84 858	86 744
Други остри респираторни инфекции на долните дихателни пътища	J20-J22	21 661	20 341	22 369
Остър бронхит и бронхиолит	J20, J21	21 473	19 789	22 092
Други болести на горните дихателни пътища	J30-J39	15 065	15 366	15 547
Хроничен ринит, назофарингит, фарингит и синусит	J31, J32	1 446	1 544	1 751
Хронични болести на тонзилите и аденоидите	J35	4 358	4 557	4 248
Хронични болести на долните дихателни пътища	J40-J47	46 000	46 803	48 016
Хроничен бронхит	J41, J42	2 070	1 769	1 873
Друга хронична обструктивна белодробна болест	J44	18 204	17 888	17 460
Астма	J45, J46	13 691	13 589	13 366
Бронхиектатична болест	J47	11 033	12 348	14 053
Болести на белия дроб, причинени от външни агенти	J60-J70	1 127	1 257	1 491
Пневмокониоза	J60-J65	97	132	183
Други интерстициални белодробни болести	J84	3 377	3 342	3 058
Други болести на плеврата	J90-J94	3 040	3 162	3 456
Пневмоторакс	J93	488	513	530



**Хоспитализирани случаи (изписани и умрели) в стационарите
на лечебните заведения по повод болести на дихателната система –
общо, по нозологични групи**

процент

Наименование по МКБ-10	Код по МКБ-10	2017 г.	2018 г.	2019 г.
Общо	J00-J99	100.0	100.0	100.0
В това число:				
Остри инфекции на горните дихателни пътища	J00-J06	8.9	9.6	10.1
Грип	J10, J11	0.7	1.0	1.1
Вирусна пневмония, неklasифицирана другаде	J12	0.9	1.2	0.8
Бактериални пневмонии	J13-J18	38.7	38.2	37.8
Други остри респираторни инфекции на долните дихателни пътища	J20-J22	9.9	9.2	9.8
Остър бронхит и бронхиолит	J20, J21	9.8	8.9	9.6
Други болести на горните дихателни пътища	J30-J39	6.9	6.9	6.8
Хроничен ринит, назофарингит, фарингит и синусит	J31, J32	0.7	0.7	0.8
Хронични болести на тонзилите и аденоидите	J35	2.0	2.1	1.9
Хронични болести на долните дихателни пътища	J40-J47	21.1	21.1	20.9
Хроничен бронхит	J41, J42	0.9	0.8	0.8
Друга хронична обструктивна белодробна болест	J44	8.3	8.1	7.6
Астма	J45, J46	6.3	6.1	5.8
Бронхиектатична болест	J47	5.0	5.6	6.1
Болести на белия дроб, причинени от външни агенти	J60-J70	0.5	0.6	0.7
Пневмокониоза	J60-J65	0.0	0.1	0.1
Други интерстициални белодробни болести	J84	1.5	1.5	1.3
Други болести на плеврата	J90-J94	1.4	1.4	1.5
Пневмоторакс	J93	0.2	0.2	0.2

Хоспитализирани случаи (изписани и умрели) в стационарите на лечебните заведения за 2019 г. по повод болести на дихателните пътища – общо, по нозологични групи





**Хоспитализирани случаи (изписани и умрели) в стационарите
на лечебните заведения по повод болести на дихателната система –
общо, по нозологични групи**

на 100 000 население

<i>Наименование по МКБ-10</i>	<i>Код по МКБ-10</i>	<i>2017 г.</i>	<i>2018 г.</i>	<i>2019 г.</i>
Общо	J00-J99	3 087.9	3 161.9	3 285.9
В това число:				
Остри инфекции на горните дихателни пътища	J00-J06	274.0	304.0	330.9
Грип	J10, J11	20.1	31.9	35.0
Вирусна пневмония, неklasифицирана другаде	J12	26.3	37.9	26.4
Бактериални пневмонии	J13-J18	1 195.4	1 207.9	1 243.5
Други остри респираторни инфекции на долните дихателни пътища	J20-J22	306.1	289.6	320.7
Остър бронхит и бронхиолит	J20, J21	303.5	281.7	316.7
Други болести на горните дихателни пътища	J30-J39	212.9	218.7	222.9
Хроничен ринит, назофарингит, фарингит и синусит	J31, J32	20.4	22.0	25.1
Хронични болести на тонзилите и аденоидите	J35	61.6	64.9	60.9
Хронични болести на долните дихателни пътища	J40-J47	650.1	666.2	688.3
Хроничен бронхит	J41, J42	29.3	25.2	26.9
Друга хронична обструктивна белодробна болест	J44	257.3	254.6	250.3
Астма	J45, J46	193.5	193.4	191.6
Бронхиектатична болест	J47	155.9	175.8	201.5
Болести на белия дроб, причинени от външни агенти	J60-J70	15.9	17.9	21.4
Пневмокониоза	J60-J65	1.4	1.9	2.6
Други интерстициални белодробни болести	J84	47.7	47.6	43.8
Други болести на плеврата	J90-J94	43.0	45.0	49.5
Пневмоторакс	J93	6.9	7.3	7.6

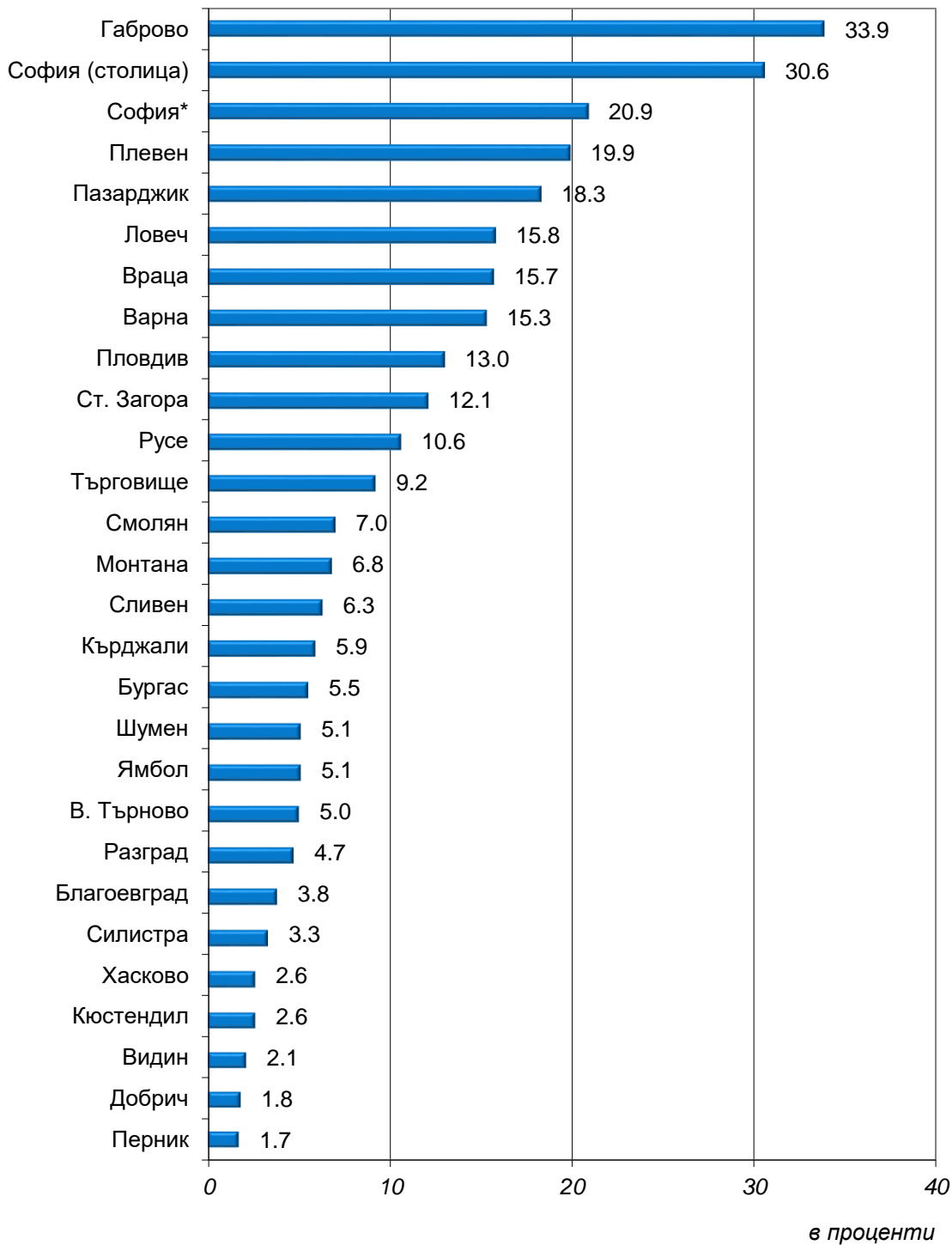
**Хоспитализирани случаи (изписани и умрели) в стационарите
на лечебните заведения по повод болести на дихателната система
(X клас) по местоживеене за 2018 г.**

<i>Области</i>	<i>Хоспитализирани случаи в областта - общо брой</i>	<i>Хоспитализирани случаи в областта от други области брой</i>	<i>Относителен дял на хоспитализирани случаи в областта от други области</i>
България	228 038		
Благоевград	10 688	402	3.8
Бургас	12 446	688	5.5
Варна	9 099	1 389	15.3
Велико Търново	8 403	421	5.0
Видин	2 338	50	2.1
Враца	7 805	1 225	15.7
Габрово	7 262	2 462	33.9
Добрич	3 502	63	1.8
Кърджали	3 453	205	5.9
Кюстендил	4 484	118	2.6
Ловеч	6 590	1 042	15.8
Монтана	5 050	345	6.8
Пазарджик	16 005	2 931	18.3
Перник	2 597	43	1.7
Плевен	9 727	1 938	19.9
Пловдив	23 969	3 117	13.0
Разград	4 448	207	4.7
Русе	7 437	786	10.6
Силистра	3 954	132	3.3
Сливен	6 684	420	6.3
Смолян	2 611	184	7.0
София (столица)	29 272	8 952	30.6
София*	11 801	2 470	20.9
Стара Загора	7 789	942	12.1
Търговище	4 659	429	9.2
Хасково	9 707	256	2.6
Шумен	3 969	201	5.1
Ямбол	2 295	116	5.1

* Данните са повлияни от адресната регистрация и обхвата на дейност на УМБАЛ „Света Анна“



Хоспитализирани случаи (изписани и умрели) в стационарите на лечебните заведения по повод болести на дихателната система (X клас) за 2019 г. в областите от други области



* Данните са повлияни от адресната регистрация и обхвата на дейност на УМБАЛ „Света Анна“

**Хоспитализирани случаи (изписани и умрели) в стационарите
на лечебните заведения по повод болести на дихателната система –
на възраст 0-17 години, по нозологични групи**

брой

Наименование по МКБ-10	Код по МКБ-10	2017 г.	2018 г.	2019 г.
Общо	J00-J99	94 195	93 362	98 030
В това число:				
Остри инфекции на горните дихателни пътища	J00-J06	15 863	17 828	19 626
Грип	J10, J11	376	644	834
Вирусна пневмония, неклассифицирана другаде	J12	1 383	2 127	1 356
Бактериални пневмонии	J13-J18	45 807	43 532	45 879
Други остри респираторни инфекции на долните дихателни пътища	J20-J22	19 983	18 596	20 447
Остър бронхит и бронхиолит	J20, J21	19 944	18 044	20 170
Други болести на горните дихателни пътища	J30-J39	4 624	4 729	4 541
Хроничен ринит, назофарингит, фарингит и синусит	J31, J32	130	98	93
Хронични болести на тонзилите и аденоидите	J35	3 619	3 802	3 643
Хронични болести на долните дихателни пътища	J40-J47	5 852	5 576	4 955
Друга хронична обструктивна белодробна болест	J44	-	-	-
Астма	J45, J46	4 798	4 736	4 118
Бронхиектатична болест	J47	46	13	14
Други интерстициални белодробни болести	J84	1	4	1
Други болести на плеврата	J90-J94	77	85	104
Пневмоторакс	J93	34	22	15

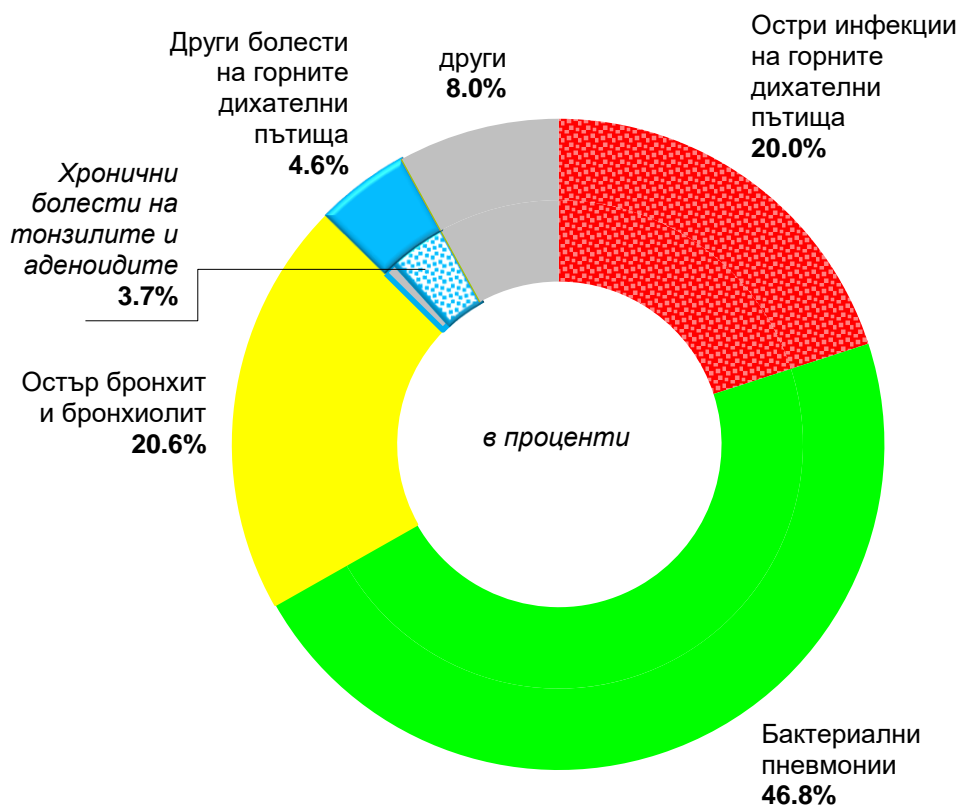


**Хоспитализирани случаи (изписани и умрели) в стационарите
на лечебните заведения по повод болести на дихателната система –
на възраст 0-17 години, по нозологични групи**

процент

Наименование по МКБ-10	Код по МКБ-10	2017 г.	2018 г.	2019 г.
Общо	J00-J99	100.0	100.0	100.0
В това число:				
Остри инфекции на горните дихателни пътища	J00-J06	16.8	19.1	20.0
Грип	J10, J11	0.4	0.7	0.9
Вирусна пневмония, неklasифицирана другаде	J12	1.5	2.3	1.4
Бактериални пневмонии	J13-J18	48.6	46.6	46.8
Други остри респираторни инфекции на долните дихателни пътища	J20-J22	21.2	19.9	20.9
Остър бронхит и бронхиолит	J20, J21	21.2	19.3	20.6
Други болести на горните дихателни пътища	J30-J39	4.9	5.1	4.6
Хроничен ринит, назофарингит, фарингит и синусит	J31, J32	0.1	0.1	0.1
Хронични болести на тонзилите и аденоидите	J35	3.8	4.1	3.7
Хронични болести на долните дихателни пътища	J40-J47	6.2	6.0	5.1
Друга хронична обструктивна белодробна болест	J44	-	-	-
Астма	J45, J46	5.1	5.1	4.2
Бронхиектатична болест	J47	0.0	0.0	0.0
Други интерстициални белодробни болести	J84	0.0	0.0	0.0
Други болести на плеврата	J90-J94	0.1	0.1	0.1
Пневмоторакс	J93	0.0	0.0	0.0

Хоспитализирани случаи (изписани и умрели) в стационарите на лечебните заведения за 2019 г. по повод болести на дихателните пътища – на възраст 0-17 години, по нозологични групи





**Хоспитализирани случаи (изписани и умрели) в стационарите
на лечебните заведения по повод болести на дихателната система –
на възраст 0-17 години, по нозологични групи**

на 100 000 население

<i>Наименование по МКБ-10</i>	<i>Код по МКБ-10</i>	2017 г.	2018 г.	2019 г.
Общо	J00-J99	7 891.7	7 837.3	8 239.8
В това число:				
Остри инфекции на горните дихателни пътища	J00-J06	1 329.0	1 496.6	1 649.6
Грип	J10, J11	31.5	54.1	70.1
Вирусна пневмония, неklasифицирана другаде	J12	115.9	178.6	114.0
Бактериални пневмонии	J13-J18	3 837.7	3 654.3	3 856.3
Други остри респираторни инфекции на долните дихателни пътища	J20-J22	1 674.2	1 561.1	1 718.6
Остър бронхит и бронхиолит	J20, J21	1 670.9	1 514.7	1 695.4
Други болести на горните дихателни пътища	J30-J39	387.4	397.0	381.7
Хроничен ринит, назофарингит, фарингит и синусит	J31, J32	10.9	8.2	7.8
Хронични болести на тонзилите и аденоидите	J35	303.2	319.2	306.2
Хронични болести на долните дихателни пътища	J40-J47	490.3	468.1	416.5
Друга хронична обструктивна белодробна болест	J44	-	-	-
Астма	J45, J46	402.0	397.6	346.1
Бронхиектатична болест	J47	3.9	1.1	1.2
Други интерстициални белодробни болести	J84	0.1	0.3	0.1
Други болести на плеврата	J90-J94	6.5	7.1	8.7
Пневмоторакс	J93	2.8	1.8	1.3

**Хоспитализирани случаи (изписани и умрели) в стационарите
на лечебните заведения по повод болести на дихателната система –
деца под 1 година, по нозологични групи**

брой

Наименование по МКБ-10	Код по МКБ-10	2017 г.	2018 г.	2019 г.
Общо	J00-J99	20 257	18 095	19 919
В това число:				
Остри инфекции на горните дихателни пътища	J00-J06	2 718	2 856	3 129
Грип	J10, J11	51	54	104
Вирусна пневмония, неклассифицирана другаде	J12	194	202	164
Бактериални пневмонии	J13-J18	8 646	7 269	8 010
Други остри респираторни инфекции на долните дихателни пътища	J20-J22	8 450	7 422	8 259
Остър бронхит и бронхиолит	J20, J21	8 348	7 202	8 125
Други болести на горните дихателни пътища	J30-J39	4	4	2
Хроничен ринит, назофарингит, фарингит и синусит	J31, J32	-	-	-
Хронични болести на тонзилите и аденоидите	J35	-	-	-
Хронични болести на долните дихателни пътища	J40-J47	86	130	123
Друга хронична обструктивна белодробна болест	J44	-	-	-
Астма	J45, J46	74	116	112
Бронхиектатична болест	J47	1	-	1
Други интерстициални белодробни болести	J84	1	1	-
Други болести на плеврата	J90-J94	4	8	6
Пневмоторакс	J93	1	2	3

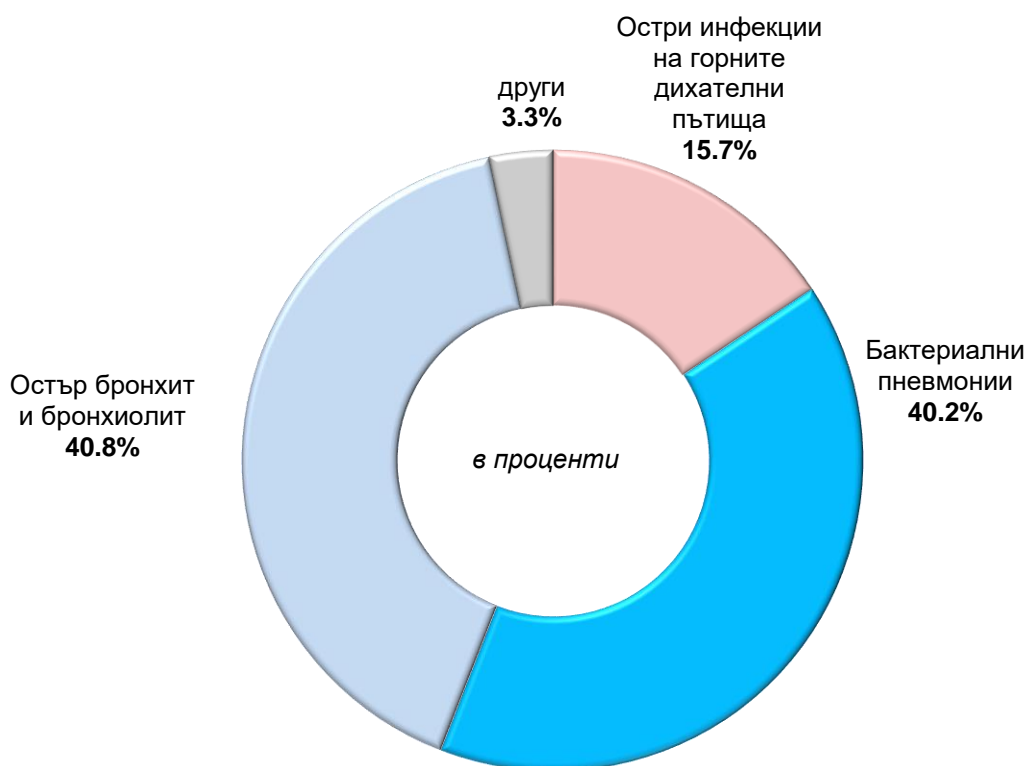


**Хоспитализирани случаи (изписани и умрели) в стационарите
на лечебните заведения по повод болести на дихателната система –
деца под 1 година, по нозологични групи**

процент

Наименование по МКБ-10	Код по МКБ-10	2017 г.	2018 г.	2019 г.
Общо	J00-J99	100.0	100.0	100.0
В това число:				
Остри инфекции на горните дихателни пътища	J00-J06	13.4	15.8	15.7
Грип	J10, J11	0.3	0.3	0.5
Вирусна пневмония, неklasифицирана другаде	J12	1.0	1.1	0.8
Бактериални пневмонии	J13-J18	42.7	40.2	40.2
Други остри респираторни инфекции на долните дихателни пътища	J20-J22	41.7	41.0	41.5
Остър бронхит и бронхиолит	J20, J21	41.2	39.8	40.8
Други болести на горните дихателни пътища	J30-J39	0.0	0.0	0.0
Хроничен ринит, назофарингит, фарингит и синусит	J31, J32	-	-	-
Хронични болести на тонзилите и аденоидите	J35	-	-	-
Хронични болести на долните дихателни пътища	J40-J47	0.4	0.7	0.6
Друга хронична обструктивна белодробна болест	J44	-	-	-
Астма	J45, J46	0.4	0.6	0.6
Бронхиектатична болест	J47	0.0	-	0.0
Други интерстициални белодробни болести	J84	0.0	0.0	-
Други болести на плеврата	J90-J94	0.0	0.0	0.0
Пневмоторакс	J93	0.0	0.0	0.0

Хоспитализирани случаи (изписани и умрели) в стационарите на лечебните заведения за 2019 г. по повод болести на дихателните пътища – деца под 1 година, по нозологични групи





**Хоспитализирани случаи (изписани и умрели) в стационарите
на лечебните заведения по повод болести на дихателната система –
деца под 1 година, по нозологични групи**

на 100 000 население

<i>Наименование по МКБ-10</i>	<i>Код по МКБ-10</i>	2017 г.	2018 г.	2019 г.
Общо	J00-J99	31 538.7	28 760.6	32 283.6
В това число:				
Остри инфекции на горните дихателни пътища	J00-J06	4 231.7	4 539.4	5 071.3
Грип	J10, J11	79.4	85.8	168.6
Вирусна пневмония, неklasифицирана другаде	J12	302.0	321.1	265.8
Бактериални пневмонии	J13-J18	13 461.2	11 553.5	12 982.2
Други остри респираторни инфекции на долните дихателни пътища	J20-J22	13 156.1	11 796.7	13 385.7
Остър бронхит и бронхиолит	J20, J21	12 997.2	11 447.0	13 168.6
Други болести на горните дихателни пътища	J30-J39	6.2	6.4	3.2
Хроничен ринит, назофарингит, фарингит и синусит	J31, J32	-	-	-
Хронични болести на тонзилите и аденоидите	J35	-	-	-
Хронични болести на долните дихателни пътища	J40-J47	133.9	206.6	199.4
Друга хронична обструктивна белодробна болест	J44	-	-	-
Астма	J45, J46	115.2	184.4	181.5
Бронхиектатична болест	J47	1.6	-	1.6
Други интерстициални белодробни болести	J84	1.6	1.6	-
Други болести на плеврата	J90-J94	6.2	12.7	9.7
Пневмоторакс	J93	1.6	3.2	4.9

**Хоспитализирани случаи (изписани и умрели) в стационарите
на лечебните заведения по повод болести на дихателната система –
на възраст 18-64 години, по нозологични групи**

брой

Наименование по МКБ-10	Код по МКБ-10	2017 г.	2018 г.	2019 г.
Общо	J00-J99	66 167	68 277	69 253
В това число:				
Остри инфекции на горните дихателни пътища	J00-J06	2 954	2 931	2 742
Грип	J10, J11	744	1 146	1 158
Вирусна пневмония, неклассифицирана другаде	J12	257	262	245
Бактериални пневмонии	J13-J18	19 954	21 374	21 745
Други остри респираторни инфекции на долните дихателни пътища	J20-J22	986	1 114	1 202
Остър бронхит и бронхиолит	J20, J21	871	1 114	1 202
Други болести на горните дихателни пътища	J30-J39	9 031	9 051	9 107
Хроничен ринит, назофарингит, фарингит и синусит	J31, J32	1 095	1 252	1 357
Хронични болести на тонзилите и аденоидите	J35	716	732	584
Хронични болести на долните дихателни пътища	J40-J47	20 713	20 902	21 535
Хроничен бронхит	J41, J42	1 200	963	887
Друга хронична обструктивна белодробна болест	J44	8 279	8 277	7 887
Астма	J45, J46	6 736	6 644	6 929
Бронхиектатична болест	J47	4 415	4 836	5 619
Болести на белия дроб, причинени от външни агенти	J60-J70	730	849	1 008
Пневмокониоза	J60-J65	57	89	127
Други интерстициални белодробни болести	J84	1 375	1 417	1 410
Други болести на плеврата	J90-J94	1 335	1 352	1 452
Пневмоторакс	J93	343	337	365



**Хоспитализирани случаи (изписани и умрели) в стационарите
на лечебните заведения по повод болести на дихателната система –
на възраст 18-64 години, по нозологични групи**

процент

Наименование по МКБ-10	Код по МКБ-10	2017 г.	2018 г.	2019 г.
Общо	J00-J99	100.0	100.0	100.0
В това число:				
Остри инфекции на горните дихателни пътища	J00-J06	4.5	4.3	4.0
Грип	J10, J11	1.1	1.7	1.7
Вирусна пневмония, неklasифицирана другаде	J12	0.4	0.4	0.4
Бактериални пневмонии	J13-J18	30.2	31.3	31.4
Други остри респираторни инфекции на долните дихателни пътища	J20-J22	1.5	1.6	1.7
Остър бронхит и бронхиолит	J20, J21	1.3	1.6	1.7
Други болести на горните дихателни пътища	J30-J39	13.6	13.3	13.2
Хроничен ринит, назофарингит, фарингит и синусит	J31, J32	1.7	1.8	2.0
Хронични болести на тонзилите и аденоидите	J35	1.1	1.1	0.8
Хронични болести на долните дихателни пътища	J40-J47	31.3	30.6	31.1
Хроничен бронхит	J41, J42	1.8	1.4	1.3
Друга хронична обструктивна белодробна болест	J44	12.5	12.1	11.4
Астма	J45, J46	10.2	9.7	10.0
Бронхиектатична болест	J47	6.7	7.1	8.1
Болести на белия дроб, причинени от външни агенти	J60-J70	1.1	1.2	1.5
Пневмокониоза	J60-J65	0.1	0.1	0.2
Други интерстициални белодробни болести	J84	2.1	2.1	2.0
Други болести на плеврата	J90-J94	2.0	2.0	2.1
Пневмоторакс	J93	0.5	0.5	0.5

Хоспитализирани случаи (изписани и умрели) в стационарите на лечебните заведения за 2019 г. по повод болести на дихателните пътища – на възраст 18-64 години, по нозологични групи





**Хоспитализирани случаи (изписани и умрели) в стационарите
на лечебните заведения по повод болести на дихателната система –
на възраст 18-64 години, по нозологични групи**

на 100 000 население

<i>Наименование по МКБ-10</i>	<i>Код по МКБ-10</i>	2017 г.	2018 г.	2019 г.
Общо	J00-J99	1 502.0	1 570.9	1 615.3
В това число:				
Остри инфекции на горните дихателни пътища	J00-J06	67.1	67.4	64.0
Грип	J10, J11	16.9	26.4	27.0
Вирусна пневмония, неklasифицирана другаде	J12	5.8	6.0	5.7
Бактериални пневмонии	J13-J18	453.0	491.8	507.2
Други остри респираторни инфекции на долните дихателни пътища	J20-J22	22.4	25.6	28.0
Остър бронхит и бронхиолит	J20, J21	19.8	25.6	28.0
Други болести на горните дихателни пътища	J30-J39	205.0	208.2	212.4
Хроничен ринит, назофарингит, фарингит и синусит	J31, J32	24.9	28.8	31.7
Хронични болести на тонзилите и аденоидите	J35	16.3	16.8	13.6
Хронични болести на долните дихателни пътища	J40-J47	470.2	480.9	502.3
Хроничен бронхит	J41, J42	27.2	22.2	20.7
Друга хронична обструктивна белодробна болест	J44	187.9	190.4	184.0
Астма	J45, J46	152.9	152.9	161.6
Бронхиектатична болест	J47	100.2	111.3	131.1
Болести на белия дроб, причинени от външни агенти	J60-J70	16.6	19.5	23.5
Пневмокониоза	J60-J65	1.3	2.0	3.0
Други интерстициални белодробни болести	J84	31.2	32.6	32.9
Други болести на плеврата	J90-J94	30.3	31.1	33.9
Пневмоторакс	J93	7.8	7.8	8.5

**Хоспитализирани случаи (изписани и умрели) в стационарите
на лечебните заведения по повод болести на дихателната система –
на възраст 65 и повече години, по нозологични групи**

брой

Наименование по МКБ-10	Код по МКБ-10	2017 г.	2018 г.	2019 г.
Общо	J00-J99	58 136	60 485	61 934
В това число:				
Остри инфекции на горните дихателни пътища	J00-J06	571	598	715
Грип	J10, J11	303	453	449
Вирусна пневмония, неклассифицирана другаде	J12	222	274	238
Бактериални пневмонии	J13-J18	18 822	19 952	19 120
Други остри респираторни инфекции на долните дихателни пътища	J20-J22	692	631	720
Остър бронхит и бронхиолит	J20, J21	658	631	720
Други болести на горните дихателни пътища	J30-J39	1 410	1 586	1 899
Хроничен ринит, назофарингит, фарингит и синусит	J31, J32	221	194	301
Хронични болести на тонзилите и аденоидите	J35	23	23	21
Хронични болести на долните дихателни пътища	J40-J47	19 435	20 325	21 526
Хроничен бронхит	J41, J42	751	731	880
Друга хронична обструктивна белодробна болест	J44	9 925	9 611	9 573
Астма	J45, J46	2 157	2 209	2 319
Бронхиектатична болест	J47	6 572	7 499	8 420
Болести на белия дроб, причинени от външни агенти	J60-J70	397	408	483
Пневмокониоза	J60-J65	40	43	56
Други интерстициални белодробни болести	J84	2 001	1 921	1 647
Други болести на плеврата	J90-J94	1 628	1 725	1 900
Пневмоторакс	J93	119	154	150

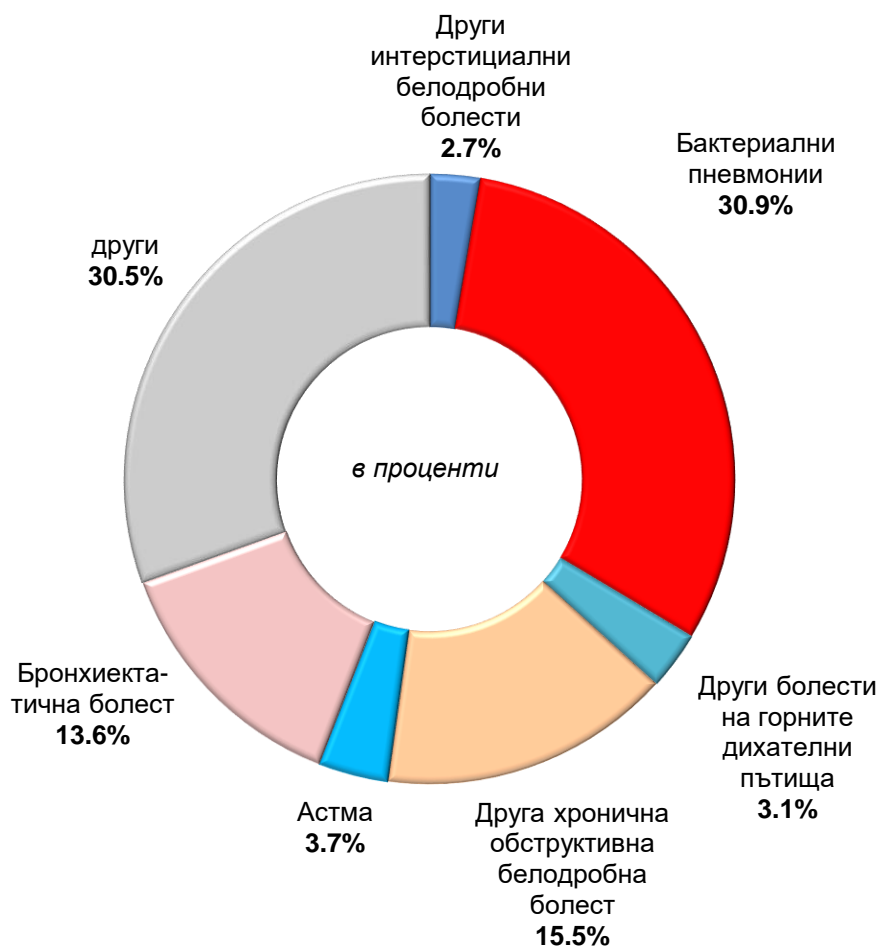


**Хоспитализирани случаи (изписани и умрели) в стационарите
на лечебните заведения по повод болести на дихателната система –
на възраст 65 и повече години, по нозологични групи**

процент

Наименование по МКБ-10	Код по МКБ-10	2017 г.	2018 г.	2019 г.
Общо	J00-J99	100.0	100.0	100.0
В това число:				
Остри инфекции на горните дихателни пътища	J00-J06	1.0	1.0	1.2
Грип	J10, J11	0.5	0.7	0.7
Вирусна пневмония, неklasифицирана другаде	J12	0.4	0.5	0.4
Бактериални пневмонии	J13-J18	32.4	33.0	30.9
Други остри респираторни инфекции на долните дихателни пътища	J20-J22	1.2	1.0	1.2
Остър бронхит и бронхиолит	J20, J21	1.1	1.0	1.2
Други болести на горните дихателни пътища	J30-J39	2.4	2.6	3.1
Хроничен ринит, назофарингит, фарингит и синусит	J31, J32	0.4	0.3	0.5
Хронични болести на тонзилите и аденоидите	J35	0.0	0.0	0.0
Хронични болести на долните дихателни пътища	J40-J47	33.4	33.6	34.8
Хроничен бронхит	J41, J42	1.3	1.2	1.4
Друга хронична обструктивна белодробна болест	J44	17.1	15.9	15.5
Астма	J45, J46	3.7	3.7	3.7
Бронхиектатична болест	J47	11.3	12.4	13.6
Болести на белия дроб, причинени от външни агенти	J60-J70	0.7	0.7	0.8
Пневмокониоза	J60-J65	0.1	0.1	0.1
Други интерстициални белодробни болести	J84	3.4	3.2	2.7
Други болести на плеврата	J90-J94	2.8	2.9	3.1
Пневмоторакс	J93	0.2	0.3	0.2

Хоспитализирани случаи (изписани и умрели) в стационарите на лечебните заведения за 2019 г. по повод болести на дихателните пътища – на възраст 65 и повече години, по нозологични групи





**Хоспитализирани случаи (изписани и умрели) в стационарите
на лечебните заведения по повод болести на дихателната система –
на възраст 65 и повече години, по нозологични групи**

на 100 000 население

<i>Наименование по МКБ-10</i>	<i>Код по МКБ-10</i>	<i>2017 г.</i>	<i>2018 г.</i>	<i>2019 г.</i>
Общо	J00-J99	3 936.1	4 066.2	4 132.8
В това число:				
Остри инфекции на горните дихателни пътища	J00-J06	38.7	40.2	47.7
Грип	J10, J11	20.5	30.5	30.0
Вирусна пневмония, неklasифицирана другаде	J12	15.0	18.4	15.9
Бактериални пневмонии	J13-J18	1 274.3	1 341.3	1 275.9
Други остри респираторни инфекции на долните дихателни пътища	J20-J22	46.9	42.4	48.0
Остър бронхит и бронхиолит	J20, J21	44.5	42.4	48.0
Други болести на горните дихателни пътища	J30-J39	95.5	106.6	126.7
Хроничен ринит, назофарингит, фарингит и синусит	J31, J32	15.0	13.0	20.1
Хронични болести на тонзилите и аденоидите	J35	1.6	1.5	1.4
Хронични болести на долните дихателни пътища	J40-J47	1 315.8	1 366.4	1 436.4
Хроничен бронхит	J41, J42	50.8	49.1	58.7
Друга хронична обструктивна белодробна болест	J44	672.0	646.1	638.8
Астма	J45, J46	146.0	148.5	154.7
Бронхиектатична болест	J47	445.0	504.1	561.9
Болести на белия дроб, причинени от външни агенти	J60-J70	26.9	27.4	32.2
Пневмокониоза	J60-J65	2.7	2.9	3.7
Други интерстициални белодробни болести	J84	135.5	129.1	109.9
Други болести на плеврата	J90-J94	110.2	116.0	126.8
Пневмоторакс	J93	8.1	10.4	10.0

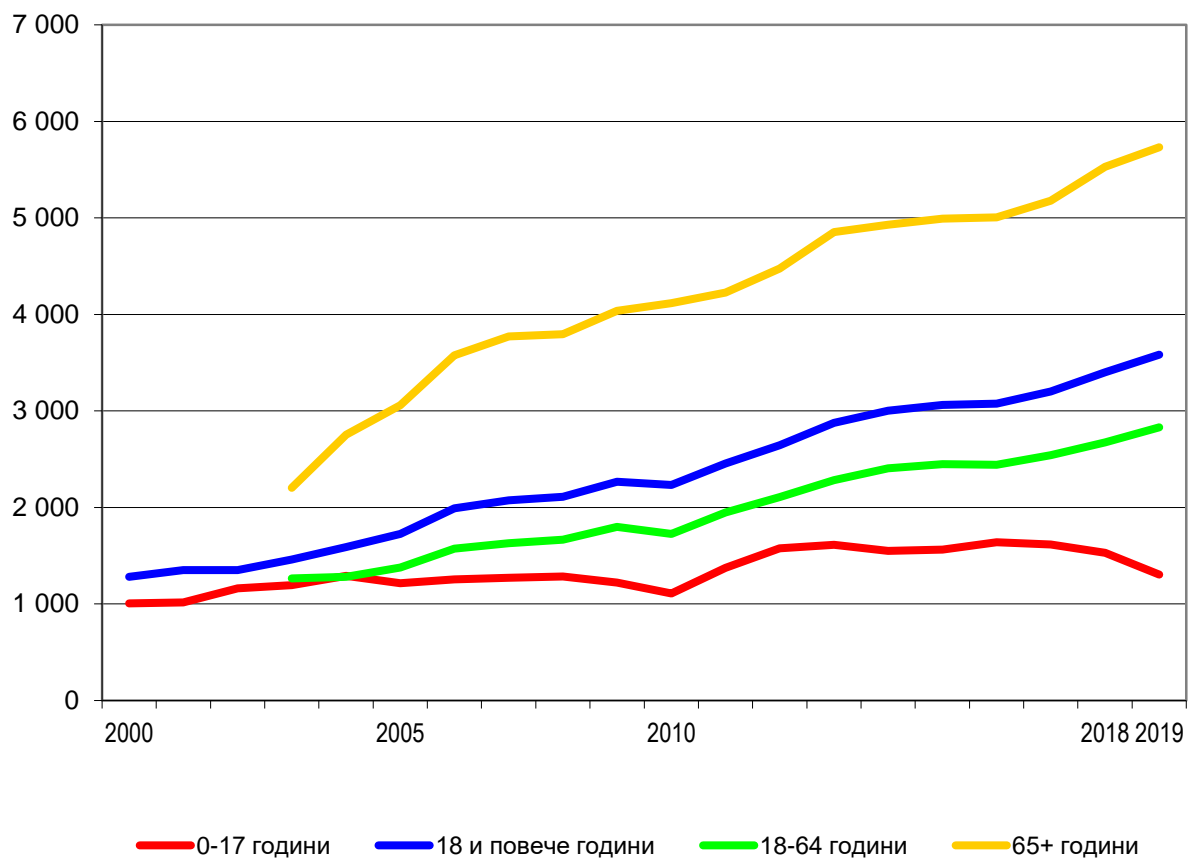
**Хоспитализирани случаи (изписани и умрели) в стационарите
 на лечебните заведения по повод болести на храносмилателната система
 – общо, по възрастови групи**

Година	Общо	0-17 години	18 и повече години		
			Общо	18-64 години	65+ години
<i>брой</i>					
2000	100 294	16 244	84 050	•	•
2005	126 663	16 584	110 079	69 423	40 656
2010	154 049	13 902	140 147	85 442	54 705
2011	167 585	16 263	151 322	93 386	57 936
2012	180 551	18 608	161 943	99 809	62 134
2013	194 050	18 992	175 058	106 776	68 282
2014	199 680	18 274	181 406	110 966	70 440
2015	202 084	18 527	183 557	111 095	72 462
2016	202 080	19 536	182 544	109 129	73 415
2017	207 618	19 265	188 353	111 890	76 463
2018	216 654	18 237	198 417	116 177	82 240
2019	222 743	15 525	207 218	121 331	85 887
<i>на 100 000 население</i>					
2000	1 227.6	1 006.4	1 282.0	•	•
2005	1 636.5	1 215.2	1 726.7	1 375.9	3 057.6
2010	2 044.6	1 108.6	2 231.6	1 725.5	4 117.4
2011	2 280.5	1 372.5	2 455.1	1 948.5	4 226.5
2012	2 471.3	1 577.3	2 643.5	2 106.6	4 475.6
2013	2 671.0	1 611.7	2 876.0	2 281.4	4 854.5
2014	2 764.1	1 548.0	3 001.7	2 404.7	4 929.3
2015	2 815.3	1 562.1	3 063.4	2 446.6	4 993.7
2016	2 835.1	1 638.7	3 075.4	2 442.1	5 004.6
2017	2 934.1	1 614.0	3 202.0	2 539.9	5 176.9
2018	3 084.0	1 530.9	3 401.2	2 673.0	5 528.7
2019	3 193.1	1 304.9	3 581.3	2 829.9	5 731.1



Хоспитализирани случаи (изписани и умрели) в стационарите на лечебните заведения по повод болести на храносмилателната система – по възрастови групи

на 100 000 население



**Хоспитализирани случаи (изписани и умрели) в стационарите
на лечебните заведения по повод болести на храносмилателната система
– общо, по нозологични групи**

брой

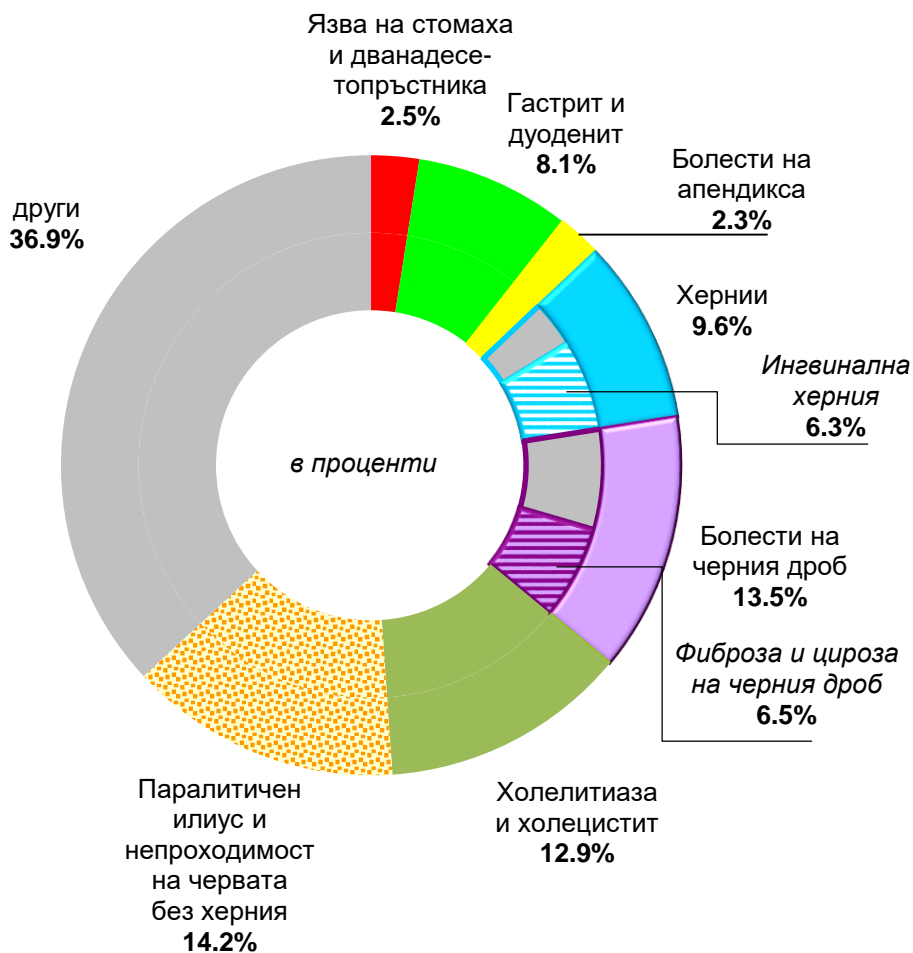
Наименование по МКБ-10	Код по МКБ-10	2017 г.	2018 г.	2019 г.
Общо	K00-K93	207 618	216 654	222 743
Болести на устната кухина, слюнчените жлези и челюстите	K00-K14	7 827	7 669	6 182
Други изменения на зъбите и опорния им апарат	K00, K01, K03-K08	822	1 015	875
Други болести на устната кухина, слюнчените жлези и челюстите	K09-K14	6 812	6 410	5 178
Болести на хранопровода, стомаха и дванадесетопръстника	K20-K31	35 662	35 773	29 571
Болести на хранопровода	K20-K23	5 625	6 027	4 713
Езофагит. Гастроезофагеална рефлуксна болест	K20, K21	4 357	4 576	3 549
Язва на стомаха и дванадесетопръстника	K25-K27	6 619	6 550	5 672
Гастроюнална язва	K28	172	261	79
Гастрит и дуоденит	K29	22 443	21 719	18 073
Болести на апендикса	K35-K38	5 342	4 877	5 081
Хернии	K40-K46	22 431	22 342	21 394
Ингвинална херния	K40	13 761	14 546	14 058
Болест на Crohn и улцерозен колит	K50, K51	3 414	3 858	4 540
Други неинфекциозни гастроентерити и колити	K52	6 119	6 640	6 667
Други болести на червата	K55-K63	47 537	49 921	51 774
Паралитичен илиус и непроходимост на червата без херния	K56	27 907	29 332	31 687
Дивертикули на червата	K57	2 438	2 728	2 488
Болести на ануса и ректума	K60-K62	11 261	11 487	11 208
Фисура и фистула на ануса и ректума	K60	3 930	4 118	3 948
Перитонит	K65	3 768	3 589	3 649
Болести на черния дроб	K70-K77	21 275	24 019	29 960
Фиброза и цироза на черния дроб	K74	13 144	13 177	14 500
Болести на жлъчния мехур, жлъчните пътища и задстомашната жлеза	K80-K87	50 361	52 653	59 870
Холелитиаза и холецистит	K80, K81	23 153	27 171	28 803
Остър панкреатит	K85	4 963	4 694	4 842

**Хоспитализирани случаи (изписани и умрели) в стационарите
на лечебните заведения по повод болести на храносмилателната система
– общо, по нозологични групи**

процент

Наименование по МКБ-10	Код по МКБ-10	2017 г.	2018 г.	2019 г.
Общо	K00-K93	100.0	100.0	100.0
Болести на устната кухина, слюнчените жлези и челюстите	K00-K14	3.8	3.5	2.8
Други изменения на зъбите и опорния им апарат	K00, K01, K03-K08	0.4	0.5	0.4
Други болести на устната кухина, слюнчените жлези и челюстите	K09-K14	3.3	3.0	2.3
Болести на хранопровода, стомаха и дванадесетопръстника	K20-K31	17.2	16.5	13.3
Болести на хранопровода	K20-K23	2.7	2.8	2.1
Езофагит. Гастроезофагеална рефлуксна болест	K20, K21	2.1	2.1	1.6
Язва на стомаха и дванадесетопръстника	K25-K27	3.2	3.0	2.5
Гастроюнална язва	K28	0.1	0.1	0.0
Гастрит и дуоденит	K29	10.8	10.0	8.1
Болести на апендикса	K35-K38	2.6	2.3	2.3
Хернии	K40-K46	10.8	10.3	9.6
Ингинална херния	K40	6.6	6.7	6.3
Болест на Crohn и улцерозен колит	K50, K51	1.6	1.8	2.0
Други неинфекциозни гастроентерити и колити	K52	2.9	3.1	3.0
Други болести на червата	K55-K63	22.9	23.0	23.2
Паралитичен илиус и непроходимост на червата без херния	K56	13.4	13.5	14.2
Дивертикули на червата	K57	1.2	1.3	1.1
Болести на ануса и ректума	K60-K62	5.4	5.3	5.0
Фисура и фистула на ануса и ректума	K60	1.9	1.9	1.8
Перитонит	K65	1.8	1.7	1.6
Болести на черния дроб	K70-K77	10.2	11.1	13.5
Фиброза и цироза на черния дроб	K74	6.3	6.1	6.5
Болести на жлъчния мехур, жлъчните пътища и задстомашната жлеза	K80-K87	24.3	24.3	26.9
Холелитиаза и холецистит	K80, K81	11.2	12.5	12.9
Остър панкреатит	K85	2.4	2.2	2.2

Хоспитализирани случаи (изписани и умрели) в стационарите на лечебните заведения за 2019 г. по повод болести на храносмилателната система – общо, по нозологични групи





**Хоспитализирани случаи (изписани и умрели) в стационарите
на лечебните заведения по повод болести на храносмилателната система
– общо, по нозологични групи**

на 100 000 население

<i>Наименование по МКБ-10</i>	<i>Код по МКБ-10</i>	2017 г.	2018 г.	2019 г.
Общо	K00-K93	2 934.1	3 084.0	3 193.1
Болести на устната кухина, слюнчените жлези и челюстите	K00-K14	110.6	109.2	88.6
Други изменения на зъбите и опорния им апарат	K00, K01, K03-K08	11.6	14.4	12.5
Други болести на устната кухина, слюнчените жлези и челюстите	K09-K14	96.3	91.2	74.2
Болести на хранопровода, стомаха и дванадесетопръстника	K20-K31	504.0	509.2	423.9
Болести на хранопровода	K20-K23	79.5	85.8	67.6
Езофагит. Гастроезофагеална рефлуксна болест	K20, K21	61.6	65.1	50.9
Язва на стомаха и дванадесетопръстника	K25-K27	93.5	93.2	81.3
Гастроюнална язва	K28	2.4	3.7	1.1
Гастрит и дуоденит	K29	317.2	309.2	259.1
Болести на апендикса	K35-K38	75.5	69.4	72.8
Хернии	K40-K46	317.0	318.0	306.7
Ингинална херния	K40	194.5	207.1	201.5
Болест на Crohn и улцерозен колит	K50, K51	48.2	54.9	65.1
Други неинфекциозни гастроентерити и колити	K52	86.5	94.5	95.6
Други болести на червата	K55-K63	671.8	710.6	742.2
Паралитичен илиус и непроходимост на червата без херния	K56	394.4	417.5	454.2
Дивертикули на червата	K57	34.5	38.8	35.7
Болести на ануса и ректума	K60-K62	159.1	163.5	160.7
Фисура и фистула на ануса и ректума	K60	55.5	58.6	56.6
Перитонит	K65	53.3	51.1	52.3
Болести на черния дроб	K70-K77	300.7	341.9	429.5
Фиброза и цироза на черния дроб	K74	185.8	187.6	207.9
Болести на жлъчния мехур, жлъчните пътища и задстомашната жлеза	K80-K87	711.7	749.5	858.3
Холелитиаза и холецистит	K80, K81	327.2	386.8	412.9
Остър панкреатит	K85	70.1	66.8	69.4

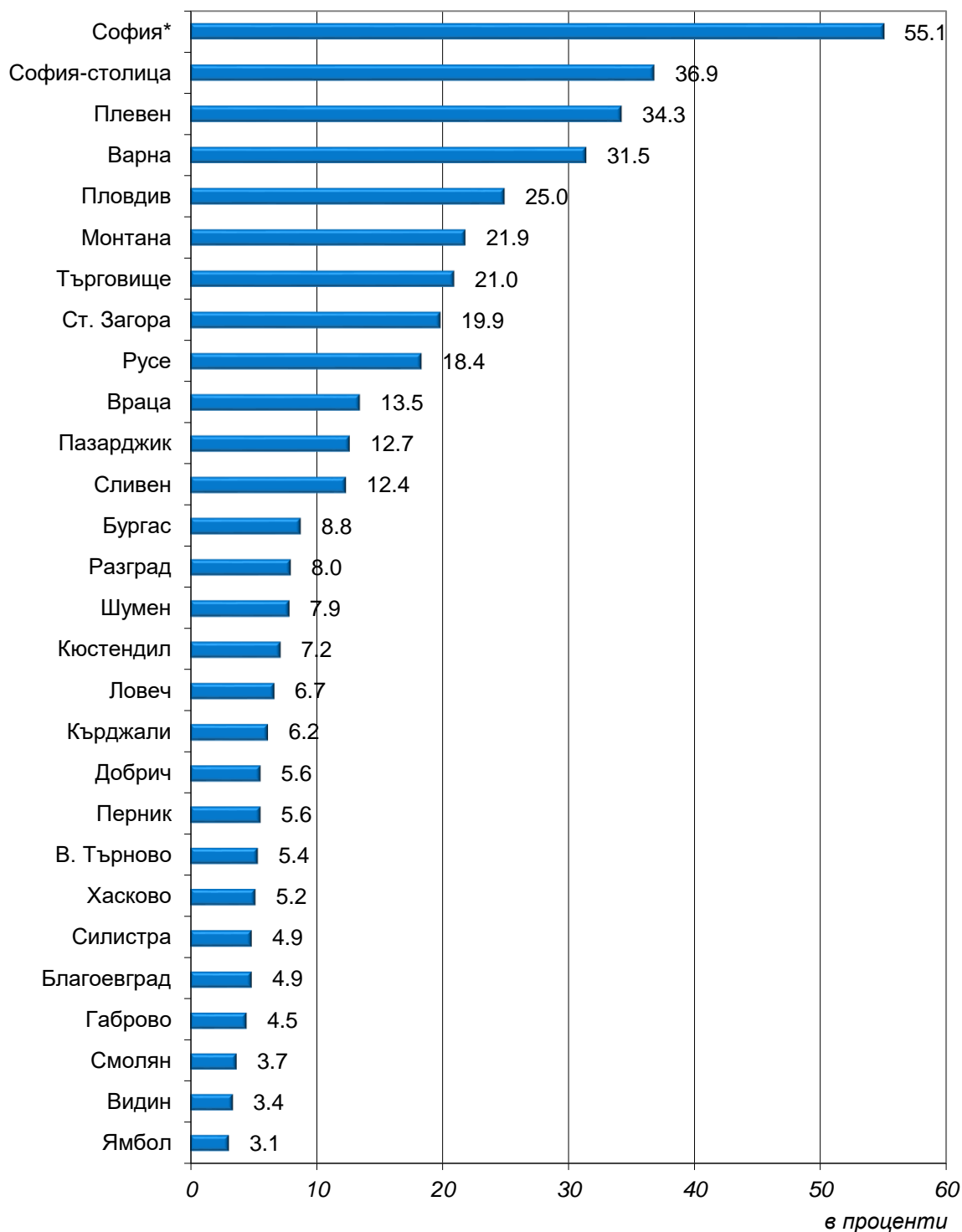
**Хоспитализирани случаи (изписани и умрели) в стационарите
на лечебните заведения по повод болести на храносмилателната система
(XI клас) по местоживеене за 2019 г.**

<i>Области</i>	<i>Хоспитализирани случаи в областта - общо брой</i>	<i>Хоспитализирани случаи в областта от други области брой</i>	<i>Относителен дял на хоспитализирани случаи в областта от други области</i>
България	225 968		
Благоевград	6 977	342	4.9
Бургас	10 542	926	8.8
Варна	13 120	4 129	31.5
Велико Търново	3 671	200	5.4
Видин	1 319	45	3.4
Враца	3 894	524	13.5
Габрово	2 614	118	4.5
Добрич	1 536	86	5.6
Кърджали	2 175	135	6.2
Кюстендил	3 847	276	7.2
Ловеч	2 568	172	6.7
Монтана	3 447	754	21.9
Пазарджик	10 208	1 300	12.7
Перник	1 718	96	5.6
Плевен	7 230	2 481	34.3
Пловдив	38 369	9 577	25.0
Разград	2 330	186	8.0
Русе	6 822	1 256	18.4
Силистра	2 316	114	4.9
Сливен	7 760	960	12.4
Смолян	1 720	64	3.7
София (столица)	62 802	23 170	36.9
София*	6 064	3 343	55.1
Стара Загора	9 504	1 890	19.9
Търговище	2 863	602	21.0
Хасково	5 108	268	5.2
Шумен	2 592	206	7.9
Ямбол	2 852	87	3.1

* Данните са повлияни от адресната регистрация и обхвата на дейност на УМБАЛ „Света Анна“



Хоспитализирани случаи (изписани и умрели) в стационарите на лечебните заведения по повод болести на храносмилателната система (XI клас) за 2019 г. в областите от други области



* Данните са повлияни от адресната регистрация и обхвата на дейност на УМБАЛ „Света Анна“

**Хоспитализирани случаи (изписани и умрели) в стационарите
на лечебните заведения по повод болести на храносмилателната система
– на възраст 0-17 години, по нозологични групи**

брой

Наименование по МКБ-10	Код по МКБ-10	2017 г.	2018 г.	2019 г.
Общо	K00-K93	19 265	18 237	15 525
Болести на устната кухина, слюнчените жлези и челюстите	K00-K14	664	670	525
Други изменения на зъбите и опорния им апарат	K00, K01, K03-K08	59	47	36
Други болести на устната кухина, слюнчените жлези и челюстите	K09-K14	597	585	441
Болести на хранопровода, стомаха и дванадесетопръстника	K20-K31	9 201	7 427	5 204
Болести на хранопровода	K20-K23	1 025	827	563
Езофагит. Гастроезофагеална рефлуксна болест	K20, K21	975	748	479
Язва на стомаха и дванадесетопръстника	K25-K27	48	31	27
Гастроеюнална язва	K28	-	-	-
Гастрит и дуоденит	K29	8 116	6 434	4 602
Болести на апендикса	K35-K38	2 610	2 308	2 326
Хернии	K40-K46	1 957	1 971	1 888
Ингвинална херния	K40	1 095	1 610	1 538
Болест на Crohn и улцерозен колит	K50, K51	140	173	244
Други неинфекциозни гастроентерити и колити	K52	729	643	899
Други болести на червата	K55-K63	2 537	2 630	2 820
Паралитичен илиус и непроходимост на червата без херния	K56	1 433	1 592	1 949
Дивертикули на червата	K57	5	1	6
Болести на ануса и ректума	K60-K62	814	757	671
Фисура и фистула на ануса и ректума	K60	333	326	257
Перитонит	K65	570	560	622
Болести на черния дроб	K70-K77	207	229	245
Болести на жлъчния мехур, жлъчните пътища и задстомашната жлеза	K80-K87	467	563	510
Холелитиаза и холецистит	K80, K81	85	77	72
Остър панкреатит	K85	50	61	81



**Хоспитализирани случаи (изписани и умрели) в стационарите
на лечебните заведения по повод болести на храносмилателната система
– на възраст 0-17 години, по нозологични групи**

процент

Наименование по МКБ-10	Код по МКБ-10	2017 г.	2018 г.	2019 г.
Общо	К00-К93	100.0	100.0	100.0
Болести на устната кухина, слюнчените жлези и челюстите	К00-К14	3.4	3.7	3.4
Други изменения на зъбите и опорния им апарат	К00, К01, К03-К08	0.3	0.3	0.2
Други болести на устната кухина, слюнчените жлези и челюстите	К09-К14	3.1	3.2	2.8
Болести на хранопровода, стомаха и дванадесетопръстника	К20-К31	47.8	40.7	33.5
Болести на хранопровода	К20-К23	5.3	4.5	3.6
Езофагит. Гастроезофагеална рефлуксна болест	К20, К21	5.1	4.1	3.1
Язва на стомаха и дванадесетопръстника	К25-К27	0.2	0.2	0.2
Гастроюнална язва	К28	-	-	-
Гастрит и дуоденит	К29	42.1	35.3	29.6
Болести на апендикса	К35-К38	13.5	12.7	15.0
Хернии	К40-К46	10.2	10.8	12.2
Ингинална херния	К40	5.7	8.8	9.9
Болест на Кrohn и улцерозен колит	К50, К51	0.7	0.9	1.6
Други неинфекциозни гастроентерити и колити	К52	3.8	3.5	5.8
Други болести на червата	К55-К63	13.2	14.4	18.2
Паралитичен илиус и непроходимост на червата без херния	К56	7.4	8.7	12.6
Дивертикули на червата	К57	0.0	0.0	0.0
Болести на ануса и ректума	К60-К62	4.2	4.2	4.3
Фисура и фистула на ануса и ректума	К60	1.7	1.8	1.7
Перитонит	К65	3.0	3.1	4.0
Болести на черния дроб	К70-К77	1.1	1.3	1.6
Болести на жлъчния мехур, жлъчните пътища и задстомашната жлеза	К80-К87	2.4	3.1	3.3
Холелитиаза и холецистит	К80, К81	0.4	0.4	0.5
Остър панкреатит	К85	0.3	0.3	0.5

Хоспитализирани случаи (изписани и умрели) в стационарите на лечебните заведения за 2019 г. по повод болести на храносмилателната система – на възраст 0-17 години, по нозологични групи



**Хоспитализирани случаи (изписани и умрели) в стационарите
на лечебните заведения по повод болести на храносмилателната система
– на възраст 0-17 години, по нозологични групи**

на 100 000 население

Наименование по МКБ-10	Код по МКБ-10	2017 г.	2018 г.	2019 г.
Общо	K00-K93	1 614.0	1 530.9	1 304.9
Болести на устната кухина, слюнчените жлези и челюстите	K00-K14	55.6	56.2	44.1
Други изменения на зъбите и опорния им апарат	K00, K01, K03-K08	4.9	3.9	3.0
Други болести на устната кухина, слюнчените жлези и челюстите	K09-K14	50.0	49.1	37.1
Болести на хранопровода, стомаха и дванадесетопръстника	K20-K31	770.9	623.5	437.4
Болести на хранопровода	K20-K23	85.9	69.4	47.3
Езофагит. Гастроезофагеална рефлуксна болест	K20, K21	81.7	62.8	40.3
Язва на стомаха и дванадесетопръстника	K25-K27	4.0	2.6	2.3
Гастроюнална язва	K28	-	-	-
Гастрит и дуоденит	K29	680.0	540.1	386.8
Болести на апендикса	K35-K38	218.7	193.7	195.5
Хернии	K40-K46	164.0	165.5	158.7
Ингинална херния	K40	91.7	135.2	129.3
Болест на Crohn и улцерозен колит	K50, K51	11.7	14.5	20.5
Други неинфекциозни гастроентерити и колити	K52	61.1	54.0	75.6
Други болести на червата	K55-K63	212.6	220.8	237.0
Паралитичен илиус и непроходимост на червата без херния	K56	120.1	133.6	163.8
Дивертикули на червата	K57	0.4	0.1	0.5
Болести на ануса и ректума	K60-K62	68.2	63.5	56.4
Фисура и фистула на ануса и ректума	K60	27.9	27.4	21.6
Перитонит	K65	47.8	47.0	52.3
Болести на черния дроб	K70-K77	17.3	19.2	20.6
Болести на жлъчния мехур, жлъчните пътища и задстомашната жлеза	K80-K87	39.1	47.3	42.9
Холелитиаза и холецистит	K80, K81	7.1	6.5	6.1
Остър панкреатит	K85	4.2	5.1	6.8

**Хоспитализирани случаи (изписани и умрели) в стационарите
на лечебните заведения по повод болести на храносмилателната система
– на възраст 18-64 години, по нозологични групи**

брой

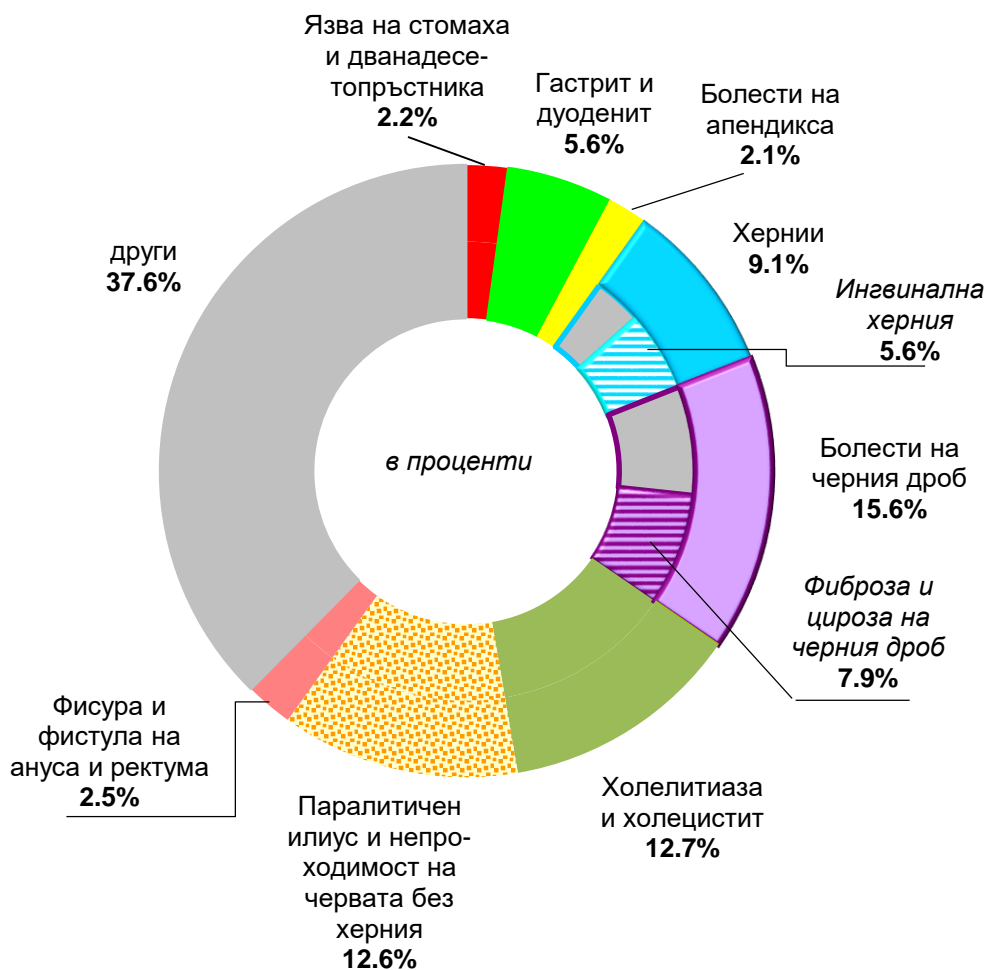
Наименование по МКБ-10	Код по МКБ-10	2017 г.	2018 г.	2019 г.
Общо	K00-K93	111 890	116 177	121 331
Болести на устната кухина, слюнчените жлези и челюстите	K00-K14	5 637	5 396	4 263
Други изменения на зъбите и опорния им апарат	K00, K01, K03-K08	614	752	615
Други болести на устната кухина, слюнчените жлези и челюстите	K09-K14	4 888	4 481	3 574
Болести на хранопровода, стомаха и дванадесетопръстника	K20-K31	13 978	15 137	12 634
Болести на хранопровода	K20-K23	2 849	3 242	2 458
Езофагит. Гастроезофагеална рефлуксна болест	K20, K21	2 174	2 497	1 907
Язва на стомаха и дванадесетопръстника	K25-K27	3 273	3 170	2 615
Гастроюнална язва	K28	131	160	53
Гастрит и дуоденит	K29	7 225	7 892	6 813
Болести на апендикса	K35-K38	2 549	2 372	2 556
Хернии	K40-K46	11 749	11 695	10 998
Ингвинална херния	K40	7 098	7 229	6 749
Болест на Crohn и улцерозен колит	K50, K51	2 637	3 003	3 393
Други неинфекциозни гастроентерити и колити	K52	3 333	3 574	3 442
Други болести на червата	K55-K63	25 655	26 736	27 643
Паралитичен илиус и непроходимост на червата без херния	K56	13 534	13 998	15 291
Дивертикули на червата	K57	883	1 021	867
Болести на ануса и ректума	K60-K62	7 993	8 151	7 897
Фисура и фистула на ануса и ректума	K60	2 972	3 061	2 981
Перитонит	K65	2 018	1 886	1 843
Болести на черния дроб	K70-K77	13 871	15 556	18 978
Фиброза и цироза на черния дроб	K74	8 545	8 631	9 637
Болести на жлъчния мехур, жлъчните пътища и задстомашната жлеза	K80-K87	28 598	28 771	33 592
Холелитиаза и холецистит	K80, K81	12 377	14 223	15 377
Остър панкреатит	K85	3 123	2 658	2 873

**Хоспитализирани случаи (изписани и умрели) в стационарите
на лечебните заведения по повод болести на храносмилателната система
– на възраст 18-64 години, по нозологични групи**

процент

Наименование по МКБ-10	Код по МКБ-10	2017 г.	2018 г.	2019 г.
Общо	K00-K93	100.0	100.0	100.0
Болести на устната кухина, слюнчените жлези и челюстите	K00-K14	5.0	4.6	3.5
Други изменения на зъбите и опорния им апарат	K00, K01, K03-K08	0.5	0.6	0.5
Други болести на устната кухина, слюнчените жлези и челюстите	K09-K14	4.4	3.9	2.9
Болести на хранопровода, стомаха и дванадесетопръстника	K20-K31	12.5	13.0	10.4
Болести на хранопровода	K20-K23	2.5	2.8	2.0
Езофагит. Гастроезофагеална рефлуксна болест	K20, K21	1.9	2.1	1.6
Язва на стомаха и дванадесетопръстника	K25-K27	2.9	2.7	2.2
Гастроюнална язва	K28	0.1	0.1	0.0
Гастрит и дуоденит	K29	6.5	6.8	5.6
Болести на апендикса	K35-K38	2.3	2.0	2.1
Хернии	K40-K46	10.5	10.1	9.1
Ингинална херния	K40	6.3	6.2	5.6
Болест на Crohn и улцерозен колит	K50, K51	2.4	2.6	2.8
Други неинфекциозни гастроентерити и колити	K52	3.0	3.1	2.8
Други болести на червата	K55-K63	22.9	23.0	22.8
Паралитичен илиус и непроходимост на червата без херния	K56	12.1	12.0	12.6
Дивертикули на червата	K57	0.8	0.9	0.7
Болести на ануса и ректума	K60-K62	7.1	7.0	6.5
Фисура и фистула на ануса и ректума	K60	2.7	2.6	2.5
Перитонит	K65	1.8	1.6	1.5
Болести на черния дроб	K70-K77	12.4	13.4	15.6
Фиброза и цироза на черния дроб	K74	7.6	7.4	7.9
Болести на жлъчния мехур, жлъчните пътища и задстомашната жлеза	K80-K87	25.6	24.8	27.7
Холелитиаза и холецистит	K80, K81	11.1	12.2	12.7
Остър панкреатит	K85	2.8	2.3	2.4

Хоспитализирани случаи (изписани и умрели) в стационарите на лечебните заведения за 2019 г. по повод болести на храносмилателната система – на възраст 18-64 години, по нозологични групи





**Хоспитализирани случаи (изписани и умрели) в стационарите
на лечебните заведения по повод болести на храносмилателната система
– на възраст 18-64 години, по нозологични групи**

на 100 000 население

<i>Наименование по МКБ-10</i>	<i>Код по МКБ-10</i>	<i>2017 г.</i>	<i>2018 г.</i>	<i>2019 г.</i>
Общо	K00-K93	2 539.9	2 673.0	2 829.9
Болести на устната кухина, слюнчените жлези и челюстите	K00-K14	128.0	124.2	99.4
Други изменения на зъбите и опорния им апарат	K00, K01, K03-K08	13.9	17.3	14.3
Други болести на устната кухина, слюнчените жлези и челюстите	K09-K14	111.0	103.1	83.4
Болести на хранопровода, стомаха и дванадесетопръстника	K20-K31	317.3	348.3	294.7
Болести на хранопровода	K20-K23	64.7	74.6	57.3
Езофагит. Гастроезофагеална рефлуксна болест	K20, K21	49.3	57.5	44.5
Язва на стомаха и дванадесетопръстника	K25-K27	74.3	72.9	61.0
Гастроюнална язва	K28	3.0	3.7	1.2
Гастрит и дуоденит	K29	164.0	181.6	158.9
Болести на апендикса	K35-K38	57.9	54.6	59.6
Хернии	K40-K46	266.7	269.1	256.5
Ингинална херния	K40	161.1	166.3	157.4
Болест на Crohn и улцерозен колит	K50, K51	59.9	69.1	79.1
Други неинфекциозни гастроентерити и колити	K52	75.7	82.2	80.3
Други болести на червата	K55-K63	582.4	615.1	644.7
Паралитичен илиус и непроходимост на червата без херния	K56	307.2	322.1	356.6
Дивертикули на червата	K57	20.0	23.5	20.2
Болести на ануса и ректума	K60-K62	181.4	187.5	184.2
Фисура и фистула на ануса и ректума	K60	67.5	70.4	69.5
Перитонит	K65	45.8	43.4	43.0
Болести на черния дроб	K70-K77	314.9	357.9	442.6
Фиброза и цироза на черния дроб	K74	194.0	198.6	224.8
Болести на жлъчния мехур, жлъчните пътища и задстомашната жлеза	K80-K87	649.2	662.0	783.5
Холелитиаза и холецистит	K80, K81	281.0	327.2	358.7
Остър панкреатит	K85	70.9	61.2	67.0

**Хоспитализирани случаи (изписани и умрели) в стационарите
на лечебните заведения по повод болести на храносмилателната система
– на възраст 65 и повече години, по нозологични групи**

брой

Наименование по МКБ-10	Код по МКБ-10	2017 г.	2018 г.	2019 г.
Общо	K00-K93	76 463	82 240	85 887
Болести на устната кухина, слюнчените жлези и челюстите	K00-K14	1 526	1 603	1 394
Други изменения на зъбите и опорния им апарат	K00, K01, K03-K08	149	216	224
Други болести на устната кухина, слюнчените жлези и челюстите	K09-K14	1 327	1 344	1 163
Болести на хранопровода, стомаха и дванадесетопръстника	K20-K31	12 483	13 209	11 733
Болести на хранопровода	K20-K23	1 751	1 958	1 692
Езофагит. Гастроезофагеална рефлуксна болест	K20, K21	1 208	1 331	1 163
Язва на стомаха и дванадесетопръстника	K25-K27	3 298	3 349	3 030
Гастроюнална язва	K28	41	101	26
Гастрит и дуоденит	K29	7 102	7 393	6 658
Болести на апендикса	K35-K38	183	197	199
Хернии	K40-K46	8 725	8 676	8 508
Ингвинална херния	K40	5 568	5 707	5 771
Болест на Crohn и улцерозен колит	K50, K51	637	682	903
Други неинфекциозни гастроентерити и колити	K52	2 057	2 423	2 326
Други болести на червата	K55-K63	19 345	20 555	21 311
Паралитичен илиус и непроходимост на червата без херния	K56	12 940	13 742	14 447
Дивертикули на червата	K57	1 550	1 706	1 615
Болести на ануса и ректума	K60-K62	2 454	2 579	2 640
Фисура и фистула на ануса и ректума	K60	625	731	710
Перитонит	K65	1 180	1 143	1 184
Болести на черния дроб	K70-K77	7 197	8 234	10 737
Фиброза и цироза на черния дроб	K74	4 599	4 546	4 863
Болести на жлъчния мехур, жлъчните пътища и задстомашната жлеза	K80-K87	21 296	23 319	25 768
Холелитиаза и холецистит	K80, K81	10 691	12 871	13 354
Остър панкреатит	K85	1 790	1 975	1 888

**Хоспитализирани случаи (изписани и умрели) в стационарите
на лечебните заведения по повод болести на храносмилателната система
– на възраст 65 и повече години, по нозологични групи**

процент

Наименование по МКБ-10	Код по МКБ-10	2017 г.	2018 г.	2019 г.
Общо	K00-K93	100.0	100.0	100.0
Болести на устната кухина, слюнчените жлези и челюстите	K00-K14	2.0	1.9	1.6
Други изменения на зъбите и опорния им апарат	K00, K01, K03-K08	0.2	0.3	0.3
Други болести на устната кухина, слюнчените жлези и челюстите	K09-K14	1.7	1.6	1.4
Болести на хранопровода, стомаха и дванадесетопръстника	K20-K31	16.3	16.1	13.7
Болести на хранопровода	K20-K23	2.3	2.4	2.0
Езофагит. Гастроезофагеална рефлуксна болест	K20, K21	1.6	1.6	1.4
Язва на стомаха и дванадесетопръстника	K25-K27	4.3	4.1	3.5
Гастроюнална язва	K28	0.1	0.1	0.0
Гастрит и дуоденит	K29	9.3	9.0	7.8
Болести на апендикса	K35-K38	0.2	0.2	0.2
Хернии	K40-K46	11.4	10.5	9.9
Ингинална херния	K40	7.3	6.9	6.7
Болест на Crohn и улцерозен колит	K50, K51	0.8	0.8	1.1
Други неинфекциозни гастроентерити и колити	K52	2.7	2.9	2.7
Други болести на червата	K55-K63	25.3	25.0	24.8
Паралитичен илиус и непроходимост на червата без херния	K56	16.9	16.7	16.8
Дивертикули на червата	K57	2.0	2.1	1.9
Болести на ануса и ректума	K60-K62	3.2	3.1	3.1
Фисура и фистула на ануса и ректума	K60	0.8	0.9	0.8
Перитонит	K65	1.5	1.4	1.4
Болести на черния дроб	K70-K77	9.4	10.0	12.5
Фиброза и цироза на черния дроб	K74	6.0	5.5	5.7
Болести на жлъчния мехур, жлъчните пътища и задстомашната жлеза	K80-K87	27.9	28.4	30.0
Холелитиаза и холецистит	K80, K81	14.0	15.7	15.5
Остър панкреатит	K85	2.3	2.4	2.2

Хоспитализирани случаи (изписани и умрели) в стационарите на лечебните заведения за 2019 г. по повод болести на храносмилателната система – на възраст 65 и повече години, по нозологични групи





**Хоспитализирани случаи (изписани и умрели) в стационарите
на лечебните заведения по повод болести на храносмилателната система
– на възраст 65 и повече години, по нозологични групи**

на 100 000 население

<i>Наименование по МКБ-10</i>	<i>Код по МКБ-10</i>	<i>2017 г.</i>	<i>2018 г.</i>	<i>2019 г.</i>
Общо	K00-K93	5 176.9	5 528.7	5 731.1
Болести на устната кухина, слюнчените жлези и челюстите	K00-K14	103.3	107.8	93.0
Други изменения на зъбите и опорния им апарат	K00, K01, K03-K08	10.1	14.5	14.9
Други болести на устната кухина, слюнчените жлези и челюстите	K09-K14	89.8	90.4	77.6
Болести на хранопровода, стомаха и дванадесетопръстника	K20-K31	845.2	888.0	782.9
Болести на хранопровода	K20-K23	118.6	131.6	112.9
Езофагит. Гастроезофагеална рефлуксна болест	K20, K21	81.8	89.5	77.6
Язва на стомаха и дванадесетопръстника	K25-K27	223.3	225.1	202.2
Гастроюнална язва	K28	2.8	6.8	1.7
Гастрит и дуоденит	K29	480.8	497.0	444.3
Болести на апендикса	K35-K38	12.4	13.2	13.3
Хернии	K40-K46	590.7	583.3	567.7
Ингинална херния	K40	377.0	383.7	385.1
Болест на Crohn и улцерозен колит	K50, K51	43.1	45.8	60.3
Други неинфекциозни гастроентерити и колити	K52	139.3	162.9	155.2
Други болести на червата	K55-K63	1 309.7	1 381.8	1 422.1
Паралитичен илиус и непроходимост на червата без херния	K56	876.1	923.8	964.0
Дивертикули на червата	K57	104.9	114.7	107.8
Болести на ануса и ректума	K60-K62	166.1	173.4	176.2
Фисура и фистула на ануса и ректума	K60	42.3	49.1	47.4
Перитонит	K65	79.9	76.8	79.0
Болести на черния дроб	K70-K77	487.3	553.5	716.5
Фиброза и цироза на черния дроб	K74	311.4	305.6	324.5
Болести на жлъчния мехур, жлъчните пътища и задстомашната жлеза	K80-K87	1 441.8	1 567.7	1 719.5
Холелитиаза и холецистит	K80, K81	723.8	865.3	891.1
Остър панкреатит	K85	121.2	132.8	126.0

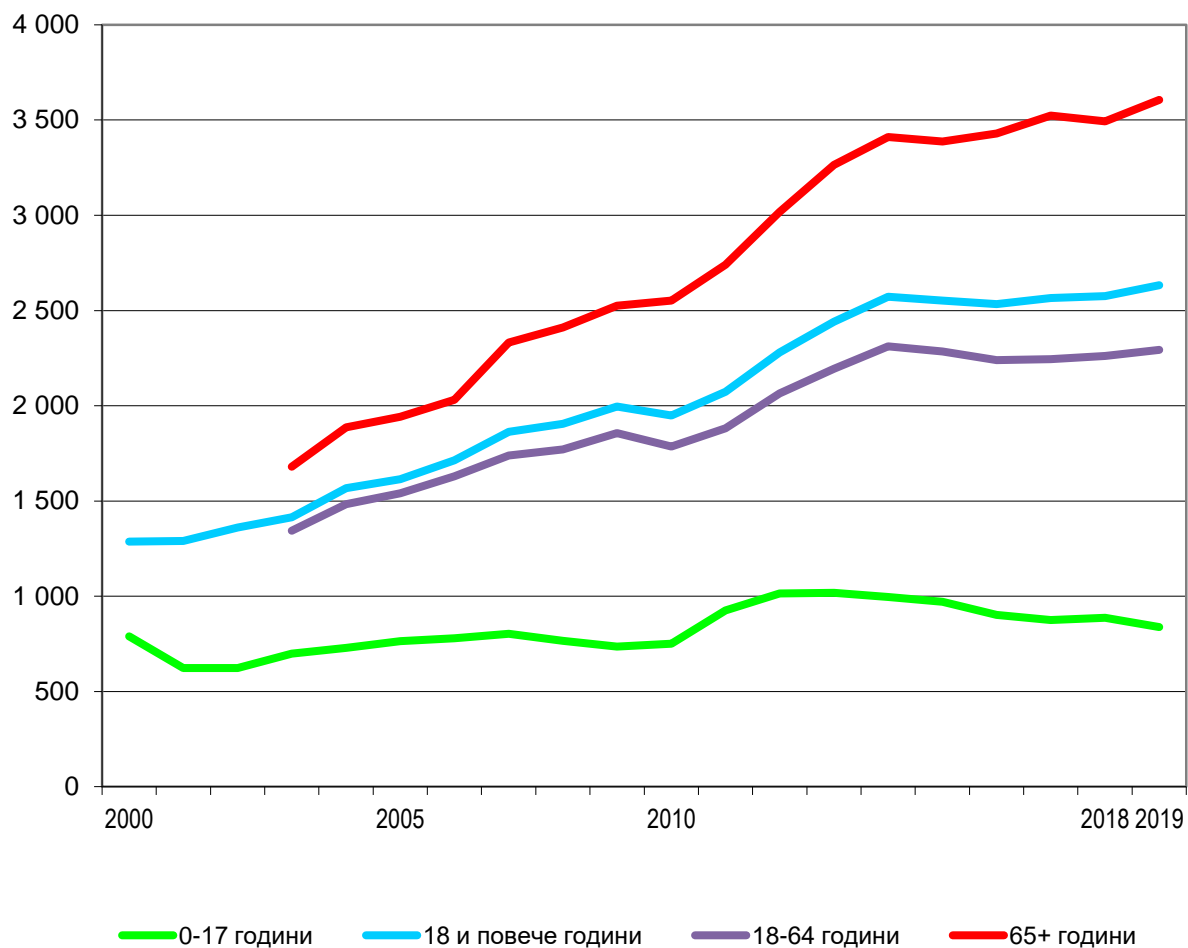
Хоспитализирани случаи (изписани и умрели)
в стационарите на лечебните заведения по повод болести
на пикочо-половата система – общо, по възрастови групи

Година	Общо	0-17 години	18 и повече години		
			Общо	18-64 години	65+ години
<i>брой</i>					
2000	97 153	12 741	84 412	.	.
2005	113 978	10 431	103 547	77 718	25 829
2010	131 761	9 415	122 346	88 430	33 916
2011	138 735	10 970	127 765	90 201	37 564
2012	151 670	11 974	139 696	97 807	41 889
2013	160 638	12 003	148 635	102 704	45 931
2014	167 217	11 754	155 463	106 715	48 748
2015	164 430	11 512	152 918	103 761	49 157
2016	161 130	10 755	150 375	100 063	50 312
2017	161 389	10 451	150 938	98 893	52 045
2018	160 773	10 556	150 217	98 262	51 955
2019	162 341	9 974	152 367	98 329	54 038
<i>на 100 000 население</i>					
2000	1 189.1	789.4	1 287.5	.	.
2005	1 472.6	764.3	1 624.2	1 540.3	1 942.5
2010	1 748.8	750.8	1 948.1	1 785.9	2 552.7
2011	1 888.0	925.8	2 072.9	1 882.0	2 740.4
2012	2 076.0	1 015.0	2 280.3	2 064.4	3 017.3
2013	2 211.1	1 018.6	2 441.9	2 194.4	3 265.5
2014	2 314.8	995.7	2 572.4	2 312.6	3 411.3
2015	2 290.8	970.6	2 552.1	2 285.0	3 387.7
2016	2 260.6	902.1	2 533.4	2 239.2	3 429.7
2017	2 280.8	875.6	2 565.9	2 244.8	3 523.7
2018	2 288.6	886.1	2 574.9	2 260.8	3 492.7
2019	2 327.2	838.4	2 633.4	2 293.4	3 605.9



Хоспитализирани случаи (изписани и умрели) в стационарите на лечебните заведения по повод болести на пикочо-половата система – по възрастови групи

на 100 000 население



**Хоспитализирани случаи (изписани и умрели) в стационарите
на лечебните заведения по повод болести на пикочо-половата система –
общо, по нозологични групи**

брой

Наименование по МКБ-10	Код по МКБ-10	2017 г.	2018 г.	2019 г.
Общо	N00-N99	161 389	160 773	162 341
В това число:				
Болести на пикочната система	N00-N39	98 645	97 118	98 789
Гломерулни болести	N00-N08	6 096	6 238	6 421
Тубулоинтерстициални болести на бъбреците	N10-N16	47 484	47 602	48 436
Тубулоинтерстициален нефрит	N10-N12	33 222	31 676	31 576
Остър тубулоинтерстициален нефрит	N10	11 233	11 052	10 819
Хроничен тубулоинтерстициален нефрит	N11	21 732	20 444	20 457
Обструктивна и рефлуксна нефропатия	N13	13 745	15 347	15 916
Остра бъбречна недостатъчност	N17	3 159	3 216	3 747
Хронична бъбречна недостатъчност	N18, N19	5 472	5 104	5 286
Бъбречнокаменна болест	N20-N23	20 983	19 717	18 896
Цистит	N30	5 406	5 657	5 946
Други болести на пикочната система	N25-N29, N31-N39	9 515	8 928	9 522
Болести на мъжките полови органи	N40-N51	16 659	15 654	15 906
Хиперплазия на простатата	N40	7 883	7 468	7 654
Хидроцеле и сперматоцеле	N43	1 411	1 485	1 561
Болести на млечните жлези	N60-N64	2 460	2 446	2 293
Възпалителни болести на женските тазови органи	N70-N77	12 182	11 831	11 640
Салпингит и оофорит	N70	6 769	7 649	7 434
Пролапс на женските полови органи	N81	2 258	2 398	581
Невъзпалителни болести на шийката на матката	N86-N88	3 048	3 418	2 342
Нарушение на менструалния цикъл, менопаузата и други състояния, свързани с женските полови органи	N91-N95	11 537	11 835	2 667



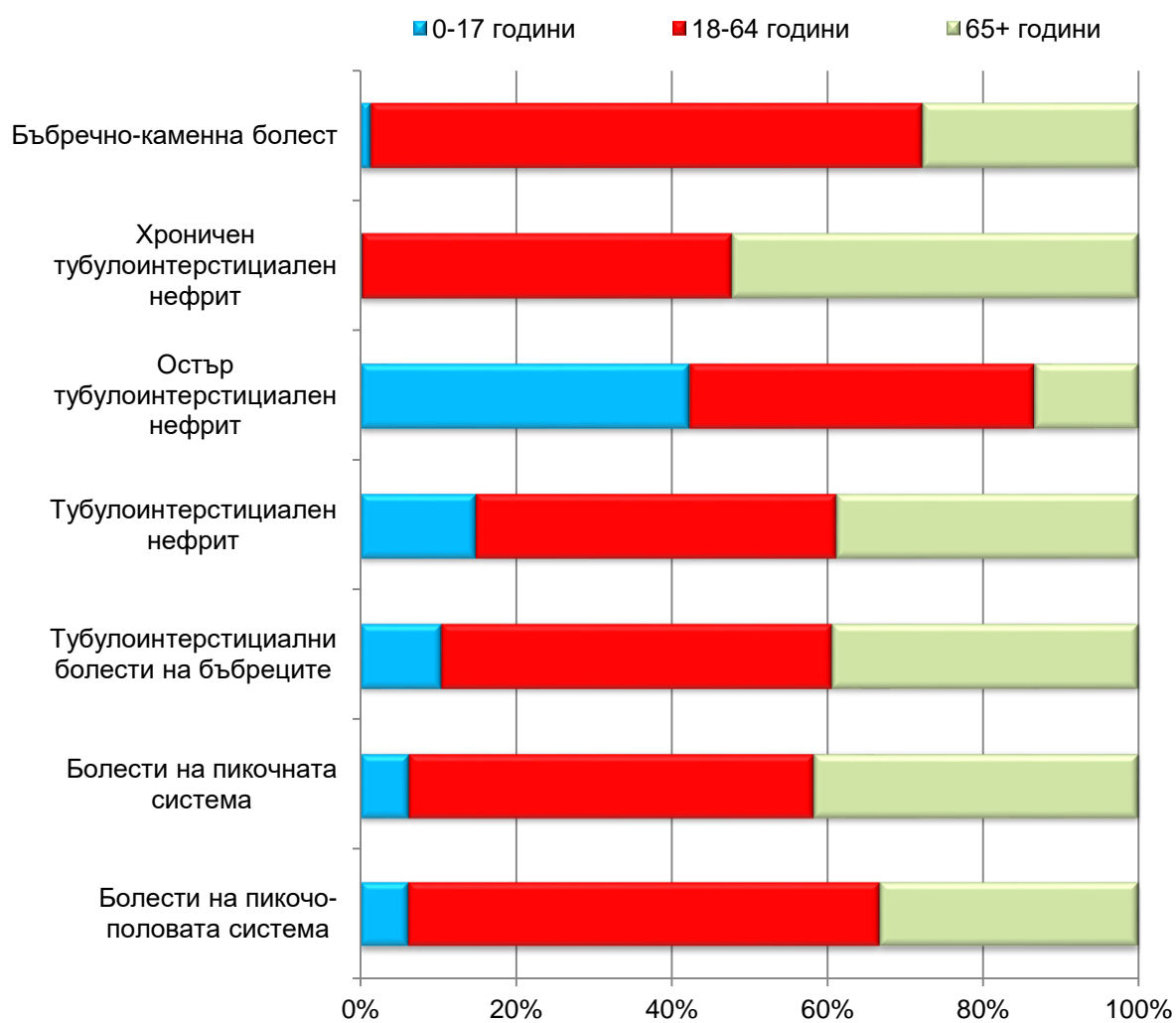
**Хоспитализирани случаи (изписани и умрели) в стационарите
на лечебните заведения по повод болести на пикочо-половата система –
общо, по нозологични групи**

процент

Наименование по МКБ-10	Код по МКБ-10	2017 г.	2018 г.	2019 г.
Общо	N00-N99	100.0	100.0	100.0
В това число:				
Болести на пикочната система	N00-N39	61.1	60.4	60.9
Гломерулни болести	N00-N08	3.8	3.9	4.0
Тубулоинтерстициални болести на бъбреците	N10-N16	29.4	29.6	29.8
Тубулоинтерстициален нефрит	N10-N12	20.6	19.7	19.5
Остър тубулоинтерстициален нефрит	N10	7.0	6.9	6.7
Хроничен тубулоинтерстициален нефрит	N11	13.5	12.7	12.6
Обструктивна и рефлуксна нефропатия	N13	8.5	9.5	9.8
Остра бъбречна недостатъчност	N17	2.0	2.0	2.3
Хронична бъбречна недостатъчност	N18, N19	3.4	3.2	3.3
Бъбречнокаменна болест	N20-N23	13.0	12.3	11.6
Цистит	N30	3.3	3.5	3.7
Други болести на пикочната система	N25-N29, N31-N39	5.9	5.6	5.9
Болести на мъжките полови органи	N40-N51	10.3	9.7	9.8
Хиперплазия на простатата	N40	4.9	4.6	4.7
Хидроцеле и сперматоцеле	N43	0.9	0.9	1.0
Болести на млечните жлези	N60-N64	1.5	1.5	1.4
Възпалителни болести на женските тазови органи	N70-N77	7.5	7.4	7.2
Салпингит и оофорит	N70	4.2	4.8	4.6
Пролапс на женските полови органи	N81	1.4	1.5	0.4
Невъзпалителни болести на шийката на матката	N86-N88	1.9	2.1	1.4
Нарушение на менструалния цикъл, менопаузата и други състояния, свързани с женските полови органи	N91-N95	7.1	7.4	1.6

Хоспитализирани случаи (изписани и умрели) в стационарите на лечебните заведения за 2019 г. по повод болести на пикочо-половата система – общо, по възрастови групи, по нозологични групи

в проценти





**Хоспитализирани случаи (изписани и умрели) в стационарите
на лечебните заведения по повод болести на пикочо-половата система –
общо, по нозологични групи**

на 100 000 население

<i>Наименование по МКБ-10</i>	<i>Код по МКБ-10</i>	<i>2017 г.</i>	<i>2018 г.</i>	<i>2019 г.</i>
Общо	N00-N99	2 280.8	2 288.6	2 327.2
В това число:				
Болести на пикочната система	N00-N39	1 394.1	1 382.5	1 416.2
Гломерулни болести	N00-N08	86.2	88.8	92.0
Тубулоинтерстициални болести на бъбреците	N10-N16	671.1	677.6	694.3
Тубулоинтерстициален нефрит	N10-N12	469.5	450.9	452.7
Остър тубулоинтерстициален нефрит	N10	158.7	157.3	155.1
Хроничен тубулоинтерстициален нефрит	N11	307.1	291.0	293.3
Обструктивна и рефлуксна нефропатия	N13	194.2	218.5	228.2
Остра бъбречна недостатъчност	N17	44.6	45.8	53.7
Хронична бъбречна недостатъчност	N18, N19	77.3	72.7	75.8
Бъбречнокаменна болест	N20-N23	296.5	280.7	270.9
Цистит	N30	76.4	80.5	85.2
Други болести на пикочната система	N25-N29, N31-N39	134.5	127.1	136.5
Болести на мъжките полови органи	N40-N51	235.4	222.8	228.0
Хиперплазия на простатата	N40	111.4	106.3	109.7
Хидроцеле и сперматоцеле	N43	19.9	21.1	22.4
Болести на млечните жлези	N60-N64	34.8	34.8	32.9
Възпалителни болести на женските тазови органи	N70-N77	172.2	168.4	166.9
Салпингит и оофорит	N70	95.7	108.9	106.6
Пролапс на женските полови органи	N81	31.9	34.1	8.3
Невъзпалителни болести на шийката на матката	N86-N88	43.1	48.7	33.6
Нарушение на менструалния цикъл, менопаузата и други състояния, свързани с женските полови органи	N91-N95	163.0	168.5	38.2

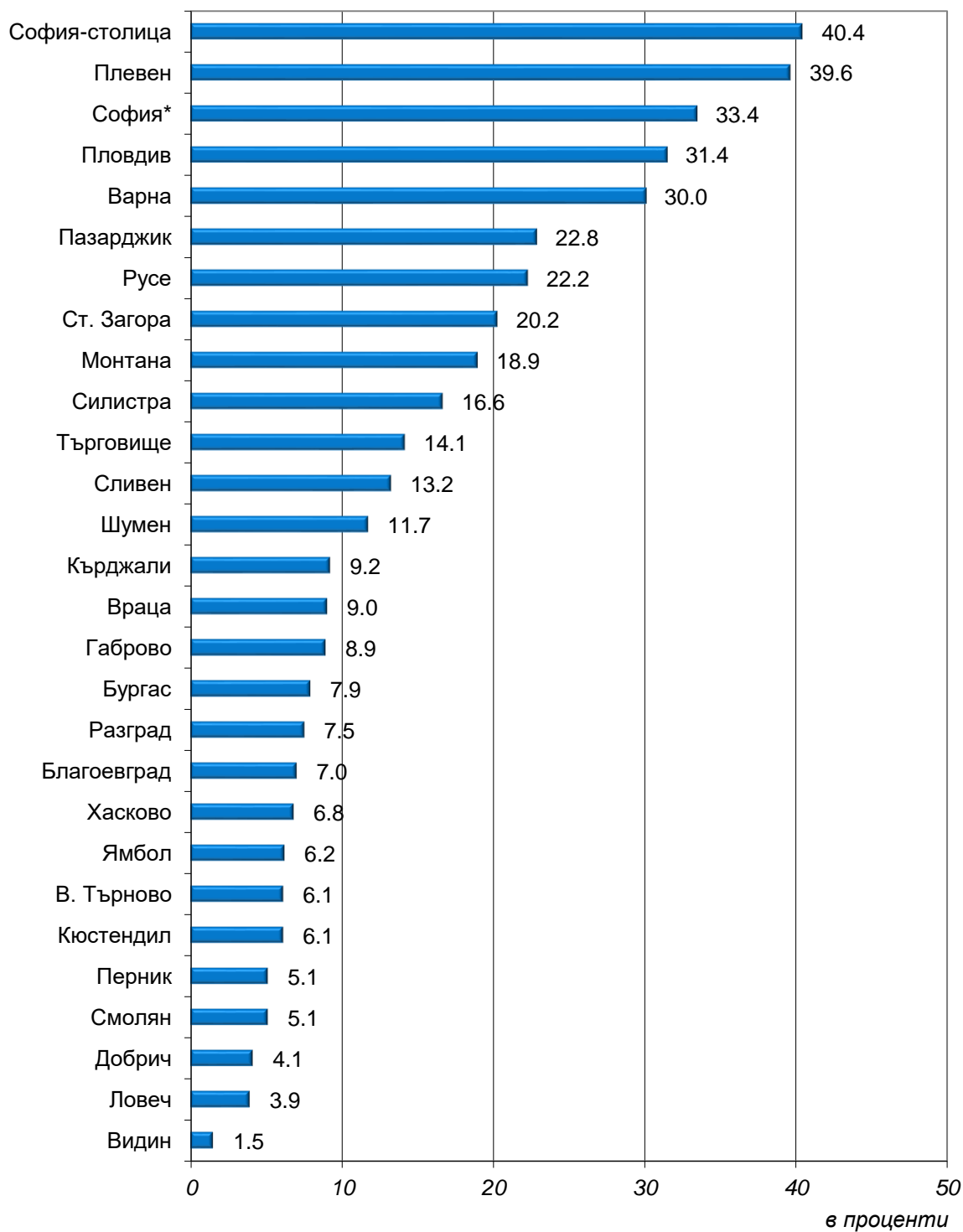
**Хоспитализирани случаи (изписани и умрели) в стационарите
на лечебните заведения по повод болести на пикочо-половата система
(XIV клас) по местоживеене за 2019 г.**

<i>Области</i>	<i>Хоспитализирани случаи в областта - общо брой</i>	<i>Хоспитализирани случаи в областта от други области брой</i>	<i>Относителен дял на хоспитализирани случаи в областта от други области</i>
България	166 658		
Благоевград	4 868	340	7.0
Бургас	7 470	591	7.9
Варна	8 620	2 588	30.0
Велико Търново	2 477	151	6.1
Видин	452	7	1.5
Враца	3 577	323	9.0
Габрово	2 125	190	8.9
Добрич	1 416	58	4.1
Кърджали	1 122	103	9.2
Кюстендил	2 924	178	6.1
Ловеч	1 152	45	3.9
Монтана	3 088	583	18.9
Пазарджик	6 344	1 446	22.8
Перник	986	50	5.1
Плевен	8 905	3 529	39.6
Пловдив	30 237	9 480	31.4
Разград	1 398	105	7.5
Русе	5 641	1 251	22.2
Силистра	1 894	314	16.6
Сливен	2 865	379	13.2
Смолян	1 996	101	5.1
София (столица)	47 808	19 334	40.4
София*	5 844	1 949	33.4
Стара Загора	5 367	1 086	20.2
Търговище	2 046	289	14.1
Хасково	2 723	185	6.8
Шумен	1 538	180	11.7
Ямбол	1 775	110	6.2

* Данните са повлияни от адресната регистрация и обхвата на дейност на УМБАЛ „Света Анна“



Хоспитализирани случаи (изписани и умрели) в стационарите на лечебните заведения по повод болести на пикочо-половата система (XIV клас) за 2019 г. в областите от други области



* Данните са повлияни от адресната регистрация и обхвата на дейност на УМБАЛ „Света Анна“

**Хоспитализирани случаи (изписани и умрели) в стационарите
на лечебните заведения по повод болести на пикочо-половата система –
на възраст 0-17 години, по нозологични групи**

брой

Наименование по МКБ-10	Код по МКБ-10	2017 г.	2018 г.	2019 г.
Общо	N00-N99	10 451	10 556	9 974
В това число:				
Болести на пикочната система	N00-N39	6 664	6 391	6 159
Гломерулни болести	N00-N08	373	423	476
Тубулоинтерстициални болести на бъбреците	N10-N16	5 440	5 313	5 048
Тубулоинтерстициален нефрит	N10-N12	5 273	5 097	4 686
Остър тубулоинтерстициален нефрит	N10	5 103	4 972	4 577
Хроничен тубулоинтерстициален нефрит	N11	60	49	51
Обструктивна и рефлуксна нефропатия	N13	66	103	89
Остра бъбречна недостатъчност	N17	50	59	64
Хронична бъбречна недостатъчност	N18, N19	84	62	87
Бъбречнокаменна болест	N20-N23	308	306	257
Цистит	N30	26	26	32
Други болести на пикочната система	N25-N29, N31-N39	225	139	138
Болести на мъжките полови органи	N40-N51	2 775	2 736	2 804
Хидроцеле и сперматоцеле	N43	302	290	306
Болести на млечните жлези	N60-N64	23	38	49
Възпалителни болести на женските тазови органи	N70-N77	701	723	691
Салпингит и оофорит	N70	567	637	588
Невъзпалителни болести на шийката на матката	N86-N88	5	3	3
Нарушение на менструалния цикъл, менопаузата и други състояния, свързани с женските полови органи	N91-N95	132	154	143



**Хоспитализирани случаи (изписани и умрели) в стационарите
на лечебните заведения по повод болести на пикочо-половата система –
на възраст 0-17 години, по нозологични групи**

процент

Наименование по МКБ-10	Код по МКБ-10	2017 г.	2018 г.	2019 г.
Общо	N00-N99	100.0	100.0	100.0
В това число:				
Болести на пикочната система	N00-N39	63.8	60.5	61.8
Гломерулни болести	N00-N08	3.6	4.0	4.8
Тубулоинтерстициални болести на бъбреците	N10-N16	52.1	50.3	50.6
Тубулоинтерстициален нефрит	N10-N12	50.5	48.3	47.0
Остър тубулоинтерстициален нефрит	N10	48.8	47.1	45.9
Хроничен тубулоинтерстициален нефрит	N11	0.6	0.5	0.5
Обструктивна и рефлуксна нефропатия	N13	0.6	1.0	0.9
Остра бъбречна недостатъчност	N17	0.5	0.6	0.6
Хронична бъбречна недостатъчност	N18, N19	0.8	0.6	0.9
Бъбречнокаменна болест	N20-N23	2.9	2.9	2.6
Цистит	N30	0.2	0.2	0.3
Други болести на пикочната система	N25-N29, N31-N39	2.2	1.3	1.4
Болести на мъжките полови органи	N40-N51	26.6	25.9	28.1
Хидроцеле и сперматоцеле	N43	2.9	2.7	3.1
Болести на млечните жлези	N60-N64	0.2	0.4	0.5
Възпалителни болести на женските тазови органи	N70-N77	6.7	6.8	6.9
Салпингит и оофорит	N70	5.4	6.0	5.9
Невъзпалителни болести на шийката на матката	N86-N88	0.0	0.0	0.0
Нарушение на менструалния цикъл, менопаузата и други състояния, свързани с женските полови органи	N91-N95	1.3	1.5	1.4

**Хоспитализирани случаи (изписани и умрели) в стационарите
на лечебните заведения по повод болести на пикочо-половата система –
на възраст 0-17 години, по нозологични групи**

на 100 000 население

<i>Наименование по МКБ-10</i>	<i>Код по МКБ-10</i>	<i>2017 г.</i>	<i>2018 г.</i>	<i>2019 г.</i>
Общо	N00-N99	875.6	886.1	838.4
В това число:				
Болести на пикочната система	N00-N39	558.3	536.5	517.7
Гломерулни болести	N00-N08	31.3	35.5	40.0
Тубулоинтерстициални болести на бъбреците	N10-N16	455.8	446.0	424.3
Тубулоинтерстициален нефрит	N10-N12	441.8	427.9	393.9
Остър тубулоинтерстициален нефрит	N10	427.5	417.4	384.7
Хроничен тубулоинтерстициален нефрит	N11	5.0	4.1	4.3
Обструктивна и рефлуксна нефропатия	N13	5.5	8.6	7.5
Остра бъбречна недостатъчност	N17	4.2	5.0	5.4
Хронична бъбречна недостатъчност	N18, N19	7.0	5.2	7.3
Бъбречнокаменна болест	N20-N23	25.8	25.7	21.6
Цистит	N30	2.2	2.2	2.7
Други болести на пикочната система	N25-N29, N31-N39	18.9	11.7	11.6
Болести на мъжките полови органи	N40-N51	232.5	229.7	235.7
Хидроцеле и сперматоцеле	N43	25.3	24.3	25.7
Болести на млечните жлези	N60-N64	1.9	3.2	4.1
Възпалителни болести на женските тазови органи	N70-N77	58.7	60.7	58.1
Салпингит и оофорит	N70	47.5	53.5	49.4
Невъзпалителни болести на шийката на матката	N86-N88	0.4	0.3	0.3
Нарушение на менструалния цикъл, менопаузата и други състояния, свързани с женските полови органи	N91-N95	11.1	12.9	12.0



**Хоспитализирани случаи (изписани и умрели) в стационарите
на лечебните заведения по повод болести на пикочо-половата система –
на възраст 18-64 години, по нозологични групи**

брой

Наименование по МКБ-10	Код по МКБ-10	2017 г.	2018 г.	2019 г.
Общо	N00-N99	98 893	98 262	98 329
В това число:				
Болести на пикочната система	N00-N39	52 596	51 477	51 406
Гломерулни болести	N00-N08	3 990	4 070	4 023
Тубулоинтерстициални болести на бъбреците	N10-N16	24 133	23 972	24 297
Тубулоинтерстициален нефрит	N10-N12	15 650	14 651	14 629
Остър тубулоинтерстициален нефрит	N10	4 881	4 756	4 789
Хроничен тубулоинтерстициален нефрит	N11	10 684	9 824	9 720
Обструктивна и рефлуксна нефропатия	N13	8 219	9 029	9 269
Остра бъбречна недостатъчност	N17	955	916	1 081
Хронична бъбречна недостатъчност	N18, N19	2 000	1 813	1 931
Бъбречнокаменна болест	N20-N23	15 261	14 378	13 386
Цистит	N30	2 338	2 395	2 434
Други болести на пикочната система	N25-N29, N31-N39	3 774	3 864	3 834
Болести на мъжките полови органи	N40-N51	5 909	5 463	5 386
Хиперплазия на простатата	N40	1 918	1 827	1 854
Хидроцеле и сперматоцеле	N43	677	714	758
Болести на млечните жлези	N60-N64	2 131	2 093	1 933
Възпалителни болести на женските тазови органи	N70-N77	10 734	10 316	10 078
Салпингит и оофорит	N70	6 070	6 875	6 690
Пролапс на женските полови органи	N81	1 388	1 431	1 386
Невъзпалителни болести на шийката на матката	N86-N88	2 970	3 322	2 558
Нарушение на менструалния цикъл, менопаузата и други състояния, свързани с женските полови органи	N91-N95	9 963	10 130	10 266

**Хоспитализирани случаи (изписани и умрели) в стационарите
на лечебните заведения по повод болести на пикочо-половата система –
на възраст 18-64 години, по нозологични групи**

процент

<i>Наименование по МКБ-10</i>	<i>Код по МКБ-10</i>	<i>2017 г.</i>	<i>2018 г.</i>	<i>2019 г.</i>
Общо	N00-N99	100.0	100.0	100.0
В това число:				
Болести на пикочната система	N00-N39	53.2	52.4	52.3
Гломерулни болести	N00-N08	4.0	4.1	4.1
Тубулоинтерстициални болести на бъбреците	N10-N16	24.4	24.4	24.7
Тубулоинтерстициален нефрит	N10-N12	15.8	14.9	14.9
Остър тубулоинтерстициален нефрит	N10	4.9	4.8	4.9
Хроничен тубулоинтерстициален нефрит	N11	10.8	10.0	9.9
Обструктивна и рефлуксна нефропатия	N13	8.3	9.2	9.4
Остра бъбречна недостатъчност	N17	1.0	0.9	1.1
Хронична бъбречна недостатъчност	N18, N19	2.0	1.8	2.0
Бъбречнокаменна болест	N20-N23	15.4	14.6	13.6
Цистит	N30	2.4	2.4	2.5
Други болести на пикочната система	N25-N29, N31-N39	3.8	3.9	3.9
Болести на мъжките полови органи	N40-N51	6.0	5.6	5.5
Хиперплазия на простатата	N40	1.9	1.9	1.9
Хидроцеле и сперматоцеле	N43	0.7	0.7	0.8
Болести на млечните жлези	N60-N64	2.2	2.1	2.0
Възпалителни болести на женските тазови органи	N70-N77	10.9	10.5	10.2
Салпингит и оофорит	N70	6.1	7.0	6.8
Пролапс на женските полови органи	N81	1.4	1.5	1.4
Невъзпалителни болести на шийката на матката	N86-N88	3.0	3.4	2.6
Нарушение на менструалния цикъл, менопаузата и други състояния, свързани с женските полови органи	N91-N95	10.1	10.3	10.4



**Хоспитализирани случаи (изписани и умрели) в стационарите
на лечебните заведения по повод болести на пикочо-половата система –
на възраст 18-64 години, по нозологични групи**

на 100 000 население

<i>Наименование по МКБ-10</i>	<i>Код по МКБ-10</i>	<i>2017 г.</i>	<i>2018 г.</i>	<i>2019 г.</i>
Общо	N00-N99	2 244.8	2 260.8	2 293.4
В това число:				
Болести на пикочната система	N00-N39	1 193.9	1 184.4	1 199.0
Гломерулни болести	N00-N08	90.6	93.6	93.8
Тубулоинтерстициални болести на бъбреците	N10-N16	547.8	551.6	566.7
Тубулоинтерстициален нефрит	N10-N12	355.3	337.1	341.2
Остър тубулоинтерстициален нефрит	N10	110.8	109.4	111.7
Хроничен тубулоинтерстициален нефрит	N11	242.5	226.0	226.7
Обструктивна и рефлуксна нефропатия	N13	186.6	207.7	216.2
Остра бъбречна недостатъчност	N17	21.7	21.1	25.2
Хронична бъбречна недостатъчност	N18, N19	45.4	41.7	45.0
Бъбречнокаменна болест	N20-N23	346.4	330.8	312.2
Цистит	N30	53.1	55.1	56.8
Други болести на пикочната система	N25-N29, N31-N39	85.7	88.9	89.4
Болести на мъжките полови органи	N40-N51	134.1	125.7	125.6
Хиперплазия на простатата	N40	43.5	42.0	43.2
Хидроцеле и сперматоцеле	N43	15.4	16.4	17.7
Болести на млечните жлези	N60-N64	48.4	48.2	45.1
Възпалителни болести на женските тазови органи	N70-N77	243.7	237.4	235.1
Салпингит и оофорит	N70	137.8	158.2	156.0
Пролапс на женските полови органи	N81	31.5	32.9	32.3
Невъзпалителни болести на шийката на матката	N86-N88	67.4	76.4	59.7
Нарушение на менструалния цикъл, менопаузата и други състояния, свързани с женските полови органи	N91-N95	226.2	233.1	239.4

**Хоспитализирани случаи (изписани и умрели) в стационарите
на лечебните заведения по повод болести на пикочо-половата система –
на възраст 65 и повече години, по нозологични групи**

брой

Наименование по МКБ-10	Код по МКБ-10	2017 г.	2018 г.	2019 г.
Общо	N00-N99	52 045	51 955	54 038
В това число:				
Болести на пикочната система	N00-N39	39 385	39 250	41 224
Гломерулни болести	N00-N08	1 733	1 745	1 922
Тубулоинтерстициални болести на бъбреците	N10-N16	17 911	18 317	19 091
Тубулоинтерстициален нефрит	N10-N12	12 299	11 928	12 261
Остър тубулоинтерстициален нефрит	N10	1 249	1 324	1 453
Хроничен тубулоинтерстициален нефрит	N11	10 988	10 571	10 686
Обструктивна и рефлуксна нефропатия	N13	5 460	6 215	6 558
Остра бъбречна недостатъчност	N17	2 154	2 241	2 602
Хронична бъбречна недостатъчност	N18, N19	3 388	3 229	3 268
Бъбречнокаменна болест	N20-N23	5 414	5 033	5 253
Цистит	N30	3 042	3 236	3 480
Други болести на пикочната система	N25-N29, N31-N39	5 516	4 925	5 550
Болести на мъжките полови органи	N40-N51	7 975	7 455	7 716
Хиперплазия на простатата	N40	5 965	5 641	5 800
Хидроцеле и сперматоцеле	N43	432	481	497
Болести на млечните жлези	N60-N64	306	315	311
Възпалителни болести на женските тазови органи	N70-N77	747	792	871
Пролапс на женските полови органи	N81	870	967	956
Нарушение на менструалния цикъл, менопаузата и други състояния, свързани с женските полови органи	N91-N95	1 442	1 551	1 518



**Хоспитализирани случаи (изписани и умрели) в стационарите
на лечебните заведения по повод болести на пикочо-половата система –
на възраст 65 и повече години, по нозологични групи**

процент

Наименование по МКБ-10	Код по МКБ-10	2017 г.	2018 г.	2019 г.
Общо	N00-N99	100.0	100.0	100.0
В това число:				
Болести на пикочната система	N00-N39	75.7	75.5	76.3
Гломерулни болести	N00-N08	3.3	3.4	3.6
Тубулоинтерстициални болести на бъбреците	N10-N16	34.4	35.3	35.3
Тубулоинтерстициален нефрит	N10-N12	23.6	23.0	22.7
Остър тубулоинтерстициален нефрит	N10	2.4	2.5	2.7
Хроничен тубулоинтерстициален нефрит	N11	21.1	20.3	19.8
Обструктивна и рефлуксна нефропатия	N13	10.5	12.0	12.1
Остра бъбречна недостатъчност	N17	4.1	4.3	4.8
Хронична бъбречна недостатъчност	N18, N19	6.5	6.2	6.0
Бъбречнокаменна болест	N20-N23	10.4	9.7	9.7
Цистит	N30	5.8	6.2	6.4
Други болести на пикочната система	N25-N29, N31-N39	10.6	9.5	10.3
Болести на мъжките полови органи	N40-N51	15.3	14.3	14.3
Хиперплазия на простатата	N40	11.5	10.9	10.7
Хидроцеле и сперматоцеле	N43	0.8	0.9	0.9
Болести на млечните жлези	N60-N64	0.6	0.6	0.6
Възпалителни болести на женските тазови органи	N70-N77	1.4	1.5	1.6
Пролапс на женските полови органи	N81	1.7	1.9	1.8
Нарушение на менструалния цикъл, менопаузата и други състояния, свързани с женските полови органи	N91-N95	2.8	3.0	2.8

**Хоспитализирани случаи (изписани и умрели) в стационарите
на лечебните заведения по повод болести на пикочо-половата система –
на възраст 65 и повече години, по нозологични групи**

на 100 000 население

<i>Наименование по МКБ-10</i>	<i>Код по МКБ-10</i>	<i>2017 г.</i>	<i>2018 г.</i>	<i>2019 г.</i>
Общо	N00-N99	3 523.7	3 492.7	3 605.9
В това число:				
Болести на пикочната система	N00-N39	2 666.5	2 638.6	2 750.8
Гломерулни болести	N00-N08	117.3	117.3	128.3
Тубулоинтерстициални болести на бъбреците	N10-N16	1 212.7	1 231.4	1 273.9
Тубулоинтерстициален нефрит	N10-N12	832.7	801.9	818.2
Остър тубулоинтерстициален нефрит	N10	84.6	89.0	97.0
Хроничен тубулоинтерстициален нефрит	N11	743.9	710.6	713.1
Обструктивна и рефлуксна нефропатия	N13	369.7	417.8	437.6
Остра бъбречна недостатъчност	N17	145.8	150.7	173.6
Хронична бъбречна недостатъчност	N18, N19	229.4	217.1	218.1
Бъбречнокаменна болест	N20-N23	366.6	338.3	350.5
Цистит	N30	206.0	217.5	232.2
Други болести на пикочната система	N25-N29, N31-N39	373.5	331.1	370.3
Болести на мъжките полови органи	N40-N51	539.9	501.2	514.9
Хиперплазия на простатата	N40	403.9	379.2	387.0
Хидроцеле и сперматоцеле	N43	29.2	32.3	33.2
Болести на млечните жлези	N60-N64	20.7	21.2	20.8
Възпалителни болести на женските тазови органи	N70-N77	50.6	53.2	58.1
Пролапс на женските полови органи	N81	58.9	65.0	63.8
Нарушение на менструалния цикъл, менопаузата и други състояния, свързани с женските полови органи	N91-N95	97.6	104.3	101.3



**Хоспитализирани случаи (изписани и умрели от I до XIX клас)
в стационарите на лечебните заведения за болнична помощ –
общо, по класове болести**

брой

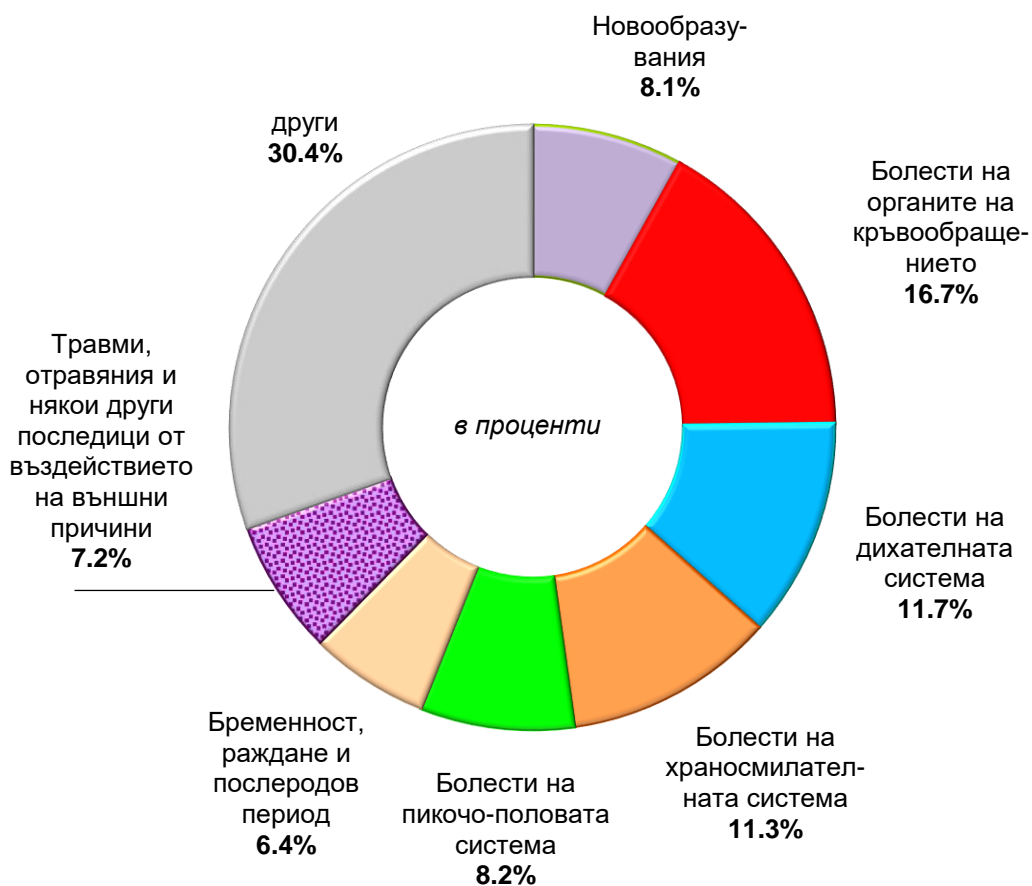
№	Наименование на класа по МКБ-10	Код по МКБ-10	2017 г.	2018 г.	2019 г.
	Общо	A00-T98	1 907 338	1 945 022	1 958 210
I	Някои инфекциозни и паразитни болести	A00-B99	49 997	47 287	46 652
II	Новообразувания	C00-D48	154 833	168 844	159 043
III	Болести на кръвта, кръвотворните органи и отделни нарушения, включващи имунния механизъм	D50-D89	19 997	22 551	20 884
IV	Болести на ендокринната система, разстройства на храненето и на обмяната на веществата	E00-E90	69 196	72 213	74 059
V	Психични и поведенчески разстройства	F00-F99	26 336	24 416	23 653
VI	Болести на нервната система	G00-G99	72 376	71 554	67 824
VII	Болести на окото и придатъците му	H00-H59	68 916	70 935	74 755
VIII	Болести на ухото и мастоидния израстък	H60-H95	36 129	37 036	37 688
IX	Болести на органите на кръвообращението	I00-I99	328 832	325 402	327 450
X	Болести на дихателната система	J00-J99	218 439	222 018	229 151
XI	Болести на храносмилателната система	K00-K93	206 144	214 920	220 693
XII	Болести на кожата и подкожната тъкан	L00-L99	50 596	52 778	55 524
XIII	Болести на костно-мускулната система и на съединителната тъкан	M00-M99	125 256	129 329	130 345
XIV	Болести на пикочо-половата система	N00-N99	158 585	158 009	159 798
XV	Бременност, раждане и послеродов период	O00-O99	131 406	126 377	125 380
XVI	Някои състояния, възникващи през перинаталния период	P00-P96	22 832	22 757	22 035
XVII	Вродени аномалии [пороци на развитието], деформации и хромозомни аберации	Q00-Q99	6 774	6 649	7 584
XVIII	Симптоми, признаци и отклонения от нормата, открити при клинични и лабораторни изследвания, некрасифицирани другаде	R00-R99	27 120	29 085	33 724
XIX	Травми, отравяния и някои други последици от въздействието на външни причини	S00-T98	133 574	142 862	141 968

**Хоспитализирани случаи (изписани и умрели от I до XIX клас)
в стационарите на лечебните заведения за болнична помощ –
общо, по класове болести**

процент

№	Наименование на класа по МКБ-10	Код по МКБ-10	2017 г.	2018 г.	2018 г.
	Общо	A00-T98	100.0	100.0	100.0
I	Някои инфекциозни и паразитни болести	A00-B99	2.6	2.4	2.4
II	Новообразувания	C00-D48	8.1	8.7	8.1
III	Болести на кръвта, кръвотворните органи и отделни нарушения, включващи имунния механизъм	D50-D89	1.0	1.2	1.1
IV	Болести на ендокринната система, разстройства на храненето и на обмяната на веществата	E00-E90	3.6	3.7	3.8
V	Психични и поведенчески разстройства	F00-F99	1.4	1.3	1.2
VI	Болести на нервната система	G00-G99	3.8	3.7	3.5
VII	Болести на окото и придатъците му	H00-H59	3.6	3.6	3.8
VIII	Болести на ухото и мастоидния израстък	H60-H95	1.9	1.9	1.9
IX	Болести на органите на кръвообращението	I00-I99	17.2	16.7	16.7
X	Болести на дихателната система	J00-J99	11.5	11.4	11.7
XI	Болести на храносмилателната система	K00-K93	10.8	11.0	11.3
XII	Болести на кожата и подкожната тъкан	L00-L99	2.7	2.7	2.8
XIII	Болести на костно-мускулната система и на съединителната тъкан	M00-M99	6.6	6.6	6.7
XIV	Болести на пикочо-половата система	N00-N99	8.3	8.1	8.2
XV	Бременност, раждане и послеродов период	O00-O99	6.9	6.5	6.4
XVI	Някои състояния, възникващи през перинаталния период	P00-P96	1.2	1.2	1.1
XVII	Вродени аномалии [пороци на развитието], деформации и хромозомни аберации	Q00-Q99	0.4	0.3	0.4
XVIII	Симптоми, признаци и отклонения от нормата, открити при клинични и лабораторни изследвания, некрасифицирани другаде	R00-R99	1.4	1.5	1.7
XIX	Травми, отравяния и някои други последици от въздействието на външни причини	S00-T98	7.0	7.3	7.2

Хоспитализирани случаи (изписани и умрели) в стационарите на лечебните заведения за болнична помощ за 2019 г. – общо, по класове болести



**Хоспитализирани случаи (изписани и умрели от I до XIX клас)
в стационарите на лечебните заведения за болнична помощ –
общо, по класове болести**

на 100 000 население

№	Наименование на класа по МКБ-10	Код по МКБ-10	2017 г.	2018 г.	2019 г.
	Общо	A00-T98	26 955.2	27 687.0	28 071.6
I	Някои инфекциозни и паразитни болести	A00-B99	706.6	673.1	668.8
II	Новообразувания	C00-D48	2 188.2	2 403.5	2 279.9
III	Болести на кръвта, кръвотворните органи и отделни нарушения, включващи имунния механизъм	D50-D89	282.6	321.0	299.4
IV	Болести на ендокринната система, разстройства на храненето и на обмяната на веществата	E00-E90	977.9	1 027.9	1 061.7
V	Психични и поведенчески разстройства	F00-F99	372.2	347.6	339.1
VI	Болести на нервната система	G00-G99	1 022.8	1 018.6	972.3
VII	Болести на окото и придатъците му	H00-H59	973.9	1 009.7	1 071.6
VIII	Болести на ухото и мастоидния израстък	H60-H95	510.6	527.2	540.3
IX	Болести на органите на кръвообращението	I00-I99	4 647.2	4 632.0	4 694.1
X	Болести на дихателната система	J00-J99	3 087.1	3 160.4	3 285.0
XI	Болести на храносмилателната система	K00-K93	2 913.3	3 059.3	3 163.7
XII	Болести на кожата и подкожната тъкан	L00-L99	715.0	751.3	796.0
XIII	Болести на костно-мускулната система и на съединителната тъкан	M00-M99	1 770.2	1 841.0	1 868.5
XIV	Болести на пикочо-половата система	N00-N99	2 241.2	2 249.2	2 290.8
XV	Бременност, раждане и послеродов период	O00-O99	1 857.1	1 799.0	1 797.4
XVI	Някои състояния, възникващи през перинаталния период	P00-P96	322.7	323.9	315.9
XVII	Вродени аномалии [пороци на развитието], деформации и хромозомни аберации	Q00-Q99	95.7	94.6	108.7
XVIII	Симптоми, признаци и отклонения от нормата, открити при клинични и лабораторни изследвания, некласифицирани другаде	R00-R99	383.3	414.0	483.4
XIX	Травми, отравяния и някои други последици от въздействието на външни причини	S00-T98	1 887.7	2 033.6	2 035.2