



МИНИСТЕРСТВО НА ЗДРАВЕОПАЗВАНЕТО



**НАЦИОНАЛЕН ЦЕНТЪР
ПО ОБЩЕСТВЕНО ЗДРАВЕ И АНАЛИЗИ**

**БЮЛЕТИН
22**

**РЕГИСТРИРАНИ ЗАБОЛЯВАНИЯ И УМИРАНИЯ
ОТ ЗЛОКАЧЕСТВЕНИ НОВООБРАЗУВАНИЯ
В РЕПУБЛИКА БЪЛГАРИЯ
през периода 2005-2021 година**

София, 2022



МИНИСТЕРСТВО НА ЗДРАВЕОПАЗВАНЕТО

**НАЦИОНАЛЕН ЦЕНТЪР
ПО ОБЩЕСТВЕНО ЗДРАВЕ И АНАЛИЗИ**

БЮЛЕТЕН

22

**РЕГИСТРИРАНИ ЗАБОЛЯВАНИЯ И УМИРАНИЯ
ОТ ЗЛОКАЧЕСТВЕНИ НОВООБРАЗУВАНИЯ
В РЕПУБЛИКА БЪЛГАРИЯ
през периода 2005–2021 година**

София, 2022

Изданието е подготвено от експерти в отдел „Информационни ресурси и анализи” в Националния център по общественото здраве и анализи.

Регистрирани заболявания и умирения от злокачествени новообразувания в Република България през периода 2005-2021 г.

Издава: Национален център по общественото здраве и анализи

ISSN 1314-2712

Под редакцията на: доц. Хр. Грива,
доц. Кр. Дикова, д-р Р. Янева

София, 2022

Печат и предпечатна подготовка: Национален център по общественото здраве и анализи

Тираж: 100

СЪДЪРЖАНИЕ

Предговор	5
Регистрирани заболявания от злокачествени новообразувания	7
Регистрирани заболявания от злокачествени новообразувания (общо, новооткрити) – общ преглед	8
Регистрирани заболявания от злокачествени новообразувания по локализация (общо, новооткрити) – общ преглед	9
Регистрирани заболявания от злокачествени новообразувания по области	27
Новооткрити заболявания от злокачествени новообразувания (общо, по локализация) по области	32
Умирения от злокачествени новообразувания	105
Умирения от злокачествени новообразувания – общ преглед	106
Умирения от злокачествени новообразувания по области	115
Международни данни за заболяемост и смъртност от злокачествени новообразувания	121

ИЗПОЛЗВАНИ СЪКРАЩЕНИЯ И ЗНАЦИ

МКБ	Международна класификация на болестите
в т.ч.	в това число
–	няма случай
х	поради естеството на данните не може да има случай
•	липсват данни

ПРЕДГОВОР

Бюлетинът е изготвен въз основа на данните от специализирания отчет на лечебните заведения, който се получава и обработва в Националния център по общественото здраве и анализи във връзка с ежегодно провежданото статистическо изследване „Регистрирани заболявания от злокачествени новообразувания“, съгласно Националната статистическа програма. Използвани са и данни на Националния статистически институт за умираанията по причини.

Данните за наблюдаваните регистрирани заболявания от злокачествени новообразувания са представени както общо, така и по някои основни групи и единични локализации, в съответствие с X-та ревизия на Международната класификация на болестите и проблемите, свързани със здравето.

Информацията е систематизирана на национално и областно ниво както общо, така и по пол, като акцентът е върху новооткритите заболявания от злокачествени новообразувания и заболяемостта от тях.

Общите показатели „болестност“, „заболеваемост“ и „смъртност“ за някои злокачествени новообразувания, отнасящи се или само за мъже или само за жени са изчислени съответно за мъжкото и женското население.

Информацията е представена в табличен и графичен вид.

**Регистрирани заболявания
от злокачествени новообразувания**

Таблица 1

Регистрирани заболявания от злокачествени новообразувания

Година	общо	в т.ч. новооткрити	общо	в т.ч. новооткрити
	брой		на 100 000 души население	
1990	153 651	22 038	1 762.4	252.8
1995	178 179	23 966	2 119.6	285.1
2000	201 226	26 156	2 462.9	320.1
2001	207 185	28 191	2 618.2	356.2
2002	216 874	29 620	2 756.1	376.4
2003	223 984	29 448	2 862.9	376.4
2004	232 030	29 815	2 981.9	383.2
2005	237 607	29 354	3 069.9	379.3
2006	248 602	30 277	3 229.0	393.3
2007	255 120	31 706	3 330.7	413.9
2008	262 059	32 478	3 437.6	426.0
2009	261 974	33 246	3 453.8	438.3
2010	261 382	32 067	3 469.2	425.6
2011	264 739	32 969	3 602.7	448.7
2012	270 492	31 588	3 702.4	432.4
2013	277 456	33 555	3 819.0	461.9
2014	279 402	31 928	3 867.7	442.0
2015	284 355	32 097	3 961.5	447.2
2016	287 682	31 041	4 036.0	435.5
2017	292 721	30 057	4 136.8	424.8
2018	294 366	28 573	4 190.2	406.7
2019	299 334	30 338	4 291.1	434.9
2020	300 580	27 687	4 334.9	399.3
2021	299 628	26 973	4 356.5	392.2

Таблица 2

Регистрирани заболявания от злокачествени новообразувания по локализация

(Брой)

Наименование и локализация на новообразуванието – МКБ10	2005			2010			2015		
	Общо	Мъже	Жени	Общо	Мъже	Жени	Общо	Мъже	Жени
Общо (C00–C97)	237607	97813	139794	261382	102428	158954	284355	113495	170860
Устни, устна кухина и фаринкс (C00–C14)	9322	7161	2161	8031	5718	2313	7058	5030	2028
в т.ч.: устна (C00)	5916	4831	1085	4516	3559	957	3424	2659	765
Храносмилателни органи (C15–C26)	34202	18771	15431	39121	20190	18931	41722	21791	19931
в т.ч.: хранопровод (C15)	467	327	140	445	308	137	436	325	111
стомаш (C16)	5828	3555	2273	5571	2990	2581	4975	2760	2215
дебело черво (C18)	13033	6732	6301	16475	8137	8338	18647	9249	9398
ректосигмоидална област, право черво (ректум), анус и анален канал (C19–C21)	10545	5813	4732	12165	6401	5764	13290	7166	6124
черен дроб и интрахепатални жлъчни пътища (C22)	1051	642	409	1058	574	484	1012	596	416
панкреас (C25)	2234	1271	963	2280	1215	1065	2252	1172	1080
Дихателни органи и гръден кош (C30–C39)	15582	13349	2233	15933	12359	3574	15153	11728	3425
в т.ч.: ларинкс (C32)	4820	4550	270	4951	4432	519	4962	4480	482
трахея, бронхи и бял дроб (C33, C34)	10124	8388	1736	10382	7530	2852	9592	6918	2674
Кости и ставни хрущяли (C40–C41)	789	434	355	797	399	398	774	381	393
Меланом и други злокачествени новообразувания на кожата (C43–C44)	52111	26171	25940	56319	27508	28811	60066	29532	30534
в т.ч.: злокачествен меланом на кожата (C43)	3129	1410	1719	3752	1619	2133	4379	1866	2513
Мезотелиална и меки тъкани (C45–C49)	2499	1271	1228	2760	1250	1510	2858	1331	1527
Млечна жлеза (C50)	41702	331	41371	46861	526	46335	51614	506	51108
Женски полови органи (C51–C58)	37342	x	37342	40042	x	40042	42783	x	42783
в т.ч.: шийка на матката (C53)	12885	x	12885	13988	x	13988	15201	x	15201
тяло на матката (C54)	15935	x	15935	17208	x	17208	18220	x	18220
с неуточнена локализация на матката (C55)	266	x	266	281	x	281	274	x	274
яйчник (C56)	6411	x	6411	6884	x	6884	7465	x	7465

Таблица 2 – продължение

**Регистрирани заболявания от злокачествени новообразувания
по локализация**

(Брой)

Наименование и локализация на новообразуването – МКБ10	2005			2010			2015		
	Общо	Мъже	Жени	Общо	Мъже	Жени	Общо	Мъже	Жени
Мъжки полови органи (С60–С63)	11668	11668	х	13842	13842	х	19660	19660	х
в т. ч.: простата (С61)	8549	8549	х	10041	10041	х	15281	15281	х
Пикочна система (С64–С68)	12744	9359	3385	16259	11186	5073	19500	13498	6002
в т. ч.: пикочен мехур (С67)	9002	7111	1891	11245	8378	2867	13325	9850	3475
Око, главен мозък и други части на централната нервна система (С69–С72)	3160	1664	1496	3192	1573	1619	3188	1601	1587
в т. ч.: око и неговите придатъци (С69)	556	287	269	568	282	286	555	277	278
главен мозък (С71)	2288	1243	1045	2252	1126	1126	2260	1163	1097
Щитовидна и други ендокринни жлези (С73–С75)	3794	789	3005	4481	831	3650	5525	1014	4511
в т. ч.: щитовидна жлеза (С73)	3602	692	2910	4302	753	3549	5343	934	4409
Неточно определени, вторични и неуточнени локализации (С76–С80)	3619	2039	1580	3284	1727	1557	2954	1577	1377
Лимфна, кръвотворна и сродните им тъкани (С81–С96)	9064	4800	4264	10460	5319	5141	11500	5846	5654
в т. ч.: болест на Hodgkin (С81)	2140	1174	966	2329	1191	1138	2480	1255	1225
нехочкинов лимфом (С82–С85)	2529	1310	1219	3131	1551	1580	3617	1818	1799
левкемия (С91–С95)	3379	1790	1589	3858	1970	1888	4275	2210	2065
лимфоидна левкемия (С91)	1623	902	721	2063	1121	942	2211	1198	1013
миелоидна левкемия (С92)	997	539	458	1222	572	650	1203	561	642

Таблица 2 – продължение

Регистрирани заболявания от злокачествени новообразувания по локализация

(Брой)

Наименование и локализация на новообразуванието – МКБ10	2019			2020			2021		
	Общо	Мъже	Жени	Общо	Мъже	Жени	Общо	Мъже	Жени
Общо (C00–C97)	299334	119800	179534	300580	119879	180701	299628	119383	180245
Устни, устна кухина и фаринкс (C00–C14)	6661	4685	1976	6531	4560	1971	6446	4504	1942
в т. ч.: устна (C00)	2834	2206	628	2737	2111	626	2642	2031	611
Храносмилателни органи (C15–C26)	43144	22564	20580	42952	22616	20336	42668	22439	20229
в т. ч.: хранопровод (C15)	463	333	130	480	359	121	449	341	108
стомаш (C16)	4782	2628	2154	4594	2537	2057	4523	2503	2020
дебело черво (C18)	19786	9868	9918	19850	9959	9891	19838	9951	9887
ректосигмоидална област, право черво (ректум), анус и анален канал (C19–C21)	13743	7346	6397	13736	7403	6333	13758	7475	6283
черен дроб и интрахепатални жлъчни пътища (C22)	1040	637	403	1011	639	372	972	608	364
панкреас (C25)	2198	1127	1071	2164	1135	1029	2054	1019	1035
Дихателни органи и гръден кош (C30–C39)	14469	10845	3624	13990	10475	3515	13573	10039	3534
в т. ч.: ларинкс (C32)	4608	4050	558	4540	4091	449	4462	3991	471
трахея, бронхи и бял дроб (C33, C34)	9289	6446	2843	8877	6046	2831	8534	5697	2837
Кости и ставни хрущяли (C40–C41)	754	370	384	744	364	380	736	366	370
Меланом и други злокачествени новообразувания на кожата (C43–C44)	62863	30893	31970	62956	30794	32162	62216	30452	31764
в т. ч.: злокачествен меланом на кожата (C43)	4814	2061	2753	4861	2063	2798	4901	2072	2829
Мезотелиална и меки тъкани (C45–C49)	2892	1313	1579	2835	1272	1563	2810	1283	1527
Млечна жлеза (C50)	54758	437	54321	55536	397	55139	55709	413	55296
Женски полови органи (C51–C58)	44648	x	44648	44939	x	44939	44658	x	44658
в т. ч.: шийка на матката (C53)	16006	x	16006	16214	x	16214	16156	x	16156
тяло на матката (C54)	19124	x	19124	19219	x	19219	19141	x	19141
с неуточнена локализация на матката (C55)	249	x	249	244	x	244	243	x	243
яйчник (C56)	7637	x	7637	7640	x	7640	7552	x	7552

Таблица 2 – продължение и край

**Регистрирани заболявания от злокачествени новообразувания
по локализация**

(Брой)

Наименование и локализация на новообразуването – МКБ10	2019			2020			2021		
	Общо	Мъже	Жени	Общо	Мъже	Жени	Общо	Мъже	Жени
Мъжки полови органи (С60–С63)	23855	23855	х	24541	24541	х	24821	24821	х
в т. ч.: простата (С61)	19122	19122	х	19756	19756	х	20021	20021	х
Пикочна система (С64–С68)	21963	15011	6952	22391	15240	7151	22621	15401	7220
в т. ч.: пикочен мехур (С67)	14838	10820	4018	15086	10974	4112	15229	11065	4164
Око, главен мозък и други части на централната нервна система (С69–С72)	3107	1565	1542	2974	1498	1476	2977	1484	1493
в т. ч.: око и неговите придатъци (С69)	530	244	286	528	249	279	517	239	278
главен мозък (С71)	2217	1167	1050	2120	1109	1011	2129	1105	1024
Щитовидна и други ендокринни жлези (С73–С75)	6373	1237	5136	6593	1277	5316	6706	1314	5392
в т. ч.: щитовидна жлеза (С73)	6183	1138	5045	6392	1177	5215	6502	1207	5295
Неточно определени, вторични и неуточнени локализации (С76–С80)	2692	1460	1232	2583	1368	1215	2575	1357	1218
Лимфна, кръвотворна и сродните им тъкани (С81–С96)	11155	5565	5590	11015	5477	5538	11112	5510	5602
в т. ч.: болест на Hodgkin (С81)	2391	1206	1185	2375	1202	1173	2362	1195	1167
нехочкинов лимфом (С82–С85)	3638	1778	1860	3586	1732	1854	3637	1754	1883
левкемия (С91–С95)	4181	2127	2054	4111	2078	2033	4167	2104	2063
лимфоидна левкемия (С91)	2123	1113	1010	2126	1111	1015	2123	1105	1018
миелоидна левкемия (С92)	1158	543	615	1111	513	598	1134	513	621

Таблица 3

**Регистрирани заболявания от злокачествени новообразувания
по локализация**

(на 100 000 население)

Наименование и локализация на новообразуванието – МКБ10	2005			2010			2015		
	Общо	Мъже	Жени	Общо	Мъже	Жени	Общо	Мъже	Жени
Общо (C00–C97)	3069.9	2604.5	3508.5	3469.2	2810.4	4086.5	3961.5	3252.4	4632.4
Устни, устна кухина и фаринкс (C00–C14)	120.4	190.7	54.2	106.6	156.9	59.5	98.3	144.1	55.0
в т. ч.: устна (C00)	76.4	128.6	27.2	59.9	97.7	24.6	47.7	76.2	20.7
Храносмилателни органи (C15–C26)	441.9	499.8	387.3	519.2	554.0	486.7	581.2	624.5	540.4
в т. ч.: хранопровод (C15)	6.0	8.7	3.5	5.9	8.5	3.5	6.1	9.3	3.0
стомаш (C16)	75.3	94.7	57.0	73.9	82.0	66.4	69.3	79.1	60.1
дебело черво (C18)	168.4	179.3	158.1	218.7	223.3	214.4	259.8	265.0	254.8
ректосигмоидална област, право черво (ректум), анус и анален канал (C19–C21)	136.2	154.8	118.8	161.5	175.6	148.2	185.1	205.4	166.0
черен дроб и интра-хепатални жлъчни пътища (C22)	13.6	17.1	10.3	14.0	15.7	12.4	14.1	17.1	11.3
панкреас (C25)	28.9	33.8	24.2	30.3	33.3	27.4	31.4	33.6	29.3
Дихателни органи и гръден кош (C30–C39)	201.3	355.5	56.0	211.5	339.1	91.9	211.1	336.1	92.9
в т. ч.: ларинкс (C32)	62.3	121.2	6.8	65.7	121.6	13.3	69.1	128.4	13.1
трахея, бронхи и бял дроб (C33, C34)	130.8	223.4	43.6	137.8	206.6	73.3	133.6	198.2	72.5
Кости и ставни хрущяли (C40–C41)	10.2	11.6	8.9	10.6	10.9	10.2	10.8	10.9	10.7
Меланом и други злокачествени новообразувания на кожата (C43–C44)	673.3	696.9	651.0	747.5	754.8	740.7	836.8	846.3	827.8
в т. ч.: злокачествен меланом на кожата (C43)	40.4	37.5	43.1	49.8	44.4	54.8	61.0	53.5	68.1
Мезотелиална и меки тъкани (C45–C49)	32.3	33.8	30.8	36.6	34.3	38.8	39.8	38.1	41.4
Млечна жлеза (C50)	538.8	8.8	1038.3	622.0	14.4	1191.2	719.1	14.5	1385.6
Женски полови органи (C51–C58) ¹	937.2	x	937.2	1029.4	x	1029.4	1159.9	x	1159.9
в т. ч.: шийка на матката (C53) ¹	323.4	x	323.4	359.6	x	359.6	412.1	x	412.1
тяло на матката (C54) ¹	399.9	x	399.9	442.4	x	442.4	494.0	x	494.0
с неуточнена локализация на матката (C55) ¹	6.7	x	6.7	7.2	x	7.2	7.4	x	7.4
яйчник (C56) ¹	160.9	x	160.9	177.0	x	177.0	202.4	x	202.4

Таблица 3 – продължение

**Регистрирани заболявания от злокачествени новообразувания
по локализация**

(на 100 000 население)

Наименование и локализация на новообразуванието – МКБ10	2005			2010			2015		
	Общо	Мъже	Жени	Общо	Мъже	Жени	Общо	Мъже	Жени
Мъжки полови органи (С60–С63) ²	310.7	310.7	х	379.8	379.8	х	563.4	563.4	х
в т. ч.: простата (С61) ²	227.6	227.6	х	275.5	275.5	х	437.9	437.9	х
Пикочна система (С64–С68)	164.7	249.2	85.0	215.8	306.9	130.4	271.7	386.8	162.7
в т. ч.: пикочен мехур (С67)	116.3	189.4	47.5	149.3	229.9	73.7	185.6	282.3	94.2
Око, главен мозък и други части на централната нервна система (С69–С72)	40.8	44.3	37.5	42.4	43.2	41.6	44.4	45.9	43.0
в т. ч.: око и неговите придатъци (С69)	7.2	7.6	6.8	7.5	7.7	7.4	7.7	7.9	7.5
главен мозък (С71)	29.6	33.1	26.2	29.9	30.9	28.9	31.5	33.3	29.7
Щитовидна и други ендокринни жлези (С73–С75)	49.0	21.0	75.4	59.5	22.8	93.8	77.0	29.1	122.3
в т. ч.: щитовидна жлеза (С73)	46.5	18.4	73.0	57.1	20.7	91.2	74.4	26.8	119.5
Неточно определени, вторични и неуточнени локализации (С76–С80)	46.8	54.3	39.7	43.6	47.4	40.0	41.2	45.2	37.3
Лимфна, кръвотворна и сродните им тъкани (С81–С96)	117.1	127.8	107.0	138.8	145.9	132.2	160.2	167.5	153.3
в т. ч.: болест на Hodgkin (С81)	27.6	31.3	24.2	30.9	32.7	29.3	34.6	36.0	33.2
нехочкинов лимфом (С82–С85)	32.7	34.9	30.6	41.6	42.6	40.6	50.4	52.1	48.8
левкемия (С91–С95)	43.7	47.7	39.9	51.2	54.1	48.5	59.6	63.3	56.0
лимфоидна левкемия (С91)	21.0	24.0	18.1	27.4	30.8	24.2	30.8	34.3	27.5
миелоидна левкемия (С92)	12.9	14.4	11.5	16.2	15.7	16.7	16.8	16.1	17.4

Таблица 3 – продължение

Регистрирани заболявания от злокачествени новообразувания по локализация

(на 100 000 население)

Наименование и локализация на новообразуванието – МКБ10	2019			2020			2021		
	Общо	Мъже	Жени	Общо	Мъже	Жени	Общо	Мъже	Жени
Общо (C00–C97)	4291.1	3541.6	4996.7	4334.9	3568.2	5055.5	4356.5	3584.5	5081.3
Устни, устна кухина и фаринкс (C00–C14)	95.5	138.5	55.0	94.2	135.7	55.1	93.7	135.2	54.7
в т. ч.: устна (C00)	40.6	65.2	17.5	39.5	62.8	17.5	38.4	61.0	17.2
Храносмилателни органи (C15–C26)	618.5	667.0	572.8	619.4	673.2	568.9	620.4	673.7	570.3
в т. ч.: хранопровод (C15)	6.6	9.8	3.6	6.9	10.7	3.4	6.5	10.2	3.0
стомаш (C16)	68.6	77.7	59.9	66.3	75.5	57.5	65.8	75.2	56.9
дебело черво (C18)	283.6	291.7	276.0	286.3	296.4	276.7	288.4	298.8	278.7
ректосигмоидална област, право черво (ректум), анус и анален канал (C19–C21)	197.0	217.2	178.0	198.1	220.3	177.2	200.0	224.4	177.1
черен дроб и интра-хепатални жлъчни пътища (C22)	14.9	18.8	11.2	14.6	19.0	10.4	14.1	18.3	10.3
панкреас (C25)	31.5	33.3	29.8	31.2	33.8	28.8	29.9	30.6	29.2
Дихателни органи и гръден кош (C30–C39)	207.4	320.6	100.9	201.8	311.8	98.3	197.3	301.4	99.6
в т. ч.: ларинкс (C32)	66.1	119.7	15.5	65.5	121.8	12.6	64.9	119.8	13.3
трахея, бронхи и бял дроб (C33, C34)	133.2	190.6	79.1	128.0	180.0	79.2	124.1	171.1	80.0
Кости и ставни хрущяли (C40–C41)	10.8	10.9	10.7	10.7	10.8	10.6	10.7	11.0	10.4
Меланом и други злокачествени новообразувания на кожата (C43–C44)	901.2	913.3	889.8	907.9	916.6	899.8	904.6	914.3	895.5
в т. ч.: злокачествен меланом на кожата (C43)	69.0	60.9	76.6	70.1	61.4	78.3	71.3	62.2	79.8
Мезотелиална и меки тъкани (C45–C49)	41.5	38.8	43.9	40.9	37.9	43.7	40.9	38.5	43.0
Млечна жлеза (C50)	785.0	12.9	1511.8	800.9	11.8	1542.6	810.0	12.4	1558.9
Женски полови органи (C51–C58) ¹	1242.6	x	1242.6	1257.3	x	1257.3	1259.0	x	1259.0
в т. ч.: шийка на матката (C53) ¹	445.5	x	445.5	453.6	x	453.6	455.5	x	455.5
тяло на матката (C54) ¹	532.2	x	532.2	537.7	x	537.7	539.6	x	539.6
с неуточнена локализация на матката (C55) ¹	6.9	x	6.9	6.8	x	6.8	6.9	x	6.9
яйчник (C56) ¹	212.5	x	212.5	213.7	x	213.7	212.9	x	212.9

Таблица 3 – продължение и край

**Регистрирани заболявания от злокачествени новообразувания
по локализация**

(на 100 000 население)

Наименование и локализация на новообразуванието – МКБ10	2019			2020			2021		
	Общо	Мъже	Жени	Общо	Мъже	Жени	Общо	Мъже	Жени
Мъжки полови органи (С60–С63) ²	705.2	705.2	х	730.5	730.5	х	745.3	745.3	х
в т. ч.: простата (С61) ²	565.3	565.3	х	588.0	588.0	х	601.1	601.1	х
Пикочна система (С64–С68)	314.8	443.8	193.5	322.9	453.6	200.1	328.9	462.4	203.5
в т. ч.: пикочен мехур (С67)	212.7	319.9	111.8	217.6	326.6	115.0	221.4	332.2	117.4
Око, главен мозък и други части на централната нервна система (С69–С72)	44.5	46.3	42.9	42.9	44.6	41.3	43.3	44.6	42.1
в т. ч.: око и неговите придатъци (С69)	7.6	7.2	8.0	7.6	7.4	7.8	7.5	7.2	7.8
главен мозък (С71)	31.8	34.5	29.2	30.6	33.0	28.3	31.0	33.2	28.9
Щитовидна и други ендокринни жлези (С73–С75)	91.4	36.6	142.9	95.1	38.0	148.7	97.5	39.5	152.0
в т. ч.: щитовидна жлеза (С73)	88.6	33.6	140.4	92.2	35.0	145.9	94.5	36.2	149.3
Неточно определени, вторични и неуточнени локализации (С76–С80)	38.6	43.2	34.3	37.3	40.7	34.0	37.4	40.7	34.3
Лимфна, кръвотворна и сродните им тъкани (С81–С96)	159.9	164.5	155.6	158.9	163.0	154.9	161.6	165.4	157.9
в т. ч.: болест на Hodgkin (С81)	34.3	35.7	33.0	34.3	35.8	32.8	34.3	35.9	32.9
нехочкинов лимфом (С82–С85)	52.2	52.6	51.8	51.7	51.6	51.9	52.9	52.7	53.1
левкемия (С91–С95)	59.9	62.9	57.2	59.3	61.9	56.9	60.6	63.2	58.2
лимфоидна левкемия (С91)	30.4	32.9	28.1	30.7	33.1	28.4	30.9	33.2	28.7
миелоидна левкемия (С92)	16.6	16.1	17.1	16.0	15.3	16.7	16.5	15.4	17.5

¹ Показателите са изчислени на 100 000 жени² Показателите са изчислени на 100 000 мъже

Регистрирани заболявания от злокачествени новообразувания

(на 100 000 население)

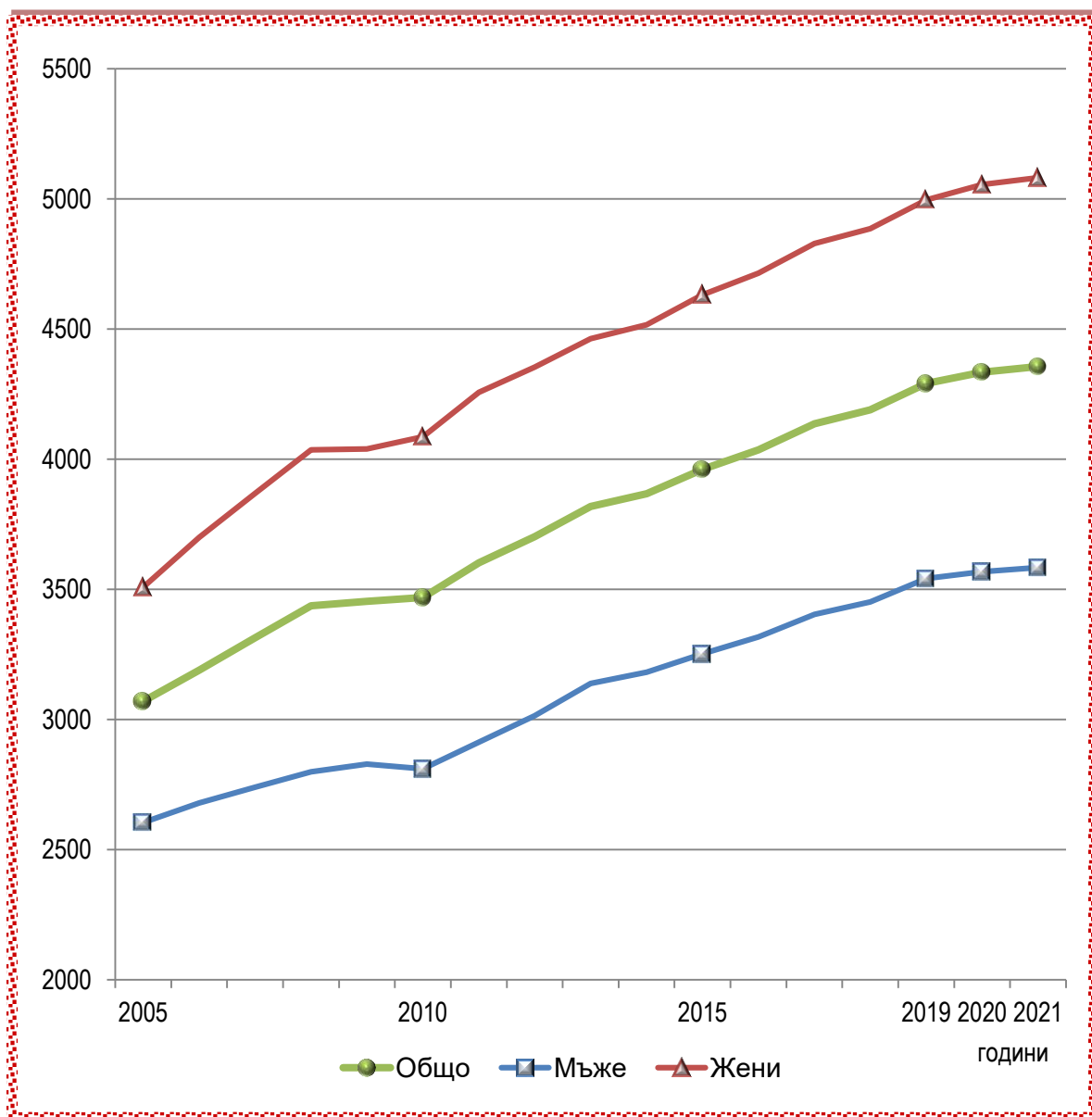


Таблица 4

**Новооткрити заболявания от злокачествени новообразувания
по локализация**

(Брой)

Наименование и локализация на новообразуванието – МКБ10	2005			2010			2015		
	Общо	Мъже	Жени	Общо	Мъже	Жени	Общо	Мъже	Жени
Общо (C00–C97)	29354	15257	14097	32067	16536	15531	32097	16625	15472
Устни, устна кухина и фаринкс (C00–C14)	808	634	174	797	618	179	766	596	170
в т.ч.: устна (C00)	222	169	53	192	143	49	156	102	54
Храносмилателни органи (C15–C26)	7330	4240	3090	7506	4338	3168	7231	4179	3052
в т.ч.: хранопровод (C15)	173	131	42	179	149	30	164	129	35
стомаш (C16)	1607	1007	600	1387	823	564	1235	786	449
дебело черво (C18)	2152	1152	1000	2484	1343	1141	2442	1357	1085
ректосигмоидална област, право черво (ректум), анус и анален канал (C19–C21)	1656	963	693	1778	1080	698	1730	1026	704
черен дроб и интра-хепатални жлъчни пътища (C22)	545	335	210	442	286	156	415	261	154
панкреас (C25)	899	515	384	919	523	396	985	510	475
Дихателни органи и гръден кош (C30–C39)	4123	3494	629	4093	3438	655	3843	3053	790
в т.ч.: ларинкс (C32)	541	508	33	549	505	44	492	450	42
трахея, бронхи и бял дроб (C33, C34)	3479	2910	569	3454	2870	584	3233	2546	687
Кости и ставни хрущяли (C40–C41)	117	67	50	61	39	22	48	24	24
Меланом и други злокачествени новообразувания на кожата (C43–C44)	3457	1753	1704	4851	2516	2335	4601	2510	2091
в т.ч.: злокачествен меланом на кожата (C43)	276	149	127	442	208	234	466	247	219
Мезотелиална и меки тъкани (C45–C49)	252	148	104	316	159	157	310	166	144
Млечна жлеза (C50)	3368	55	3313	3644	55	3589	3864	45	3819
Женски полови органи (C51–C58)	3044	x	3044	3195	x	3195	3102	x	3102
в т.ч.: шийка на матката (C53)	996	x	996	1065	x	1065	984	x	984
тяло на матката (C54)	1087	x	1087	1210	x	1210	1175	x	1175
с неуточнена локализация на матката (C55)	38	x	38	34	x	34	20	x	20
яйчник (C56)	760	x	760	726	x	726	753	x	753

Таблица 4 – продължение

**Новооткрити заболявания от злокачествени новообразувания
по локализация**

(Брой)

Наименование и локализация на новообразуванието – МКБ10	2005			2010			2015		
	Общо	Мъже	Жени	Общо	Мъже	Жени	Общо	Мъже	Жени
Мъжки полови органи (С60–С63)	1666	1666	х	1889	1889	х	2611	2611	х
в т. ч.: простата (С61)	1452	1452	х	1640	1640	х	2383	2383	х
Пикочна система (С64–С68)	1873	1377	496	2199	1609	590	2360	1716	644
в т. ч.: пикочен мехур (С67)	1183	936	247	1461	1138	323	1632	1243	389
Око, главен мозък и други части на централната нервна система (С69–С72)	652	322	330	546	281	265	561	287	274
в т. ч.: око и неговите придатъци (С69)	49	23	26	39	19	20	34	17	17
главен мозък (С71)	555	280	275	474	246	228	492	250	242
Щитовидна и други ендокринни жлези (С73–С75)	230	63	167	288	64	224	348	79	269
в т. ч.: щитовидна жлеза (С73)	211	52	159	268	56	212	329	71	258
Неточно определени, вторични и неуточнени локализации (С76–С80)	1362	855	507	1292	805	487	1202	710	492
Лимфна, кръвотворна и сродните им тъкани (С81–С96)	1071	582	489	1390	725	665	1250	649	601
в т. ч.: болест на Hodgkin (С81)	126	69	57	137	72	65	106	50	56
нехочкинов лимфом (С82–С85)	330	174	156	456	222	234	429	234	195
левкемия (С91–С95)	491	280	211	612	340	272	554	278	276
лимфоидна левкемия (С91)	210	128	82	270	158	112	173	94	79
миелоидна левкемия (С92)	157	89	68	236	119	117	211	102	109

Таблица 4 – продължение

**Новооткрити заболявания от злокачествени новообразувания
по локализация**

(Брой)

Наименование и локализация на новообразуванието – МКБ10	2019			2020			2021		
	Общо	Мъже	Жени	Общо	Мъже	Жени	Общо	Мъже	Жени
Общо (C00–C97)	30338	16185	14153	27687	14723	12964	26973	14088	12885
Устни, устна кухина и фаринкс (C00–C14)	754	585	169	682	521	161	723	555	168
в т. ч.: устна (C00)	107	72	35	110	71	39	118	81	37
Храносмилателни органи (C15–C26)	6985	4104	2881	6561	3917	2644	6307	3751	2556
в т. ч.: хранопровод (C15)	195	155	40	208	167	41	164	136	28
стомах (C16)	1164	714	450	1063	678	385	1021	677	344
дебело черво (C18)	2344	1341	1003	2160	1255	905	2148	1241	907
ректосигмоидална област, право черво (ректум), анус и анален канал (C19–C21)	1594	944	650	1497	894	603	1527	949	578
черен дроб и интра-хепатални жлъчни пътища (C22)	449	302	147	430	293	137	374	245	129
панкреас (C25)	984	536	448	983	520	463	875	415	460
Дихателни органи и гръден кош (C30–C39)	3597	2773	824	3302	2508	794	3028	2247	781
в т. ч.: ларинкс (C32)	419	374	45	412	381	31	414	363	51
трахея, бронхи и бял дроб (C33, C34)	3090	2348	742	2819	2079	740	2527	1820	707
Кости и ставни хрущяли (C40–C41)	52	29	23	44	22	22	38	22	16
Меланом и други злокачествени новообразувания на кожата (C43–C44)	4648	2539	2109	3756	2032	1724	3918	2152	1766
в т. ч.: злокачествен меланом на кожата (C43)	458	253	205	433	225	208	473	251	222
Мезотелиална и меки тъкани (C45–C49)	278	144	134	238	118	120	252	143	109
Млечна жлеза (C50)	3333	70	3263	3075	51	3024	3164	70	3094
Женски полови органи (C51–C58)	2773	x	2773	2676	x	2676	2598	x	2598
в т. ч.: шийка на матката (C53)	892	x	892	844	x	844	797	x	797
тяло на матката (C54)	1120	x	1120	1058	x	1058	1090	x	1090
с неуточнена локализация на матката (C55)	12	x	12	15	x	15	16	x	16
яйчник (C56)	604	x	604	597	x	597	558	x	558

Таблица 4 – продължение и край

**Новооткрити заболявания от злокачествени новообразувания
по локализация**

(Брой)

Наименование и локализация на новообразуванието – МКБ10	2019			2020			2021		
	Общо	Мъже	Жени	Общо	Мъже	Жени	Общо	Мъже	Жени
Мъжки полови органи (С60–С63)	2822	2822	х	2553	2553	х	2342	2342	х
в т. ч.: простата (С61)	2606	2606	х	2377	2377	х	2137	2137	х
Пикочна система (С64–С68)	2369	1726	643	2264	1678	586	2192	1598	594
в т. ч.: пикочен мехур (С67)	1592	1177	415	1553	1173	380	1498	1132	366
Око, главен мозък и други части на централната нервна система (С69–С72)	514	247	267	492	267	225	453	225	228
в т. ч.: око и неговите придатъци (С69)	22	10	12	26	19	7	29	12	17
главен мозък (С71)	459	225	234	441	239	202	385	199	186
Щитовидна и други ендокринни жлези (С73–С75)	322	91	231	236	65	171	270	76	194
в т. ч.: щитовидна жлеза (С73)	303	77	226	220	58	162	251	62	189
Неточно определени, вторични и неуточнени локализации (С76–С80)	1014	611	403	1001	584	417	939	550	389
Лимфна, кръвотворна и сродните им тъкани (С81–С96)	877	444	433	807	407	400	749	357	392
в т. ч.: болест на Hodgkin (С81)	66	30	36	51	32	19	44	24	20
нехочкинов лимфом (С82–С85)	304	148	156	252	108	144	265	116	149
левкемия (С91–С95)	386	197	189	396	205	191	337	161	176
лимфоидна левкемия (С91)	101	47	54	111	54	57	100	46	54
миелоидна левкемия (С92)	149	76	73	131	70	61	97	45	52

Таблица 5

**Новооткрити заболявания от злокачествени новообразувания
по локализация**

(На 100 000 население)

Наименование и локализация на новообразуванието – МКБ10	2005			2010			2015		
	Общо	Мъже	Жени	Общо	Мъже	Жени	Общо	Мъже	Жени
Общо (C00–C97)	379.3	406.3	353.8	425.6	453.7	399.3	447.2	476.4	419.5
Устни, устна кухина и фаринкс (C00–C14)	10.4	16.9	4.4	10.6	17.0	4.6	10.7	17.1	4.6
в т.ч.: устна (C00)	2.9	4.5	1.3	2.5	3.9	1.3	2.2	2.9	1.5
Храносмилателни органи (C15–C26)	94.7	112.9	77.6	99.6	119.0	81.4	100.7	119.8	82.7
в т.ч.: хранопровод (C15)	2.2	3.5	1.1	2.4	4.1	0.8	2.3	3.7	0.9
стомаш (C16)	20.8	26.8	15.1	18.4	22.6	14.5	17.2	22.5	12.2
дебело черво (C18)	27.8	30.7	25.1	33.0	36.8	29.3	34.0	38.9	29.4
ректосигмоидална област, право черво (ректум), анус и анален канал (C19–C21)	21.4	25.6	17.4	23.6	29.6	17.9	24.1	29.4	19.1
черен дроб и интрахепатални жлъчни пътища (C22)	7.0	8.9	5.3	5.9	7.8	4.0	5.8	7.5	4.2
панкреас (C25)	11.6	13.7	9.6	12.2	14.4	10.2	13.7	14.6	12.9
Дихателни органи и гръден кош (C30–C39)	53.3	93.0	15.8	54.3	94.3	16.8	53.5	87.5	21.4
в т.ч.: ларинкс (C32)	7.0	13.5	0.8	7.3	13.9	1.1	6.9	12.9	1.1
трахея, бронхи и бял дроб (C33, C34)	44.9	77.5	14.3	45.8	78.7	15.0	45.0	73.0	18.6
Кости и ставни хрущяли (C40–C41)	1.5	1.8	1.3	0.8	1.1	0.6	0.7	0.7	0.7
Меланом и други злокачествени новообразувания на кожата (C43–C44)	44.7	46.7	42.8	64.4	69.0	60.0	64.1	71.9	56.7
в т.ч.: злокачествен меланом на кожата (C43)	3.6	4.0	3.2	5.9	5.7	6.0	6.5	7.1	5.9
Мезотелиална и меки тъкани (C45–C49)	3.3	3.9	2.6	4.2	4.4	4.0	4.3	4.8	3.9
Млечна жлеза (C50)	43.5	1.5	83.1	48.4	1.5	92.3	53.8	1.3	103.5
Женски полови органи (C51–C58) ¹	76.4	x	76.4	82.1	x	82.1	84.1	x	84.1
в т.ч.: шийка на матката (C53) ¹	25.0	x	25.0	27.4	x	27.4	26.7	x	26.7
тяло на матката (C54) ¹	27.3	x	27.3	31.1	x	31.1	31.9	x	31.9
с неуточнена локализация на матката (C55) ¹	1.0	x	1.0	0.9	x	0.9	0.5	x	0.5
яйчник (C56) ¹	19.1	x	19.1	18.7	x	18.7	20.4	x	20.4

Таблица 5 – продължение

**Новооткрити заболявания от злокачествени новообразувания
по локализация**

(На 100 000 население)

Наименование и локализация на новообразуванието – МКБ10	2005			2010			2015		
	Общо	Мъже	Жени	Общо	Мъже	Жени	Общо	Мъже	Жени
Мъжки полови органи (С60–С63) ²	44.4	44.4	х	51.8	51.8	х	74.8	74.8	х
в т. ч.: простата (С61) ²	38.7	38.7	х	45.0	45.0	х	68.3	68.3	х
Пикочна система (С64–С68)	24.2	36.7	12.4	29.2	44.1	15.2	32.9	49.2	17.5
в т. ч.: пикочен мехур (С67)	15.3	24.9	6.2	19.4	31.2	8.3	22.7	35.6	10.5
Око, главен мозък и други части на централната нервна система (С69–С72)	8.4	8.6	8.3	7.2	7.7	6.8	7.8	8.2	7.4
в т. ч.: око и неговите придатъци (С69)	0.6	0.6	0.7	0.5	0.5	0.5	0.5	0.5	0.5
главен мозък (С71)	7.2	7.5	6.9	6.3	6.7	5.9	6.9	7.2	6.6
Щитовидна и други ендокринни жлези (С73–С75)	3.0	1.7	4.2	3.8	1.8	5.8	4.8	2.3	7.3
в т. ч.: щитовидна жлеза (С73)	2.7	1.4	4.0	3.6	1.5	5.5	4.6	2.0	7.0
Неточно определени, вторични и неуточнени локализации (С76–С80)	17.6	22.8	12.7	17.1	22.1	12.5	16.7	20.3	13.3
Лимфна, кръвотворна и сродните им тъкани (С81–С96)	13.8	15.5	12.3	18.4	19.9	17.1	17.4	18.6	16.3
в т. ч.: болест на Hodgkin (С81)	1.6	1.8	1.4	1.8	2.0	1.7	1.5	1.4	1.5
нехочкинов лимфом (С82–С85)	4.3	4.6	3.9	6.1	6.1	6.0	6.0	6.7	5.3
левкемия (С91– С95)	6.3	7.5	5.3	8.1	9.3	7.0	7.7	8.0	7.5
лимфоидна левкемия (С91)	2.7	3.4	2.1	3.6	4.3	2.9	2.4	2.7	2.1
миелоидна левкемия (С92)	2.0	2.4	1.7	3.1	3.3	3.0	2.9	2.9	3.0

Таблица 5 – продължение

**Новооткрити заболявания от злокачествени новообразувания
по локализация**

(На 100 000 население)

Наименование и локализация на новообразуванието – МКБ10	2019			2020			2021		
	Общо	Мъже	Жени	Общо	Мъже	Жени	Общо	Мъже	Жени
Общо (C00–C97)	434.9	478.5	393.9	399.3	438.2	362.7	392.2	423.0	363.2
Устни, устна кухина и фаринкс (C00–C14)	10.8	17.3	4.7	9.8	15.5	4.5	10.5	16.7	4.7
в т.ч.: устна (C00)	1.5	2.1	1.0	1.6	2.1	1.1	1.7	2.4	1.0
Храносмилателни органи (C15–C26)	100.1	121.3	80.2	94.6	116.6	74.0	91.7	112.6	72.1
в т.ч.: хранопровод (C15)	2.8	4.6	1.1	3.0	5.0	1.1	2.4	4.1	0.8
стомаш (C16)	16.7	21.1	12.5	15.3	20.2	10.8	14.8	20.3	9.7
дебело черво (C18)	33.6	39.6	27.9	31.2	37.4	25.3	31.2	37.3	25.6
ректосигмоидална област, право черво (ректум), анус и анален канал (C19–C21)	22.9	27.9	18.1	21.6	26.6	16.9	22.2	28.5	16.3
черен дроб и интрахепатални жлъчни пътища (C22)	6.4	8.9	4.1	6.2	8.7	3.8	5.4	7.4	3.6
панкреас (C25)	14.1	15.8	12.5	14.2	15.5	13.0	12.7	12.5	13.0
Дихателни органи и гръден кош (C30–C39)	51.6	82.0	22.9	47.6	74.6	22.2	44.0	67.5	22.0
в т.ч.: ларинкс (C32)	6.0	11.1	1.3	5.9	11.3	0.9	6.0	10.9	1.4
трахея, бронхи и бял дроб (C33, C34)	44.3	69.4	20.7	40.7	61.9	20.7	36.7	54.6	19.9
Кости и ставни хрущяли (C40–C41)	0.7	0.9	0.6	0.6	0.7	0.6	0.6	0.7	0.5
Меланом и други злокачествени новообразувания на кожата (C43–C44)	66.6	75.1	58.7	54.2	60.5	48.2	57.0	64.6	49.8
в т.ч.: злокачествен меланом на кожата (C43)	6.6	7.5	5.7	6.2	6.7	5.8	6.9	7.5	6.3
Мезотелиална и меки тъкани (C45–C49)	4.0	4.3	3.7	3.4	3.5	3.4	3.7	4.3	3.1
Млечна жлеза (C50)	47.8	2.1	90.8	44.3	1.5	84.6	46.0	2.1	87.2
Женски полови органи (C51–C58) ¹	77.2	x	77.2	74.9	x	74.9	73.2	x	73.2
в т.ч.: шийка на матката (C53) ¹	24.8	x	24.8	23.6	x	23.6	22.5	x	22.5
тяло на матката (C54) ¹	31.2	x	31.2	29.6	x	29.6	30.7	x	30.7
с неуточнена локализация на матката (C55) ¹	0.3	x	0.3	0.4	x	0.4	0.5	x	0.5
яйчник (C56) ¹	16.8	x	16.8	16.7	x	16.7	15.7	x	15.7

Таблица 5 – продължение и край

**Новооткрити заболявания от злокачествени новообразувания
по локализация**

(На 100 000 население)

Наименование и локализация на новообразуванието – МКБ10	2019			2020			2021		
	Общо	Мъже	Жени	Общо	Мъже	Жени	Общо	Мъже	Жени
Мъжки полови органи (С60–С63) ²	83.4	83.4	х	76.0	76.0	х	70.3	70.3	х
в т. ч.: простата (С61) ²	77.0	77.0	х	70.8	70.8	х	64.2	64.2	х
Пикочна система (С64–С68)	34.0	51.0	17.9	32.7	49.9	16.4	31.9	48.0	16.7
в т. ч.: пикочен мехур (С67)	22.8	34.8	11.5	22.4	34.9	10.6	21.8	34.0	10.3
Око, главен мозък и други части на централната нервна система (С69–С72)	7.4	7.3	7.4	7.1	7.9	6.3	6.6	6.8	6.4
в т. ч.: око и неговите придатъци (С69)	0.3	0.3	0.3	0.4	0.6	0.2	0.4	0.4	0.5
главен мозък (С71)	6.6	6.7	6.5	6.4	7.1	5.7	5.6	6.0	5.2
Щитовидна и други ендокринни жлези (С73–С75)	4.6	2.7	6.4	3.4	1.9	4.8	3.9	2.3	5.5
в т. ч.: щитовидна жлеза (С73)	4.3	2.3	6.3	3.2	1.7	4.5	3.6	1.9	5.3
Неточно определени, вторични и неуточнени локализации (С76–С80)	14.5	18.1	11.2	14.4	17.4	11.7	13.7	16.5	11.0
Лимфна, кръвотворна и сродните им тъкани (С81–С96)	12.6	13.1	12.1	11.6	12.1	11.2	10.9	10.7	11.1
в т. ч.: болест на Hodgkin (С81)	0.9	0.9	1.0	0.7	1.0	0.5	0.6	0.7	0.6
нехочкинов лимфом (С82–С85)	4.4	4.4	4.3	3.6	3.2	4.0	3.9	3.5	4.2
левкемия (С91– С95)	5.5	5.8	5.3	5.7	6.1	5.3	4.9	4.8	5.0
лимфоидна левкемия (С91)	1.4	1.4	1.5	1.6	1.6	1.6	1.5	1.4	1.5
миелоидна левкемия (С92)	2.1	2.2	2.0	1.9	2.1	1.7	1.4	1.4	1.5

¹ Показателите са изчислени на 100 000 жени

² Показателите са изчислени на 100 000 мъже

Новооткрити заболявания от злокачествени новообразувания*(на 100 000 население)*

Таблица 6

Регистрирани заболявания от злокачествени новообразувания по области

Локализация: Общо (C00-C97) – МКБ10

(Брой)

Области	2005			2010			2015		
	Общо	Мъже	Жени	Общо	Мъже	Жени	Общо	Мъже	Жени
Общо за страната	237607	97813	139794	261382	102428	158954	284355	113495	170860
Благоевград	5802	2612	3190	7857	3292	4565	10373	4490	5883
Бургас	12402	5327	7075	12797	5197	7600	14759	5995	8764
Варна	13133	5294	7839	14823	5865	8958	18280	7583	10697
Велико Търново	9493	3789	5704	10094	3840	6254	9444	3773	5671
Видин	3379	1280	2099	3239	1213	2026	3356	1290	2066
Враца	7895	3055	4840	8262	3313	4949	7430	2826	4604
Габрово	4749	1869	2880	5078	1823	3255	4557	1685	2872
Добрич	4361	1758	2603	4860	1855	3005	5995	2318	3677
Кърджали	2449	1215	1234	3183	1474	1709	4306	1858	2448
Кюстендил	4055	1468	2587	3536	1379	2157	4310	1707	2603
Ловеч	4120	1545	2575	4662	1749	2913	5002	2055	2947
Монтана	5717	2261	3456	5464	2159	3305	5070	1932	3138
Пазарджик	8807	3788	5019	10838	3829	7009	10091	3750	6341
Перник	3627	1350	2277	3485	1292	2193	4524	1760	2764
Плевен	10586	4078	6508	11668	4488	7180	11246	4550	6696
Пловдив	29183	12759	16424	34898	12750	22148	33173	12306	20867
Разград	3789	1616	2173	3535	1397	2138	4404	1729	2675
Русе	10282	4285	5997	9974	3923	6051	12089	4864	7225
Силистра	3429	1526	1903	3540	1441	2099	4670	1975	2695
Сливен	4953	2067	2886	5494	2279	3215	6274	2640	3634
Смолян	3476	1556	1920	4487	1735	2752	3936	1538	2398
София-столица	41473	15221	26252	48605	18061	30544	54922	20722	34200
София	6213	2340	3873	5514	2181	3333	6814	2742	4072
Стара Загора	11572	4826	6746	11978	4946	7032	13724	5737	7987
Търговище	3715	1834	1881	3781	1737	2044	4084	1921	2163
Хасково	7860	3536	4324	8454	3813	4641	9799	4198	5601
Шумен	7189	3788	3401	7399	3682	3717	7282	3605	3677
Ямбол	3898	1770	2128	3877	1715	2162	4441	1946	2495

Таблица 6 – продължение и край

Регистрирани заболявания от злокачествени новообразувания по области

Локализация: Общо (C00-C97) – МКБ10

(Брой)

Области	2019			2020			2021		
	Общо	Мъже	Жени	Общо	Мъже	Жени	Общо	Мъже	Жени
Общо за страната	299334	119800	179534	300580	119879	180701	299628	119383	180245
Благоевград	12253	5243	7010	11278	4741	6537	11473	4829	6644
Бургас	15118	6040	9078	16860	6962	9898	16931	6980	9951
Варна	19880	8220	11660	20222	8371	11851	18445	7705	10740
Велико Търново	9805	3916	5889	9721	3827	5894	9789	3848	5941
Видин	3256	1233	2023	3102	1169	1933	3109	1187	1922
Враца	7613	2944	4669	7446	2848	4598	7496	2898	4598
Габрово	4236	1571	2665	4143	1469	2674	4096	1466	2630
Добрич	6408	2519	3889	6377	2464	3913	6494	2501	3993
Кърджали	5142	2292	2850	5364	2375	2989	5410	2380	3030
Кюстендил	4230	1652	2578	4085	1582	2503	3994	1498	2496
Ловеч	5121	2119	3002	5090	2110	2980	5064	2083	2981
Монтана	5037	1986	3051	4873	1874	2999	4917	1898	3019
Пазарджик	10127	3700	6427	10058	3666	6392	9922	3594	6328
Перник	4560	1722	2838	4417	1615	2802	4362	1590	2772
Плевен	12163	5055	7108	12191	5073	7118	12005	5009	6996
Пловдив	34748	13046	21702	34788	12948	21840	34549	12841	21708
Разград	4643	1802	2841	4599	1749	2850	4629	1772	2857
Русе	13233	5429	7804	13053	5364	7689	13038	5269	7769
Силистра	4858	2078	2780	4829	2013	2816	4902	1994	2908
Сливен	6687	2743	3944	6644	2651	3993	6697	2674	4023
Смолян	4070	1558	2512	4082	1555	2527	4052	1521	2531
София-столица ¹⁾	58460	22304	36156	59639	22823	36816	60818	23342	37476
София	6673	2571	4102	6468	2466	4002	6340	2383	3957
Стара Загора	14476	6035	8441	14501	6065	8436	14619	6087	8532
Търговище	4139	1911	2228	4105	1913	2192	4090	1914	2176
Хасково	9995	4195	5800	10089	4214	5875	9876	4185	5691
Шумен	7746	3856	3890	7765	3855	3910	7800	3884	3916
Ямбол	4657	2060	2597	4791	2117	2674	4711	2051	2660

¹⁾ Данните за обл. София-столица за 2019 г., 2020 г. и 2021 г. са получени чрез екстраполация.

Таблица 7

Регистрирани заболявания от злокачествени новообразувания по области

Локализация: Общо (C00-C97) – МКБ10

(На 100 000 население)

Области	2005			2010			2015		
	Общо	Мъже	Жени	Общо	Мъже	Жени	Общо	Мъже	Жени
Общо за страната	3069.9	2604.5	3508.5	3469.2	2810.4	4086.5	3961.5	3252.4	4632.4
Благоевград	1735.9	1590.5	1876.3	2403.7	2062.9	2728.7	3301.4	2924.7	3661.2
Бургас	2961.0	2608.5	3296.5	3034.0	2530.1	3512.4	3564.7	2975.8	4122.8
Варна	2866.5	2369.4	3339.7	3185.8	2587.8	3753.8	3861.7	3277.8	4419.8
В. Търново	3335.1	2767.0	3861.8	3692.1	2931.8	4391.3	3832.9	3167.8	4455.2
Видин	2839.5	2228.6	3409.4	3028.5	2352.9	3657.2	3636.0	2864.4	4371.4
Враца	3743.7	2967.1	4484.5	4232.8	3502.5	4919.3	4280.2	3306.9	5224.0
Габрово	3476.0	2835.9	4072.7	3940.3	2934.8	4875.7	3951.9	3021.7	4822.9
Добрич	2114.8	1738.7	2476.5	2447.6	1916.6	2952.5	3299.3	2609.7	3958.9
Кърджали	1538.2	1543.5	1533.1	2064.9	1946.4	2179.5	2838.8	2461.4	3212.6
Кюстендил	2640.1	1962.7	3283.2	2450.0	1971.7	2899.6	3393.9	2759.7	3996.2
Ловеч	2571.8	1967.4	3152.9	3117.2	2397.5	3802.7	3775.0	3171.0	4353.3
Монтана	3393.0	2764.3	3986.0	3537.0	2898.8	4131.0	3666.8	2850.1	4452.2
Пазарджик	2946.1	2578.6	3301.3	3746.8	2708.1	4740.0	3806.6	2883.0	4696.5
Перник	2561.2	1963.6	3125.0	2572.5	1977.4	3126.9	3583.3	2854.5	4278.9
Плевен	3440.0	2707.0	4142.9	4043.8	3201.0	4840.4	4429.9	3666.7	5159.6
Пловдив	4117.7	3734.5	4474.4	4992.6	3791.3	6106.5	4918.6	3787.5	5970.1
Разград	2708.0	2367.2	3032.6	2688.4	2191.3	3156.4	3727.6	2991.4	4432.8
Русе	3985.2	3423.0	4515.0	4023.3	3263.9	4737.9	5333.1	4394.3	6229.0
Силистра	2541.9	2285.6	2793.2	2793.1	2314.6	3255.0	4098.0	3514.4	4665.7
Сливен	2354.7	2013.9	2679.3	2700.7	2306.9	3072.5	3269.2	2823.5	3692.6
Смолян	2633.1	2428.5	2826.0	3627.4	2903.8	4303.4	3489.6	2803.1	4139.9
София-столица	3381.7	2617.5	4070.8	3874.1	3026.9	4642.4	4166.5	3287.4	4972.1
София	2380.5	1829.4	2910.2	2190.4	1774.6	2587.1	2868.2	2346.1	3373.8
Стара Загора	3204.2	2743.7	3641.5	3430.4	2918.1	3913.7	4225.1	3632.8	4785.5
Търговище	2730.9	2754.6	2708.3	2936.6	2773.6	3091.0	3526.3	3388.2	3658.7
Хасково	2941.6	2720.0	3151.5	3318.3	3085.2	3538.0	4134.2	3619.1	4627.9
Шумен	3615.5	3920.4	3327.2	3830.8	3930.0	3737.3	4129.9	4178.2	4083.6
Ямбол	2651.7	2457.6	2838.1	2827.4	2566.2	3075.8	3559.3	3177.3	3927.6

Таблица 7 – продължение и край

Регистрирани заболявания от злокачествени новообразувания по области

Локализация: Общо (C00-C97) – МКБ10

(На 100 000 население)

Области	2019			2020			2021		
	Общо	Мъже	Жени	Общо	Мъже	Жени	Общо	Мъже	Жени
Общо за страната	4291.1	3541.6	4996.7	4334.9	3568.2	5055.5	4356.5	3584.5	5081.3
Благоевград	4031.8	3545.3	4493.0	3735.5	3229.6	4214.3	3828.2	3316.4	4311.9
Бургас	3689.1	3047.3	4290.4	4117.1	3520.8	4674.0	4137.3	3536.9	4696.5
Варна	4224.7	3587.0	4830.1	4302.5	3660.8	4910.6	3929.7	3374.8	4455.3
В. Търново	4187.7	3460.6	4867.8	4205.6	3429.2	4930.5	4299.2	3505.4	5038.1
Видин	3883.1	3017.7	4705.6	3781.8	2927.8	4591.9	3885.6	3055.2	4669.5
Враца	4728.3	3723.6	5697.7	4696.2	3664.7	5687.9	4815.4	3805.7	5782.2
Габрово	3940.4	3035.5	4780.6	3901.4	2875.5	4852.4	3916.0	2915.2	4842.7
Добрич	3707.9	3001.4	4374.9	3728.1	2970.8	4440.9	3847.0	3060.9	4584.5
Кърджали	3305.9	2983.9	3620.2	3363.2	3015.3	3702.6	3362.3	2992.7	3723.5
Кюстендил	3585.4	2876.4	4258.0	3498.4	2784.7	4174.7	3472.2	2681.3	4219.0
Ловеч	4139.5	3517.2	4730.3	4154.5	3539.1	4737.8	4180.5	3537.7	4788.4
Монтана	3925.4	3166.1	4651.5	3861.4	3040.0	4645.7	3972.1	3146.3	4757.1
Пазарджик	3985.0	2974.1	4954.6	3990.7	2974.0	4963.9	3979.5	2951.7	4960.4
Перник	3798.9	2949.7	4602.9	3686.7	2773.0	4551.1	3658.6	2746.1	4520.3
Плевен	5103.1	4364.5	5801.5	5190.5	4453.7	5884.3	5199.9	4483.2	5872.1
Пловдив	5205.2	4068.5	6255.8	5218.7	4046.3	6301.1	5198.1	4025.2	6280.6
Разград	4163.8	3314.8	4971.5	4169.5	3254.6	5038.9	4255.1	3349.0	5113.2
Русе	6097.7	5128.8	7020.3	6096.6	5144.1	7000.9	6181.9	5133.8	7175.3
Силистра	4471.5	3913.3	5005.1	4494.8	3842.1	5116.1	4630.6	3867.7	5354.9
Сливен	3608.6	3046.8	4139.5	3624.0	2978.7	4232.7	3693.8	3040.2	4309.5
Смолян	3895.6	3088.5	4649.1	3974.3	3145.5	4743.4	4027.8	3149.0	4839.3
София-столица ¹⁾	4400.6	3500.2	5230.6	4522.9	3609.3	5364.7	4650.0	3719.2	5508.6
София	2928.6	2298.1	3536.7	2781.1	2158.3	3382.4	2686.0	2053.8	3297.2
Стара Загора	4597.4	3959.0	5196.4	4641.8	4014.7	5229.0	4726.9	4071.9	5339.8
Търговище	3720.3	3516.9	3914.5	3715.9	3548.2	3875.8	3749.8	3600.0	3892.2
Хасково	4408.3	3790.4	4997.6	4494.6	3846.7	5112.2	4449.7	3862.7	5009.6
Шумен	4495.4	4588.6	4406.7	4514.0	4599.7	4432.5	4572.0	4674.7	4474.6
Ямбол	3942.7	3563.8	4305.9	4098.0	3702.1	4477.1	4081.5	3636.7	4506.5

¹⁾ Данните за обл. София-столица за 2019 г., 2020 г. и 2021 г. са получени чрез екстраполация.

Регистрирани заболявания от злокачествени новообразувания по области

Локализация: Общо (C00-C97)

(на 100 000 население)

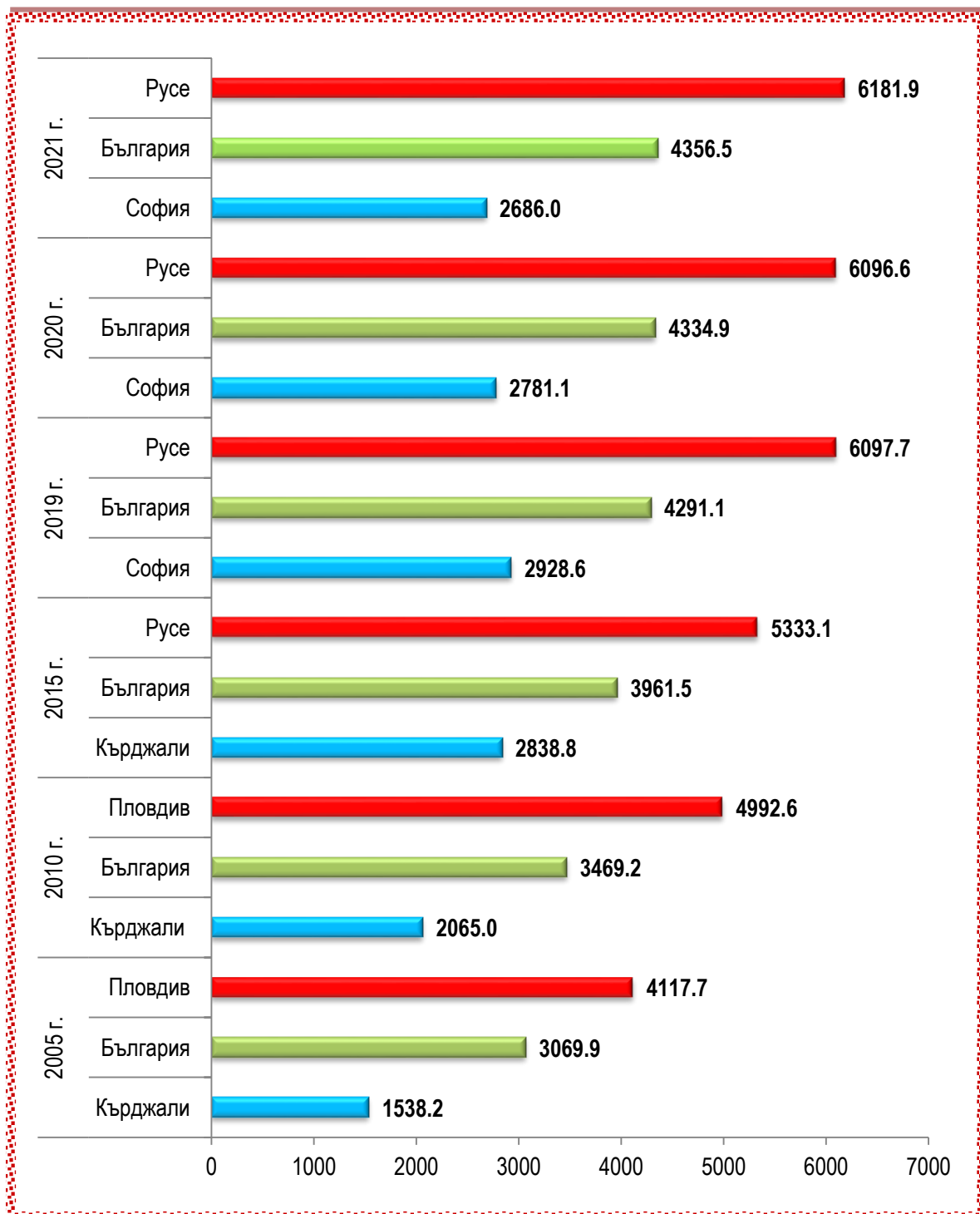


Таблица 8

Новооткрити заболявания от злокачествени новообразувания по области

Локализация: Общо (C00-C97) – МКБ10

(Брой)

Области	2005			2010			2015		
	Общо	Мъже	Жени	Общо	Мъже	Жени	Общо	Мъже	Жени
Общо за страната	29354	15257	14097	32067	16536	15531	32097	16625	15472
Благоевград	1017	548	469	1382	659	723	1302	704	598
Бургас	1590	818	772	1936	1056	880	1937	996	941
Варна	1714	895	819	1920	976	944	1958	1035	923
В. Търново	1060	529	531	1081	574	507	1074	590	484
Видин	334	183	151	474	219	255	377	192	185
Враца	868	433	435	894	444	450	794	394	400
Габрово	503	272	231	553	286	267	486	226	260
Добрич	650	338	312	649	336	313	731	364	367
Кърджали	453	281	172	548	322	226	582	317	265
Кюстендил	481	238	243	521	254	267	440	225	215
Ловеч	613	337	276	609	323	286	614	348	266
Монтана	654	325	329	634	332	302	468	228	240
Пазарджик	976	539	437	1152	638	514	1216	634	582
Перник	557	296	261	517	252	265	525	271	254
Плевен	1335	719	616	1325	691	634	1296	685	611
Пловдив	3123	1584	1539	3255	1701	1554	3504	1833	1671
Разград	538	272	266	459	256	203	443	225	218
Русе	1267	646	621	1193	624	569	1213	593	620
Силистра	496	243	253	452	229	223	474	242	232
Сливен	718	374	344	839	462	377	772	441	331
Смолян	395	194	201	503	262	241	554	295	259
София-столица	4796	2346	2450	5506	2610	2896	5784	2817	2967
София	886	474	412	882	454	428	712	355	357
Стара Загора	1532	835	697	1609	889	720	1735	939	796
Търговище	432	241	191	386	202	184	451	249	202
Хасково	1116	612	504	1237	655	582	1307	685	622
Шумен	740	403	337	831	443	388	743	403	340
Ямбол	510	282	228	720	387	333	605	339	266

Таблица 8 – продължение и край

Новооткрити заболявания от злокачествени новообразувания по области

Локализация: Общо (C00-C97) – МКБ10

(Брой)

Области	2019			2020			2021		
	Общо	Мъже	Жени	Общо	Мъже	Жени	Общо	Мъже	Жени
Общо за страната	30338	16185	14153	27687	14723	12964	26973	14088	12885
Благоевград	1136	623	513	971	530	441	944	496	448
Бургас	2010	1082	928	2063	1090	973	1751	908	843
Варна	2082	1114	968	1906	1009	897	1906	939	967
В. Търново	1024	551	473	896	471	425	852	432	420
Видин	320	171	149	226	128	98	263	137	126
Враца	742	401	341	674	357	317	675	358	317
Габрово	365	167	198	307	136	171	294	138	156
Добрич	642	336	306	576	284	292	582	291	291
Кърджали	846	475	371	733	429	304	669	383	286
Кюстендил	298	178	120	236	125	111	254	115	139
Ловеч	558	292	266	451	247	204	442	232	210
Монтана	440	234	206	423	201	222	418	214	204
Пазарджик	874	477	397	860	466	394	780	417	363
Перник	324	157	167	263	136	127	291	134	157
Плевен	1442	792	650	1172	650	522	1115	626	489
Пловдив	3057	1620	1437	2998	1538	1460	2875	1461	1414
Разград	403	215	188	340	170	170	385	203	182
Русе	1337	695	642	1105	600	505	1111	563	548
Силистра	424	256	168	381	217	164	436	224	212
Сливен	788	428	360	625	303	322	636	342	294
Смолян	393	227	166	381	214	167	352	175	177
София-столица ¹⁾	5520	2851	2669	5499	2859	2640	5471	2867	2604
София	456	234	222	405	204	201	376	186	190
Стара Загора	1603	842	761	1346	748	598	1424	767	657
Търговище	396	203	193	382	222	160	398	230	168
Хасково	1354	722	632	1185	679	506	1043	589	454
Шумен	841	464	377	712	403	309	744	407	337
Ямбол	663	378	285	571	307	264	486	254	232

¹⁾ Данните за обл. София-столица за 2019 г., 2020 г. и 2021 г. са получени чрез екстраполация.

Таблица 9

Новооткрити заболявания от злокачествени новообразувания по области

Локализация: Общо (C00-C97) – МКБ10

(На 100 000 население)

Области	2005			2010			2015		
	Общо	Мъже	Жени	Общо	Мъже	Жени	Общо	Мъже	Жени
Общо за страната	379.3	406.3	353.8	425.6	453.7	399.3	447.2	476.4	419.5
Благоевград	304.3	333.7	275.9	422.8	413.0	432.2	414.4	458.6	372.2
Бургас	379.6	400.6	359.7	459.0	514.1	406.7	467.8	494.4	442.7
Варна	374.1	400.6	348.9	412.7	430.6	395.6	413.6	447.4	381.4
В. Търново	372.4	386.3	359.5	395.4	438.2	356.0	435.9	495.4	380.2
Видин	280.7	318.6	245.3	443.2	424.8	460.3	408.5	426.3	391.4
Враца	411.6	420.5	403.1	458.0	469.4	447.3	457.4	461.1	453.9
Габрово	368.2	412.7	326.7	429.1	460.4	399.9	421.5	405.3	436.6
Добрич	315.2	334.3	296.8	326.8	347.2	307.5	402.3	409.8	395.1
Кърджали	284.5	357.0	213.7	355.5	425.2	288.2	383.7	419.9	347.8
Кюстендил	313.2	318.2	308.4	361.0	363.2	358.9	346.5	363.8	330.1
Ловеч	382.6	429.1	337.9	407.2	442.8	373.4	463.4	537.0	392.9
Монтана	388.1	397.3	379.5	410.4	445.8	377.5	338.5	336.3	340.5
Пазарджик	326.5	366.9	287.4	398.3	451.2	347.6	458.7	487.4	431.1
Перник	393.3	430.5	358.2	381.6	385.7	377.9	415.8	439.5	393.2
Плевен	433.8	477.3	392.1	459.2	492.8	427.4	510.5	552.0	470.8
Пловдив	440.7	463.6	419.3	465.7	505.8	428.5	519.5	564.2	478.1
Разград	384.5	398.4	371.2	349.1	401.5	299.7	375.0	389.3	361.3
Русе	491.1	516.1	467.5	481.2	519.2	445.5	535.1	535.7	534.5
Силистра	367.7	364.0	371.3	356.6	367.8	345.8	415.9	430.6	401.6
Сливен	341.3	364.4	319.4	412.4	467.6	360.3	402.3	471.6	336.3
Смолян	299.2	302.8	295.8	406.6	438.5	376.9	491.2	537.7	447.1
София-столица	391.1	403.4	379.9	438.9	437.4	440.2	438.8	446.9	431.4
София	339.5	370.6	309.6	350.4	369.4	332.2	299.7	303.7	295.8
Стара Загора	424.2	474.7	376.2	460.8	524.5	400.7	534.1	594.6	476.9
Търговище	317.6	362.0	275.0	299.8	322.5	278.2	389.4	439.2	341.7
Хасково	417.7	470.8	367.3	485.5	530.0	443.7	551.4	590.5	513.9
Шумен	372.2	417.1	329.7	430.2	472.8	390.1	421.4	467.1	377.6
Ямбол	346.9	391.6	304.1	525.1	579.1	473.7	484.9	553.5	418.7

Таблица 9 – продължение и край

Новооткрити заболявания от злокачествени новообразувания по области

Локализация: Общо (C00-C97) – МКБ10

(На 100 000 население)

Области	2019			2020			2021		
	Общо	Мъже	Жени	Общо	Мъже	Жени	Общо	Мъже	Жени
Общо за страната	434.9	478.5	393.9	399.3	438.2	362.7	392.2	423.0	363.2
Благоевград	373.8	421.3	328.8	321.6	361.0	284.3	315.0	340.6	290.8
Бургас	490.5	545.9	438.6	503.8	551.2	459.5	427.9	460.1	397.9
Варна	442.4	486.1	401.0	405.5	441.3	371.7	406.1	411.3	401.1
В. Търново	437.3	486.9	391.0	387.6	422.0	355.5	374.2	393.5	356.2
Видин	381.6	418.5	346.6	275.5	320.6	232.8	328.7	352.6	306.1
Враца	460.8	507.2	416.1	425.1	459.4	392.1	433.6	470.1	398.6
Габрово	339.5	322.7	355.2	289.1	266.2	310.3	281.1	274.4	287.3
Добрич	371.5	400.3	344.2	336.7	342.4	331.4	344.8	356.1	334.1
Кърджали	543.9	618.4	471.3	459.6	544.7	376.6	415.8	481.6	351.5
Кюстендил	252.6	309.9	198.2	202.1	220.0	185.1	220.8	205.8	235.0
Ловеч	451.1	484.7	419.1	368.1	414.3	324.3	364.9	394.0	337.3
Монтана	342.9	373.0	314.1	335.2	326.1	343.9	337.7	354.8	321.4
Пазарджик	343.9	383.4	306.0	341.2	378.0	306.0	312.8	342.5	284.5
Перник	269.9	268.9	270.9	219.5	233.5	206.3	244.1	231.4	256.0
Плевен	605.0	683.8	530.5	499.0	570.6	431.5	483.0	560.3	410.4
Пловдив	457.9	505.2	414.2	449.7	480.6	421.2	432.6	458.0	409.1
Разград	361.4	395.5	329.0	308.3	316.3	300.6	353.9	383.7	325.7
Русе	616.1	656.6	577.5	516.1	575.4	459.8	526.8	548.6	506.1
Силистра	390.3	482.1	302.5	354.6	414.2	298.0	411.9	434.5	390.4
Сливен	425.2	475.4	377.8	340.9	340.5	341.3	350.8	388.8	314.9
Смолян	376.2	450.0	307.2	371.0	432.9	313.5	349.9	362.3	338.4
София-столица ¹⁾	415.5	447.4	386.1	417.0	452.1	384.7	418.3	456.8	382.8
София	200.1	209.2	191.4	174.1	178.5	169.9	159.3	160.3	158.3
Стара Загора	509.1	552.4	468.5	430.9	495.1	370.7	460.4	513.1	411.2
Търговище	355.9	373.6	339.1	345.8	411.8	282.9	364.9	432.6	300.5
Хасково	597.2	652.4	544.6	527.9	619.8	440.3	469.9	543.6	399.6
Шумен	488.1	552.2	427.1	413.9	480.9	350.3	436.1	489.9	385.1
Ямбол	561.3	653.9	472.5	488.4	536.9	442.0	421.1	450.4	393.0

¹⁾ Данните за обл. София-столица за 2019 г., 2020 г. и 2021 г. са получени чрез екстраполация.

Новооткрити заболявания от злокачествени новообразувания по области

Локализация: Общо (C00-C97)

(на 100 000 население)

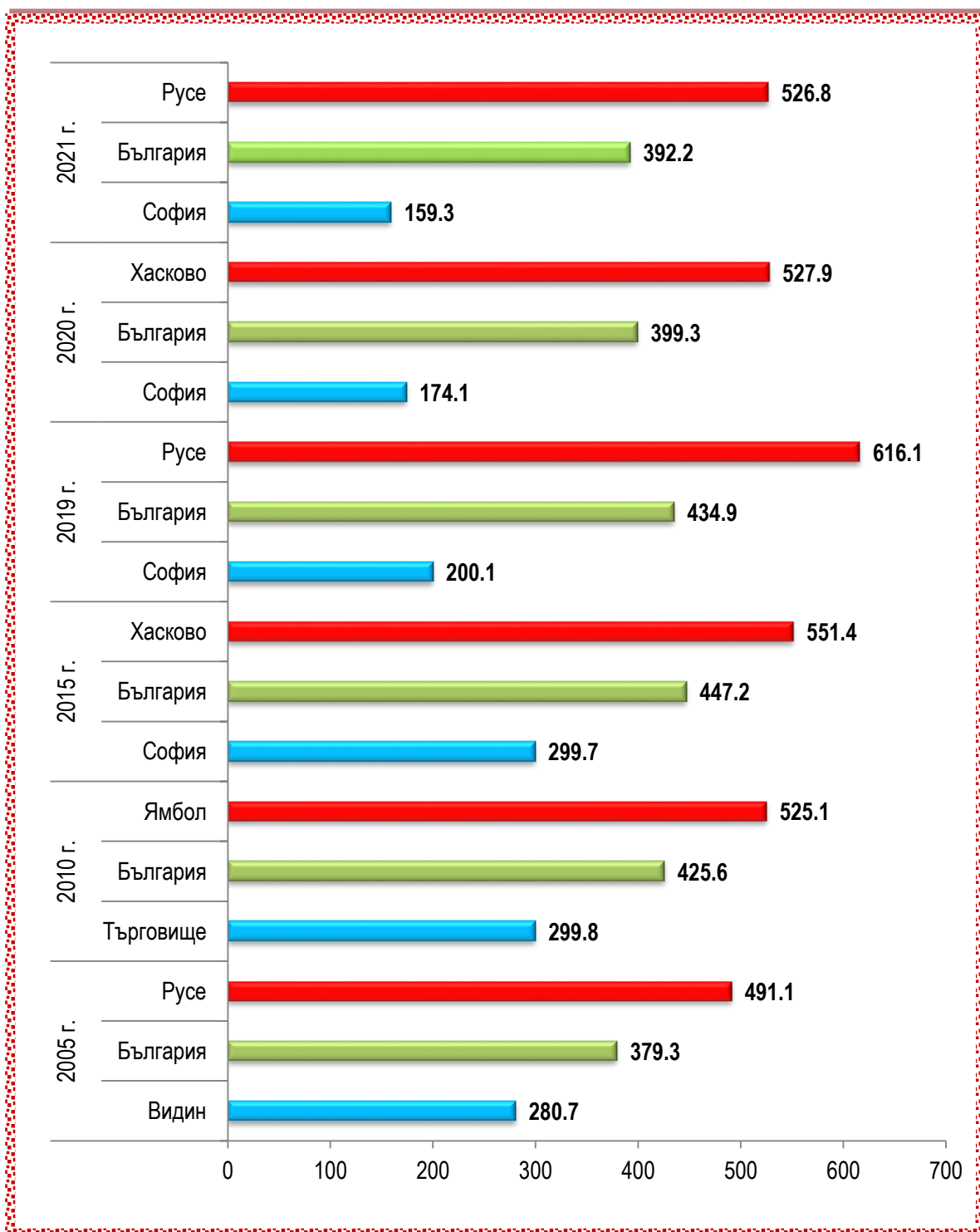


Таблица 10

Новооткрити заболявания от злокачествени новообразувания по области

Локализация: Устни, устна кухина и фаринкс (C00-C14) – МКБ10

(Брой)

Области	2005			2010			2015		
	Общо	Мъже	Жени	Общо	Мъже	Жени	Общо	Мъже	Жени
Общо за страната	808	634	174	797	618	179	766	596	170
Благоевград	42	34	8	49	35	14	26	20	6
Бургас	45	31	14	47	36	11	45	34	11
Варна	43	34	9	51	39	12	52	37	15
В. Търново	24	22	2	24	20	4	21	15	6
Видин	18	15	3	18	14	4	10	7	3
Враца	32	27	5	27	19	8	18	16	2
Габрово	11	9	2	10	7	3	9	3	6
Добрич	25	19	6	28	23	5	22	18	4
Кърджали	19	14	5	22	19	3	12	11	1
Кюстендил	13	10	3	9	8	1	15	14	1
Ловеч	5	3	2	15	12	3	30	28	2
Монтана	32	25	7	24	17	7	17	15	2
Пазарджик	31	19	12	27	25	2	20	17	3
Перник	11	9	2	17	14	3	9	7	2
Плевен	21	18	3	29	22	7	41	30	11
Пловдив	91	71	20	80	66	14	58	44	14
Разград	23	18	5	15	11	4	14	11	3
Русе	32	26	6	26	19	7	23	18	5
Силистра	17	14	3	12	10	2	11	8	3
Сливен	23	18	5	26	22	4	30	26	4
Смолян	14	11	3	12	8	4	13	9	4
София-столица	76	56	20	106	71	35	136	100	36
София	30	27	3	23	22	1	21	16	5
Стара Загора	42	34	8	34	30	4	42	35	7
Търговище	13	9	4	10	5	5	10	8	2
Хасково	32	25	7	21	16	5	29	25	4
Шумен	23	19	4	18	14	4	15	11	4
Ямбол	20	17	3	17	14	3	17	13	4

Таблица 10 – продължение и край

Новооткрити заболявания от злокачествени новообразувания по области

Локализация: Устни, устна кухина и фаринкс (C00-C14) – МКБ10

(Брой)

Области	2019			2020			2021		
	Общо	Мъже	Жени	Общо	Мъже	Жени	Общо	Мъже	Жени
Общо за страната	754	585	169	682	521	161	723	555	168
Благоевград	31	20	11	31	25	6	31	25	6
Бургас	52	39	13	33	26	7	44	33	11
Варна	41	33	8	41	30	11	47	35	12
В. Търново	24	19	5	18	13	5	18	11	7
Видин	5	4	1	7	6	1	7	6	1
Враца	19	15	4	24	22	2	23	15	8
Габрово	11	8	3	8	5	3	8	8	-
Добрич	22	17	5	15	11	4	15	11	4
Кърджали	14	4	10	19	10	9	18	13	5
Кюстендил	7	7	-	7	5	2	6	6	-
Ловеч	15	12	3	12	8	4	12	9	3
Монтана	10	9	1	16	13	3	10	6	4
Пазарджик	33	29	4	28	17	11	24	19	5
Перник	9	8	1	5	2	3	5	3	2
Плевен	42	31	11	31	26	5	44	34	10
Пловдив	79	64	15	53	42	11	56	41	15
Разград	12	10	2	11	7	4	17	16	1
Русе	26	19	7	23	17	6	29	20	9
Силистра	9	9	-	11	10	1	13	10	3
Сливен	15	14	1	12	10	2	25	20	5
Смолян	9	8	1	11	9	2	6	4	2
София-столица ¹⁾	151	121	30	155	126	29	160	131	29
София	11	9	2	10	8	2	8	7	1
Стара Загора	40	26	14	29	22	7	48	37	11
Търговище	8	5	3	10	8	2	7	6	1
Хасково	23	18	5	31	22	9	18	12	6
Шумен	26	20	6	20	13	7	18	14	4
Ямбол	10	7	3	11	8	3	6	3	3

¹⁾ Данните за обл. София-столица за 2019 г., 2020 г. и 2021 г. са получени чрез екстраполация.

Таблица 11

Новооткрити заболявания от злокачествени новообразувания по области

Локализация: Устни, устна кухина и фаринкс (C00-C14) – МКБ10 (На 100 000 население)

Области	2005			2010			2015		
	Общо	Мъже	Жени	Общо	Мъже	Жени	Общо	Мъже	Жени
Общо за страната	10.4	16.9	4.4	10.6	17.0	4.6	10.7	17.1	4.6
Благоевград	12.6	20.7	4.7	15.0	21.9	8.4	8.3	13.0	3.7
Бургас	10.7	15.2	6.5	11.1	17.5	5.1	10.9	16.9	5.2
Варна	9.4	15.2	3.8	11.0	17.2	5.0	11.0	16.0	6.2
В. Търново	8.4	16.1	1.4	8.8	15.3	2.8	8.5	12.6	4.7
Видин	15.1	26.1	4.9	16.8	27.2	7.2	10.8	15.5	6.3
Враца	15.2	26.2	4.6	13.8	20.1	8.0	10.4	18.7	2.3
Габрово	8.1	13.7	2.8	7.8	11.3	4.5	7.8	5.4	10.1
Добрич	12.1	18.8	5.7	14.1	23.8	4.9	12.1	20.3	4.3
Кърджали	11.9	17.8	6.2	14.3	25.1	3.8	7.9	14.6	1.3
Кюстендил	8.5	13.4	3.8	6.2	11.4	1.3	11.8	22.6	1.5
Ловеч	3.1	3.8	2.4	10.0	16.4	3.9	22.6	43.2	3.0
Монтана	19.0	30.6	8.1	15.5	22.8	8.7	12.3	22.1	2.8
Пазарджик	10.4	12.9	7.9	9.3	17.7	1.4	7.5	13.1	2.2
Перник	7.8	13.1	2.7	12.5	21.4	4.3	7.1	11.4	3.1
Плевен	6.8	11.9	1.9	10.1	15.7	4.7	16.2	24.2	8.5
Пловдив	12.8	20.8	5.4	11.4	19.6	3.9	8.6	13.5	4.0
Разград	16.4	26.4	7.0	11.4	17.3	5.9	11.8	19.0	5.0
Русе	12.4	20.8	4.5	10.5	15.8	5.5	10.1	16.3	4.3
Силистра	12.6	21.0	4.4	9.5	16.1	3.1	9.7	14.2	5.2
Сливен	10.9	17.5	4.6	12.8	22.3	3.8	15.6	27.8	4.1
Смолян	10.6	17.2	4.4	9.7	13.4	6.3	11.5	16.4	6.9
София-столица	6.2	9.6	3.1	8.4	11.9	5.3	10.3	15.9	5.2
София	11.5	21.1	2.3	9.1	17.9	0.8	8.8	13.7	4.1
Стара Загора	11.6	19.3	4.3	9.7	17.7	2.2	12.9	22.2	4.2
Търговище	9.6	13.5	5.8	7.8	8.0	7.6	8.6	14.1	3.4
Хасково	12.0	19.2	5.1	8.2	12.9	3.8	12.2	21.6	3.3
Шумен	11.6	19.7	3.9	9.3	14.9	4.0	8.5	12.7	4.4
Ямбол	13.6	23.6	4.0	12.4	20.9	4.3	13.6	21.2	6.3

Таблица 11 – продължение и край

Новооткрити заболявания от злокачествени новообразувания по области

Локализация: Устни, устна кухина и фаринкс (C00-C14) – МКБ10 (На 100 000 население)

Области	2019			2020			2021		
	Общо	Мъже	Жени	Общо	Мъже	Жени	Общо	Мъже	Жени
Общо за страната	10.8	17.3	4.7	9.8	15.5	4.5	10.5	16.7	4.7
Благоевград	10.2	13.5	7.1	10.3	17.0	3.9	10.3	17.2	3.9
Бургас	12.7	19.7	6.1	8.1	13.1	3.3	10.8	16.7	5.2
Варна	8.7	14.4	3.3	8.7	13.1	4.6	10.0	15.3	5.0
В. Търново	10.3	16.8	4.1	7.8	11.6	4.2	7.9	10.0	5.9
Видин	6.0	9.8	2.3	8.5	15.0	2.4	8.7	15.4	2.4
Враца	11.8	19.0	4.9	15.1	28.3	2.5	14.8	19.7	10.1
Габрово	10.2	15.5	5.4	7.5	9.8	5.4	7.6	15.9	-
Добрич	12.7	20.3	5.6	8.8	13.3	4.5	8.9	13.5	4.6
Кърджали	9.0	5.2	12.7	11.9	12.7	11.1	11.2	16.3	6.1
Кюстендил	5.9	12.2	-	6.0	8.8	3.3	5.2	10.7	-
Ловеч	12.1	19.9	4.7	9.8	13.4	6.4	9.9	15.3	4.8
Монтана	7.8	14.3	1.5	12.7	21.1	4.6	8.1	9.9	6.3
Пазарджик	13.0	23.3	3.1	11.1	13.8	8.5	9.6	15.6	3.9
Перник	7.5	13.7	1.6	4.2	3.4	4.9	4.2	5.2	3.3
Плевен	17.6	26.8	9.0	13.2	22.8	4.1	19.1	30.4	8.4
Пловдив	11.8	20.0	4.3	8.0	13.1	3.2	8.4	12.9	4.3
Разград	10.8	18.4	3.5	10.0	13.0	7.1	15.6	30.2	1.8
Русе	12.0	17.9	6.3	10.7	16.3	5.5	13.8	19.5	8.3
Силистра	8.3	16.9	-	10.2	19.1	1.8	12.3	19.4	5.5
Сливен	8.1	15.6	1.0	6.5	11.2	2.1	13.8	22.7	5.4
Смолян	8.6	15.9	1.9	10.7	18.2	3.8	6.0	8.3	3.8
София-столица ¹⁾	11.4	19.0	4.3	11.8	19.9	4.2	12.2	20.9	4.3
София	4.8	8.0	1.7	4.3	7.0	1.7	3.4	6.0	0.8
Стара Загора	12.7	17.1	8.6	9.3	14.6	4.3	15.5	24.8	6.9
Търговище	7.2	9.2	5.3	9.1	14.8	3.5	6.4	11.3	1.8
Хасково	10.1	16.3	4.3	13.8	20.1	7.8	8.1	11.1	5.3
Шумен	15.1	23.8	6.8	11.6	15.5	7.9	10.6	16.9	4.6
Ямбол	8.5	12.1	5.0	9.4	14.0	5.0	5.2	5.3	5.1

¹⁾ Данните за обл. София-столица за 2019 г., 2020 г. и 2021 г. са получени чрез екстраполация.

Новооткрити заболявания от злокачествени новообразувания по области

Локализация : Устни, устна кухина и фаринкс (C00-C14) – МКБ10

(На 100 000 население)

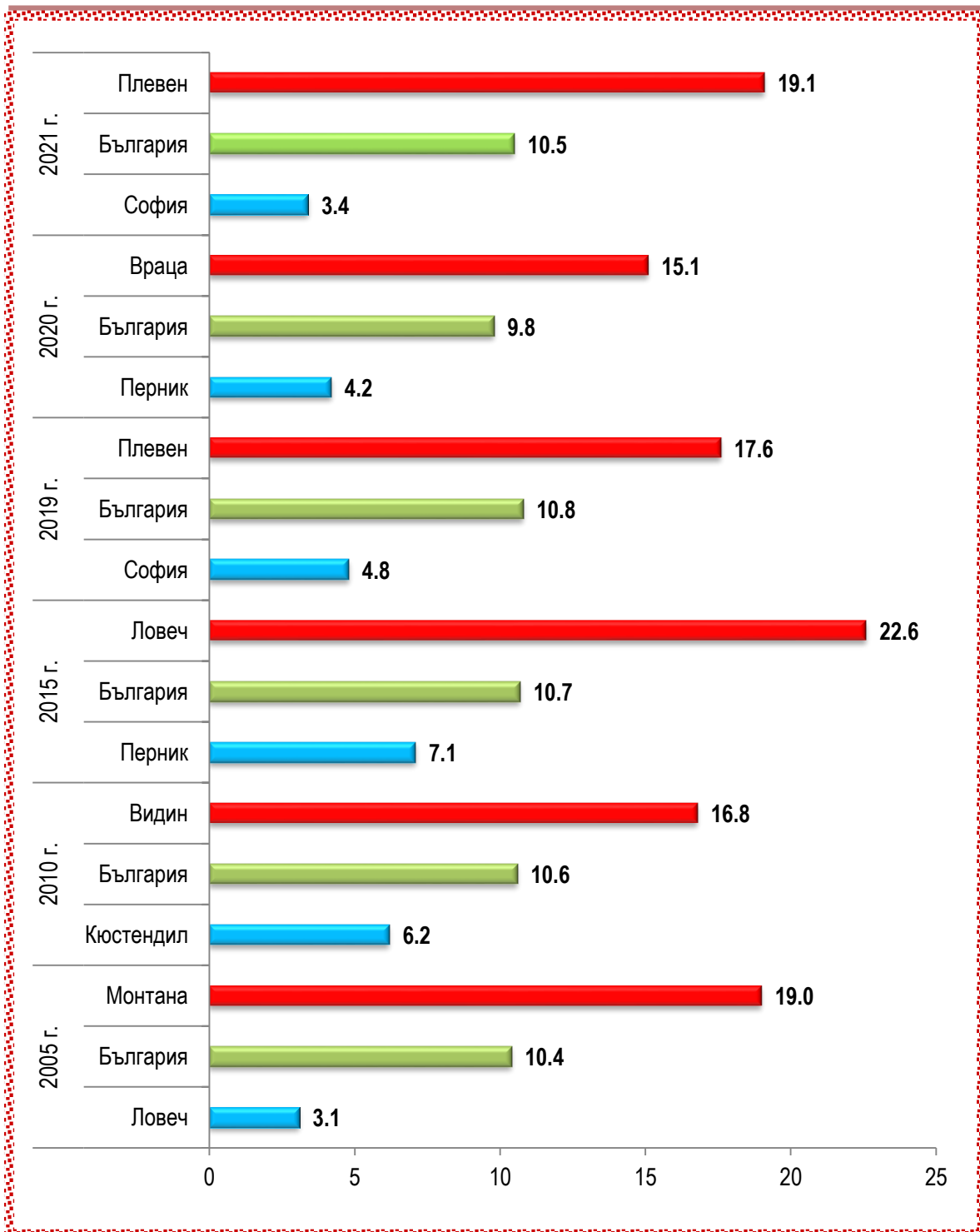


Таблица 12

Новооткрити заболявания от злокачествени новообразувания по области

Локализация: Храносмилателни органи (C15-C26) – МКБ10

(Брой)

Области	2005			2010			2015		
	Общо	Мъже	Жени	Общо	Мъже	Жени	Общо	Мъже	Жени
Общо за страната	7330	4240	3090	7506	4338	3168	7231	4179	3052
Благоевград	244	148	96	251	152	99	317	197	120
Бургас	402	226	176	511	319	192	443	238	205
Варна	386	244	142	453	258	195	477	275	202
В. Търново	281	150	131	295	179	116	259	159	100
Видин	78	49	29	110	54	56	94	60	34
Враца	216	115	101	185	107	78	168	98	70
Габрово	159	94	65	157	95	62	144	89	55
Добрич	179	104	75	173	110	63	194	108	86
Кърджали	122	80	42	124	83	41	140	82	58
Кюстендил	129	66	63	132	81	51	91	47	44
Ловеч	167	98	69	157	92	65	146	94	52
Монтана	146	90	56	138	77	61	96	55	41
Пазарджик	288	175	113	283	174	109	267	152	115
Перник	130	71	59	94	52	42	128	68	60
Плевен	290	173	117	268	144	124	284	157	127
Пловдив	726	400	326	775	412	363	690	411	279
Разград	130	76	54	82	53	29	93	61	32
Русе	300	169	131	310	178	132	302	168	134
Силистра	134	72	62	112	62	50	106	67	39
Сливен	172	101	71	203	129	74	188	114	74
Смолян	84	50	34	143	79	64	119	73	46
София-столица	1225	657	568	1166	644	522	1186	648	538
София	247	143	104	206	126	80	159	90	69
Стара Загора	359	222	137	399	238	161	426	256	170
Търговище	100	69	31	100	62	38	100	60	40
Хасково	279	174	105	240	135	105	261	144	117
Шумен	192	122	70	200	110	90	188	109	79
Ямбол	165	102	63	239	133	106	165	99	66

Таблица 12 – продължение и край

Новооткрити заболявания от злокачествени новообразувания по области

Локализация: Храносмилателни органи (C15-C26) – МКБ10

(Брой)

Области	2019			2020			2021		
	Общо	Мъже	Жени	Общо	Мъже	Жени	Общо	Мъже	Жени
Общо за страната	6985	4104	2881	6561	3917	2644	6307	3751	2556
Благоевград	286	172	114	225	135	90	243	146	97
Бургас	458	261	197	465	270	195	417	254	163
Варна	507	303	204	446	276	170	493	288	205
В. Търново	284	163	121	242	150	92	235	114	121
Видин	64	39	25	51	33	18	66	34	32
Враца	186	103	83	173	100	73	155	93	62
Габрово	114	64	50	98	58	40	80	43	37
Добрич	163	91	72	133	79	54	156	92	64
Кърджали	203	136	67	210	132	78	162	114	48
Кюстендил	81	53	28	58	36	22	68	38	30
Ловеч	149	93	56	92	59	33	105	59	46
Монтана	100	58	42	96	47	49	96	60	36
Пазарджик	214	118	96	207	115	92	178	109	69
Перник	74	42	32	61	37	24	73	43	30
Плевен	304	163	141	302	185	117	266	168	98
Пловдив	677	406	271	677	405	272	650	402	248
Разград	94	57	37	83	52	31	93	47	46
Русе	333	190	143	256	166	90	257	151	106
Силистра	95	64	31	112	70	42	115	73	42
Сливен	172	105	67	167	95	72	155	85	70
Смолян	77	57	20	96	58	38	75	42	33
София-столица ¹⁾	1115	623	492	1102	618	484	1077	612	465
София	109	57	52	104	55	49	107	70	37
Стара Загора	394	243	151	363	227	136	348	212	136
Търговище	98	62	36	95	56	39	95	65	30
Хасково	279	176	103	313	194	119	230	148	82
Шумен	202	111	91	181	111	70	187	108	79
Ямбол	153	94	59	153	98	55	125	81	44

¹⁾ Данните за обл. София-столица за 2019 г., 2020 г. и 2021 г. са получени чрез екстраполация.

Таблица 13

Новооткрити заболявания от злокачествени новообразувания по области

Локализация: Храносмилателни органи (C15-C26) – МКБ10

(На 100 000 население)

Области	2005			2010			2015		
	Общо	Мъже	Жени	Общо	Мъже	Жени	Общо	Мъже	Жени
Общо за страната	94.7	112.9	77.6	99.6	119.0	81.4	100.7	119.8	82.7
Благоевград	73.0	90.1	56.5	76.8	95.2	59.2	100.9	128.3	74.7
Бургас	96.0	110.7	82.0	121.2	155.3	88.7	107.0	118.1	96.4
Варна	84.3	109.2	60.5	97.4	113.8	81.7	100.8	118.9	83.5
В. Търново	98.7	109.5	88.7	107.9	136.7	81.4	105.1	133.5	78.6
Видин	65.5	85.3	47.1	102.8	104.7	101.1	101.8	133.2	71.9
Враца	102.4	111.7	93.6	94.8	113.1	77.5	96.8	114.7	79.4
Габрово	116.4	142.6	91.9	121.8	152.9	92.9	124.9	159.6	92.4
Добрич	86.8	102.9	71.4	87.1	113.7	61.9	106.8	121.6	92.6
Кърджали	76.6	101.6	52.2	80.4	109.6	52.3	92.3	108.6	76.1
Кюстендил	84.0	88.2	80.0	91.5	115.8	68.6	71.7	76.0	67.5
Ловеч	104.2	124.8	84.5	105.0	126.1	84.9	110.2	145.0	76.8
Монтана	86.6	110.0	64.6	89.3	103.4	76.2	69.4	81.1	58.2
Пазарджик	96.3	119.1	74.3	97.8	123.1	73.7	100.7	116.9	85.2
Перник	91.8	103.3	81.0	69.4	79.6	59.9	101.4	110.3	92.9
Плевен	94.2	114.8	74.5	92.9	102.7	83.6	111.9	126.5	97.9
Пловдив	102.4	117.1	88.8	110.9	122.5	100.1	102.3	126.5	79.8
Разград	92.9	111.3	75.4	62.4	83.1	42.8	78.7	105.5	53.0
Русе	116.3	135.0	98.6	125.0	148.1	103.4	133.2	151.8	115.5
Силистра	99.3	107.8	91.0	88.4	99.6	77.5	93.0	119.2	67.5
Сливен	81.8	98.4	65.9	99.8	130.6	70.7	98.0	121.9	75.2
Смолян	63.6	78.0	50.0	115.6	132.2	100.1	105.5	133.0	79.4
София-столица	99.9	113.0	88.1	92.9	107.9	79.3	90.0	102.8	78.2
София	94.6	111.8	78.1	81.8	102.5	62.1	66.9	77.0	57.2
Стара Загора	99.4	126.2	74.0	114.3	140.4	89.6	131.1	162.1	101.9
Търговище	73.5	103.6	44.6	77.7	99.0	57.5	86.3	105.8	67.7
Хасково	104.4	133.8	76.5	94.2	109.2	80.0	110.1	124.1	96.7
Шумен	96.6	126.3	68.5	103.5	117.4	90.5	106.6	126.3	87.7
Ямбол	112.2	141.6	84.0	174.3	199.0	150.8	132.2	161.6	103.9

Таблица 13 – продължение и край

Новооткрити заболявания от злокачествени новообразувания по области

Локализация: Храносмилателни органи (C15-C26) – МКБ10

(На 100 000 население)

Области	2019			2020			2021		
	Общо	Мъже	Жени	Общо	Мъже	Жени	Общо	Мъже	Жени
Общо за страната	100.1	121.3	80.2	94.6	116.6	74.0	91.7	112.6	72.1
Благоевград	94.1	116.3	73.1	74.5	92.0	58.0	81.1	100.3	63.0
Бургас	111.8	131.7	93.1	113.6	136.5	92.1	101.9	128.7	76.9
Варна	107.7	132.2	84.5	94.9	120.7	70.4	105.0	126.1	85.0
В. Търново	121.3	144.0	100.0	104.7	134.4	77.0	103.2	103.8	102.6
Видин	76.3	95.5	58.2	62.2	82.6	42.8	82.5	87.5	77.7
Враца	115.5	130.3	101.3	109.1	128.7	90.3	99.6	122.1	78.0
Габрово	106.0	123.7	89.7	92.3	113.5	72.6	76.5	85.5	68.1
Добрич	94.3	108.4	81.0	77.8	95.2	61.3	92.4	112.6	73.5
Кърджали	130.5	177.1	85.1	131.7	167.6	96.6	100.7	143.3	59.0
Кюстендил	68.7	92.3	46.2	49.7	63.4	36.7	59.1	68.0	50.7
Ловеч	120.4	154.4	88.2	75.1	99.0	52.5	86.7	100.2	73.9
Монтана	77.9	92.5	64.0	76.1	76.2	75.9	77.6	99.5	56.7
Пазарджик	84.2	94.8	74.0	82.1	93.3	71.4	71.4	89.5	54.1
Перник	61.6	71.9	51.9	50.9	63.5	39.0	61.2	74.3	48.9
Плевен	127.5	140.7	115.1	128.6	162.4	96.7	115.2	150.4	82.3
Пловдив	101.4	126.6	78.1	101.6	126.6	78.5	97.8	126.0	71.8
Разград	84.3	104.9	64.7	75.2	96.8	54.8	85.5	88.8	82.3
Русе	153.4	179.5	128.6	119.6	159.2	81.9	121.9	147.1	97.9
Силистра	87.4	120.5	55.8	104.2	133.6	76.3	108.6	141.6	77.3
Сливен	92.8	116.6	70.3	91.1	106.7	76.3	85.5	96.6	75.0
Смолян	73.7	113.0	37.0	93.5	117.3	71.3	74.6	87.0	63.1
София-столица ¹⁾	83.9	97.8	71.2	83.6	97.7	70.5	82.3	97.5	68.3
София	47.8	51.0	44.8	44.7	48.1	41.4	45.3	60.3	30.8
Стара Загора	125.1	159.4	93.0	116.2	150.3	84.3	112.5	141.8	85.1
Търговище	88.1	114.1	63.2	86.0	103.9	69.0	87.1	122.3	53.7
Хасково	123.1	159.0	88.8	139.4	177.1	103.5	103.6	136.6	72.2
Шумен	117.2	132.1	103.1	105.2	132.4	79.4	109.6	130.0	90.3
Ямбол	129.5	162.6	97.8	130.9	171.4	92.1	108.3	143.6	74.5

¹ Данните за обл. София-столица за 2019 г., 2020 г. и 2021 г. са получени чрез екстраполация.

Новооткрити заболявания от злокачествени новообразувания по области

Локализация: Храносмилателни органи (C15-C26) – МКБ10

(На 100 000 население)

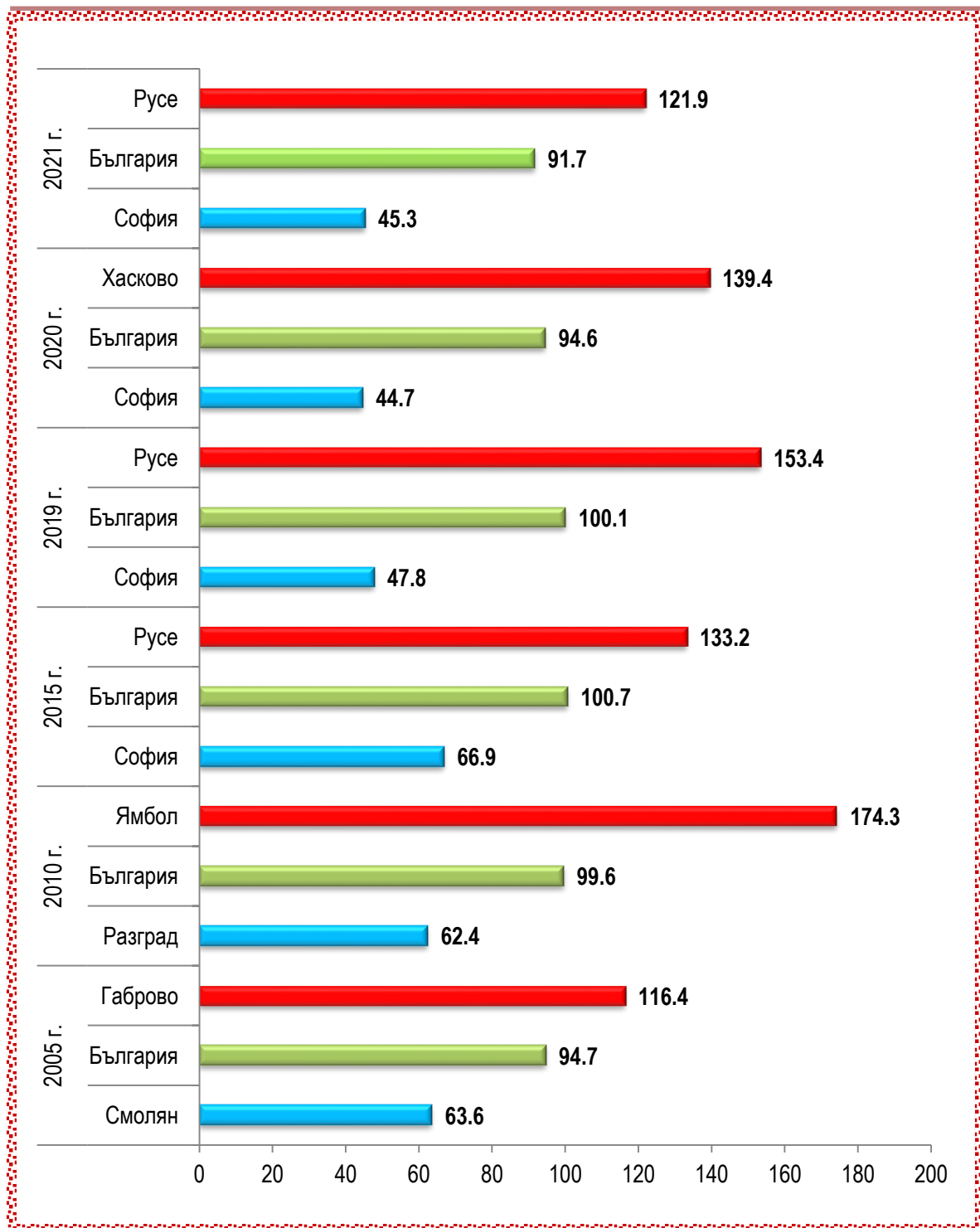


Таблица 14

Новооткрити заболявания от злокачествени новообразувания по области

Локализация: Дебело черво (C18) – МКБ10

(Брой)

Области	2005			2010			2015		
	Общо	Мъже	Жени	Общо	Мъже	Жени	Общо	Мъже	Жени
Общо за страната	2152	1152	1000	2484	1343	1141	2442	1357	1085
Благоевград	57	25	32	77	45	32	113	73	40
Бургас	94	37	57	151	86	65	137	76	61
Варна	125	76	49	159	83	76	179	99	80
В. Търново	91	53	38	101	64	37	83	49	34
Видин	18	12	6	38	17	21	29	17	12
Враца	60	31	29	60	31	29	44	17	27
Габрово	49	30	19	70	45	25	60	33	27
Добрич	39	24	15	62	38	24	67	35	32
Кърджали	24	14	10	33	18	15	40	21	19
Кюстендил	31	17	14	43	28	15	30	12	18
Ловеч	55	29	26	47	27	20	59	35	24
Монтана	40	22	18	50	30	20	45	24	21
Пазарджик	74	46	28	84	45	39	89	50	39
Перник	44	20	24	32	21	11	43	21	22
Плевен	96	56	40	77	36	41	105	62	43
Пловдив	220	103	117	253	120	133	206	118	88
Разград	36	18	18	24	10	14	33	19	14
Русе	93	52	41	102	61	41	110	56	54
Силистра	37	22	15	30	14	16	28	17	11
Сливен	56	30	26	55	30	25	61	33	28
Смолян	22	13	9	40	21	19	24	14	10
София-столица	434	226	208	442	237	205	430	237	193
София	69	34	35	83	51	32	58	31	27
Стара Загора	108	58	50	125	68	57	146	84	62
Търговище	24	17	7	30	17	13	30	14	16
Хасково	67	39	28	81	38	43	92	53	39
Шумен	52	32	20	62	25	37	50	28	22
Ямбол	37	16	21	73	37	36	51	29	22

Таблица 14 – продължение и край

Новооткрити заболявания от злокачествени новообразувания по области

Локализация: Дебело черво (C18) – МКБ10

(Брой)

Области	2019			2020			2021		
	Общо	Мъже	Жени	Общо	Мъже	Жени	Общо	Мъже	Жени
Общо за страната	2344	1341	1003	2160	1255	905	2148	1241	907
Благоевград	75	39	36	74	42	32	84	47	37
Бургас	135	81	54	138	80	58	113	63	50
Варна	177	95	82	136	86	50	170	95	75
В. Търново	106	59	47	95	50	45	96	49	47
Видин	21	14	7	15	12	3	20	13	7
Враца	64	34	30	60	31	29	50	28	22
Габрово	35	19	16	36	21	15	43	23	20
Добрич	59	27	32	43	27	16	58	36	22
Кърджали	53	36	17	53	30	23	50	37	13
Кюстендил	31	18	13	12	7	5	25	14	11
Ловеч	58	35	23	26	12	14	29	15	14
Монтана	34	19	15	32	14	18	30	16	14
Пазарджик	77	37	40	69	43	26	70	35	35
Перник	27	18	9	18	12	6	23	16	7
Плевен	102	51	51	100	55	45	107	67	40
Пловдив	230	130	100	226	128	98	245	140	105
Разград	33	14	19	27	18	9	25	12	13
Русе	125	65	60	87	48	39	87	41	46
Силистра	28	20	8	51	28	23	35	25	10
Сливен	49	32	17	55	29	26	48	26	22
Смолян	17	14	3	21	14	7	25	15	10
София-столица ¹⁾	394	234	160	388	234	154	382	234	148
София	29	18	11	31	17	14	38	27	11
Стара Загора	164	91	73	118	65	53	99	54	45
Търговище	26	14	12	33	20	13	30	17	13
Хасково	83	59	24	109	67	42	75	40	35
Шумен	65	37	28	60	39	21	54	33	21
Ямбол	47	31	16	47	26	21	37	23	14

¹⁾ Данните за обл. София-столица за 2019 г., 2020 г. и 2021 г. са получени чрез екстраполация.

Таблица 15

Новооткрити заболявания от злокачествени новообразувания по области

Локализация: Дебело черво (C18) – МКБ10

(На 100 000 население)

Области	2005			2010			2015		
	Общо	Мъже	Жени	Общо	Мъже	Жени	Общо	Мъже	Жени
Общо за страната	27.8	30.7	25.1	33.0	36.8	29.3	34.0	38.9	29.4
Благоевград	17.1	15.2	18.8	23.6	28.2	19.1	36.0	47.6	24.9
Бургас	22.4	18.1	26.6	35.8	41.9	30.0	33.1	37.7	28.7
Варна	27.3	34.0	20.9	34.2	36.6	31.8	37.8	42.8	33.1
В. Търново	32.0	38.7	25.7	36.9	48.9	26.0	33.7	41.1	26.7
Видин	15.1	20.9	9.7	35.5	33.0	37.9	31.4	37.7	25.4
Враца	28.5	30.1	26.9	30.7	32.8	28.8	25.3	19.9	30.6
Габрово	35.9	45.5	26.9	54.3	72.4	37.4	52.0	59.2	45.3
Добрич	18.9	23.7	14.3	31.2	39.3	23.6	36.9	39.4	34.5
Кърджали	15.1	17.8	12.4	21.4	23.8	19.1	26.4	27.8	24.9
Кюстендил	20.2	22.7	17.8	29.8	40.0	20.2	23.6	19.4	27.6
Ловеч	34.3	36.9	31.8	31.4	37.0	26.1	44.5	54.0	35.5
Монтана	23.7	26.9	20.8	32.4	40.3	25.0	32.5	35.4	29.8
Пазарджик	24.8	31.3	18.4	29.0	31.8	26.4	33.6	38.4	28.9
Перник	31.1	29.1	32.9	23.6	32.1	15.7	34.1	34.1	34.1
Плевен	31.2	37.2	25.5	26.7	25.7	27.6	41.4	50.0	33.1
Пловдив	31.0	30.1	31.9	36.2	35.7	36.7	30.5	36.3	25.2
Разград	25.7	26.4	25.1	18.3	15.7	20.7	27.9	32.9	23.2
Русе	36.0	41.5	30.9	41.1	50.8	32.1	48.5	50.6	46.6
Силистра	27.4	33.0	22.0	23.7	22.5	24.8	24.6	30.3	19.0
Сливен	26.6	29.2	24.1	27.0	30.4	23.9	31.8	35.3	28.5
Смолян	16.7	20.3	13.2	32.3	35.1	29.7	21.3	25.5	17.3
София-столица	35.4	38.9	32.3	35.2	39.7	31.2	32.6	37.6	28.1
София	26.4	26.6	26.3	33.0	41.5	24.8	24.4	26.5	22.4
Стара Загора	29.9	33.0	27.0	35.8	40.1	31.7	44.9	53.2	37.1
Търговище	17.6	25.5	10.1	23.3	27.1	19.7	25.9	24.7	27.1
Хасково	25.1	30.0	20.4	31.8	30.7	32.8	38.8	45.7	32.2
Шумен	26.2	33.1	19.6	32.1	26.7	37.2	28.4	32.5	24.4
Ямбол	25.2	22.2	28.0	53.2	55.4	51.2	40.9	47.3	34.6

Таблица 15 – продължение и край

Новооткрити заболявания от злокачествени новообразувания по области

Локализация: Дебело черво (C18) – МКБ10

(На 100 000 население)

Области	2019			2020			2021		
	Общо	Мъже	Жени	Общо	Мъже	Жени	Общо	Мъже	Жени
Общо за страната	33.6	39.6	27.9	31.2	37.4	25.3	31.2	37.3	25.6
Благоевград	24.7	26.4	23.1	24.5	28.6	20.6	28.0	32.3	24.0
Бургас	32.9	40.9	25.5	33.7	40.5	27.4	27.6	31.9	23.6
Варна	37.6	41.5	34.0	28.9	37.6	20.7	36.2	41.6	31.1
В. Търново	45.3	52.1	38.8	41.1	44.8	37.6	42.2	44.6	39.9
Видин	25.0	34.3	16.3	18.3	30.1	7.1	25.0	33.5	17.0
Враца	39.7	43.0	36.6	37.8	39.9	35.9	32.1	36.8	27.7
Габрово	32.6	36.7	28.7	33.9	41.1	27.2	41.1	45.7	36.8
Добрич	34.1	32.2	36.0	25.1	32.6	18.2	34.4	44.1	25.3
Кърджали	34.1	46.9	21.6	33.2	38.1	28.5	31.1	46.5	16.0
Кюстендил	26.3	31.3	21.5	10.3	12.3	8.3	21.7	25.1	18.6
Ловеч	46.9	58.1	36.2	21.2	20.1	22.3	23.9	25.5	22.5
Монтана	26.5	30.3	22.9	25.4	22.7	27.9	24.2	26.5	22.1
Пазарджик	30.3	29.7	30.8	27.4	34.9	20.2	28.1	28.7	27.4
Перник	22.5	30.8	14.6	15.0	20.6	9.7	19.3	27.6	11.4
Плевен	42.8	44.0	41.6	42.6	48.3	37.2	46.3	60.0	33.6
Пловдив	34.5	40.5	28.8	33.9	40.0	28.3	36.9	43.9	30.4
Разград	29.6	25.8	33.2	24.5	33.5	15.9	23.0	22.7	23.3
Русе	57.6	61.4	54.0	40.6	46.0	35.5	41.3	39.9	42.5
Силистра	25.8	37.7	14.4	47.5	53.4	41.8	33.1	48.5	18.4
Сливен	26.4	35.5	17.8	30.0	32.6	27.6	26.5	29.6	23.6
Смолян	16.3	27.8	5.6	20.4	28.3	13.1	24.9	31.1	19.1
София-столица ¹⁾	29.7	36.7	23.1	29.4	37.0	22.4	29.2	37.3	21.8
София	12.7	16.1	9.5	13.3	14.9	11.8	16.1	23.3	9.2
Стара Загора	52.1	59.7	44.9	37.8	43.0	32.9	32.0	36.1	28.2
Търговище	23.4	25.8	21.1	29.9	37.1	23.0	27.5	32.0	23.3
Хасково	36.6	53.3	20.7	48.6	61.2	36.5	33.8	36.9	30.8
Шумен	37.7	44.0	31.7	34.9	46.5	23.8	31.7	39.7	24.0
Ямбол	39.8	53.6	26.5	40.2	45.5	35.2	32.1	40.8	23.7

¹⁾ Данните за обл. София-столица за 2019 г., 2020 г. и 2021 г. са получени чрез екстраполация.

Новооткрити заболявания от злокачествени новообразувания по области

Локализация: Дебело черво (C18) – МКБ10

(На 100 000 население)

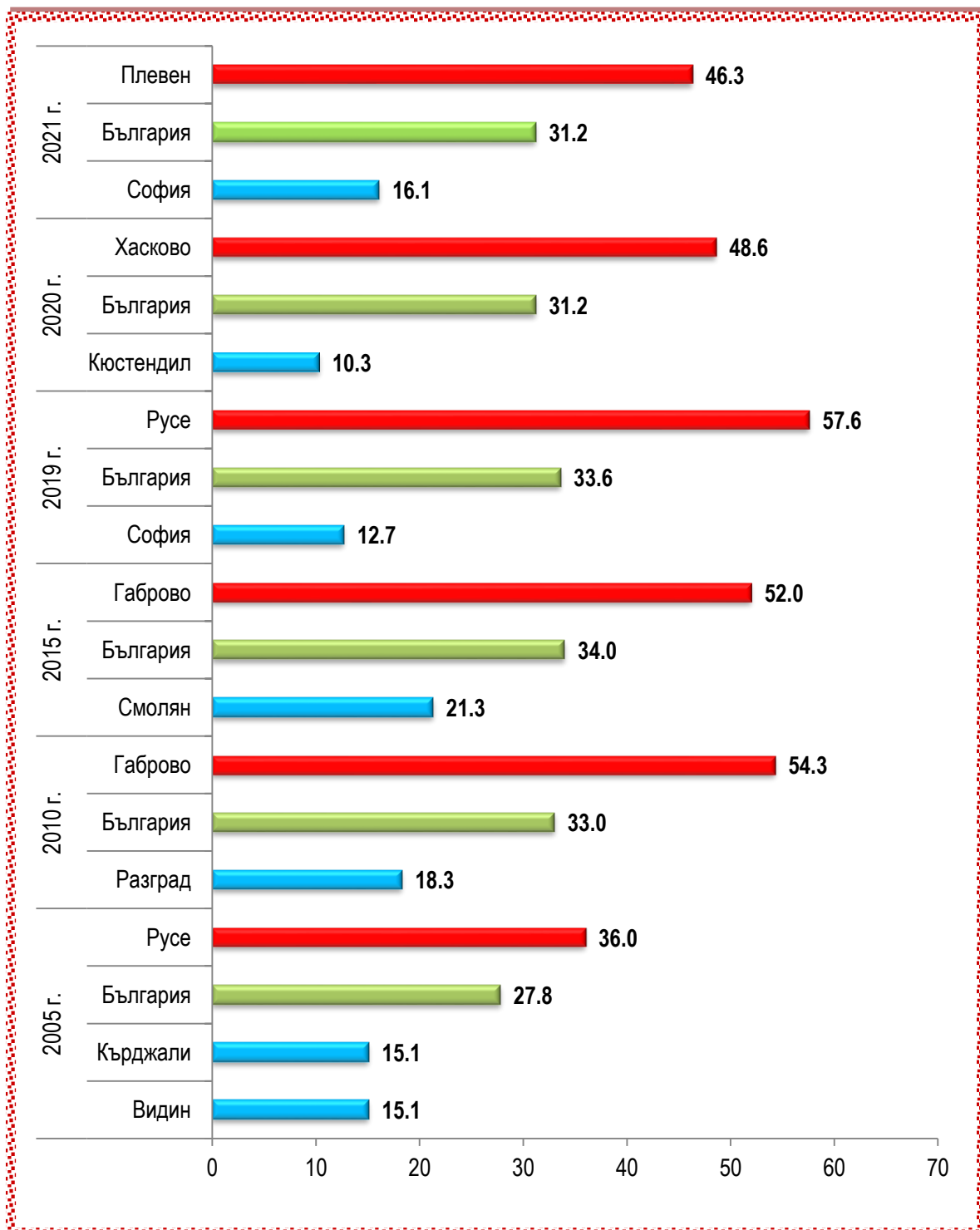


Таблица 16

Новооткрити заболявания от злокачествени новообразувания по области

Локализация: Дихателни органи и гръден кош (C30-C39) – МКБ10

(Брой)

Области	2005			2010			2015		
	Общо	Мъже	Жени	Общо	Мъже	Жени	Общо	Мъже	Жени
Общо за страната	4123	3494	629	4093	3438	655	3843	3053	790
Благоевград	119	111	8	130	122	8	152	129	23
Бургас	214	184	30	258	218	40	250	213	37
Варна	233	198	35	211	174	37	208	168	40
В. Търново	134	113	21	143	116	27	162	130	32
Видин	49	40	9	55	44	11	45	33	12
Враца	103	86	17	103	93	10	101	79	22
Габрово	72	55	17	54	44	10	46	38	8
Добрич	96	87	9	82	66	16	84	64	20
Кърджали	102	94	8	82	73	9	83	72	11
Кюстендил	65	55	10	61	56	5	63	50	13
Ловеч	124	105	19	79	68	11	95	61	34
Монтана	65	56	9	81	71	10	50	39	11
Пазарджик	152	135	17	161	142	19	143	121	22
Перник	80	68	12	69	53	16	69	55	14
Плевен	220	201	19	227	194	33	169	134	35
Пловдив	402	332	70	435	359	76	395	317	78
Разград	86	77	9	75	68	7	61	50	11
Русе	164	142	22	157	141	16	126	108	18
Силистра	61	51	10	46	43	3	72	56	16
Сливен	114	94	20	123	99	24	107	90	17
Смолян	60	50	10	67	60	7	73	60	13
София-столица	605	467	138	588	437	151	555	375	180
София	116	101	15	94	78	16	89	66	23
Стара Загора	229	201	28	213	193	20	206	174	32
Търговище	72	63	9	63	50	13	80	71	9
Хасково	182	155	27	197	172	25	171	141	30
Шумен	115	105	10	121	106	15	100	84	16
Ямбол	89	68	21	118	98	20	88	75	13

Таблица 16 – продължение и край

Новооткрити заболявания от злокачествени новообразувания по области

Локализация: Дихателни органи и гръден кош (C30-C39) – МКБ10

(Брой)

Области	2019			2020			2021		
	Общо	Мъже	Жени	Общо	Мъже	Жени	Общо	Мъже	Жени
Общо за страната	3597	2773	824	3302	2508	794	3028	2247	781
Благоевград	105	88	17	110	85	25	112	84	28
Бургас	213	167	46	217	164	53	183	136	47
Варна	272	216	56	219	171	48	179	121	58
В. Търново	135	109	26	118	88	30	110	94	16
Видин	40	35	5	35	30	5	34	27	7
Враца	96	77	19	93	69	24	80	57	23
Габрово	37	27	10	33	23	10	34	29	5
Добрич	96	74	22	74	57	17	63	53	10
Кърджали	111	90	21	108	94	14	67	57	10
Кюстендил	38	34	4	29	22	7	41	29	12
Ловеч	65	56	9	59	44	15	40	32	8
Монтана	44	37	7	45	37	8	46	36	10
Пазарджик	106	91	15	113	92	21	76	57	19
Перник	36	24	12	38	29	9	35	24	11
Плевен	205	160	45	170	136	34	146	119	27
Пловдив	349	271	78	361	274	87	282	212	70
Разград	52	46	6	46	37	9	48	42	6
Русе	149	120	29	132	105	27	141	110	31
Силистра	64	54	10	42	36	6	62	45	17
Сливен	118	97	21	65	39	26	88	71	17
Смолян	51	41	10	40	35	5	36	31	5
София-столица ¹⁾	549	345	204	542	331	211	536	318	218
София	58	46	12	52	39	13	61	40	21
Стара Загора	194	159	35	163	137	26	163	126	37
Търговище	48	39	9	61	48	13	77	64	13
Хасково	188	122	66	184	161	23	123	101	22
Шумен	111	94	17	99	80	19	116	95	21
Ямбол	67	54	13	54	45	9	49	37	12

¹⁾ Данните за обл. София-столица за 2019 г., 2020 г. и 2021 г. са получени чрез екстраполация.

Таблица 17

Новооткрити заболявания от злокачествени новообразувания по области

Локализация: Дихателни органи и гръден кош (C30-C39) – МКБ10 (На 100 000 население)

Области	2005			2010			2015		
	Общо	Мъже	Жени	Общо	Мъже	Жени	Общо	Мъже	Жени
Общо за страната	53.3	93.0	15.8	54.3	94.3	16.8	53.5	87.5	21.4
Благоевград	35.6	67.6	4.7	39.8	76.4	4.8	48.4	84.0	14.3
Бургас	51.1	90.1	14.0	61.2	106.1	18.5	60.4	105.7	17.4
Варна	50.9	88.6	14.9	45.3	76.8	15.5	43.9	72.6	16.5
В. Търново	47.1	82.5	14.2	52.3	88.6	19.0	65.7	109.1	25.1
Видин	41.2	69.6	14.6	51.4	85.3	19.9	48.8	73.3	25.4
Враца	48.8	83.5	15.8	52.8	98.3	9.9	58.2	92.4	25.0
Габрово	52.7	83.5	24.0	41.9	70.8	15.0	39.9	68.1	13.4
Добрич	46.6	86.0	8.6	41.3	68.2	15.7	46.2	72.1	21.5
Кърджали	64.1	119.4	9.9	53.2	96.4	11.5	54.7	95.4	14.4
Кюстендил	42.3	73.5	12.7	42.3	80.1	6.7	49.6	80.8	20.0
Ловеч	77.4	133.7	23.3	52.8	93.2	14.4	71.7	94.1	50.2
Монтана	38.6	68.5	10.4	52.4	95.3	12.5	36.2	57.5	15.6
Пазарджик	50.8	91.9	11.2	55.7	100.4	12.8	53.9	93.0	16.3
Перник	56.5	98.9	16.5	50.9	81.1	22.8	54.7	89.2	21.7
Плевен	71.5	133.4	12.1	78.7	138.4	22.2	66.6	108.0	27.0
Пловдив	56.7	97.2	19.1	62.2	106.8	21.0	58.6	97.6	22.3
Разград	61.5	112.8	12.6	57.0	106.7	10.3	51.6	86.5	18.2
Русе	63.6	113.4	16.6	63.3	117.3	12.5	55.6	97.6	15.5
Силистра	45.2	76.4	14.7	36.3	69.1	4.7	63.2	99.6	27.7
Сливен	54.2	91.6	18.6	60.5	100.2	22.9	55.8	96.3	17.3
Смолян	45.5	78.0	14.7	54.2	100.4	10.9	64.7	109.4	22.4
София-столица	49.3	80.3	21.4	46.9	73.2	23.0	42.1	59.5	26.2
София	44.4	79.0	11.3	37.3	63.5	12.4	37.5	56.5	19.1
Стара Загора	63.4	114.3	15.1	61.0	113.9	11.1	63.4	110.2	19.2
Търговище	52.9	94.6	13.0	48.9	79.8	19.7	69.1	125.2	15.2
Хасково	68.1	119.2	19.7	77.3	139.2	19.1	72.1	121.6	24.8
Шумен	57.8	108.7	9.8	62.6	113.1	15.1	56.7	97.4	17.8
Ямбол	60.5	94.4	28.0	86.1	146.6	28.5	70.5	122.5	20.5

Таблица 17 – продължение и край

Новооткрити заболявания от злокачествени новообразувания по области

Локализация: Дихателни органи и гръден кош (C30-C39) – МКБ10 (На 100 000 население)

Области	2019			2020			2021		
	Общо	Мъже	Жени	Общо	Мъже	Жени	Общо	Мъже	Жени
Общо за страната	51.6	82.0	22.9	47.6	74.6	22.2	44.0	67.5	22.0
Благоевград	34.5	59.5	10.9	36.4	57.9	16.1	37.4	57.7	18.2
Бургас	52.0	84.3	21.7	53.0	82.9	25.0	44.7	68.9	22.2
Варна	57.8	94.3	23.2	46.6	74.8	19.9	38.1	53.0	24.1
В. Търново	57.7	96.3	21.5	51.1	78.9	25.1	48.3	85.6	13.6
Видин	47.7	85.7	11.6	42.7	75.1	11.9	42.5	69.5	17.0
Враца	59.6	97.4	23.2	58.7	88.8	29.7	51.4	74.9	28.9
Габрово	34.4	52.2	17.9	31.1	45.0	18.1	32.5	57.7	9.2
Добрич	55.5	88.2	24.7	43.3	68.7	19.3	37.3	64.9	11.5
Кърджали	71.4	117.2	26.7	67.7	119.3	17.3	41.6	71.7	12.3
Кюстендил	32.2	59.2	6.6	24.8	38.7	11.7	35.6	51.9	20.3
Ловеч	52.5	93.0	14.2	48.2	73.8	23.8	33.0	54.3	12.9
Монтана	34.3	59.0	10.7	35.7	60.0	12.4	37.2	59.7	15.8
Пазарджик	41.7	73.1	11.6	44.8	74.6	16.3	30.5	46.8	14.9
Перник	30.0	41.1	19.5	31.7	49.8	14.6	29.4	41.5	17.9
Плевен	86.0	138.1	36.7	72.4	119.4	28.1	63.2	106.5	22.7
Пловдив	52.3	84.5	22.5	54.2	85.6	25.1	42.4	66.5	20.3
Разград	46.6	84.6	10.5	41.7	68.9	15.9	44.1	79.4	10.7
Русе	68.7	113.4	26.1	61.7	100.7	24.6	66.9	107.2	28.6
Силистра	58.9	101.7	18.0	39.1	68.7	10.9	58.6	87.3	31.3
Сливен	63.7	107.7	22.0	35.5	43.8	27.6	48.5	80.7	18.2
Смолян	48.8	81.3	18.5	38.9	70.8	9.4	35.8	64.2	9.6
София-столица ¹⁾	41.3	54.1	29.5	41.1	52.3	30.7	41.0	50.7	32.0
София	25.5	41.1	10.3	22.4	34.1	11.0	25.8	34.5	17.5
Стара Загора	61.6	104.3	21.5	52.2	90.7	16.1	52.7	84.3	23.2
Търговище	43.1	71.8	15.8	55.2	89.0	23.0	70.6	120.4	23.3
Хасково	82.9	110.2	56.9	82.0	147.0	20.0	55.4	93.2	19.4
Шумен	64.4	111.9	19.3	57.6	95.5	21.5	68.0	114.3	24.0
Ямбол	56.7	93.4	21.6	46.2	78.7	15.1	42.5	65.6	20.3

¹⁾ Данните за обл. София-столица за 2019 г., 2020 г. и 2021 г. са получени чрез екстраполация.

Новооткрити заболявания от злокачествени новообразувания по области

Локализация: Дихателни органи и гръден кош (C30-C39) – МКБ10

(На 100 000 население)

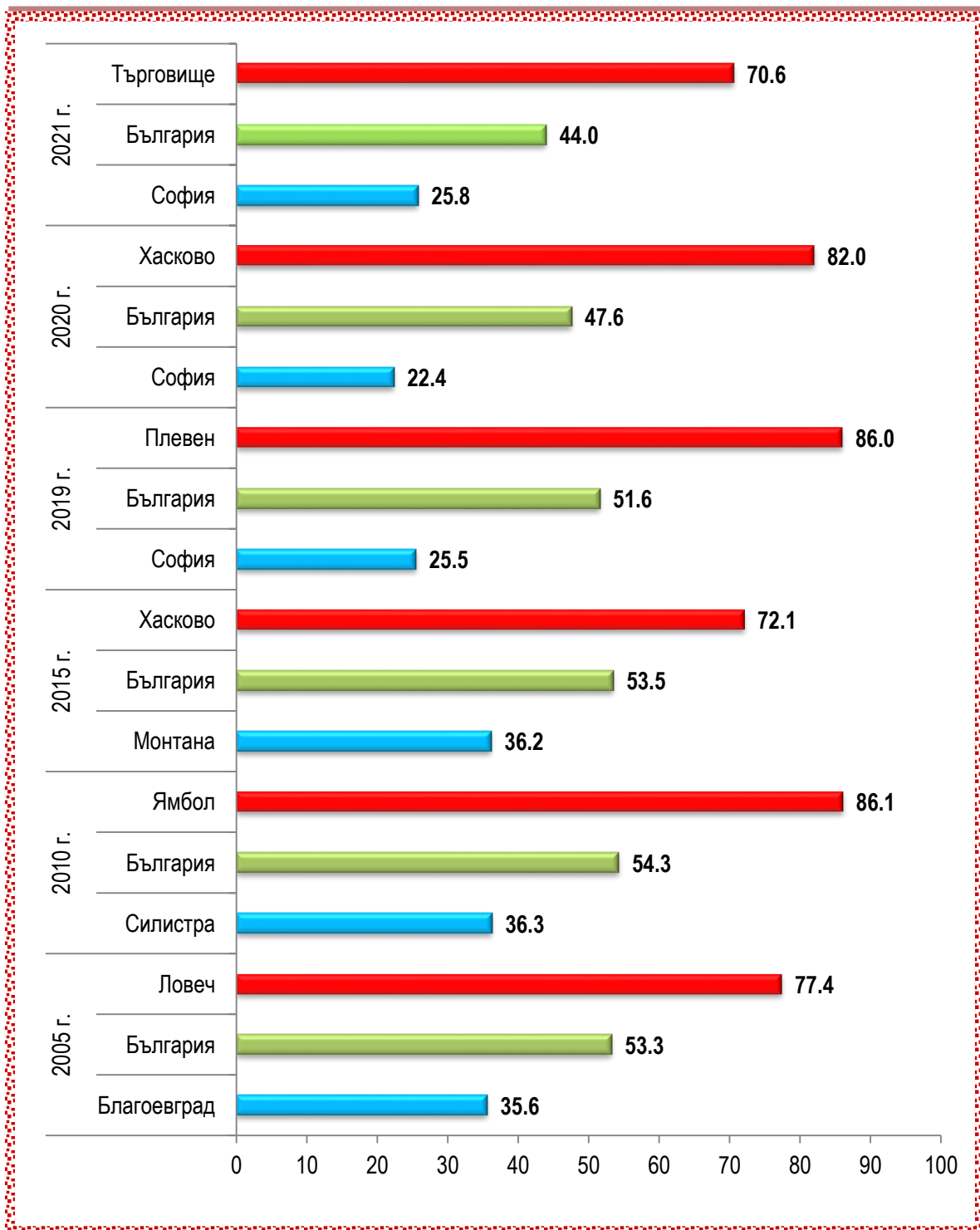


Таблица 18

Новооткрити заболявания от злокачествени новообразувания по области

Локализация: Трахея, бронхи и бял дроб (С33, С34) – МКБ10

(Брой)

Области	2005			2010			2015		
	Общо	Мъже	Жени	Общо	Мъже	Жени	Общо	Мъже	Жени
Общо за страната	3479	2910	569	3454	2870	584	3233	2546	687
Благоевград	101	93	8	117	109	8	131	109	22
Бургас	178	151	27	216	183	33	217	185	32
Варна	189	157	32	184	150	34	172	135	37
В. Търново	117	98	19	121	96	25	146	117	29
Видин	43	35	8	45	36	9	44	32	12
Враца	86	71	15	85	76	9	83	66	17
Габрово	64	47	17	43	33	10	40	34	6
Добрич	85	76	9	65	53	12	75	57	18
Кърджали	83	77	6	68	60	8	73	64	9
Кюстендил	54	45	9	50	45	5	58	45	13
Ловеч	105	87	18	63	55	8	59	46	13
Монтана	58	49	9	68	59	9	44	33	11
Пазарджик	109	95	14	129	113	16	117	98	19
Перник	65	56	9	61	45	16	60	47	13
Плевен	189	171	18	203	172	31	147	116	31
Пловдив	336	277	59	369	297	72	334	265	69
Разград	72	66	6	68	62	6	48	39	9
Русе	146	124	22	136	122	14	105	88	17
Силистра	49	39	10	35	32	3	61	46	15
Сливен	99	80	19	94	73	21	83	68	15
Смолян	47	39	8	56	50	6	53	44	9
София-столица	516	390	126	500	369	131	453	294	159
София	99	84	15	81	68	13	78	58	20
Стара Загора	193	166	27	176	156	20	178	147	31
Търговище	60	51	9	51	39	12	75	67	8
Хасково	160	136	24	166	144	22	149	123	26
Шумен	102	92	10	109	95	14	78	62	16
Ямбол	74	58	16	95	78	17	72	61	11

Таблица 18 – продължение и край

Новооткрити заболявания от злокачествени новообразувания по области

Локализация: Трахея, бронхи и бял дроб (С33, С34) – МКБ10

(Брой)

Области	2019			2020			2021		
	Общо	Мъже	Жени	Общо	Мъже	Жени	Общо	Мъже	Жени
Общо за страната	3090	2348	742	2819	2079	740	2527	1820	707
Благоевград	94	77	17	96	72	24	103	76	27
Бургас	175	133	42	188	139	49	158	115	43
Варна	237	186	51	196	151	45	157	106	51
В. Търново	116	91	25	103	74	29	93	78	15
Видин	34	30	4	31	27	4	28	23	5
Враца	80	64	16	80	59	21	74	52	22
Габрово	33	25	8	32	22	10	29	24	5
Добрич	86	65	21	67	51	16	54	45	9
Кърджали	101	85	16	97	83	14	60	53	7
Кюстендил	31	27	4	22	16	6	34	22	12
Ловеч	58	49	9	49	35	14	34	28	6
Монтана	39	32	7	40	32	8	40	30	10
Пазарджик	87	74	13	101	81	20	44	31	13
Перник	31	20	11	32	25	7	27	17	10
Плевен	178	135	43	138	104	34	122	98	24
Пловдив	311	241	70	319	236	83	238	174	64
Разград	45	40	5	34	27	7	40	35	5
Русе	132	106	26	117	91	26	117	89	28
Силистра	55	46	9	37	31	6	55	39	16
Сливен	104	85	19	58	34	24	76	60	16
Смолян	48	38	10	34	30	4	30	26	4
София-столица ¹⁾	427	242	185	416	225	191	406	209	197
София	48	39	9	43	30	13	55	35	20
Стара Загора	174	145	29	142	118	24	140	104	36
Търговище	43	34	9	53	40	13	66	53	13
Хасково	164	106	58	161	138	23	102	82	20
Шумен	102	87	15	89	73	16	101	82	19
Ямбол	57	46	11	44	35	9	44	34	10

¹⁾ Данните за обл. София-столица за 2019 г., 2020 г. и 2021 г. са получени чрез екстраполация.

Таблица 19

Новооткрити заболявания от злокачествени новообразувания по области

Локализация: Трахея, бронхи и бял дроб (С33, С34) – МКБ10

(На 100 000 население)

Области	2005			2010			2015		
	Общо	Мъже	Жени	Общо	Мъже	Жени	Общо	Мъже	Жени
Общо за страната	44.9	77.5	14.3	45.8	78.7	15.0	45.0	73.0	18.6
Благоевград	30.2	56.6	4.7	35.8	68.3	4.8	41.7	71.0	13.7
Бургас	42.5	73.9	12.6	51.2	89.1	15.3	52.4	91.8	15.1
Варна	41.3	70.3	13.6	39.5	66.2	14.2	36.3	58.4	15.3
В. Търново	41.1	71.6	12.9	44.3	73.3	17.6	59.3	98.2	22.8
Видин	36.1	60.9	13.0	42.1	69.8	16.2	47.7	71.1	25.4
Враца	40.8	69.0	13.9	43.5	80.3	8.9	47.8	77.2	19.3
Габрово	46.8	71.3	24.0	33.4	53.1	15.0	34.7	61.0	10.1
Добрич	41.2	75.2	8.6	32.7	54.8	11.8	41.3	64.2	19.4
Кърджали	52.1	97.8	7.5	44.1	79.2	10.2	48.1	84.8	11.8
Кюстендил	35.2	60.2	11.4	34.6	64.3	6.7	45.7	72.8	20.0
Ловеч	65.5	110.8	22.0	42.1	75.4	10.4	44.5	71.0	19.2
Монтана	34.4	59.9	10.4	44.0	79.2	11.2	31.8	48.7	15.6
Пазарджик	36.5	64.7	9.2	44.6	79.9	10.8	44.1	75.3	14.1
Перник	45.9	81.5	12.4	45.0	68.9	22.8	47.5	76.2	20.1
Плевен	61.4	113.5	11.5	70.4	122.7	20.9	57.9	93.5	23.9
Пловдив	47.4	81.1	16.1	52.8	88.3	19.9	49.5	81.6	19.7
Разград	51.5	96.7	8.4	51.7	97.3	8.9	40.6	67.5	14.9
Русе	56.6	99.1	16.6	54.9	101.5	11.0	46.3	79.5	14.7
Силистра	36.3	58.4	14.7	27.6	51.4	4.7	53.5	81.9	26.0
Сливен	47.1	77.9	17.6	46.2	73.9	20.1	43.2	72.7	15.2
Смолян	35.6	60.9	11.8	45.3	83.7	9.4	47.0	80.2	15.5
София-столица	42.1	67.1	19.5	39.9	61.8	19.9	34.4	46.6	23.1
София	37.9	65.7	11.3	32.2	55.3	10.1	32.8	49.6	16.6
Стара Загора	53.4	94.4	14.6	50.4	92.0	11.1	54.8	93.1	18.6
Търговище	44.1	76.6	13.0	39.6	62.3	18.1	64.8	118.2	13.5
Хасково	59.9	104.6	17.5	65.2	116.5	16.8	62.9	106.0	21.5
Шумен	51.3	95.2	9.8	56.4	101.4	14.1	44.2	71.9	17.8
Ямбол	50.3	80.5	21.3	69.3	116.7	24.2	57.7	99.6	17.3

Таблица 19 – продължение и край

Новооткрити заболявания от злокачествени новообразувания по области

Локализация: Трахея, бронхи и бял дроб (С33, С34) – МКБ10

(На 100 000 население)

Области	2019			2020			2021		
	Общо	Мъже	Жени	Общо	Мъже	Жени	Общо	Мъже	Жени
Общо за страната	44.3	69.4	20.7	40.7	61.9	20.7	36.7	54.6	19.9
Благоевград	30.9	52.1	10.9	31.8	49.0	15.5	34.4	52.2	17.5
Бургас	42.7	67.1	19.8	45.9	70.3	23.1	38.6	58.3	20.3
Варна	50.4	81.2	21.1	41.7	66.0	18.6	33.4	46.4	21.2
В. Търново	49.5	80.4	20.7	44.6	66.3	24.3	40.8	71.1	12.7
Видин	40.5	73.4	9.3	37.8	67.6	9.5	35.0	59.2	12.1
Враца	49.7	80.9	19.5	50.5	75.9	26.0	47.5	68.3	27.7
Габрово	30.7	48.3	14.4	30.1	43.1	18.1	27.7	47.7	9.2
Добрич	49.8	77.4	23.6	39.2	61.5	18.2	32.0	55.1	10.3
Кърджали	64.9	110.7	20.3	60.8	105.4	17.3	37.3	66.6	8.6
Кюстендил	26.3	47.0	6.6	18.8	28.2	10.0	29.6	39.4	20.3
Ловеч	46.9	81.3	14.2	40.0	58.7	22.3	28.1	47.6	9.6
Монтана	30.4	51.0	10.7	31.7	51.9	12.4	32.3	49.7	15.8
Пазарджик	34.2	59.5	10.0	40.1	65.7	15.5	17.6	25.5	10.2
Перник	25.8	34.3	17.8	26.7	42.9	11.4	22.6	29.4	16.3
Плевен	74.7	116.6	35.1	58.8	91.3	28.1	52.8	87.7	20.1
Пловдив	46.6	75.2	20.2	47.9	73.8	23.9	35.8	54.5	18.5
Разград	40.4	73.6	8.7	30.8	50.2	12.4	36.8	66.1	8.9
Русе	60.8	100.1	23.4	54.6	87.3	23.7	55.5	86.7	25.9
Силистра	50.6	86.6	16.2	34.4	59.2	10.9	52.0	75.6	29.5
Сливен	56.1	94.4	19.9	31.6	38.2	25.4	41.9	68.2	17.1
Смолян	45.9	75.3	18.5	33.1	60.7	7.5	29.8	53.8	7.6
София-столица ¹⁾	32.1	38.0	26.8	31.5	35.6	27.8	31.0	33.3	29.0
София	21.1	34.9	7.8	18.5	26.3	11.0	23.3	30.2	16.7
Стара Загора	55.3	95.1	17.9	45.5	78.1	14.9	45.3	69.6	22.5
Търговище	38.6	62.6	15.8	48.0	74.2	23.0	60.5	99.7	23.3
Хасково	72.3	95.8	50.0	71.7	126.0	20.0	46.0	75.7	17.6
Шумен	59.2	103.5	17.0	51.7	87.1	18.1	59.2	98.7	21.7
Ямбол	48.3	79.6	18.2	37.6	61.2	15.1	38.1	60.3	16.9

¹⁾ Данните за обл. София-столица за 2019 г., 2020 г. и 2021 г. са получени чрез екстраполация.

Новооткрити заболявания от злокачествени новообразувания по области

Локализация: Трахея, бронхи и бял дроб (С33, С34) – МКБ10

(На 100 000 население)

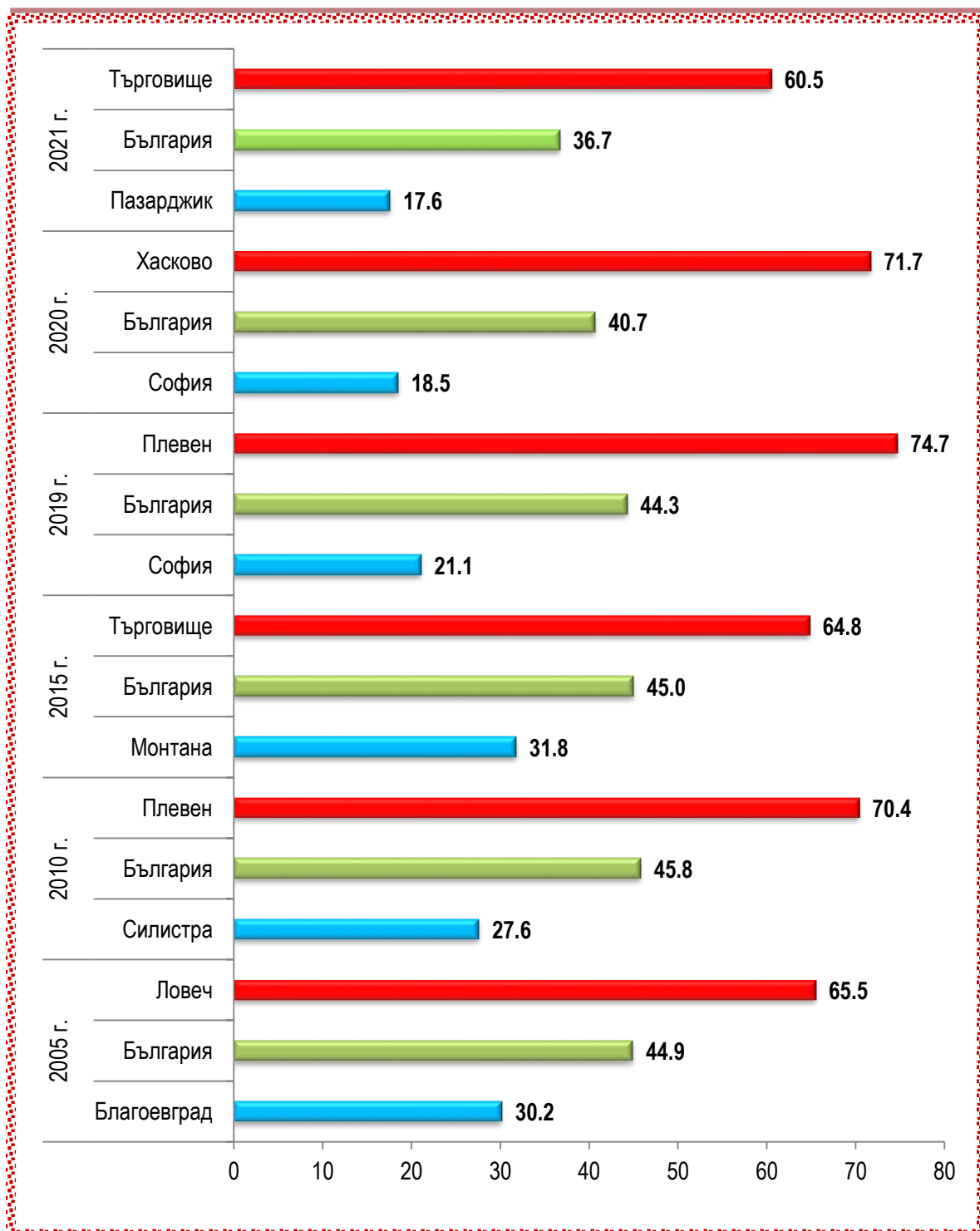


Таблица 20

Новооткрити заболявания от злокачествени новообразувания по области

Локализация: Меланом и други злокачествени новообразувания
на кожата (C43-C44) – МКБ10

(Брой)

Области	2005			2010			2015		
	Общо	Мъже	Жени	Общо	Мъже	Жени	Общо	Мъже	Жени
Общо за страната	3457	1753	1704	4851	2516	2335	4601	2510	2091
Благоевград	194	99	95	345	163	182	253	142	111
Бургас	222	123	99	259	134	125	303	162	141
Варна	235	119	116	336	174	162	281	153	128
В. Търново	140	70	70	117	62	55	112	56	56
Видин	42	21	21	89	38	51	70	40	30
Враца	114	58	56	141	72	69	98	59	39
Габрово	36	22	14	68	34	34	61	37	24
Добрич	47	27	20	71	43	28	60	33	27
Кърджали	65	35	30	105	55	50	67	37	30
Кюстендил	51	28	23	55	29	26	45	28	17
Ловеч	65	35	30	73	35	38	97	50	47
Монтана	88	36	52	88	45	43	50	26	24
Пазарджик	93	49	44	164	89	75	211	120	91
Перник	45	24	21	49	23	26	76	45	31
Плевен	153	66	87	196	106	90	203	106	97
Пловдив	353	165	188	494	261	233	660	361	299
Разград	81	37	44	90	46	44	62	25	37
Русе	184	97	87	201	104	97	178	84	94
Силистра	69	28	41	90	49	41	79	50	29
Сливен	77	44	33	120	63	57	100	67	33
Смолян	42	15	27	56	32	24	70	44	26
София-столица	478	263	215	776	406	370	752	404	348
София	69	37	32	95	41	54	75	39	36
Стара Загора	186	98	88	286	157	129	241	135	106
Търговище	45	25	20	61	30	31	53	30	23
Хасково	163	78	85	232	121	111	189	105	84
Шумен	87	40	47	130	69	61	95	42	53
Ямбол	33	14	19	64	35	29	60	30	30

Таблица 20 – продължение и край

Новооткрити заболявания от злокачествени новообразувания по области

Локализация: Меланом и други злокачествени новообразувания
на кожата (C43-C44) – МКБ10

(Брой)

Области	2019			2020			2021		
	Общо	Мъже	Жени	Общо	Мъже	Жени	Общо	Мъже	Жени
Общо за страната	4648	2539	2109	3756	2032	1724	3918	2152	1766
Благоевград	202	120	82	172	102	70	126	63	63
Бургас	369	203	166	349	181	168	261	141	120
Варна	333	184	149	282	143	139	334	187	147
В. Търново	82	48	34	59	29	30	64	34	30
Видин	41	22	19	27	13	14	32	19	13
Враца	105	56	49	89	41	48	92	49	43
Габрово	42	23	19	36	21	15	31	23	8
Добрич	74	42	32	67	30	37	84	48	36
Кърджали	91	61	30	75	48	27	89	57	32
Кюстендил	28	18	10	17	10	7	20	10	10
Ловеч	78	38	40	53	29	24	59	30	29
Монтана	64	41	23	54	25	29	52	32	20
Пазарджик	125	67	58	118	72	46	133	78	55
Перник	39	21	18	28	17	11	32	17	15
Плевен	198	108	90	140	71	69	171	91	80
Пловдив	556	289	267	483	255	228	539	284	255
Разград	80	44	36	38	17	21	35	17	18
Русе	254	123	131	197	106	91	184	90	94
Силистра	88	51	37	58	36	22	73	43	30
Сливен	117	67	50	62	36	26	94	59	35
Смолян	73	39	34	53	35	18	87	47	40
София-столица ¹⁾	680	375	305	672	371	301	671	367	304
София	57	28	29	40	21	19	37	16	21
Стара Загора	264	138	126	164	94	70	218	127	91
Търговище	49	22	27	40	27	13	40	23	17
Хасково	206	97	109	168	79	89	181	106	75
Шумен	151	97	54	104	64	40	96	56	40
Ямбол	202	117	85	111	59	52	83	38	45

¹⁾ Данните за обл. София-столица за 2019 г., 2020 г. и 2021 г. са получени чрез екстраполация.

Таблица 21

Новооткрити заболявания от злокачествени новообразувания по области

Локализация: Меланом и други злокачествени

новообразувания на кожата (C43-C44) – МКБ10

(На 100 000 население)

Области	2005			2010			2015		
	Общо	Мъже	Жени	Общо	Мъже	Жени	Общо	Мъже	Жени
Общо за страната	44.7	46.7	42.8	64.4	69.0	60.0	64.1	71.9	56.7
Благоевград	58.0	60.3	55.9	105.5	102.1	108.8	80.5	92.5	69.1
Бургас	53.0	60.2	46.1	61.4	65.2	57.8	73.2	80.4	66.3
Варна	51.3	53.3	49.4	72.2	76.8	67.9	59.4	66.1	52.9
В. Търново	49.2	51.1	47.4	42.8	47.3	38.6	45.5	47.0	44.0
Видин	35.3	36.6	34.1	83.2	73.7	92.1	75.8	88.8	63.5
Враца	54.1	56.3	51.9	72.2	76.1	68.6	56.5	69.0	44.3
Габрово	26.4	33.4	19.8	52.8	54.7	50.9	52.9	66.4	40.3
Добрич	22.8	26.7	19.0	35.8	44.4	27.5	33.0	37.2	29.1
Кърджали	40.8	44.5	37.3	68.1	72.6	63.8	44.2	49.0	39.4
Кюстендил	33.2	37.4	29.2	38.1	41.5	35.0	35.4	45.3	26.1
Ловеч	40.6	44.6	36.7	48.8	48.0	49.6	73.2	77.2	69.4
Монтана	52.2	44.0	60.0	57.0	60.4	53.7	36.2	38.4	34.1
Пазарджик	31.1	33.4	28.9	56.7	62.9	50.7	79.6	92.3	67.4
Перник	31.8	34.9	28.8	36.2	35.2	37.1	60.2	73.0	48.0
Плевен	49.7	43.8	55.4	67.9	75.6	60.7	80.0	85.4	74.7
Пловдив	49.8	48.3	51.2	70.7	77.6	64.2	97.9	111.1	85.5
Разград	57.9	54.2	61.4	68.4	72.2	65.0	52.5	43.3	61.3
Русе	71.3	77.5	65.5	81.1	86.5	76.0	78.5	75.9	81.0
Силистра	51.2	41.9	60.2	71.0	78.7	63.6	69.3	89.0	50.2
Сливен	36.6	42.9	30.6	59.0	63.8	54.5	52.1	71.7	33.5
Смолян	31.8	23.4	39.7	45.3	53.6	37.5	62.1	80.2	44.9
София-столица	39.0	45.2	33.3	61.9	68.0	56.2	57.0	64.1	50.6
София	26.4	28.9	24.0	37.7	33.4	41.9	31.6	33.4	29.8
Стара Загора	51.5	55.7	47.5	81.9	92.6	71.8	74.2	85.5	63.5
Търговище	33.1	37.5	28.8	47.4	47.9	46.9	45.8	52.9	38.9
Хасково	61.0	60.0	62.0	91.1	97.9	84.6	79.7	90.5	69.4
Шумен	43.8	41.4	46.0	67.3	73.6	61.3	53.9	48.7	58.9
Ямбол	22.4	19.4	25.3	46.7	52.4	41.3	48.1	49.0	47.2

Таблица 21 – продължение и край

Новооткрити заболявания от злокачествени новообразувания по области

Локализация: Меланом и други злокачествени

новообразувания на кожата (C43-C44) – МКБ10

(На 100 000 население)

Области	2019			2020			2021		
	Общо	Мъже	Жени	Общо	Мъже	Жени	Общо	Мъже	Жени
Общо за страната	66.6	75.1	58.7	54.2	60.5	48.2	57.0	64.6	49.8
Благоевград	66.5	81.1	52.6	57.0	69.5	45.1	42.0	43.3	40.9
Бургас	90.0	102.4	78.5	85.2	91.5	79.3	63.8	71.4	56.6
Варна	70.8	80.3	61.7	60.0	62.5	57.6	71.2	81.9	61.0
В. Търново	35.0	42.4	28.1	25.5	26.0	25.1	28.1	31.0	25.4
Видин	48.9	53.8	44.2	32.9	32.6	33.3	40.0	48.9	31.6
Враца	65.2	70.8	59.8	56.1	52.8	59.4	59.1	64.3	54.1
Габрово	39.1	44.4	34.1	33.9	41.1	27.2	29.6	45.7	14.7
Добрич	42.8	50.0	36.0	39.2	36.2	42.0	49.8	58.7	41.3
Кърджали	58.5	79.4	38.1	47.0	60.9	33.4	55.3	71.7	39.3
Кюстендил	23.7	31.3	16.5	14.6	17.6	11.7	17.4	17.9	16.9
Ловеч	63.1	63.1	63.0	43.3	48.6	38.2	48.7	51.0	46.6
Монтана	49.9	65.4	35.1	42.8	40.6	44.9	42.0	53.0	31.5
Пазарджик	49.2	53.9	44.7	46.8	58.4	35.7	53.3	64.1	43.1
Перник	32.5	36.0	29.2	23.4	29.2	17.9	26.8	29.4	24.5
Плевен	83.1	93.2	73.5	59.6	62.3	57.0	74.1	81.4	67.1
Пловдив	83.3	90.1	77.0	72.5	79.7	65.8	81.1	89.0	73.8
Разград	71.7	80.9	63.0	34.5	31.6	37.1	32.2	32.1	32.2
Русе	117.0	116.2	117.8	92.0	101.7	82.9	87.2	87.7	86.8
Силистра	81.0	96.0	66.6	54.0	68.7	40.0	69.0	83.4	55.2
Сливен	63.1	74.4	52.5	33.8	40.4	27.6	51.8	67.1	37.5
Смолян	69.9	77.3	62.9	51.6	70.8	33.8	86.5	97.3	76.5
София-столица ¹⁾	51.2	58.8	44.1	51.0	58.7	43.9	51.3	58.5	44.7
София	25.0	25.0	25.0	17.2	18.4	16.1	15.7	13.8	17.5
Стара Загора	83.8	90.5	77.6	52.5	62.2	43.4	70.5	85.0	57.0
Търговище	44.0	40.5	47.4	36.2	50.1	23.0	36.7	43.3	30.4
Хасково	90.9	87.6	93.9	74.8	72.1	77.4	81.6	97.8	66.0
Шумен	87.6	115.4	61.2	60.5	76.4	45.3	56.3	67.4	45.7
Ямбол	171.0	202.4	140.9	94.9	103.2	87.1	71.9	67.4	76.2

¹⁾ Данните за обл. София-столица за 2019 г., 2020 г. и 2021 г. са получени чрез екстраполация.

Новооткрити заболявания от злокачествени новообразувания по области

Локализация: Меланом и други злокачествени новообразувания на кожата
(C43-C44) – МКБ10

(На 100 000 население)

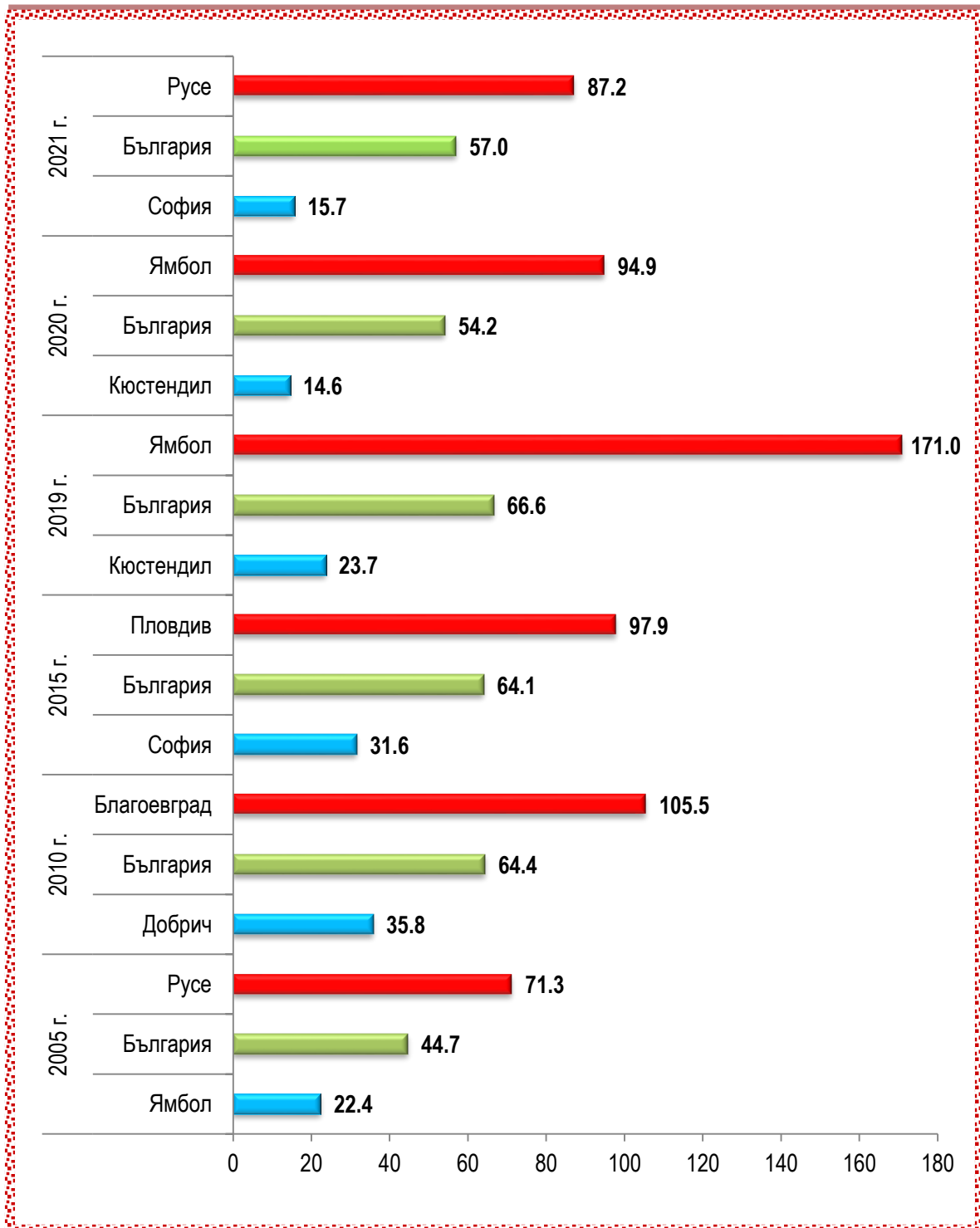


Таблица 22

Новооткрити заболявания от злокачествени новообразувания по области

Локализация: Млечна жлеза (C50) – МКБ10

(Брой)

Области	2005			2010			2015		
	Общо	Мъже	Жени	Общо	Мъже	Жени	Общо	Мъже	Жени
Общо за страната	3368	55	3313	3644	55	3589	3864	45	3819
Благоевград	118	2	116	170	2	168	142	1	141
Бургас	173	6	167	199	5	194	228	5	223
Варна	217	1	216	218	3	215	246	2	244
В. Търново	106	2	104	125	3	122	111	-	111
Видин	32	1	31	50	-	50	35	-	35
Враца	117	2	115	90	-	90	126	2	124
Габрово	52	2	50	57	-	57	69	2	67
Добрич	79	3	76	83	2	81	94	-	94
Кърджали	29	-	29	37	1	36	56	-	56
Кюстендил	50	2	48	75	3	72	51	-	51
Ловеч	55	-	55	54	3	51	45	1	44
Монтана	76	1	75	76	3	73	71	-	71
Пазарджик	93	3	90	132	4	128	131	3	128
Перник	55	-	55	64	1	63	56	-	56
Плевен	141	-	141	155	2	153	137	2	135
Пловдив	420	16	404	352	4	348	463	2	461
Разград	51	1	50	40	-	40	54	2	52
Русе	165	2	163	127	2	125	152	2	150
Силистра	37	-	37	44	-	44	50	1	49
Сливен	74	1	73	72	1	71	71	-	71
Смолян	42	-	42	47	-	47	59	-	59
София-столица	649	5	644	813	6	807	797	13	784
София	96	1	95	103	2	101	83	1	82
Стара Загора	156	1	155	171	-	171	213	-	213
Търговище	54	2	52	31	1	30	54	-	54
Хасково	110	1	109	122	4	118	136	1	135
Шумен	72	-	72	71	2	69	74	3	71
Ямбол	49	-	49	66	1	65	60	2	58

Таблица 22 – продължение и край

Новооткрити заболявания от злокачествени новообразувания по области

Локализация: Млечна жлеза (C50) – МКБ10

(Брой)

Области	2019			2020			2021		
	Общо	Мъже	Жени	Общо	Мъже	Жени	Общо	Мъже	Жени
Общо за страната	3333	70	3263	3075	51	3024	3164	70	3094
Благоевград	148	-	148	105	1	104	120	1	119
Бургас	188	2	186	220	6	214	192	3	189
Варна	251	5	246	228	2	226	238	3	235
В. Търново	112	1	111	98	1	97	115	2	113
Видин	48	1	47	22	-	22	33	1	32
Враца	71	1	70	66	2	64	62	3	59
Габрово	43	2	41	32	-	32	36	2	34
Добрич	77	-	77	89	1	88	87	1	86
Кърджали	94	9	85	60	-	60	72	1	71
Кюстендил	21	-	21	23	-	23	30	-	30
Ловеч	56	-	56	54	1	53	53	-	53
Монтана	56	-	56	48	-	48	62	2	60
Пазарджик	94	4	90	88	-	88	88	-	88
Перник	29	-	29	28	-	28	39	2	37
Плевен	151	1	150	138	-	138	110	2	108
Пловдив	368	5	363	401	8	393	412	13	399
Разград	38	2	36	36	-	36	45	-	45
Русе	150	4	146	138	1	137	147	1	146
Силистра	29	-	29	36	1	35	48	-	48
Сливен	78	3	75	76	2	74	60	-	60
Смолян	40	-	40	37	-	37	48	1	47
София-столица ¹⁾	643	18	625	623	19	604	602	20	582
София	49	1	48	36	-	36	43	-	43
Стара Загора	183	5	178	132	1	131	140	6	134
Търговище	48	-	48	29	1	28	38	2	36
Хасково	141	3	138	106	3	103	113	3	110
Шумен	72	1	71	66	1	65	87	1	86
Ямбол	55	2	53	60	-	60	44	-	44

¹⁾ Данните за обл. София-столица за 2019 г., 2020 г. и 2021 г. са получени чрез екстраполация.

Таблица 23

Новооткрити заболявания от злокачествени новообразувания по области

Локализация: Млечна жлеза (C50) – МКБ10

(На 100 000 население)

Области	2005			2010			2015		
	Общо	Мъже	Жени	Общо	Мъже	Жени	Общо	Мъже	Жени
Общо за страната	43.5	1.5	83.1	48.4	1.5	92.3	53.8	1.3	103.5
Благоевград	35.3	1.2	68.2	52.0	1.3	100.4	45.2	0.7	87.8
Бургас	41.3	2.9	77.8	47.2	2.4	89.7	55.1	2.5	104.9
Варна	47.4	0.4	92.0	46.9	1.3	90.1	52.0	0.9	100.8
В. Търново	37.2	1.5	70.4	45.7	2.3	85.7	45.0	-	87.2
Видин	26.9	1.7	50.4	46.7	-	90.3	37.9	-	74.1
Враца	55.5	1.9	106.6	46.1	-	89.5	72.6	2.3	140.7
Габрово	38.1	3.0	70.7	44.2	-	85.4	59.8	3.6	112.5
Добрич	38.3	3.0	72.3	41.8	2.1	79.6	51.7	-	101.2
Кърджали	18.2	-	36.0	24.0	1.3	45.9	36.9	-	73.5
Кюстендил	32.6	2.7	60.9	52.0	4.3	96.8	40.2	-	78.3
Ловеч	34.3	-	67.3	36.1	4.1	66.6	34.0	1.5	65.0
Монтана	45.1	1.2	86.5	49.2	4.0	91.2	51.3	-	100.7
Пазарджик	31.1	2.0	59.2	45.6	2.8	86.6	49.4	2.3	94.8
Перник	38.8	-	75.5	47.2	1.5	89.8	44.4	-	86.7
Плевен	45.8	-	89.8	53.7	1.4	103.1	54.0	1.6	104.0
Пловдив	59.3	4.7	110.1	50.4	1.2	95.9	68.7	0.6	131.9
Разград	36.4	1.5	69.8	30.4	-	59.1	45.7	3.5	86.2
Русе	64.0	1.6	122.7	51.2	1.7	97.9	67.1	1.8	129.3
Силистра	27.4	-	54.3	34.7	-	68.2	43.9	1.8	84.8
Сливен	35.2	1.0	67.8	35.4	1.0	67.9	37.0	-	72.1
Смолян	31.8	-	61.8	38.0	-	73.5	52.3	-	101.9
София-столица	52.9	0.9	99.9	64.8	1.0	122.7	60.5	2.1	114.0
София	36.8	0.8	71.4	40.9	1.6	78.4	34.9	0.9	67.9
Стара Загора	43.2	0.6	83.7	49.0	-	95.2	65.6	-	127.6
Търговище	39.7	3.0	74.9	24.1	1.6	45.4	46.6	-	91.3
Хасково	41.2	0.8	79.4	47.9	3.2	90.0	57.4	0.9	111.5
Шумен	36.2	-	70.4	36.8	2.1	69.4	42.0	3.5	78.9
Ямбол	33.3	-	65.4	48.1	1.5	92.5	48.1	3.3	91.3

Таблица 23 – продължение и край

Новооткрити заболявания от злокачествени новообразувания по области

Локализация: Млечна жлеза (C50) – МКБ10

(На 100 000 население)

Области	2019			2020			2021		
	Общо	Мъже	Жени	Общо	Мъже	Жени	Общо	Мъже	Жени
Общо за страната	47.8	2.1	90.8	44.3	1.5	84.6	46.0	2.1	87.2
Благоевград	48.7	-	94.9	34.8	0.7	67.0	40.0	0.7	77.2
Бургас	45.9	1.0	87.9	53.7	3.0	101.1	46.9	1.5	89.2
Варна	53.3	2.2	101.9	48.5	0.9	93.6	50.7	1.3	97.5
В. Търново	47.8	0.9	91.8	42.4	0.9	81.1	50.5	1.8	95.8
Видин	57.2	2.4	109.3	26.8	-	52.3	41.2	2.6	77.7
Враца	44.1	1.3	85.4	41.6	2.6	79.2	39.8	3.9	74.2
Габрово	40.0	3.9	73.5	30.1	-	58.1	34.4	4.0	62.6
Добрич	44.6	-	86.6	52.0	1.2	99.9	51.5	1.2	98.7
Кърджали	60.4	11.7	108.0	37.6	-	74.3	44.7	1.3	87.2
Кюстендил	17.8	-	34.7	19.7	-	38.4	26.1	-	50.7
Ловеч	45.3	-	88.2	44.1	1.7	84.3	43.8	-	85.1
Монтана	43.6	-	85.4	38.0	-	74.4	50.1	3.3	94.5
Пазарджик	37.0	3.2	69.4	34.9	-	68.3	35.3	-	69.0
Перник	24.2	-	47.0	23.4	-	45.5	32.7	3.5	60.3
Плевен	63.4	0.9	122.4	58.8	-	114.1	47.6	1.8	90.6
Пловдив	55.1	1.6	104.6	60.2	2.5	113.4	62.0	4.1	115.4
Разград	34.1	3.7	63.0	32.6	-	63.6	41.4	-	80.5
Русе	69.1	3.8	131.3	64.5	1.0	124.7	69.7	1.0	134.8
Силистра	26.7	-	52.2	33.5	1.9	63.6	45.3	-	88.4
Сливен	42.1	3.3	78.7	41.5	2.2	78.4	33.1	-	64.3
Смолян	38.3	-	74.0	36.0	-	69.5	47.7	2.1	89.9
София-столица ¹⁾	48.4	2.8	90.4	47.2	3.0	88.0	46.0	3.2	85.5
София	21.5	0.9	41.4	15.5	-	30.4	18.2	-	35.8
Стара Загора	58.1	3.3	109.6	42.3	0.7	81.2	45.3	4.0	83.9
Търговище	43.1	-	84.3	26.3	1.9	49.5	34.8	3.8	64.4
Хасково	62.2	2.7	118.9	47.2	2.7	89.6	50.9	2.8	96.8
Шумен	41.8	1.2	80.4	38.4	1.2	73.7	51.0	1.2	98.3
Ямбол	46.6	3.5	87.9	51.3	-	100.5	38.1	-	74.5

¹⁾ Данните за обл. София-столица за 2019 г., 2020 г. и 2021 г. са получени чрез екстраполация.

Новооткрити заболявания от злокачествени новообразувания по области

Локализация: Млечна жлеза (C50) – МКБ10

(На 100 000 население)

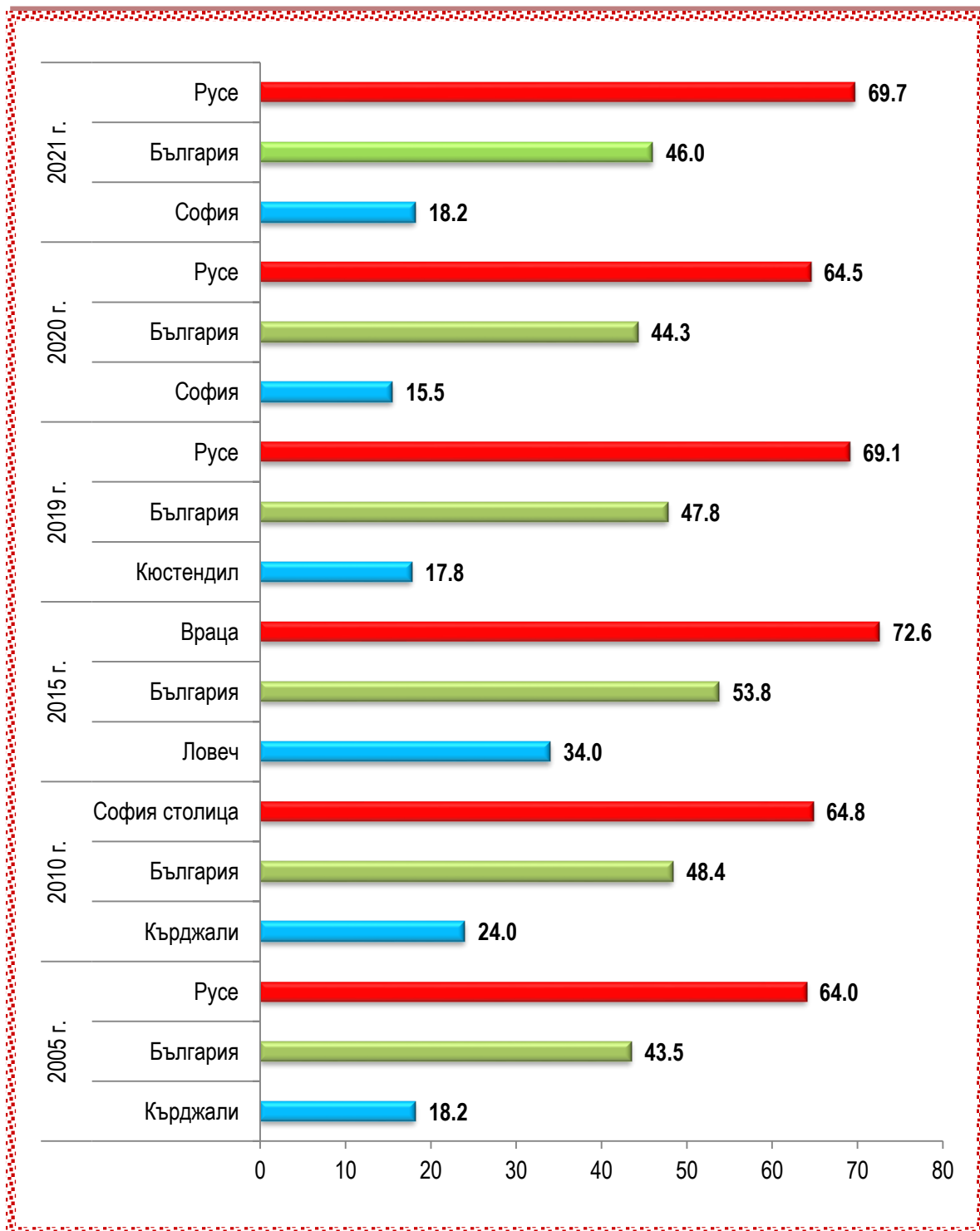


Таблица 24

Новооткрити заболявания от злокачествени новообразувания по области

Локализация: Женски полови органи (C51-C58) – МКБ10

Жени

(Брой)

Области	2005	2010	2015	2019	2020	2021
Общо за страната	3044	3195	3102	2773	2676	2598
Благоевград	107	180	130	97	92	86
Бургас	181	172	181	168	183	186
Варна	193	191	159	168	173	181
В. Търново	131	119	112	90	96	71
Видин	36	54	51	37	27	32
Враца	91	130	91	82	61	68
Габрово	56	62	55	50	56	54
Добрич	79	66	80	57	53	62
Кърджали	34	36	59	83	55	75
Кюстендил	64	75	52	44	43	38
Ловеч	58	66	51	68	48	41
Монтана	90	69	67	54	62	49
Пазарджик	82	108	134	83	97	83
Перник	69	69	59	53	38	43
Плевен	152	131	122	123	107	120
Пловдив	275	257	263	251	271	248
Разград	60	51	46	43	44	37
Русе	117	113	111	107	72	86
Силистра	54	51	59	32	38	40
Сливен	88	88	69	93	75	62
Смолян	48	40	66	36	44	37
София-столица ¹⁾	478	532	548	507	504	502
София	88	107	92	45	59	46
Ст. Загора	150	128	160	156	147	131
Търговище	47	38	47	39	39	41
Хасково	96	106	115	90	86	72
Шумен	80	92	69	82	60	61
Ямбол	40	64	54	35	46	46

¹ Данните за обл. София-столица за 2019 г., 2020 г. и 2021 г. са получени чрез екстраполация.

Таблица 25

Новооткрити заболявания от злокачествени новообразувания по области

Локализация: Женски полови органи (C51-C58) – МКБ10

Жени

(На 100 000 население)

Области	2005	2010	2015	2019	2020	2021
Общо за страната	76.4	82.1	84.1	77.2	74.9	73.2
Благоевград	62.9	107.6	80.9	62.2	59.3	55.8
Бургас	84.3	79.5	85.1	79.4	86.4	87.8
Варна	82.2	80.0	65.7	69.6	71.7	75.1
В. Търново	88.7	83.6	88.0	74.4	80.3	60.2
Видин	58.5	97.5	107.9	86.1	64.1	77.7
Враца	84.3	129.2	103.3	100.1	75.5	85.5
Габрово	79.2	92.9	92.4	89.7	101.6	99.4
Добрич	75.2	64.8	86.1	64.1	60.2	71.2
Кърджали	42.2	45.9	77.4	105.4	68.1	92.2
Кюстендил	81.2	100.8	79.8	72.7	71.7	64.2
Ловеч	71.0	86.2	75.3	107.1	76.3	65.9
Монтана	103.8	86.2	95.1	82.3	96.0	77.2
Пазарджик	53.9	73.0	99.2	64.0	75.3	65.1
Перник	94.7	98.4	91.3	86.0	61.7	70.1
Плевен	96.8	88.3	94.0	100.4	88.5	100.7
Пловдив	74.9	70.9	75.2	72.4	78.2	71.8
Разград	83.7	75.3	76.2	75.2	77.8	66.2
Русе	88.1	88.5	95.7	96.3	65.6	79.4
Силистра	79.3	79.1	102.1	57.6	69.0	73.7
Сливен	81.7	84.1	70.1	97.6	79.5	66.4
Смолян	70.7	62.5	113.9	66.6	82.6	70.7
София-столица ¹⁾	74.1	80.9	79.7	73.3	73.4	73.8
София	66.1	83.1	76.2	38.8	49.9	38.3
Ст. Загора	81.0	71.2	95.9	96.0	91.1	82.0
Търговище	67.7	57.5	79.5	68.5	69.0	73.3
Хасково	70.0	80.8	95.0	77.5	74.8	63.4
Шумен	78.3	92.5	76.6	92.9	68.0	69.7
Ямбол	53.3	91.1	85.0	58.0	77.0	77.9

¹ Данните за обл. София-столица за 2019 г., 2020 г. и 2021 г. са получени чрез екстраполация.

Новооткрити заболявания от злокачествени новообразувания по области

Локализация: Женски полови органи (C51-C58) – МКБ10

Жени

(На 100 000 население)

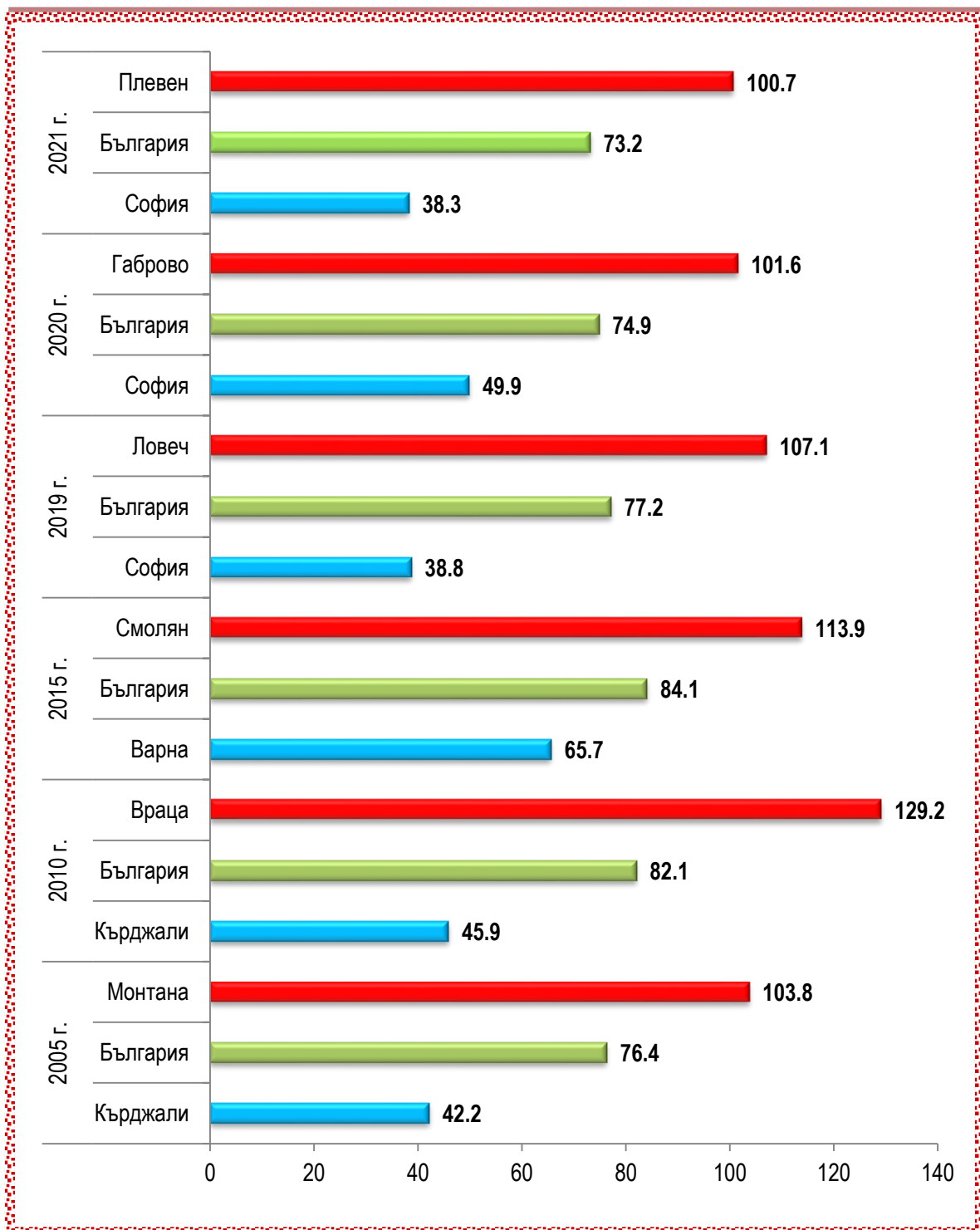


Таблица 26

Новооткрити заболявания от злокачествени новообразувания по области

Локализация: Шийка на матката (C53) – МКБ10

Жени

(Брой)

Области	2005	2010	2015	2019	2020	2021
Общо за страната	996	1065	984	892	844	797
Благоевград	44	55	30	28	26	29
Бургас	52	46	52	65	72	63
Варна	63	57	48	58	47	59
В. Търново	48	48	35	31	37	21
Видин	18	25	25	15	8	10
Враца	37	57	36	32	30	28
Габрово	19	25	20	17	22	19
Добрич	29	34	24	21	19	13
Кърджали	10	8	16	13	13	20
Кюстендил	18	34	19	20	15	8
Ловеч	27	27	27	30	26	18
Монтана	29	29	24	16	23	10
Пазарджик	22	26	35	24	27	24
Перник	21	29	19	23	12	13
Плевен	66	40	51	46	40	41
Пловдив	65	52	66	59	76	73
Разград	18	15	22	14	13	14
Русе	39	39	35	36	18	23
Силистра	19	22	26	14	14	12
Сливен	32	41	26	34	23	23
Смолян	16	12	14	9	8	12
София-столица ¹⁾	134	168	166	148	145	142
София	31	36	35	17	14	18
Ст. Загора	51	38	42	45	46	41
Търговище	20	15	17	20	14	18
Хасково	34	39	39	26	27	17
Шумен	29	34	20	23	14	21
Ямбол	5	14	15	8	15	7

¹⁾ Данните за обл. София-столица за 2019 г., 2020 г. и 2021 г. са получени чрез екстраполация.

Таблица 27

Новооткрити заболявания от злокачествени новообразувания по области

Локализация: Шийка на матката (C53) – МКБ10
Жени

(На 100 000 население)

Области	2005	2010	2015	2019	2020	2021
Общо за страната	25.0	27.4	26.7	24.8	23.6	22.5
Благоевград	25.9	32.9	18.7	17.9	16.8	18.8
Бургас	24.2	21.3	24.5	30.7	34.0	29.7
Варна	26.8	23.9	19.8	24.0	19.5	24.5
В. Търново	32.5	33.7	27.5	25.6	31.0	17.8
Видин	29.2	45.1	52.9	34.9	19.0	24.3
Враца	34.3	56.7	40.8	39.1	37.1	35.2
Габрово	26.9	37.4	33.6	30.5	39.9	35.0
Добрич	27.6	33.4	25.8	23.6	21.6	14.9
Кърджали	12.4	10.2	21.0	16.5	16.1	24.6
Кюстендил	22.8	45.7	29.2	33.0	25.0	13.5
Ловеч	33.1	35.2	39.9	47.3	41.3	28.9
Монтана	33.4	36.2	34.1	24.4	35.6	15.8
Пазарджик	14.5	17.6	25.9	18.5	21.0	18.8
Перник	28.8	41.4	29.4	37.3	19.5	21.2
Плевен	42.0	27.0	39.3	37.5	33.1	34.4
Пловдив	17.7	14.3	18.9	17.0	21.9	21.1
Разград	25.1	22.1	36.5	24.5	23.0	25.1
Русе	29.4	30.5	30.2	32.4	16.4	21.2
Силистра	27.9	34.1	45.0	25.2	25.4	22.1
Сливен	29.7	39.2	26.4	35.7	24.4	24.6
Смолян	23.6	18.8	24.2	16.7	15.0	22.9
София-столица ¹⁾	20.8	25.5	24.1	21.4	21.1	20.9
София	23.3	27.9	29.0	14.7	11.8	15.0
Ст. Загора	27.5	21.1	25.2	27.7	28.5	25.7
Търговище	28.8	22.7	28.8	35.1	24.8	32.2
Хасково	24.8	29.7	32.2	22.4	23.5	15.0
Шумен	28.4	34.2	22.2	26.1	15.9	24.0
Ямбол	6.7	19.9	23.6	13.3	25.1	11.9

¹⁾ Данните за обл. София-столица за 2019 г., 2020 г. и 2021 г. са получени чрез екстраполация.

Новооткрити заболявания от злокачествени новообразувания по области

Локализация: Шийка на матката (C53) – МКБ10
Жени

(На 100 000 население)



Таблица 28

Новооткрити заболявания от злокачествени новообразувания по области

Локализация: Тяло на матката (C54) – МКБ10
Жени

(Брой)

Области	2005	2010	2015	2019	2020	2021
Общо за страната	1087	1210	1175	1120	1058	1090
Благоевград	35	67	59	36	38	34
Бургас	59	73	58	57	66	60
Варна	68	79	51	75	68	74
В. Търново	41	42	44	38	33	27
Видин	7	19	17	17	8	15
Враца	24	44	30	33	20	22
Габрово	23	19	20	21	23	25
Добрич	27	23	25	24	18	23
Кърджали	8	9	24	44	23	37
Кюстендил	29	24	17	17	13	17
Ловеч	12	23	18	25	11	17
Монтана	37	25	27	22	17	17
Пазарджик	39	45	56	33	36	34
Перник	28	25	27	21	16	15
Плевен	45	59	51	47	40	54
Пловдив	113	117	115	104	112	118
Разград	18	24	15	20	15	14
Русе	33	49	46	39	30	43
Силистра	20	14	18	11	13	19
Сливен	30	28	32	28	31	24
Смолян	13	11	30	16	24	18
София-столица ¹⁾	190	203	213	222	224	226
София	34	45	37	14	30	18
Ст. Загора	56	41	61	57	60	45
Търговище	20	17	16	10	14	14
Хасково	29	32	35	41	33	35
Шумен	32	29	22	32	26	20
Ямбол	17	24	11	16	16	25

¹⁾ Данните за обл. София-столица за 2019 г., 2020 г. и 2021 г. са получени чрез екстраполация.

Таблица 29

Новооткрити заболявания от злокачествени новообразувания по области

Локализация: Тяло на матката (C54) – МКБ10

Жени

(На 100 000 население)

Области	2005	2010	2015	2019	2020	2021
Общо за страната	27.3	31.1	31.9	31.2	29.6	30.7
Благоевград	20.6	40.0	36.7	23.1	24.5	22.1
Бургас	27.5	33.7	27.3	26.9	31.2	28.3
Варна	29.0	33.1	21.1	31.1	28.2	30.7
В. Търново	27.8	29.5	34.6	31.4	27.6	22.9
Видин	11.4	34.3	36.0	39.5	19.0	36.4
Враца	22.2	43.7	34.0	40.3	24.7	27.7
Габрово	32.5	28.5	33.6	37.7	41.7	46.0
Добрич	25.7	22.6	26.9	27.0	20.4	26.4
Кърджали	9.9	11.5	31.5	55.9	28.5	45.5
Кюстендил	36.8	32.3	26.1	28.1	21.7	28.7
Ловеч	14.7	30.0	26.6	39.4	17.5	27.3
Монтана	42.7	31.2	38.3	33.5	26.3	26.8
Пазарджик	25.7	30.4	41.5	25.4	28.0	26.7
Перник	38.4	35.6	41.8	34.1	26.0	24.5
Плевен	28.6	39.8	39.3	38.4	33.1	45.3
Пловдив	30.8	32.3	32.9	30.0	32.3	34.1
Разград	25.1	35.4	24.9	35.0	26.5	25.1
Русе	24.8	38.4	39.7	35.1	27.3	39.7
Силистра	29.4	21.7	31.2	19.8	23.6	35.0
Сливен	27.9	26.8	32.5	29.4	32.9	25.7
Смолян	19.1	17.2	51.8	29.6	45.1	34.4
София-столица ¹⁾	29.5	30.9	31.0	32.1	32.6	33.2
София	25.5	34.9	30.7	12.1	25.4	15.0
Ст. Загора	30.2	22.8	36.5	35.1	37.2	28.2
Търговище	28.8	25.7	27.1	17.6	24.8	25.0
Хасково	21.1	24.4	28.9	35.3	28.7	30.8
Шумен	31.3	29.2	24.4	36.3	29.5	22.9
Ямбол	22.7	34.1	17.3	26.5	26.8	42.4

¹ Данните за обл. София-столица за 2019 г., 2020 г. и 2021 г. са получени чрез екстраполация.

Новооткрити заболявания от злокачествени новообразувания по области

Локализация: Тяло на матката (C54) — МКБ10
Жени

(На 100 000 население)

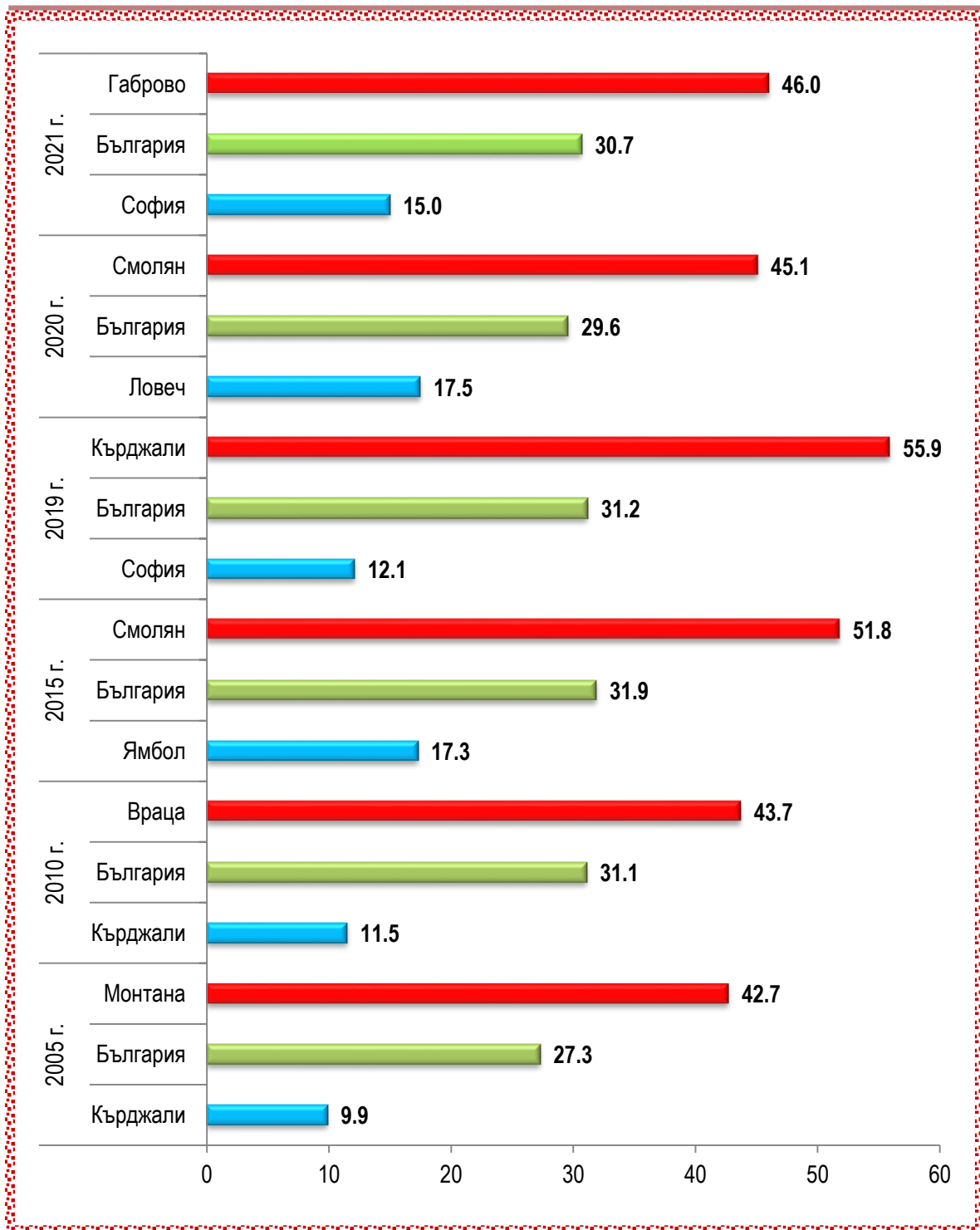


Таблица 30

Новооткрити заболявания от злокачествени новообразувания по области

Локализация: Яйчник (C56) – МКБ10
Жени

(Брой)

Области	2005	2010	2015	2019	2020	2021
Общо за страната	760	726	753	604	597	558
Благоевград	22	50	36	31	23	17
Бургас	54	45	59	39	41	52
Варна	53	38	46	32	49	38
В. Търново	32	16	24	15	22	18
Видин	10	8	6	3	6	5
Враца	16	18	22	11	8	16
Габрово	12	15	11	10	8	5
Добрич	21	7	22	11	9	21
Кърджали	14	16	17	19	15	15
Кюстендил	9	14	10	6	6	10
Ловеч	11	7	2	8	8	2
Монтана	14	10	10	9	16	17
Пазарджик	17	34	36	20	24	19
Перник	17	11	11	7	6	8
Плевен	29	14	15	22	19	17
Пловдив	70	71	67	68	57	43
Разград	20	11	8	7	13	9
Русе	40	22	26	27	19	15
Силистра	13	11	12	4	10	5
Сливен	22	14	10	25	17	12
Смолян	19	14	19	9	10	6
София-столица ¹⁾	130	135	141	112	110	111
София	18	23	15	8	11	9
Ст. Загора	36	42	42	42	34	37
Търговище	6	4	7	5	7	7
Хасково	26	31	31	20	23	15
Шумен	17	24	24	24	12	16
Ямбол	12	21	24	10	14	13

¹⁾ Данните за обл. София-столица за 2019 г., 2020 г. и 2021 г. са получени чрез екстраполация.

Таблица 31

Новооткрити заболявания от злокачествени новообразувания по области

Локализация: Яйчник (C56) – МКБ10

Жени

(На 100 000 население)

Области	2005	2010	2015	2019	2020	2021
Общо за страната	19.1	18.7	20.4	16.8	16.7	15.7
Благоевград	12.9	29.9	22.4	19.9	14.8	11.0
Бургас	25.2	20.8	27.8	18.4	19.4	24.5
Варна	22.6	15.9	19.0	13.3	20.3	15.8
В. Търново	21.7	11.2	18.9	12.4	18.4	15.3
Видин	16.2	14.4	12.7	7.0	14.3	12.1
Враца	14.8	17.9	25.0	13.4	9.9	20.1
Габрово	17.0	22.5	18.5	17.9	14.5	9.2
Добрич	20.0	6.9	23.7	12.4	10.2	24.1
Кърджали	17.4	20.4	22.3	24.1	18.6	18.4
Кюстендил	11.4	18.8	15.4	9.9	10.0	16.9
Ловеч	13.5	9.1	3.0	12.6	12.7	3.2
Монтана	16.1	12.5	14.2	13.7	24.8	26.8
Пазарджик	11.2	23.0	26.7	15.4	18.6	14.9
Перник	23.3	15.7	17.0	11.4	9.7	13.0
Плевен	18.5	9.4	11.6	18.0	15.7	14.3
Пловдив	19.1	19.6	19.2	19.6	16.4	12.4
Разград	27.9	16.2	13.3	12.2	23.0	16.1
Русе	30.1	17.2	22.4	24.3	17.3	13.9
Силистра	19.1	17.1	20.8	7.2	18.2	9.2
Сливен	20.4	13.4	10.2	26.2	18.0	12.9
Смолян	28.0	21.9	32.8	16.7	18.8	11.5
София-столица ¹⁾	20.2	20.5	20.5	16.2	16.0	16.3
София	13.5	17.9	12.4	6.9	9.3	7.5
Ст. Загора	19.4	23.4	25.2	25.9	21.1	23.2
Търговище	8.6	6.0	11.8	8.8	12.4	12.5
Хасково	19.0	23.6	25.6	17.2	20.0	13.2
Шумен	16.6	24.1	26.7	27.2	13.6	18.3
Ямбол	16.0	29.9	37.8	16.6	23.4	22.0

¹ Данните за обл. София-столица за 2019 г., 2020 г. и 2021 г. са получени чрез екстраполация.

Новооткрити заболявания от злокачествени новообразувания по области

Локализация: Яйчник (C56) – МКБ10

Жени

(На 100 000 население)

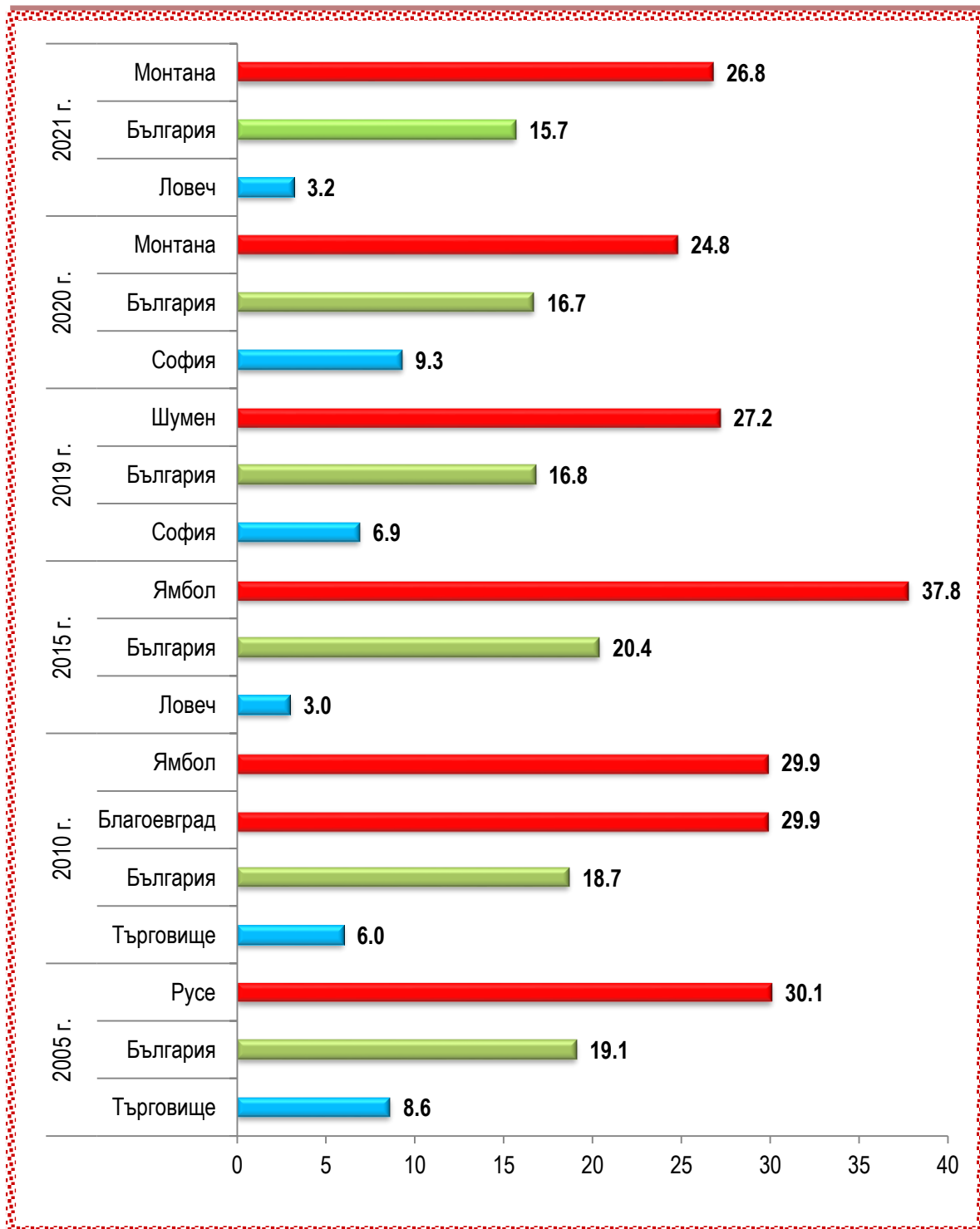


Таблица 32

Новооткрити заболявания от злокачествени новообразувания по области

Локализация: Мъжки полови органи (С60-С63) – МКБ10

Мъже

(Брой)

Области	2005	2010	2015	2019	2020	2021
Общо за страната	1666	1889	2611	2822	2553	2342
Благоевград	48	67	88	112	79	70
Бургас	70	83	116	179	195	122
Варна	115	128	177	158	170	124
В. Търново	44	76	75	89	61	56
Видин	20	27	17	40	18	26
Враца	47	52	56	67	48	50
Габрово	26	42	17	16	9	16
Добрич	35	39	47	45	45	41
Кърджали	23	22	51	78	45	58
Кюстендил	32	25	38	30	26	10
Ловеч	31	47	62	52	62	51
Монтана	39	50	42	45	37	38
Пазарджик	47	80	94	83	65	69
Перник	45	34	44	26	25	18
Плевен	93	87	131	172	122	101
Пловдив	217	200	317	294	281	234
Разград	19	13	21	21	18	29
Русе	62	61	70	105	102	81
Силистра	32	18	18	34	35	20
Сливен	23	42	52	52	43	41
Смолян	26	21	45	39	35	18
София-столица ¹⁾	326	390	591	664	685	705
София	49	64	59	38	32	26
Ст. Загора	69	82	143	117	98	119
Търговище	23	20	34	33	31	27
Хасково	45	62	94	135	93	106
Шумен	35	33	69	49	58	55
Ямбол	25	24	43	49	35	31

¹⁾ Данните за обл. София-столица за 2019 г., 2020 г. и 2021 г. са получени чрез екстраполация.

Таблица 33

Новооткрити заболявания от злокачествени новообразувания по области

Локализация: Мъжки полови органи (C60-C63) – МКБ10

Мъже

(На 100 000 население)

Области	2005	2010	2015	2019	2020	2021
Общо за страната	44.4	51.8	74.8	83.4	76.0	70.3
Благоевград	29.2	42.0	57.3	75.7	53.8	48.1
Бургас	34.3	40.4	57.6	90.3	98.6	61.8
Варна	51.5	56.5	76.5	68.9	74.3	54.3
В. Търново	32.1	58.0	63.0	78.7	54.7	51.0
Видин	34.8	52.4	37.7	97.9	45.1	66.9
Враца	45.6	55.0	65.5	84.7	61.8	65.7
Габрово	39.5	67.6	30.5	30.9	17.6	31.8
Добрич	34.6	40.3	52.9	53.6	54.3	50.2
Кърджали	29.2	29.1	67.6	101.5	57.1	72.9
Кюстендил	42.8	35.7	61.4	52.2	45.8	17.9
Ловеч	39.5	64.4	95.7	86.3	104.0	86.6
Монтана	47.7	67.1	62.0	71.7	60.0	63.0
Пазарджик	32.0	56.6	72.3	66.7	52.7	56.7
Перник	65.5	52.0	71.4	44.5	42.9	31.1
Плевен	61.7	62.1	105.6	148.5	107.1	90.4
Пловдив	63.5	59.5	97.6	91.7	87.8	73.4
Разград	27.8	20.4	36.3	38.6	33.5	54.8
Русе	49.5	50.8	63.2	99.2	97.8	78.9
Силистра	47.9	28.9	32.0	64.0	66.8	38.8
Сливен	22.4	42.5	55.6	57.8	48.3	46.6
Смолян	40.6	35.1	82.0	77.3	70.8	37.3
София-столица ¹⁾	56.1	65.4	93.8	104.2	108.3	112.3
София	38.3	52.1	50.5	34.0	28.0	22.4
Ст. Загора	39.2	48.4	90.5	76.8	64.9	79.6
Търговище	34.5	31.9	60.0	60.7	57.5	50.8
Хасково	34.6	50.2	81.0	122.0	84.9	97.8
Шумен	36.2	35.2	80.0	58.3	69.2	66.2
Ямбол	34.7	35.9	70.2	84.8	61.2	55.0

¹ Данните за обл. София-столица за 2019 г., 2020 г. и 2021 г. са получени чрез екстраполация.

Новооткрити заболявания от злокачествени новообразувания по области

Локализация: Мъжки полови органи (С60-С63) – МКБ10

Мъже

(На 100 000 население)

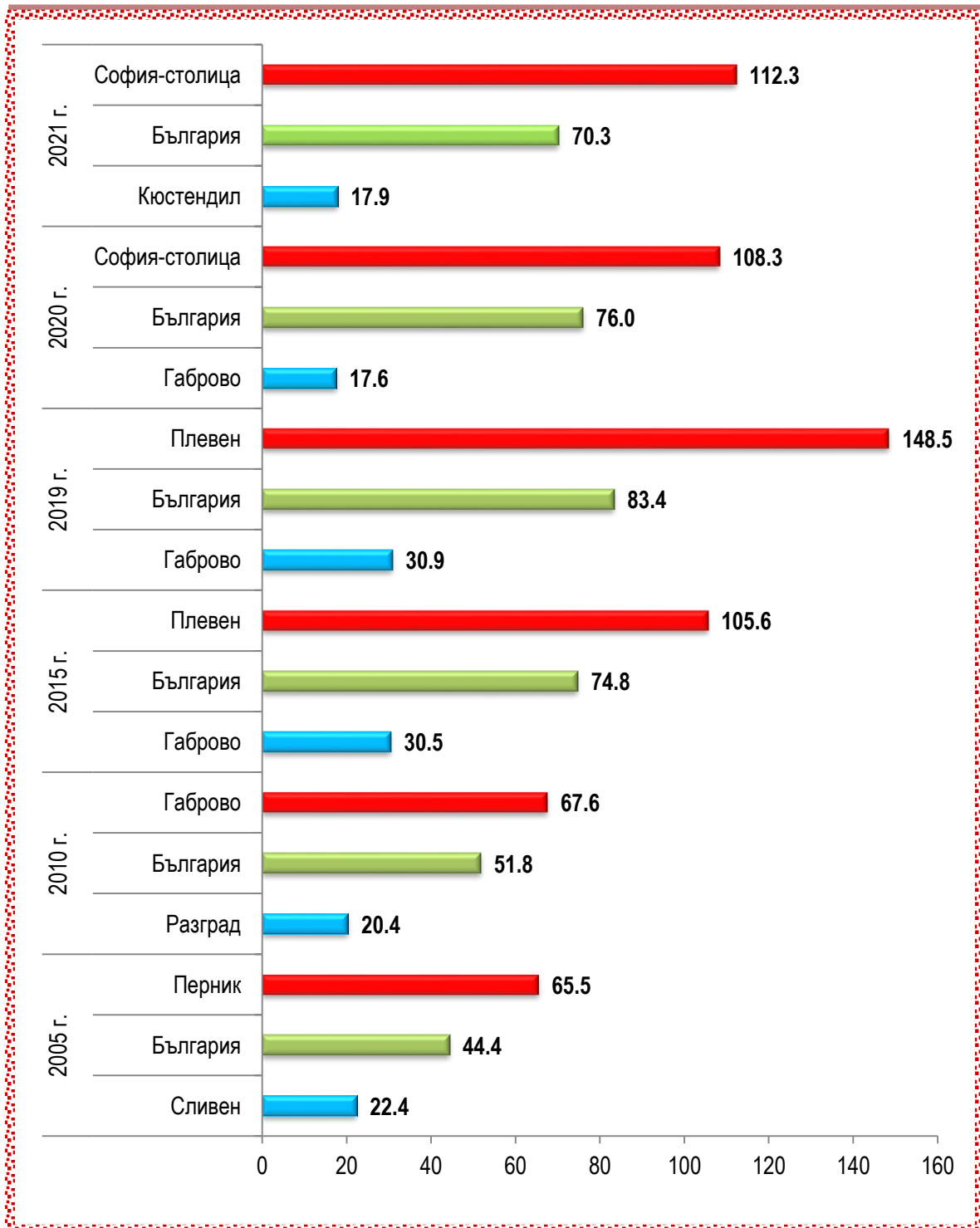


Таблица 34

Новооткрити заболявания от злокачествени новообразувания по области

Локализация: Простата (С61) – МКБ10

Мъже

(Брой)

Области	2005	2010	2015	2019	2020	2021
Общо за страната	1452	1640	2383	2606	2377	2137
Благоевград	44	55	79	103	73	67
Бургас	58	69	100	163	185	114
Варна	104	114	168	147	153	107
В. Търново	36	64	68	80	54	49
Видин	14	25	15	39	15	25
Враца	39	48	46	63	46	47
Габрово	23	38	13	15	9	13
Добрич	33	31	44	41	41	37
Кърджали	19	19	46	76	44	55
Кюстендил	29	21	34	25	24	9
Ловеч	25	44	57	48	57	45
Монтана	30	39	37	39	36	28
Пазарджик	39	66	84	73	63	58
Перник	37	29	41	24	23	15
Плевен	85	76	120	160	115	92
Пловдив	190	181	294	277	259	208
Разград	15	9	18	19	17	27
Русе	48	51	61	94	95	74
Силистра	29	18	17	31	32	18
Сливен	20	34	42	50	41	38
Смолян	23	19	44	37	33	15
София-столица ¹⁾	296	343	543	617	637	658
София	45	52	54	32	32	24
Ст. Загора	59	67	133	108	87	110
Търговище	17	20	33	32	31	25
Хасково	41	57	87	124	88	96
Шумен	31	29	63	43	52	52
Ямбол	23	22	42	46	35	31

¹⁾ Данните за обл. София-столица за 2019 г., 2020 г. и 2021 г. са получени чрез екстраполация.

Таблица 35

Новооткрити заболявания от злокачествени новообразувания по области

Локализация: Простата (С61) – МКБ10

Мъже

(На 100 000 население)

Области	2005	2010	2015	2019	2020	2021
Общо за страната	38.7	45.0	68.3	77.0	70.8	64.2
Благоевград	26.8	34.5	51.5	69.6	49.7	46.0
Бургас	28.4	33.6	49.6	82.2	93.6	57.8
Варна	46.5	50.3	72.6	64.1	66.9	46.9
В. Търново	26.3	48.9	57.1	70.7	48.4	44.6
Видин	24.4	48.5	33.3	95.5	37.6	64.3
Враца	37.9	50.7	53.8	79.7	59.2	61.7
Габрово	34.9	61.2	23.3	29.0	17.6	25.9
Добрич	32.6	32.0	49.5	48.9	49.4	45.3
Кърджали	24.1	25.1	60.9	98.9	55.9	69.2
Кюстендил	38.8	30.0	55.0	43.5	42.2	16.1
Ловеч	31.8	60.3	88.0	79.7	95.6	76.4
Монтана	36.7	52.4	54.6	62.2	58.4	46.4
Пазарджик	26.5	46.7	64.6	58.7	51.1	47.6
Перник	53.8	44.4	66.5	41.1	39.5	25.9
Плевен	56.4	54.2	96.7	138.1	101.0	82.3
Пловдив	55.6	53.8	90.5	86.4	80.9	65.2
Разград	22.0	14.1	31.1	35.0	31.6	51.0
Русе	38.3	42.4	55.1	88.8	91.1	72.1
Силистра	43.4	28.9	30.3	58.4	61.1	34.9
Сливен	19.5	34.4	44.9	55.5	46.1	43.2
Смолян	35.9	31.8	80.2	73.3	66.8	31.1
София-столица ¹⁾	50.9	57.5	86.1	96.8	100.7	104.8
София	35.2	42.3	46.2	28.6	28.0	20.7
Ст. Загора	33.5	39.5	84.2	70.8	57.6	73.6
Търговище	25.5	31.9	58.2	58.9	57.5	47.0
Хасково	31.5	46.1	75.0	112.0	80.3	88.6
Шумен	32.1	31.0	73.0	51.2	62.0	62.6
Ямбол	31.9	32.9	68.6	79.6	61.2	55.0

¹ Данните за обл. София-столица за 2019 г., 2020 г. и 2021 г. са получени чрез екстраполация.

Новооткрити заболявания от злокачествени новообразувания по области

Локализация: Простата (С61) – МКБ10
Мъже

(На 100 000 население)

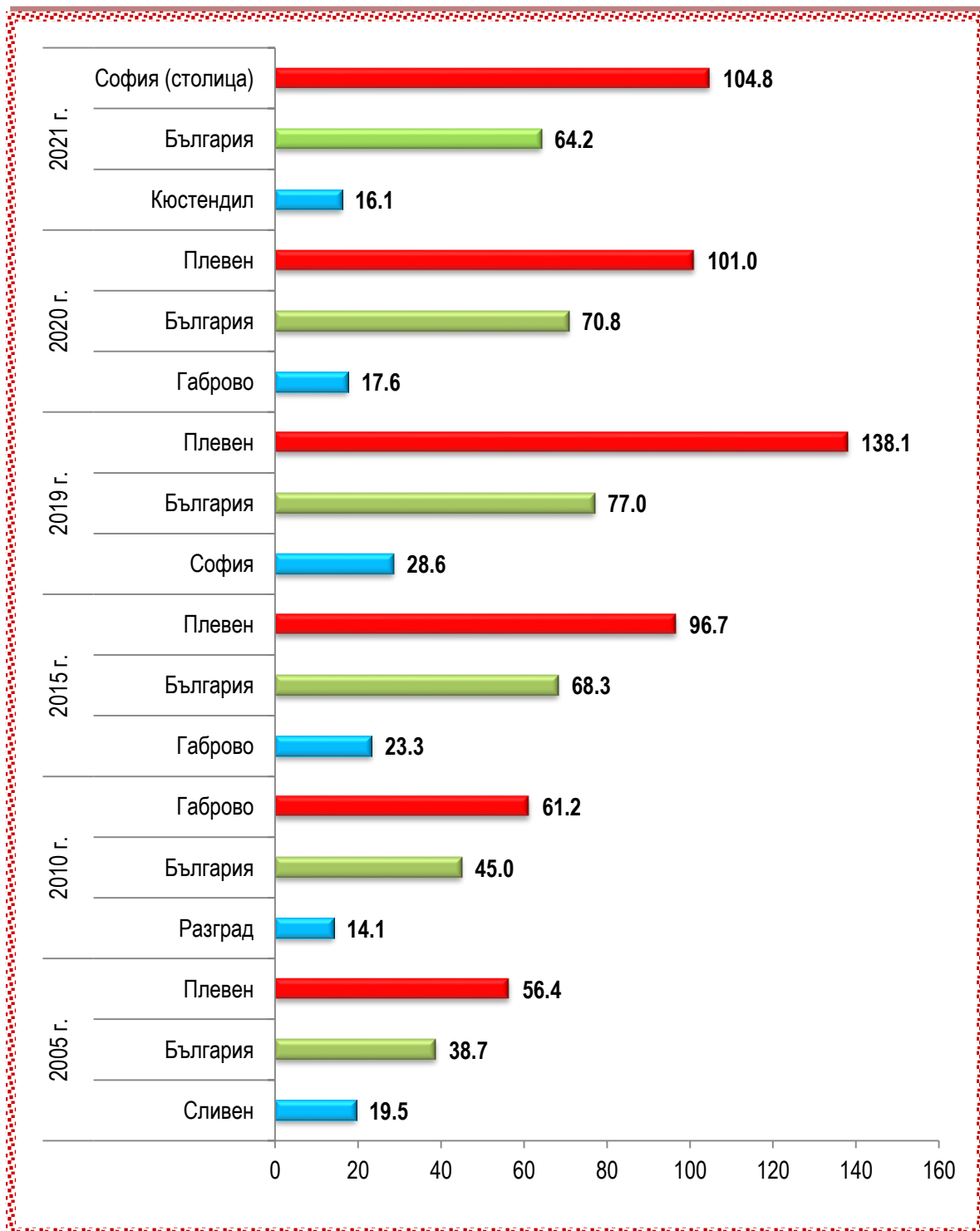


Таблица 36

Новооткрити заболявания от злокачествени новообразувания по области

Локализация: Пикочна система (С64-С68) – МКБ10

(Брой)

Области	2005			2010			2015		
	Общо	Мъже	Жени	Общо	Мъже	Жени	Общо	Мъже	Жени
Общо за страната	1873	1377	496	2199	1609	590	2360	1716	644
Благоевград	54	48	6	61	45	16	91	68	23
Бургас	104	77	27	146	106	40	130	96	34
Варна	113	75	38	114	80	34	139	109	30
В. Търново	66	52	14	71	54	17	102	82	20
Видин	23	19	4	28	21	7	23	15	8
Враца	44	37	7	61	42	19	57	42	15
Габрово	34	29	5	42	35	7	26	16	10
Добрич	36	27	9	40	24	16	61	44	17
Кърджали	14	12	2	40	28	12	39	30	9
Кюстендил	22	15	7	32	24	8	34	23	11
Ловеч	35	19	16	46	34	12	40	27	13
Монтана	35	27	8	42	31	11	39	29	10
Пазарджик	69	48	21	85	69	16	89	64	25
Перник	45	35	10	55	42	13	39	28	11
Плевен	79	57	22	65	44	21	84	57	27
Пловдив	214	156	58	244	186	58	266	191	75
Разград	28	19	9	39	28	11	30	21	9
Русе	78	61	17	73	54	19	85	66	19
Силистра	34	23	11	21	16	5	20	12	8
Сливен	42	32	10	46	34	12	57	46	11
Смолян	27	18	9	32	25	7	40	26	14
София-столица	343	249	94	427	307	120	440	310	130
София	62	45	17	76	60	16	46	34	12
Стара Загора	100	73	27	98	74	24	130	97	33
Търговище	26	19	7	22	16	6	29	19	10
Хасково	78	54	24	81	50	31	122	88	34
Шумен	27	21	6	46	30	16	58	39	19
Ямбол	41	30	11	66	50	16	44	37	7

Таблица 36 – продължение и край

Новооткрити заболявания от злокачествени новообразувания по области

Локализация: Пикочна система (С64-С68) – МКБ10

(Брой)

Области	2019			2020			2021		
	Общо	Мъже	Жени	Общо	Мъже	Жени	Общо	Мъже	Жени
Общо за страната	2369	1726	643	2264	1678	586	2192	1598	594
Благоевград	81	64	17	66	51	15	69	53	16
Бургас	198	137	61	186	135	51	176	122	54
Варна	159	115	44	162	126	36	154	104	50
В. Търново	76	51	25	81	62	19	67	52	15
Видин	22	18	4	16	11	5	15	13	2
Враца	61	50	11	56	40	16	55	44	11
Габрово	17	10	7	10	7	3	7	7	-
Добрич	44	31	13	36	26	10	38	26	12
Кърджали	71	60	11	51	44	7	46	33	13
Кюстендил	30	21	9	14	14	-	15	9	6
Ловеч	40	27	13	42	32	10	49	42	7
Монтана	35	26	9	32	24	8	24	19	5
Пазарджик	84	59	25	96	71	25	81	57	24
Перник	23	15	8	21	16	5	25	20	5
Плевен	134	99	35	84	63	21	92	70	22
Пловдив	214	157	57	244	174	70	235	172	63
Разград	25	19	6	29	24	5	34	28	6
Русе	107	78	29	96	66	30	95	73	22
Силистра	31	19	12	22	17	5	25	15	10
Сливен	53	42	11	55	39	16	51	37	14
Смолян	29	20	9	38	30	8	24	18	6
София-столица ¹⁾	457	330	127	461	333	128	465	335	130
София	41	31	10	30	24	6	22	17	5
Стара Загора	111	80	31	109	85	24	108	71	37
Търговище	26	15	11	33	25	8	35	28	7
Хасково	98	87	11	90	62	28	87	60	27
Шумен	60	41	19	55	43	12	45	35	10
Ямбол	42	24	18	49	34	15	53	38	15

¹ Данните за обл. София-столица за 2019 г., 2020 г. и 2021 г. са получени чрез екстраполация.

Таблица 37

Новооткрити заболявания от злокачествени новообразувания по области

Локализация: Пикочна система (С64-С68) – МКБ10

(На 100 000 население)

Области	2005			2010			2015		
	Общо	Мъже	Жени	Общо	Мъже	Жени	Общо	Мъже	Жени
Общо за страната	24.2	36.7	12.4	29.2	44.1	15.2	32.9	49.2	17.5
Благоевград	16.2	29.2	3.5	18.7	28.2	9.6	29.0	44.3	14.3
Бургас	24.8	37.7	12.6	34.6	51.6	18.5	31.4	47.7	16.0
Варна	24.7	33.6	16.2	24.5	35.3	14.2	29.4	47.1	12.4
В. Търново	23.2	38.0	9.5	26.0	41.2	11.9	41.4	68.8	15.7
Видин	19.3	33.1	6.5	26.2	40.7	12.6	24.9	33.3	16.9
Враца	20.9	35.9	6.5	31.3	44.4	18.9	32.8	49.1	17.0
Габрово	24.9	44.0	7.1	32.6	56.3	10.5	22.5	28.7	16.8
Добрич	17.5	26.7	8.6	20.1	24.8	15.7	33.6	49.5	18.3
Кърджали	8.8	15.2	2.5	25.9	37.0	15.3	25.7	39.7	11.8
Кюстендил	14.3	20.1	8.9	22.2	34.3	10.8	26.8	37.2	16.9
Ловеч	21.8	24.2	19.6	30.8	46.6	15.7	30.2	41.7	19.2
Монтана	20.8	33.0	9.2	27.2	41.6	13.7	28.2	42.8	14.2
Пазарджик	23.1	32.7	13.8	29.4	48.8	10.8	33.6	49.2	18.5
Перник	31.8	50.9	13.7	40.6	64.3	18.5	30.9	45.4	17.0
Плевен	25.7	37.8	14.0	22.5	31.4	14.2	33.1	45.9	20.8
Пловдив	30.2	45.7	15.8	34.9	55.3	16.0	39.4	58.8	21.5
Разград	20.0	27.8	12.6	29.7	43.9	16.2	25.4	36.3	14.9
Русе	30.2	48.7	12.8	29.4	44.9	14.9	37.5	59.6	16.4
Силистра	25.2	34.4	16.1	16.6	25.7	7.8	17.6	21.4	13.8
Сливен	20.0	31.2	9.3	22.6	34.4	11.5	29.7	49.2	11.2
Смолян	20.5	28.1	13.2	25.9	41.8	10.9	35.5	47.4	24.2
София-столица	28.0	42.8	14.6	34.0	51.5	18.2	33.4	49.2	18.9
София	23.8	35.2	12.8	30.2	48.8	12.4	19.4	29.1	9.9
Стара Загора	27.7	41.5	14.6	28.1	43.7	13.4	40.0	61.4	19.8
Търговище	19.1	28.5	10.1	17.1	25.5	9.1	25.0	33.5	16.9
Хасково	29.2	41.5	17.5	31.8	40.5	23.6	51.5	75.9	28.1
Шумен	13.6	21.7	5.9	23.8	32.0	16.1	32.9	45.2	21.1
Ямбол	27.9	41.7	14.7	48.1	74.8	22.8	35.3	60.4	11.0

Таблица 37 – продължение и край

Новооткрити заболявания от злокачествени новообразувания по области

Локализация: Пикочна система (С64-С68) – МКБ10

(На 100 000 население)

Области	2019			2020			2021		
	Общо	Мъже	Жени	Общо	Мъже	Жени	Общо	Мъже	Жени
Общо за страната	34.0	51.0	17.9	32.7	49.9	16.4	31.9	48.0	16.7
Благоевград	26.7	43.3	10.9	21.9	34.7	9.7	23.0	36.4	10.4
Бургас	48.3	69.1	28.8	45.4	68.3	24.1	43.0	61.8	25.5
Варна	33.8	50.2	18.2	34.5	55.1	14.9	32.8	45.6	20.7
В. Търново	32.5	45.1	20.7	35.0	55.6	15.9	29.4	47.4	12.7
Видин	26.2	44.1	9.3	19.5	27.5	11.9	18.7	33.5	4.9
Враца	37.9	63.2	13.4	35.3	51.5	19.8	35.3	57.8	13.8
Габрово	15.8	19.3	12.6	9.4	13.7	5.4	6.7	13.9	-
Добрич	25.5	36.9	14.6	21.0	31.3	11.3	22.5	31.8	13.8
Кърджали	45.6	78.1	14.0	32.0	55.9	8.7	28.6	41.5	16.0
Кюстендил	25.4	36.6	14.9	12.0	24.6	-	13.0	16.1	10.1
Ловеч	32.3	44.8	20.5	34.3	53.7	15.9	40.5	71.3	11.2
Монтана	27.3	41.4	13.7	25.4	38.9	12.4	19.4	31.5	7.9
Пазарджик	33.1	47.4	19.3	38.1	57.6	19.4	32.5	46.8	18.8
Перник	19.2	25.7	13.0	17.5	27.5	8.1	21.0	34.5	8.2
Плевен	56.2	85.5	28.6	35.8	55.3	17.4	39.8	62.7	18.5
Пловдив	32.1	49.0	16.4	36.6	54.4	20.2	35.4	53.9	18.2
Разград	22.4	35.0	10.5	26.3	44.7	8.8	31.3	52.9	10.7
Русе	49.3	73.7	26.1	44.8	63.3	27.3	45.0	71.1	20.3
Силистра	28.5	35.8	21.6	20.5	32.4	9.1	23.6	29.1	18.4
Сливен	28.6	46.7	11.5	30.0	43.8	17.0	28.1	42.1	15.0
Смолян	27.8	39.6	16.7	37.0	60.7	15.0	23.9	37.3	11.5
София-столица ¹⁾	34.4	51.8	18.4	35.0	52.7	18.7	35.6	53.4	19.1
София	18.0	27.7	8.6	12.9	21.0	5.1	9.3	14.7	4.2
Стара Загора	35.3	52.5	19.1	34.9	56.3	14.9	34.9	47.5	23.2
Търговище	23.4	27.6	19.3	29.9	46.4	14.1	32.1	52.7	12.5
Хасково	43.2	78.6	9.5	40.1	56.6	24.4	39.2	55.4	23.8
Шумен	34.8	48.8	21.5	32.0	51.3	13.6	26.4	42.1	11.4
Ямбол	35.6	41.5	29.8	41.9	59.5	25.1	45.9	67.4	25.4

¹⁾ Данните за обл. София-столица за 2019 г., 2020 г. и 2021 г. са получени чрез екстраполация.

Новооткрити заболявания от злокачествени новообразувания по области

Локализация: Пикочна система (С64-С68) – МКБ10

(На 100 000 население)

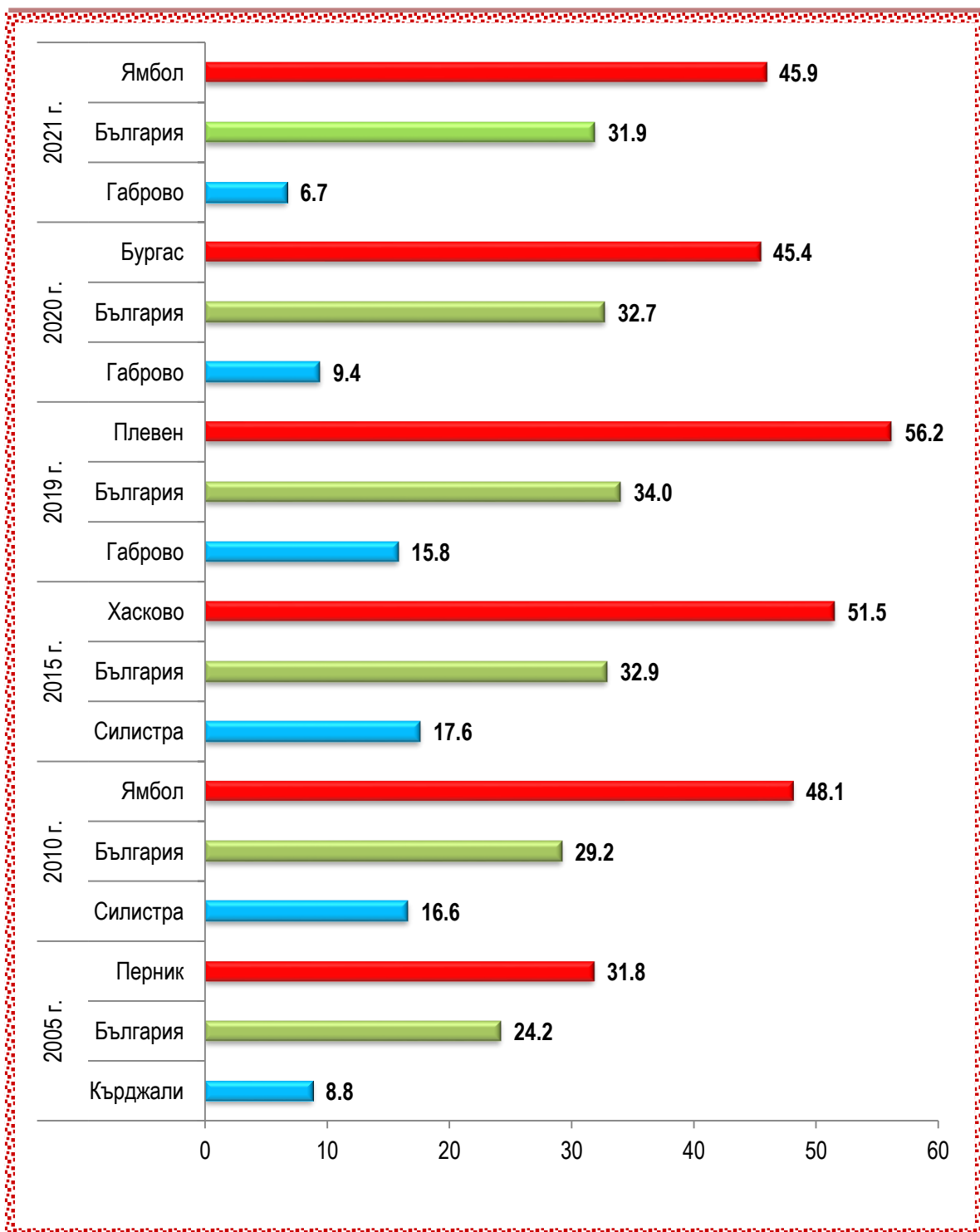


Таблица 38

Новооткрити заболявания от злокачествени новообразувания по области

Локализация: Пикочен мехур (С67) – МКБ10

(Брой)

Области	2005			2010			2015		
	Общо	Мъже	Жени	Общо	Мъже	Жени	Общо	Мъже	Жени
Общо за страната	1183	936	247	1461	1138	323	1632	1243	389
Благоевград	30	28	2	36	28	8	59	47	12
Бургас	63	50	13	99	79	20	88	69	19
Варна	61	43	18	77	59	18	95	77	18
В. Търново	43	38	5	53	43	10	74	62	12
Видин	13	10	3	17	14	3	15	9	6
Враца	28	21	7	40	29	11	43	35	8
Габрово	23	20	3	30	28	2	16	9	7
Добрич	22	20	2	25	17	8	47	37	10
Кърджали	8	8	-	22	19	3	23	20	3
Кюстендил	18	12	6	21	18	3	27	19	8
Ловеч	16	8	8	34	23	11	31	21	10
Монтана	25	22	3	35	28	7	25	18	7
Пазарджик	39	29	10	56	50	6	67	50	17
Перник	28	26	2	40	30	10	28	22	6
Плевен	55	46	9	45	29	16	66	45	21
Пловдив	127	95	32	157	126	31	181	134	47
Разград	19	15	4	31	22	9	22	17	5
Русе	47	38	9	48	39	9	61	52	9
Силистра	25	18	7	11	10	1	12	9	3
Сливен	32	27	5	31	26	5	38	33	5
Смолян	14	9	5	21	18	3	24	15	9
София-столица	235	179	56	285	218	67	309	222	87
София	37	30	7	47	39	8	33	25	8
Стара Загора	62	52	10	62	49	13	86	67	19
Търговище	21	16	5	11	8	3	15	12	3
Хасково	49	38	11	54	34	20	87	68	19
Шумен	20	18	2	25	18	7	33	24	9
Ямбол	23	20	3	48	37	11	27	25	2

Таблица 38 – продължение и край

Новооткрити заболявания от злокачествени новообразувания по области

Локализация: Пикочен мехур (С67) – МКБ10

(Брой)

Области	2019			2020			2021		
	Общо	Мъже	Жени	Общо	Мъже	Жени	Общо	Мъже	Жени
Общо за страната	1592	1177	415	1553	1173	380	1498	1132	366
Благоевград	57	44	13	42	33	9	46	38	8
Бургас	129	91	38	118	85	33	117	81	36
Варна	102	77	25	104	83	21	99	71	28
В. Търново	57	37	20	52	40	12	46	41	5
Видин	15	13	2	13	8	5	9	9	-
Враца	43	37	6	34	26	8	38	32	6
Габрово	10	4	6	7	5	2	4	4	-
Добрич	23	17	6	20	16	4	26	22	4
Кърджали	29	21	8	36	29	7	24	16	8
Кюстендил	28	20	8	11	11	-	10	6	4
Ловеч	26	17	9	31	25	6	37	32	5
Монтана	25	17	8	27	20	7	16	13	3
Пазарджик	54	42	12	69	55	14	54	39	15
Перник	18	11	7	16	11	5	20	17	3
Плевен	95	73	22	59	43	16	64	51	13
Пловдив	135	103	32	167	127	40	151	114	37
Разград	15	14	1	20	16	4	25	24	1
Русе	76	57	19	62	49	13	69	55	14
Силистра	22	13	9	13	10	3	18	13	5
Сливен	35	28	7	39	31	8	39	31	8
Смолян	17	13	4	30	26	4	20	15	5
София-столица ¹⁾	327	230	97	331	231	100	334	232	102
София	30	25	5	21	16	5	13	10	3
Стара Загора	73	60	13	83	65	18	81	56	25
Търговище	18	13	5	16	14	2	22	21	1
Хасково	67	56	11	56	38	18	55	39	16
Шумен	36	26	10	42	34	8	30	26	4
Ямбол	30	18	12	34	26	8	31	24	7

¹⁾ Данните за обл. София-столица за 2019 г., 2020 г. и 2021 г. са получени чрез екстраполация.

Таблица 39

Новооткрити заболявания от злокачествени новообразувания по области

Локализация: Пикочен мехур (С67) – МКБ10

(На 100 000 население)

Области	2005			2010			2015		
	Общо	Мъже	Жени	Общо	Мъже	Жени	Общо	Мъже	Жени
Общо за страната	15.3	24.9	6.2	19.4	31.2	8.3	22.7	35.6	10.5
Благоевград	9.0	17.0	1.2	11.0	17.5	4.8	18.8	30.6	7.5
Бургас	15.0	24.5	6.1	23.5	38.5	9.2	21.3	34.2	8.9
Варна	13.3	19.2	7.7	16.5	26.0	7.5	20.1	33.3	7.4
В. Търново	15.1	27.8	3.4	19.4	32.8	7.0	30.0	52.1	9.4
Видин	10.9	17.4	4.9	15.9	27.2	5.4	16.3	20.0	12.7
Враца	13.3	20.4	6.5	20.5	30.7	10.9	24.8	41.0	9.1
Габрово	16.8	30.3	4.2	23.3	45.1	3.0	13.9	16.1	11.8
Добрич	10.7	19.8	1.9	12.6	17.6	7.9	25.9	41.7	10.8
Кърджали	5.0	10.2	-	14.3	25.1	3.8	15.2	26.5	3.9
Кюстендил	11.7	16.0	7.6	14.6	25.7	4.0	21.3	30.7	12.3
Ловеч	10.0	10.2	9.8	22.7	31.5	14.4	23.4	32.4	14.8
Монтана	14.8	26.9	3.5	22.7	37.6	8.7	18.1	26.6	9.9
Пазарджик	13.0	19.7	6.6	19.4	35.4	4.1	25.3	38.4	12.6
Перник	19.8	37.8	2.7	29.5	45.9	14.3	22.2	35.7	9.3
Плевен	17.9	30.5	5.7	15.6	20.7	10.8	26.0	36.3	16.2
Пловдив	17.9	27.8	8.7	22.5	37.5	8.5	26.8	41.2	13.4
Разград	13.6	22.0	5.6	23.6	34.5	13.3	18.6	29.4	8.3
Русе	18.2	30.4	6.8	19.4	32.4	7.0	26.9	47.0	7.8
Силистра	18.5	27.0	10.3	8.7	16.1	1.6	10.5	16.0	5.2
Сливен	15.2	26.3	4.6	15.2	26.3	4.8	19.8	35.3	5.1
Смолян	10.6	14.0	7.4	17.0	30.1	4.7	21.3	27.3	15.5
София-столица	19.2	30.8	8.7	22.7	36.5	10.2	23.4	35.2	12.6
София	14.2	23.5	5.3	18.7	31.7	6.2	13.9	21.4	6.6
Стара Загора	17.2	29.6	5.4	17.8	28.9	7.2	26.5	42.4	11.4
Търговище	15.4	24.0	7.2	8.5	12.8	4.5	13.0	21.2	5.1
Хасково	18.3	29.2	8.0	21.2	27.5	15.2	36.7	58.6	15.7
Шумен	10.1	18.6	2.0	12.9	19.2	7.0	18.7	27.8	10.0
Ямбол	15.6	27.8	4.0	35.0	55.4	15.6	21.6	40.8	3.1

Таблица 39 – продължение и край

Новооткрити заболявания от злокачествени новообразувания по области

Локализация: Пикочен мехур (C67) – МКБ10

(На 100 000 население)

Области	2019			2020			2021		
	Общо	Мъже	Жени	Общо	Мъже	Жени	Общо	Мъже	Жени
Общо за страната	22.8	34.8	11.5	22.4	34.9	10.6	21.8	34.0	10.3
Благоевград	18.8	29.8	8.3	13.9	22.5	5.8	15.3	26.1	5.2
Бургас	31.5	45.9	18.0	28.8	43.0	15.6	28.6	41.0	17.0
Варна	21.7	33.6	10.4	22.1	36.3	8.7	21.1	31.1	11.6
В. Търново	24.3	32.7	16.5	22.5	35.8	10.0	20.2	37.3	4.2
Видин	17.9	31.8	4.7	15.8	20.0	11.9	11.2	23.2	-
Враца	26.7	46.8	7.3	21.4	33.5	9.9	24.4	42.0	7.5
Габрово	9.3	7.7	10.8	6.6	9.8	3.6	3.8	8.0	-
Добрич	13.3	20.3	6.7	11.7	19.3	4.5	15.4	26.9	4.6
Кърджали	18.6	27.3	10.2	22.6	36.8	8.7	14.9	20.1	9.8
Кюстендил	23.7	34.8	13.2	9.4	19.4	-	8.7	10.7	6.8
Ловеч	21.0	28.2	14.2	25.3	41.9	9.5	30.5	54.3	8.0
Монтана	19.5	27.1	12.2	21.4	32.4	10.8	12.9	21.6	4.7
Пазарджик	21.2	33.8	9.3	27.4	44.6	10.9	21.7	32.0	11.8
Перник	15.0	18.8	11.4	13.4	18.9	8.1	16.8	29.4	4.9
Плевен	39.9	63.0	18.0	25.1	37.8	13.2	27.7	45.6	10.9
Пловдив	20.2	32.1	9.2	25.1	39.7	11.5	22.7	35.7	10.7
Разград	13.5	25.8	1.7	18.1	29.8	7.1	23.0	45.4	1.8
Русе	35.0	53.8	17.1	29.0	47.0	11.8	32.7	53.6	12.9
Силистра	20.2	24.5	16.2	12.1	19.1	5.5	17.0	25.2	9.2
Сливен	18.9	31.1	7.3	21.3	34.8	8.5	21.5	35.2	8.6
Смолян	16.3	25.8	7.4	29.2	52.6	7.5	19.9	31.1	9.6
София-столица ¹⁾	24.6	36.1	14.0	25.1	36.5	14.6	25.5	37.0	15.0
София	13.2	22.3	4.3	9.0	14.0	4.2	5.5	8.6	2.5
Стара Загора	23.2	39.4	8.0	26.6	43.0	11.2	26.2	37.5	15.6
Търговище	16.2	23.9	8.8	14.5	26.0	3.5	20.2	39.5	1.8
Хасково	29.6	50.6	9.5	24.9	34.7	15.7	24.8	36.0	14.1
Шумен	20.9	30.9	11.3	24.4	40.6	9.1	17.6	31.3	4.6
Ямбол	25.4	31.1	19.9	29.1	45.5	13.4	26.9	42.6	11.9

¹⁾ Данните за обл. София-столица за 2019 г., 2020 г. и 2021 г. са получени чрез екстраполация.

Новооткрити заболявания от злокачествени новообразувания по области

Локализация: Пикочен мехур (C67) – МКБ10

(На 100 000 население)

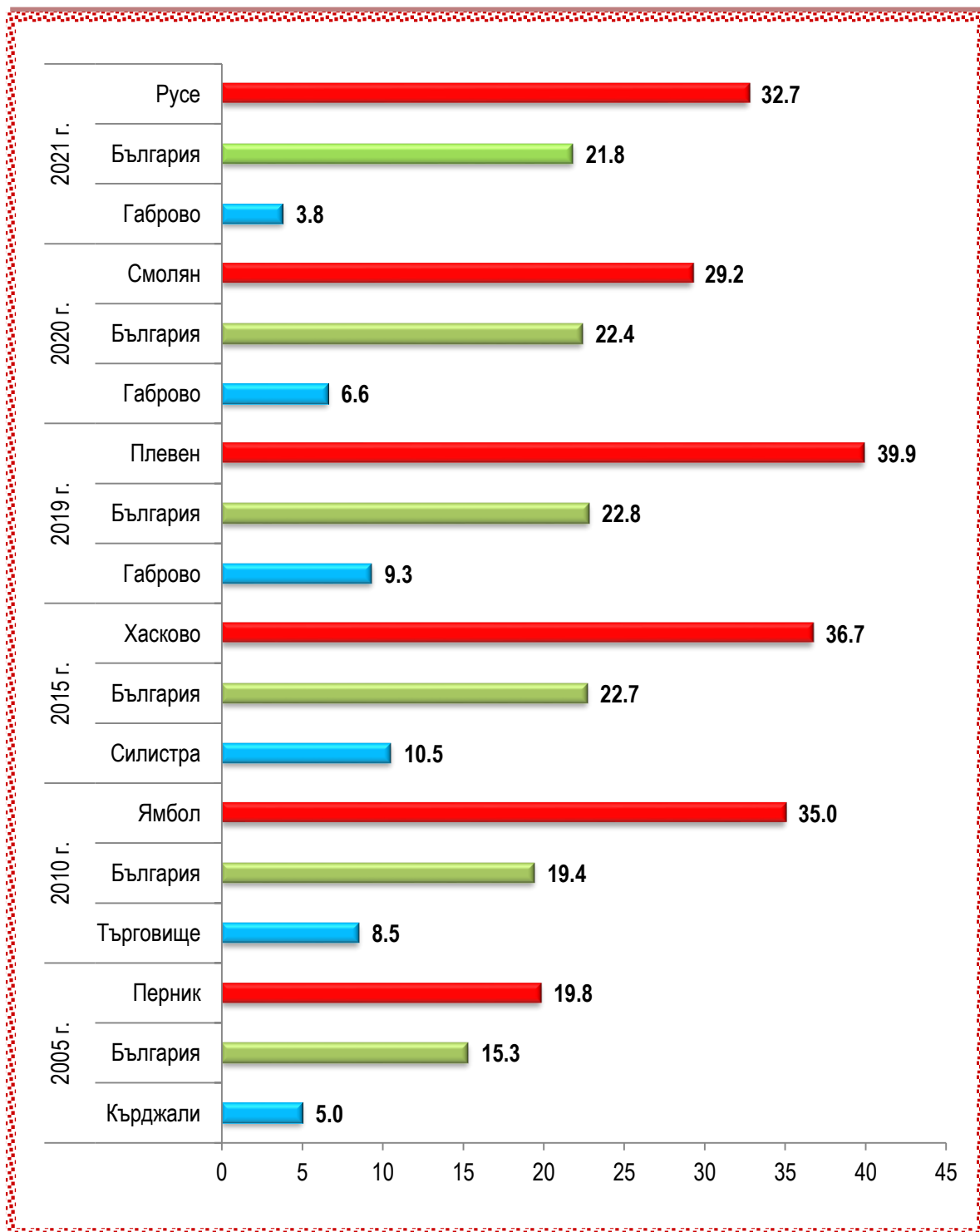


Таблица 40

Новооткрити заболявания от злокачествени новообразувания по области

Локализация: Лимфна, кръвотворна и сродните им тъкани (С81-С96) – МКБ10 (Брой)

Области	2005			2010			2015		
	Общо	Мъже	Жени	Общо	Мъже	Жени	Общо	Мъже	Жени
Общо за страната	1071	582	489	1390	725	665	1250	649	601
Благоевград	33	23	10	46	27	19	32	12	20
Бургас	52	32	20	100	56	44	57	28	29
Варна	52	27	25	76	36	40	79	42	37
В. Търново	39	25	14	40	25	15	23	12	11
Видин	13	6	7	16	7	9	11	9	2
Враца	31	18	13	29	14	15	9	7	2
Габрово	10	6	4	18	6	12	23	9	14
Добрич	13	4	9	24	10	14	29	19	10
Кърджали	12	7	5	25	12	13	21	10	11
Кюстендил	17	8	9	24	13	11	14	6	8
Ловеч	22	12	10	21	6	15	11	6	5
Монтана	24	14	10	25	15	10	9	6	3
Пазарджик	41	20	21	27	11	16	30	14	16
Перник	21	12	9	28	9	19	17	8	9
Плевен	36	21	15	30	14	16	32	17	15
Пловдив	104	56	48	139	71	68	102	51	51
Разград	14	6	8	24	15	9	16	13	3
Русе	52	24	28	47	25	22	75	38	37
Силистра	17	6	11	17	10	7	18	9	9
Сливен	41	22	19	39	24	15	37	19	18
Смолян	21	11	10	21	11	10	14	9	5
София-столица	199	110	89	324	180	144	365	182	183
София	32	18	14	51	23	28	38	24	14
Стара Загора	81	49	32	80	43	37	68	41	27
Търговище	8	5	3	14	6	8	14	9	5
Хасково	41	22	19	56	26	30	57	21	36
Шумен	28	11	17	28	18	10	24	14	10
Ямбол	17	7	10	21	12	9	25	14	11

Таблица 40 – продължение и край

Новооткрити заболявания от злокачествени новообразувания по области

Локализация: Лимфна, кръвотворна и сродните им тъкани (C81-C96) – МКБ10 (Брой)

Области	2019			2020			2021		
	Общо	Мъже	Жени	Общо	Мъже	Жени	Общо	Мъже	Жени
Общо за страната	877	444	433	807	407	400	749	357	392
Благоевград	16	11	5	20	12	8	13	7	6
Бургас	24	9	15	36	21	15	24	11	13
Варна	41	23	18	46	20	26	22	13	9
В. Търново	19	14	5	16	4	12	17	12	5
Видин	7	5	2	6	4	2	3	1	2
Враца	12	6	6	15	8	7	14	6	8
Габрово	12	6	6	7	3	4	7	4	3
Добрич	8	4	4	17	10	7	9	3	6
Кърджали	27	13	14	27	15	12	19	9	10
Кюстендил	5	3	2	8	5	3	9	6	3
Ловеч	7	4	3	10	5	5	4	1	3
Монтана	7	5	2	12	8	4	6	2	4
Пазарджик	14	5	9	15	11	4	8	7	1
Перник	7	3	4	4	3	1	6	1	5
Плевен	26	11	15	14	11	3	14	10	4
Пловдив	65	36	29	44	16	28	57	37	20
Разград	5	3	2	9	5	4	9	6	3
Русе	20	13	7	21	10	11	24	8	16
Силистра	7	4	3	5	4	1	8	6	2
Сливен	37	24	13	14	7	7	14	5	9
Смолян	8	6	2	4	3	1	6	4	2
София-столица ¹⁾	332	148	184	331	144	187	327	141	186
София	11	6	5	15	10	5	5	1	4
Стара Загора	57	29	28	64	35	29	58	25	33
Търговище	5	4	1	7	5	2	6	1	5
Хасково	75	35	40	21	17	4	31	16	15
Шумен	12	6	6	8	4	4	16	7	9
Ямбол	11	8	3	11	7	4	13	7	6

¹⁾ Данните за обл. София-столица за 2019 г., 2020 г. и 2021 г. са получени чрез екстраполация.

Таблица 41

Новооткрити заболявания от злокачествени новообразувания по области

Локализация: Лимфна, кръвотворна и сродните им
тъкани (C81-C96) – МКБ10

(На 100 000 население)

Области	2005			2010			2015		
	Общо	Мъже	Жени	Общо	Мъже	Жени	Общо	Мъже	Жени
Общо за страната	13.8	15.5	12.3	18.4	19.9	17.1	17.4	18.6	16.3
Благоевград	9.9	14.0	5.9	14.1	16.9	11.4	10.2	7.8	12.4
Бургас	12.4	15.7	9.3	23.7	27.3	20.3	13.8	13.9	13.6
Варна	11.3	12.1	10.7	16.3	15.9	16.8	16.7	18.2	15.3
В. Търново	13.7	18.3	9.5	14.6	19.1	10.5	9.3	10.1	8.6
Видин	10.9	10.4	11.4	15.0	13.6	16.2	11.9	20.0	4.2
Враца	14.7	17.5	12.0	14.9	14.8	14.9	5.2	8.2	2.3
Габрово	7.3	9.1	5.7	14.0	9.7	18.0	19.9	16.1	23.5
Добрич	6.3	4.0	8.6	12.1	10.3	13.8	16.0	21.4	10.8
Кърджали	7.5	8.9	6.2	16.2	15.8	16.6	13.8	13.2	14.4
Кюстендил	11.1	10.7	11.4	16.6	18.6	14.8	11.0	9.7	12.3
Ловеч	13.7	15.3	12.2	14.0	8.2	19.6	8.3	9.3	7.4
Монтана	14.2	17.1	11.5	16.2	20.1	12.5	6.5	8.9	4.3
Пазарджик	13.7	13.6	13.8	9.3	7.8	10.8	11.3	10.8	11.9
Перник	14.8	17.5	12.4	20.7	13.8	27.1	13.5	13.0	13.9
Плевен	11.7	13.9	9.5	10.4	10.0	10.8	12.6	13.7	11.6
Пловдив	14.7	16.4	13.1	19.9	21.1	18.7	15.1	15.7	14.6
Разград	10.0	8.8	11.2	18.3	23.5	13.3	13.5	22.5	5.0
Русе	20.2	19.2	21.1	19.0	20.8	17.2	33.1	34.3	31.9
Силистра	12.6	9.0	16.1	13.4	16.1	10.9	15.8	16.0	15.6
Сливен	19.5	21.4	17.6	19.2	24.3	14.3	19.3	20.3	18.3
Смолян	15.9	17.2	14.7	17.0	18.4	15.6	12.4	16.4	8.6
София-столица	16.2	18.9	13.8	25.8	30.2	21.9	27.7	28.9	26.6
София	12.3	14.1	10.5	20.3	18.7	21.7	16.0	20.5	11.6
Стара Загора	22.4	27.9	17.3	22.9	25.4	20.6	20.9	26.0	16.2
Търговище	5.9	7.5	4.3	10.9	9.6	12.1	12.1	15.9	8.5
Хасково	15.3	16.9	13.8	22.0	21.0	22.9	24.0	18.1	29.7
Шумен	14.1	11.4	16.6	14.5	19.2	10.1	13.6	16.2	11.1
Ямбол	11.6	9.7	13.3	15.3	18.0	12.8	20.0	22.9	17.3

Таблица 41 – продължение и край

Новооткрити заболявания от злокачествени новообразувания по областиЛокализация: Лимфна, кръвотворна и сродните им
тъкани (C81-C96) – МКБ10

(На 100 000 население)

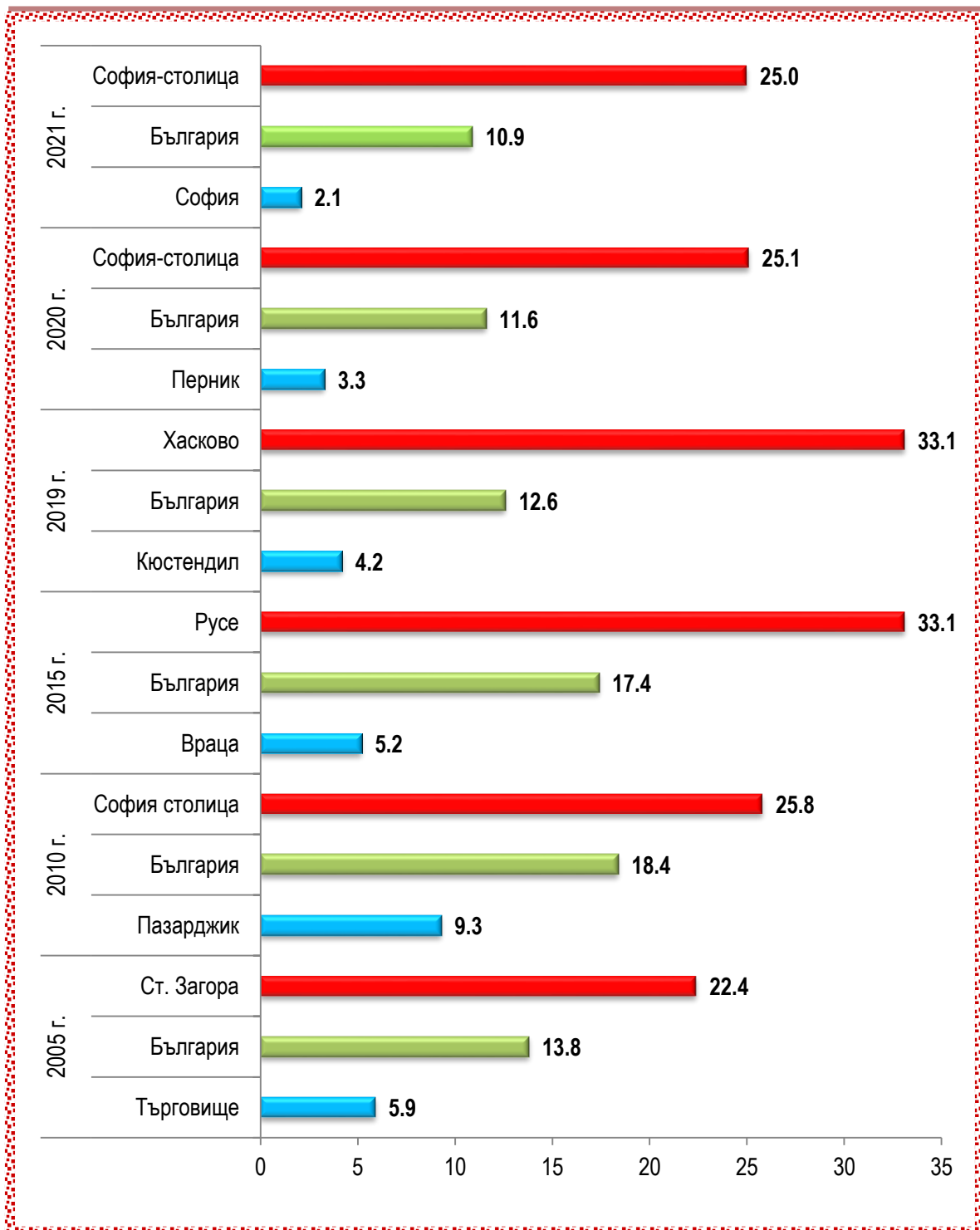
Области	2019			2020			2021		
	Общо	Мъже	Жени	Общо	Мъже	Жени	Общо	Мъже	Жени
Общо за страната	12.6	13.1	12.1	11.6	12.1	11.2	10.9	10.7	11.1
Благоевград	5.3	7.4	3.2	6.6	8.2	5.2	4.3	4.8	3.9
Бургас	5.9	4.5	7.1	8.8	10.6	7.1	5.9	5.6	6.1
Варна	8.7	10.0	7.5	9.8	8.7	10.8	4.7	5.7	3.7
В. Търново	8.1	12.4	4.1	6.9	3.6	10.0	7.5	10.9	4.2
Видин	8.3	12.2	4.7	7.3	10.0	4.8	3.7	2.6	4.9
Враца	7.5	7.6	7.3	9.5	10.3	8.7	9.0	7.9	10.1
Габрово	11.2	11.6	10.8	6.6	5.9	7.3	6.7	8.0	5.5
Добрич	4.6	4.8	4.5	9.9	12.1	7.9	5.3	3.7	6.9
Кърджали	17.4	16.9	17.8	16.9	19.0	14.9	11.8	11.3	12.3
Кюстендил	4.2	5.2	3.3	6.9	8.8	5.0	7.8	10.7	5.1
Ловеч	5.7	6.6	4.7	8.2	8.4	7.9	3.3	1.7	4.8
Монтана	5.5	8.0	3.0	9.5	13.0	6.2	4.8	3.3	6.3
Пазарджик	5.5	4.0	6.9	6.0	8.9	3.1	3.2	5.7	0.8
Перник	5.8	5.1	6.5	3.3	5.2	1.6	5.0	1.7	8.2
Плевен	10.9	9.5	12.2	6.0	9.7	2.5	6.1	9.0	3.4
Пловдив	9.7	11.2	8.4	6.6	5.0	8.1	8.6	11.6	5.8
Разград	4.5	5.5	3.5	8.2	9.3	7.1	8.3	11.3	5.4
Русе	9.2	12.3	6.3	9.8	9.6	10.0	11.4	7.8	14.8
Силистра	6.4	7.5	5.4	4.7	7.6	1.8	7.6	11.6	3.7
Сливен	20.0	26.7	13.6	7.6	7.9	7.4	7.7	5.7	9.6
Смолян	7.7	11.9	3.7	3.9	6.1	1.9	6.0	8.3	3.8
София-столица ¹⁾	25.0	23.2	26.6	25.1	22.8	27.2	25.0	22.5	27.3
София	4.8	5.4	4.3	6.4	8.8	4.2	2.1	0.9	3.3
Стара Загора	18.1	19.0	17.2	20.5	23.2	18.0	18.8	16.7	20.7
Търговище	4.5	7.4	1.8	6.3	9.3	3.5	5.5	1.9	8.9
Хасково	33.1	31.6	34.5	9.4	15.5	3.5	14.0	14.8	13.2
Шумен	7.0	7.1	6.8	4.7	4.8	4.5	9.4	8.4	10.3
Ямбол	9.3	13.8	5.0	9.4	12.2	6.7	11.3	12.4	10.2

¹⁾ Данните за обл. София-столица за 2019 г., 2020 г. и 2021 г. са получени чрез екстраполация.

Новооткрити заболявания от злокачествени новообразувания по области

Локализация: Лимфна, кръвотворна и сродните им тъкани (C81-C96) – МКБ10

(На 100 000 население)



**Умирения
от злокачествени новообразувания**

Таблица 42

Умирения от злокачествени новообразувания ¹⁾

(Брой)

Наименование и локализация на новообразуванието – МКБ10	2005			2010			2015		
	Общо	Мъже	Жени	Общо	Мъже	Жени	Общо	Мъже	Жени
Общо (C00–C97)	17777	10319	7458	16562	9764	6798	17932	10412	7520
Устни, устна кухина и фаринкс (C00–C14)	443	325	118	351	289	62	405	339	66
в т. ч.: устна (C00)	34	30	4	15	14	1	12	9	3
Храносмилателни органи (C15–C26)	6423	3767	2656	5861	3448	2413	5934	3470	2464
в т. ч.: хранопровод (C15)	193	161	32	188	146	42	211	169	42
стомаш (C16)	1599	970	629	1273	771	502	1172	719	453
дебело черво (C18)	1464	806	658	1624	896	728	1692	954	738
ректосигмоидална област, право черво (ректум), анус и анален канал (C19–C21)	1062	623	439	831	504	327	815	483	332
черен дроб и интра-хепатални жлъчни пътища (C22)	872	526	346	724	447	277	676	422	254
панкреас (C25)	932	535	397	1003	602	401	1104	612	492
Дихателни органи и гръден кош (C30–C39)	4007	3300	707	3765	3137	628	3973	3142	831
в т. ч.: ларинкс (C32)	423	398	25	374	340	34	368	343	25
трахея, бронхи и бял дроб (C33, C34)	3468	2826	642	3294	2725	569	3452	2717	735
Кости и ставни хрущяли (C40–C41)	126	74	52	118	76	42	71	37	34
Меланом и други злокачествени новообразувания на кожата (C43–C44)	280	156	124	291	173	118	321	182	139
в т. ч.: злокачествен меланом на кожата (C43)	165	96	69	180	108	72	171	96	75
Мезотелиална и меки тъкани (C45–C49)	116	58	58	104	45	59	153	84	69
Млечна жлеза (C50)	1324	31	1293	1131	25	1106	1344	32	1312
Женски полови органи (C51–C58)	1268	x	1268	1216	x	1216	1266	x	1266
в т. ч.: шийка на матката (C53)	344	x	344	359	x	359	381	x	381
тяло на матката (C54)	263	x	263	258	x	258	281	x	281
с неуточнена локализация на матката (C55)	147	x	147	109	x	109	93	x	93
яйчник (C56)	409	x	409	392	x	392	438	x	438

Таблица 42 – продължение

Умирания от злокачествени новообразувания¹⁾

(Брой)

Наименование и локализация на новообразуванието - МКБ10	2005			2010			2015		
	Общо	Мъже	Жени	Общо	Мъже	Жени	Общо	Мъже	Жени
Мъжки полови органи (С60–С63)	862	862	х	829	829	х	1026	1026	х
в т. ч.: простата (С61)	789	789	х	783	783	х	967	967	х
Пикочна система (С64–С68)	864	629	235	814	585	229	944	691	253
в т. ч.: пикочен мехур (С67)	496	391	105	485	374	111	576	449	127
Око, главен мозък и други части на централната нервна система (С69–С72)	682	365	317	619	337	282	743	431	312
в т. ч.: око и неговите придатъци (С69)	17	13	4	15	7	8	16	9	7
главен мозък (С71)	620	331	289	555	306	249	668	387	281
Щитовидна и други ендокринни жлези (С73–С75)	88	45	43	92	40	52	80	38	42
в т. ч.: щитовидна жлеза (С73)	48	22	26	57	19	38	44	15	29
Неточно определени, вторични и неуточнени локализации (С76–С80)	514	287	227	471	268	203	725	394	331
Лимфна, кръвотворна и средните им тъкани (С81–С96)	759	410	349	836	477	359	921	529	392
в т. ч.: болест на Hodgkin (С81)	62	44	18	51	34	17	53	40	13
нехочкинов лимфом (С82–С85)	192	111	81	217	127	90	252	152	100
левкемия (С91–С95)	416	207	209	443	243	200	441	242	199
лимфоидна левкемия (С91)	148	79	69	158	93	65	129	80	49
миелоидна левкемия (С92)	130	63	67	157	87	70	180	94	86

Таблица 42 – продължение

Умирания от злокачествени новообразувания¹⁾

(Брой)

Наименование и локализация на новообразуванието – МКБ10	2019			2020			2021		
	Общо	Мъже	Жени	Общо	Мъже	Жени	Общо	Мъже	Жени
Общо (C00–C97)	18185	10538	7647	18425	10586	7839	17119	9799	7320
Устни, устна кухина и фаринкс (C00–C14)	397	313	84	402	305	97	386	295	91
в т. ч.: устна (C00)	25	16	9	21	14	7	17	11	6
Храносмилателни органи (C15–C26)	6192	3623	2569	6113	3607	2506	5711	3367	2344
в т. ч.: хранопровод (C15)	220	171	49	222	186	36	172	142	30
стомаш (C16)	1084	632	452	1079	655	424	976	616	360
дебело черво (C18)	1926	1114	812	1869	1084	785	1832	1041	791
ректосигмоидална област, право черво (ректум), анус и анален канал (C19–C21)	802	485	317	813	485	328	768	475	293
черен дроб и интрахепатални жлъчни пътища (C22)	715	450	265	690	422	268	681	431	250
панкреас (C25)	1192	659	533	1248	689	559	1060	560	500
Дихателни органи и гръден кош (C30–C39)	3927	3044	883	3923	2977	946	3663	2757	906
в т. ч.: ларинкс (C32)	351	325	26	373	351	22	319	292	27
трахея, бронхи и бял дроб (C33, C34)	3480	2669	811	3464	2578	886	3244	2408	836
Кости и ставни хрущяли (C40–C41)	88	48	40	69	39	30	87	47	40
Меланом и други злокачествени новообразувания на кожата (C43–C44)	325	192	133	317	182	135	295	168	127
в т. ч.: злокачествен меланом на кожата (C43)	188	108	80	171	99	72	152	89	63
Мезотелиална и меки тъкани (C45–C49)	175	91	84	158	86	72	155	78	77
Млечна жлеза (C50)	1347	19	1328	1430	22	1408	1312	38	1274
Женски полови органи (C51–C58)	1195	x	1195	1293	x	1293	1156	x	1156
в т. ч.: шийка на матката (C53)	318	x	318	364	x	364	336	x	336
тяло на матката (C54)	294	x	294	303	x	303	248	x	248
с неуточнена локализация на матката (C55)	85	x	85	87	x	87	92	x	92
яйчник (C56)	421	x	421	458	x	458	414	x	414

Таблица 42 – продължение и край

Умирания от злокачествени новообразувания¹⁾

(Брой)

Наименование и локализация на новообразуванието - МКБ10	2019			2020			2021		
	Общо	Мъже	Жени	Общо	Мъже	Жени	Общо	Мъже	Жени
Мъжки полови органи (С60–С63)	1177	1177	х	1256	1256	х	1093	1093	х
в т. ч.: простата (С61)	1108	1108	х	1194	1194	х	1040	1040	х
Пикочна система (С64–С68)	1043	763	280	1059	797	262	1008	762	246
в т. ч.: пикочен мехур (С67)	607	471	136	627	488	139	598	476	122
Око, главен мозък и други части на централната нервна система (С69–С72)	676	374	302	688	362	326	668	362	306
в т. ч.: око и неговите придатъци (С69)	12	4	8	14	9	5	10	6	4
главен мозък (С71)	634	354	280	640	338	302	601	323	278
Щитовидна и други ендокринни жлези (С73–С75)	67	31	36	97	52	45	88	38	50
в т. ч.: щитовидна жлеза (С73)	46	17	29	61	29	32	54	20	34
Неточно определени, вторични и неуточнени локализации (С76–С80)	600	348	252	607	349	258	631	328	303
Лимфна, кръвотворна и сродните им тъкани (С81–С96)	910	480	430	915	495	420	708	372	336
в т. ч.: болест на Hodgkin (С81)	43	21	22	37	20	17	22	12	10
нехочкинов лимфом (С82–С85)	271	140	131	278	139	139	211	116	95
левкемия (С91–С95)	446	245	201	432	253	179	336	181	155
лимфоидна левкемия (С91)	124	74	50	115	71	44	94	49	45
миелоидна левкемия (С92)	240	130	110	214	125	89	156	80	76

¹ По данни на НСИ

Таблица 43

Умирания от злокачествени новообразувания

(На 100 000 население)

Наименование и локализация на новообразуванието – МКБ10	2005			2010			2015		
	Общо	Мъже	Жени	Общо	Мъже	Жени	Общо	Мъже	Жени
Общо (C00–C97)	229.7	274.8	187.2	219.8	267.9	174.8	249.8	298.4	203.9
Устни, устна кухина и фаринкс (C00–C14)	5.7	8.7	3.0	4.7	7.9	1.6	5.6	9.7	1.8
в т.ч.: устна (C00)	0.4	0.8	0.1	0.2	0.4	0.0	0.2	0.3	0.1
Храносмилателни органи (C15–C26)	83.0	100.3	66.7	77.8	94.6	62.0	82.7	99.4	66.8
в т.ч.: хранопровод (C15)	2.5	4.3	0.8	2.5	4.0	1.1	2.9	4.8	1.1
стомаш (C16)	20.7	25.8	15.8	16.9	21.2	12.9	16.3	20.6	12.3
дебело черво (C18)	18.9	21.5	16.5	21.6	24.6	18.7	23.6	27.3	20.0
ректосигмоидална област, право черво (ректум), анус и анален канал (C19–C21)	13.7	16.6	11.0	11.0	13.8	8.4	11.4	13.8	9.0
черен дроб и интрахепатални жлъчни пътища (C22)	11.3	14.0	8.7	9.6	12.3	7.1	9.4	12.1	6.9
панкреас (C25)	12.0	14.2	10.0	13.3	16.5	10.3	15.4	17.5	13.3
Дихателни органи и гръден кош (C30–C39)	51.8	87.9	17.7	50.0	86.1	16.1	55.3	90.0	22.5
в т.ч.: ларинкс (C32)	5.5	10.6	0.6	5.0	9.3	0.9	5.1	9.8	0.7
трахея, бронхи и бял дроб (C33, C34)	44.8	75.3	16.1	43.7	74.8	14.6	48.1	77.9	19.9
Кости и ставни хрущяли (C40–C41)	1.6	2.0	1.3	1.6	2.1	1.1	1.0	1.1	0.9
Меланом и други злокачествени новообразувания на кожата (C43–C44)	3.6	4.2	3.1	3.9	4.7	3.0	4.5	5.2	3.8
в т.ч.: злокачествен меланом на кожата (C43)	2.1	2.6	1.7	2.4	3.0	1.9	2.4	2.8	2.0
Мезотелиална и меки тъкани (C45–C49)	1.5	1.5	1.5	1.4	1.2	1.5	2.1	2.4	1.9
Млечна жлеза (C50)	17.1	0.8	32.5	15.0	0.7	28.4	18.7	0.9	35.6
Женски полови органи (C51–C58) ¹	31.8	x	31.8	31.3	x	31.3	34.3	x	34.3
в т.ч.: шийка на матката (C53) ¹	8.6	x	8.6	9.2	x	9.2	10.3	x	10.3
тяло на матката (C54) ¹	6.6	x	6.6	6.6	x	6.6	7.6	x	7.6
с неуточнена локализация на матката (C55) ¹	3.7	x	3.7	2.8	x	2.8	2.5	x	2.5
яйчник (C56) ¹	10.3	x	10.3	10.1	x	10.1	11.9	x	11.9

Таблица 43 – продължение

Умирения от злокачествени новообразувания

(На 100 000 население)

Наименование и локализация на новообразуванието – МКБ10	2005			2010			2015		
	Общо	Мъже	Жени	Общо	Мъже	Жени	Общо	Мъже	Жени
Мъжки полови органи (С60–С63) ²	23.0	23.0	х	22.7	22.7	х	29.4	29.4	х
в т. ч.: простата (С61) ²	21.0	21.0	х	21.5	21.5	х	27.7	27.7	х
Пикочна система (С64–С68)	11.2	16.7	5.9	10.8	16.1	5.9	13.2	19.8	6.9
в т. ч.: пикочен мехур (С67)	6.4	10.4	2.6	6.4	10.3	2.9	8.0	12.9	3.4
Око, главен мозък и други части на централната нервна система (С69–С72)	8.8	9.7	8.0	8.2	9.2	7.2	10.4	12.4	8.5
в т. ч.: око и неговите придатъци (С69)	0.2	0.3	0.1	0.2	0.2	0.2	0.2	0.3	0.2
главен мозък (С71)	8.0	8.8	7.3	7.4	8.4	6.4	9.3	11.1	7.6
Щитовидна и други ендокринни жлези (С73–С75)	1.1	1.2	1.1	1.2	1.1	1.3	1.1	1.1	1.1
в т. ч.: щитовидна жлеза (С73)	0.6	0.6	0.7	0.8	0.5	1.0	0.6	0.4	0.8
Неточно определени, вторични и неуточнени локализации (С76–С80)	6.6	7.6	5.7	6.3	7.4	5.2	10.1	11.3	9.0
Лимфна, кръвотворна и сродните им тъкани (С81–С96)	9.8	10.9	8.8	11.1	13.1	9.2	12.8	15.2	10.6
в т. ч.: болест на Hodgkin (С81)	0.8	1.2	0.5	0.7	0.9	0.4	0.7	1.1	0.4
нехочкинов лимфом (С82–С85)	2.5	3.0	2.0	2.9	3.5	2.3	3.5	4.4	2.7
левкемия (С91–С95)	5.4	5.5	5.2	5.9	6.7	5.1	6.1	6.9	5.4
лимфоидна левкемия (С91)	1.9	2.1	1.7	2.1	2.6	1.7	1.8	2.3	1.3
миелоидна левкемия (С92)	1.7	1.7	1.7	2.1	2.4	1.8	2.5	2.7	2.3

Таблица 43 – продължение

Умирения от злокачествени новообразувания

(На 100 000 население)

Наименование и локализация на новообразуванието – МКБ10	2019			2020			2021		
	Общо	Мъже	Жени	Общо	Мъже	Жени	Общо	Мъже	Жени
Общо (C00–C97)	260.7	311.5	212.8	265.7	315.1	219.3	248.9	294.2	206.4
Устни, устна кухина и фаринкс (C00–C14)	5.7	9.3	2.3	5.8	9.1	2.7	5.6	8.9	2.6
в т.ч.: устна (C00)	0.4	0.5	0.3	0.3	0.4	0.2	0.2	0.3	0.2
Храносмилателни органи (C15–C26)	88.8	107.1	71.5	88.2	107.4	70.1	83.0	101.1	66.1
в т.ч.: хранопровод (C15)	3.2	5.1	1.4	3.2	5.5	1.0	2.5	4.3	0.8
стомаш (C16)	15.5	18.7	12.6	15.6	19.5	11.9	14.2	18.5	10.1
дебело черво (C18)	27.6	32.9	22.6	27.0	32.3	22.0	26.6	31.3	22.3
ректосигмоидална област, право черво (ректум), анус и анален канал (C19–C21)	11.5	14.3	8.8	11.7	14.4	9.2	11.2	14.3	8.3
черен дроб и интрахепатални жлъчни пътища (C22)	10.2	13.3	7.4	10.0	12.6	7.5	9.9	12.9	7.0
панкреас (C25)	17.1	19.5	14.8	18.0	20.5	15.6	15.4	16.8	14.1
Дихателни органи и гръден кош (C30–C39)	56.3	90.0	24.6	56.6	88.6	26.5	53.3	82.8	25.5
в т.ч.: ларинкс (C32)	5.0	9.6	0.7	5.4	10.4	0.6	4.6	8.8	0.8
трахея, бронхи и бял дроб (C33, C34)	49.9	78.9	22.6	50.0	76.7	24.8	47.2	72.3	23.6
Кости и ставни хрущяли (C40–C41)	1.3	1.4	1.1	1.0	1.2	0.8	1.3	1.4	1.1
Меланом и други злокачествени новообразувания на кожата (C43–C44)	4.7	5.7	3.7	4.6	5.4	3.8	4.3	5.0	3.6
в т.ч.: злокачествен меланом на кожата (C43)	2.7	3.2	2.2	2.5	2.9	2.0	2.2	2.7	1.8
Мезотелиална и меки тъкани (C45–C49)	2.5	2.7	2.3	2.3	2.6	2.0	2.3	2.3	2.2
Млечна жлеза (C50)	19.3	0.6	37.0	20.6	0.7	39.4	19.1	1.1	35.9
Женски полови органи (C51–C58) ¹	33.3	x	33.3	36.2	x	36.2	32.6	x	32.6
в т.ч.: шийка на матката (C53) ¹	8.9	x	8.9	10.2	x	10.2	9.5	x	9.5
тяло на матката (C54) ¹	8.2	x	8.2	8.5	x	8.5	7.0	x	7.0
с неуточнена локализация на матката (C55) ¹	2.4	x	2.4	2.4	x	2.4	2.6	x	2.6
яйчник (C56) ¹	11.7	x	11.7	12.8	x	12.8	11.7	x	11.7

Таблица 43 – продължение и край

Умирения от злокачествени новообразувания

(На 100 000 население)

Наименование и локализация на новообразуванието – МКБ10	2019			2020			2021		
	Общо	Мъже	Жени	Общо	Мъже	Жени	Общо	Мъже	Жени
Мъжки полови органи (C60–C63) ²	34.8	34.8	x	37.4	37.4	x	32.8	32.8	x
в т. ч.: простата (C61) ²	32.8	32.8	x	35.5	35.5	x	31.2	31.2	x
Пикочна система (C64–C68)	15.0	22.6	7.8	15.3	23.7	7.3	14.7	22.9	6.9
в т. ч.: пикочен мехур (C67)	8.7	13.9	3.8	9.0	14.5	3.9	8.7	14.3	3.4
Око, главен мозък и други части на централната нервна система (C69–C72)	9.7	11.1	8.4	9.9	10.8	9.1	9.7	10.9	8.6
в т. ч.: око и неговите придатъци (C69)	0.2	0.1	0.2	0.2	0.3	0.1	0.1	0.2	0.1
главен мозък (C71)	9.1	10.5	7.8	9.2	10.1	8.4	8.7	9.7	7.8
Щитовидна и други ендокринни жлези (C73–C75)	1.0	0.9	1.0	1.4	1.5	1.3	1.3	1.1	1.4
в т. ч.: щитовидна жлеза (C73)	0.7	0.5	0.8	0.9	0.9	0.9	0.8	0.6	1.0
Неточно определени, вторични и неуточнени локализации (C76–C80)	8.6	10.3	7.0	8.8	10.4	7.2	9.2	9.8	8.5
Лимфна, кръвотворна и сродните им тъкани (C81–C96)	13.0	14.2	12.0	13.2	14.7	11.8	10.3	11.2	9.5
в т. ч.: болест на Hodgkin (C81)	0.6	0.6	0.6	0.5	0.6	0.5	0.3	0.4	0.3
нехочкинов лимфом (C82–C85)	3.9	4.1	3.6	4.0	4.1	3.9	3.1	3.5	2.7
левкемия (C91–C95)	6.4	7.2	5.6	6.2	7.5	5.0	4.9	5.4	4.4
лимфоидна левкемия (C91)	1.8	2.2	1.4	1.7	2.1	1.2	1.4	1.5	1.3
миелоидна левкемия (C92)	3.4	3.8	3.1	3.1	3.7	2.5	2.3	2.4	2.1

¹ Показателите са изчислени на 100 000 жени

² Показателите са изчислени на 100 000 мъже

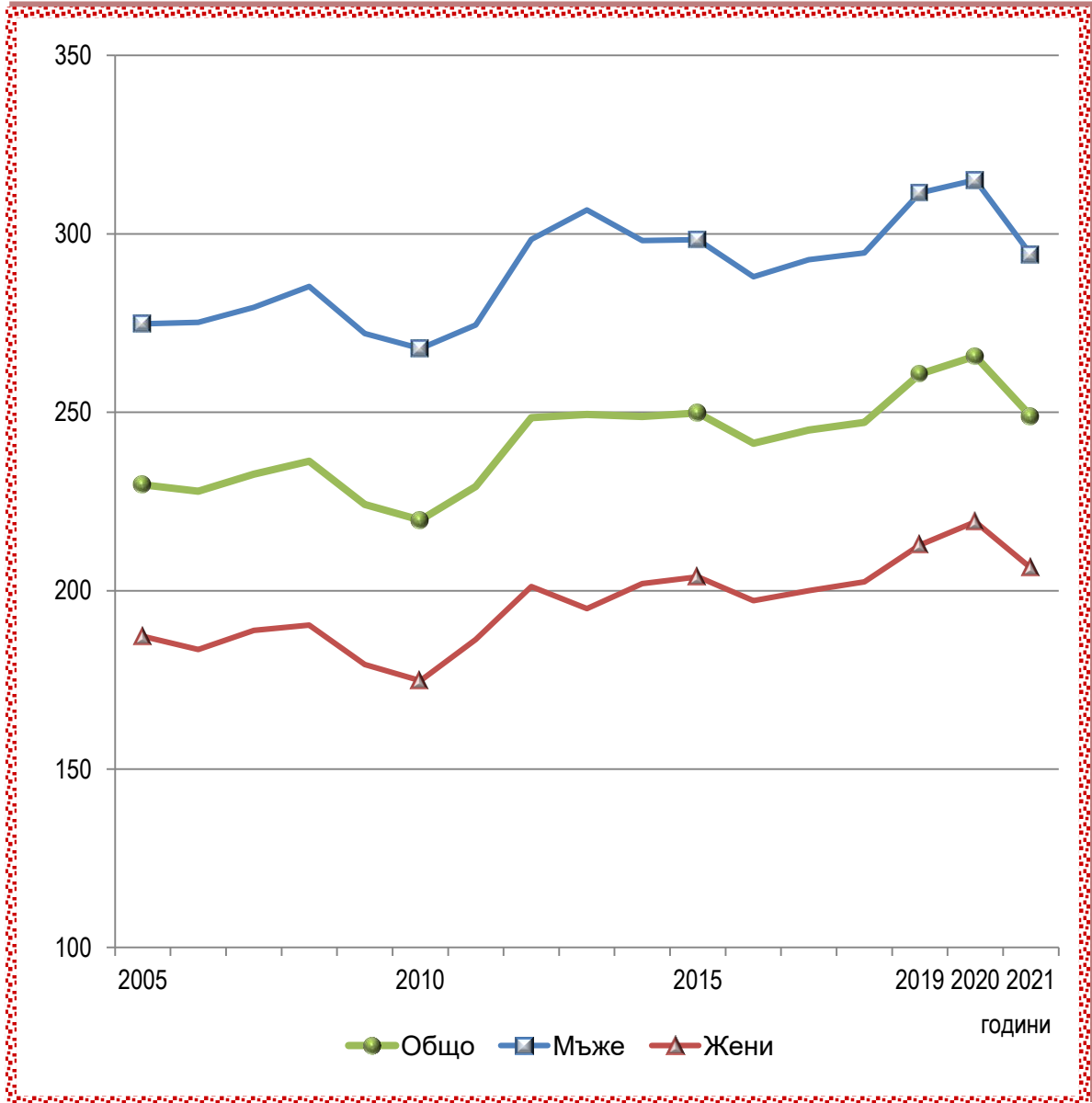
Умирания от злокачествени новообразувания*(На 100 000 население)*

Таблица 44

Умирания от злокачествени новообразувания по области¹⁾

(Брой)

Области	2005			2010			2015		
	Общо	Мъже	Жени	Общо	Мъже	Жени	Общо	Мъже	Жени
Общо за страната	17777	10319	7458	16562	9764	6798	17932	10412	7520
Благоевград	636	392	244	696	423	273	605	383	222
Бургас	790	462	328	741	447	294	846	507	339
Варна	1044	599	445	1110	642	468	1181	683	498
В. Търново	644	383	261	763	448	315	758	456	302
Видин	322	192	130	168	91	77	288	166	122
Враца	602	324	278	594	344	250	565	322	243
Габрово	377	217	160	356	217	139	410	224	186
Добрич	492	285	207	387	235	152	515	311	204
Кърджали	289	189	100	286	190	96	253	159	94
Кюстендил	324	184	140	334	197	137	373	231	142
Ловеч	414	248	166	254	148	106	291	179	112
Монтана	386	233	153	427	244	183	417	226	191
Пазарджик	530	315	215	528	342	186	651	398	253
Перник	430	240	190	273	166	107	479	272	207
Плевен	742	454	288	905	551	354	857	513	344
Пловдив	1893	1114	779	1 874	1 105	769	1816	1062	754
Разград	269	148	121	202	134	68	276	170	106
Русе	540	301	239	518	335	183	567	314	253
Силистра	191	106	85	208	124	84	294	172	122
Сливен	508	315	193	386	244	142	436	282	154
Смолян	193	103	90	295	181	114	314	193	121
София-столица	3032	1595	1437	2405	1244	1161	2749	1405	1344
София	650	396	254	512	291	221	621	358	263
Стара Загора	820	495	325	844	513	331	790	483	307
Търговище	242	156	86	274	168	106	276	175	101
Хасково	647	392	255	441	275	166	597	357	240
Шумен	437	270	167	478	290	188	412	241	171
Ямбол	333	211	122	303	175	128	295	170	125

Таблица 44 – продължение и край

Умирения от злокачествени новообразувания по области¹⁾

(Брой)

Области	2019			2020			2021		
	Общо	Мъже	Жени	Общо	Мъже	Жени	Общо	Мъже	Жени
Общо за страната	18185	10538	7647	18425	10586	7839	17119	9799	7320
Благоевград	662	392	270	764	457	307	687	420	267
Бургас	1006	591	415	1006	578	428	982	572	410
Варна	1183	703	480	1211	687	524	1190	669	521
В. Търново	783	453	330	768	433	335	706	406	300
Видин	272	152	120	252	152	100	245	150	95
Враца	512	297	215	575	334	241	499	291	208
Габрово	412	223	189	395	211	184	325	170	155
Добрич	521	316	205	556	314	242	541	315	226
Кърджали	267	169	98	280	174	106	288	175	113
Кюстендил	383	250	133	374	221	153	379	207	172
Ловеч	321	194	127	340	213	127	321	165	156
Монтана	326	177	149	334	200	134	360	205	155
Пазарджик	675	429	246	587	348	239	585	354	231
Перник	464	260	204	413	224	189	392	216	176
Плевен	906	529	377	967	543	424	799	471	328
Пловдив	1994	1188	806	2039	1176	863	1908	1076	832
Разград	247	158	89	262	158	104	264	156	108
Русе	578	332	246	583	335	248	517	287	230
Силистра	255	161	94	267	170	97	228	130	98
Сливен	399	228	171	371	215	156	290	185	105
Смолян	340	200	140	362	224	138	286	175	111
София-столица	2647	1324	1323	2623	1356	1267	2340	1216	1124
София	599	337	262	613	360	253	599	347	252
Стара Загора	731	429	302	761	470	291	758	434	324
Търговище	282	160	122	286	174	112	298	189	109
Хасково	624	387	237	621	391	230	552	328	224
Шумен	479	297	182	456	260	196	444	284	160
Ямбол	317	202	115	359	208	151	336	206	130

¹⁾ По данни на НСИ

Таблица 45

Умирения от злокачествени новообразувания по области

(На 100 000 население)

Области	2005			2010			2015		
	Общо	Мъже	Жени	Общо	Мъже	Жени	Общо	Мъже	Жени
Общо за страната	229.7	274.8	187.2	219.8	267.9	174.8	249.8	298.4	203.9
Благоевград	190.3	238.7	143.5	212.9	265.1	163.2	192.6	249.5	138.2
Бургас	188.6	226.2	152.8	175.7	217.6	135.9	204.3	251.7	159.5
Варна	227.9	268.1	189.6	238.6	283.3	196.1	249.5	295.2	205.8
В. Търново	226.3	279.7	176.7	279.1	342.0	221.2	307.6	382.9	237.3
Видин	270.6	334.3	211.2	157.1	176.5	139.0	312.0	368.6	258.1
Враца	285.5	314.7	257.6	304.3	363.7	248.5	325.5	376.8	275.7
Габрово	275.9	329.3	226.3	276.2	349.3	208.2	355.6	401.7	312.3
Добрич	238.6	281.9	196.9	194.9	242.8	149.3	283.4	350.1	219.6
Кърджали	181.5	240.1	124.2	185.5	250.9	122.4	166.8	210.6	123.4
Кюстендил	210.9	246.0	177.7	231.4	281.7	184.2	293.7	373.5	218.0
Ловеч	258.4	315.8	203.3	169.8	202.9	138.4	219.6	276.2	165.4
Монтана	229.1	284.9	176.5	276.4	327.6	228.7	301.6	333.4	271.0
Пазарджик	177.3	214.4	141.4	182.5	241.9	125.8	245.6	306.0	187.4
Перник	303.6	349.1	260.8	201.5	254.1	152.6	379.4	441.2	320.5
Плевен	241.1	301.4	183.3	313.6	393.0	238.6	337.6	413.4	265.1
Пловдив	267.1	326.1	212.2	268.1	328.6	212.0	269.3	326.9	215.7
Разград	192.3	216.8	168.9	153.6	210.2	100.4	233.6	294.1	175.7
Русе	209.3	240.5	179.9	208.9	278.7	143.3	250.1	283.7	218.1
Силистра	141.6	158.8	124.8	164.1	199.2	130.3	258.0	306.1	211.2
Сливен	241.5	306.9	179.2	189.7	247.0	135.7	227.2	301.6	156.5
Смолян	146.2	160.8	132.5	238.5	302.9	178.3	278.4	351.8	208.9
София-столица	247.2	274.3	222.8	191.7	208.5	176.5	208.5	222.9	195.4
София	249.0	309.6	190.9	203.4	236.8	171.5	261.4	306.3	217.9
Стара Загора	227.1	281.4	175.4	241.7	302.7	184.2	243.2	305.8	183.9
Търговище	177.9	234.3	123.8	212.8	268.3	160.3	238.3	308.7	170.8
Хасково	242.1	301.5	185.9	173.1	222.5	126.5	251.9	307.8	198.3
Шумен	219.8	279.4	163.4	247.5	309.5	189.0	233.7	279.3	189.9
Ямбол	226.5	293.0	162.7	221.0	261.9	182.1	236.4	277.6	196.8

Таблица 45 – продължение и край

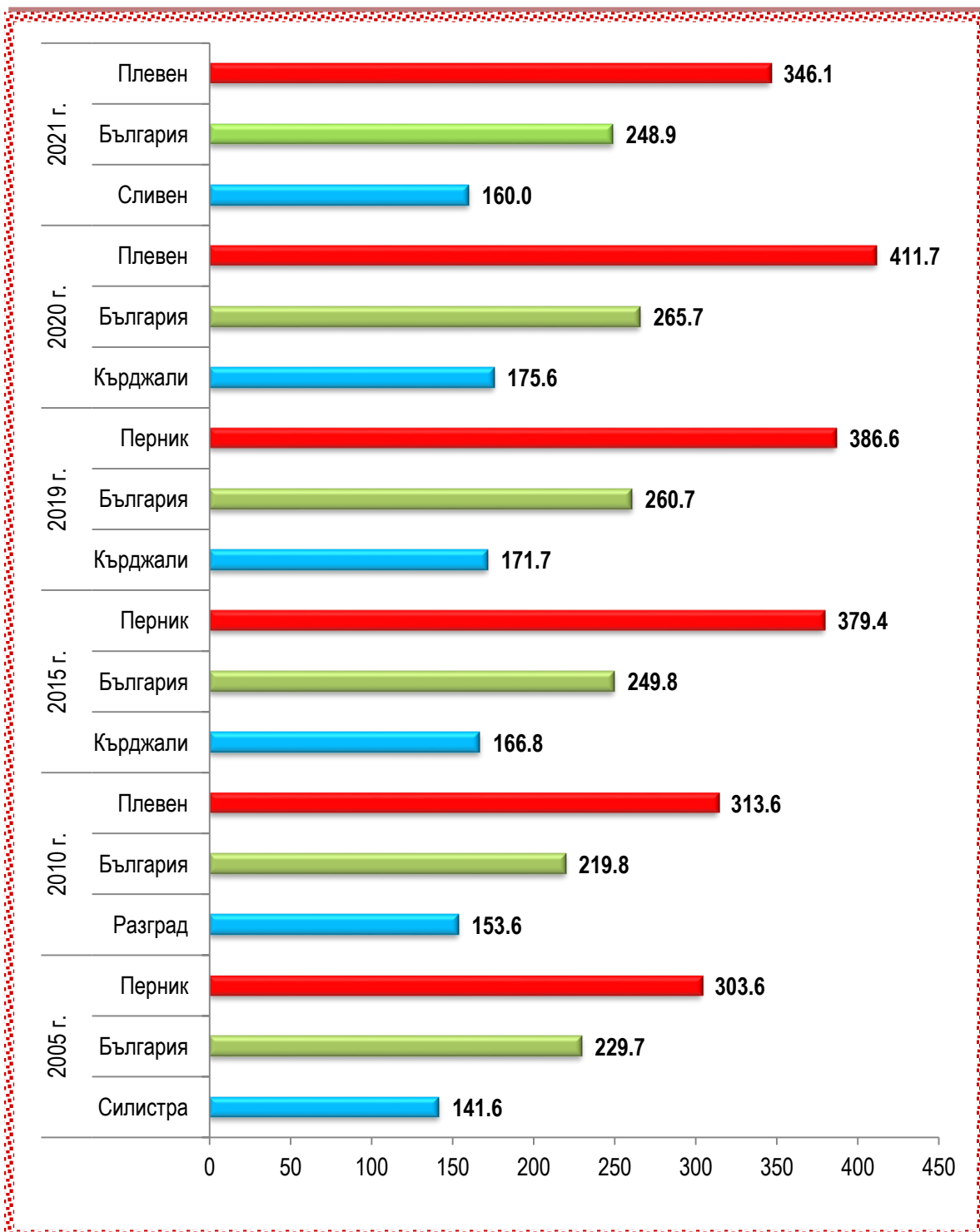
Умирения от злокачествени новообразувания по области

(На 100 000 население)

Области	2019			2020			2021		
	Общо	Мъже	Жени	Общо	Мъже	Жени	Общо	Мъже	Жени
Общо за страната	260.7	311.5	212.8	265.7	315.1	219.3	248.9	294.2	206.4
Благоевград	217.8	265.1	173.1	253.1	311.3	197.9	229.2	288.4	173.3
Бургас	245.5	298.2	196.1	245.7	292.3	202.1	240.0	289.8	193.5
Варна	251.4	306.8	198.8	257.7	300.4	217.1	253.5	293.0	216.1
В. Търново	334.4	400.3	272.8	332.3	388.0	280.2	310.1	369.8	254.4
Видин	324.4	372.0	279.1	307.2	380.7	237.6	306.2	386.1	230.8
Враца	318.0	375.6	262.4	362.7	429.8	298.1	320.6	382.2	261.6
Габрово	383.3	430.9	339.0	372.0	413.0	333.9	310.7	338.0	285.4
Добрич	301.5	376.5	230.6	325.0	378.6	274.7	320.5	385.5	259.5
Кърджали	171.7	220.0	124.5	175.6	220.9	131.3	179.0	220.1	138.9
Кюстендил	324.6	435.3	219.7	320.3	389.0	255.2	329.5	370.5	290.7
Ловеч	259.5	322.0	200.1	277.5	357.3	201.9	265.0	280.2	250.6
Монтана	254.1	282.2	227.2	264.7	324.4	207.6	290.8	339.8	244.2
Пазарджик	265.6	344.8	189.6	232.9	282.3	185.6	234.6	290.7	181.1
Перник	386.6	445.4	330.9	344.7	384.6	307.0	328.8	373.1	287.0
Плевен	380.1	456.7	307.7	411.7	476.7	350.5	346.1	421.6	275.3
Пловдив	298.7	370.5	232.3	305.9	367.5	249.0	287.1	337.3	240.7
Разград	221.5	290.6	155.7	237.5	294.0	183.9	242.7	294.8	193.3
Русе	266.3	313.6	221.3	272.3	321.3	225.8	245.1	279.6	212.4
Силистра	234.7	303.2	169.2	248.5	324.5	176.2	215.4	252.2	180.5
Сливен	215.3	253.3	179.5	202.4	241.6	165.4	160.0	210.3	112.5
Смолян	325.4	396.5	259.1	352.5	453.1	259.0	284.3	362.3	212.2
София-столица	199.3	207.8	191.4	198.9	214.4	184.6	178.9	193.8	165.2
София	262.9	301.2	225.9	263.6	315.1	213.8	253.8	299.1	210.0
Стара Загора	232.2	281.4	185.9	243.6	311.1	180.4	245.1	290.3	202.8
Търговище	253.5	294.5	214.3	258.9	322.7	198.0	273.2	355.5	195.0
Хасково	275.2	349.7	204.2	276.7	356.9	200.1	248.7	302.7	197.2
Шумен	278.0	353.4	206.2	265.1	310.2	222.2	260.3	341.8	182.8
Ямбол	268.4	349.5	190.7	307.1	363.7	252.8	291.1	365.3	220.2

Умирания от злокачествени новообразувания по области

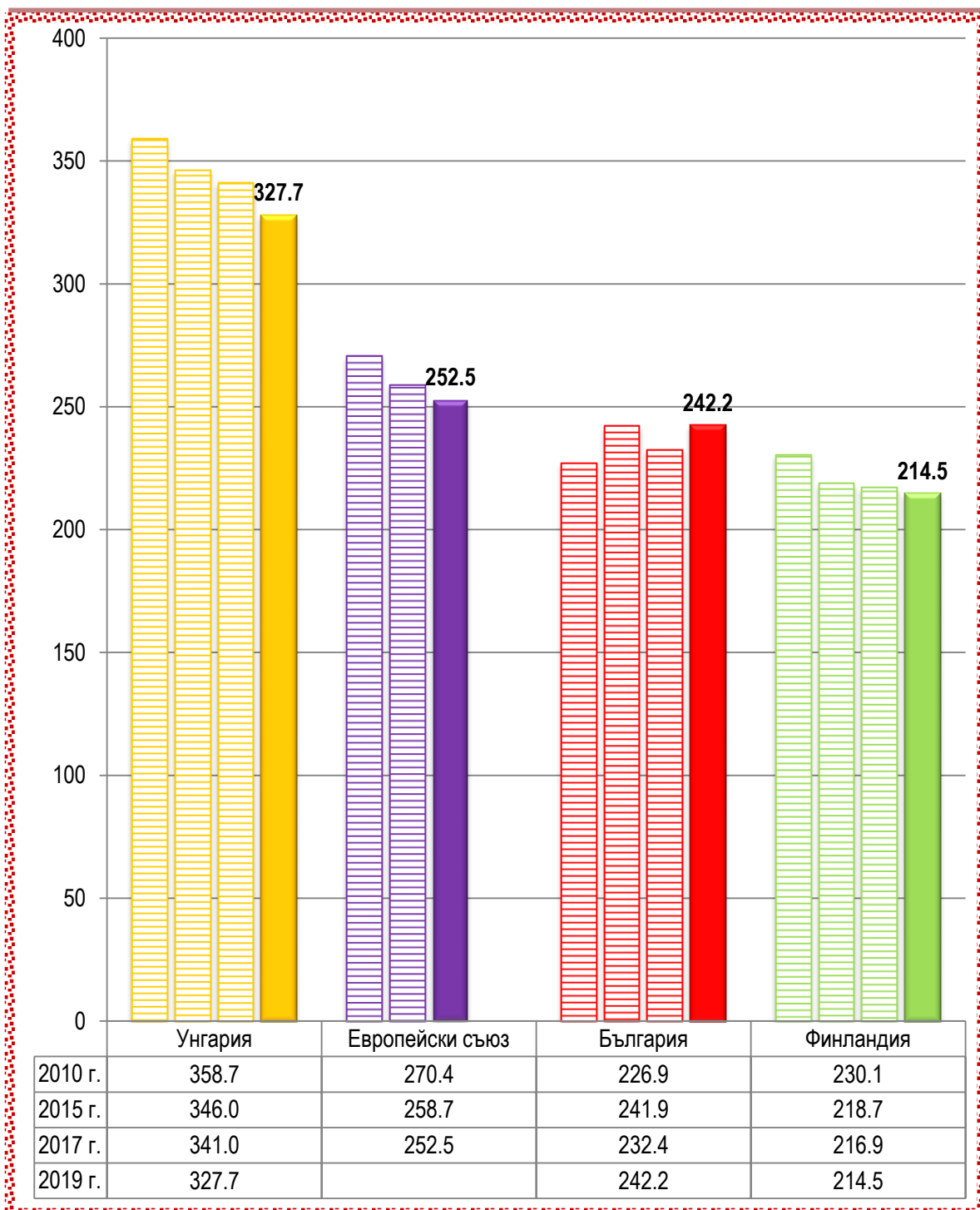
(На 100 000 население)



**Международни данни за смъртност
от злокачествени новообразувания**

Стандартизирани коефициенти за смъртност от злокачествени новообразувания¹

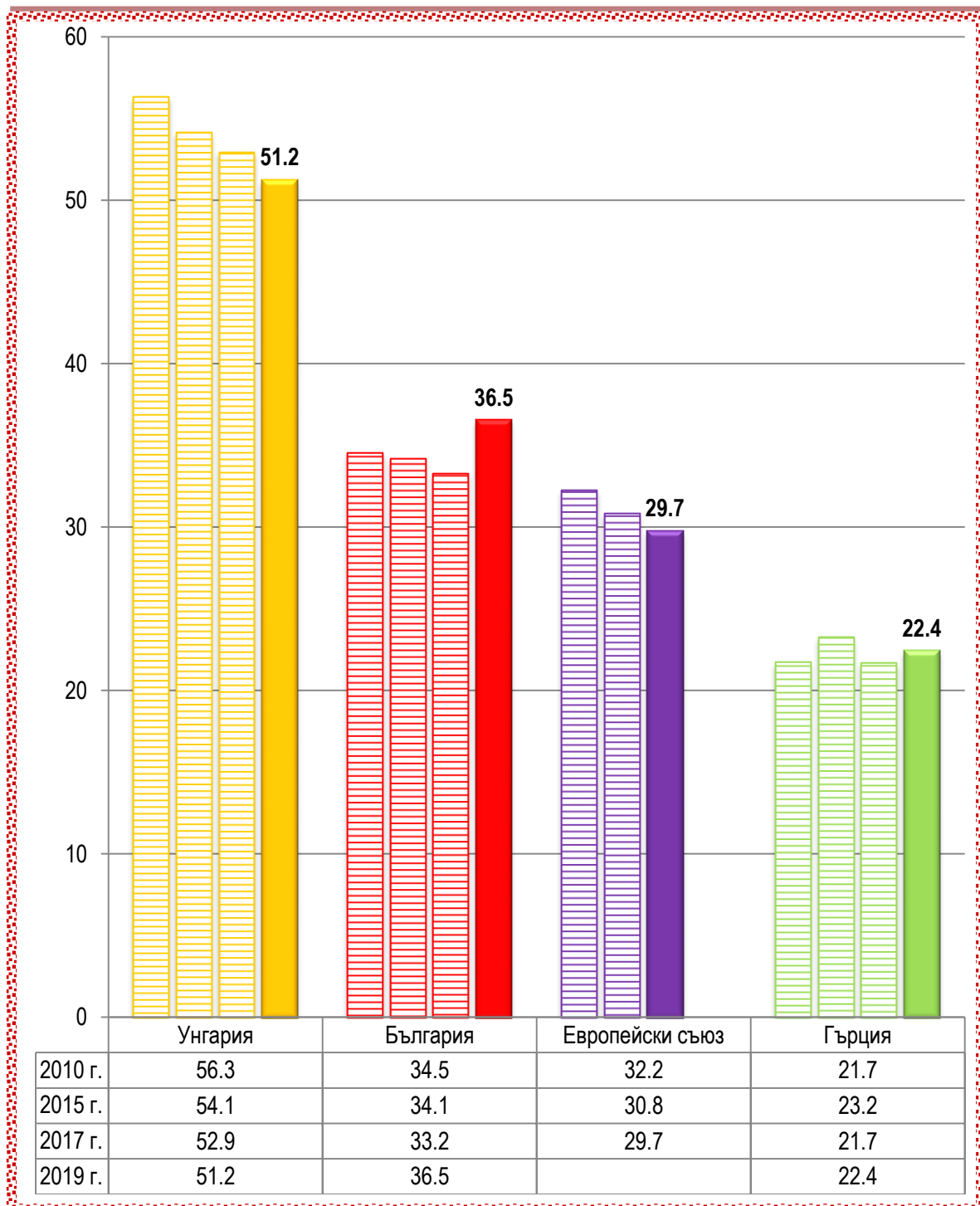
(На 100 000 население)



¹ Евростат, август 2022 г.

**Стандартизирани коефициенти за смъртност
от злокачествено новообразоване на дебело черво, ректосигмоидална
област, право черво (ректум), анус и анален канал (C18-C21)¹**

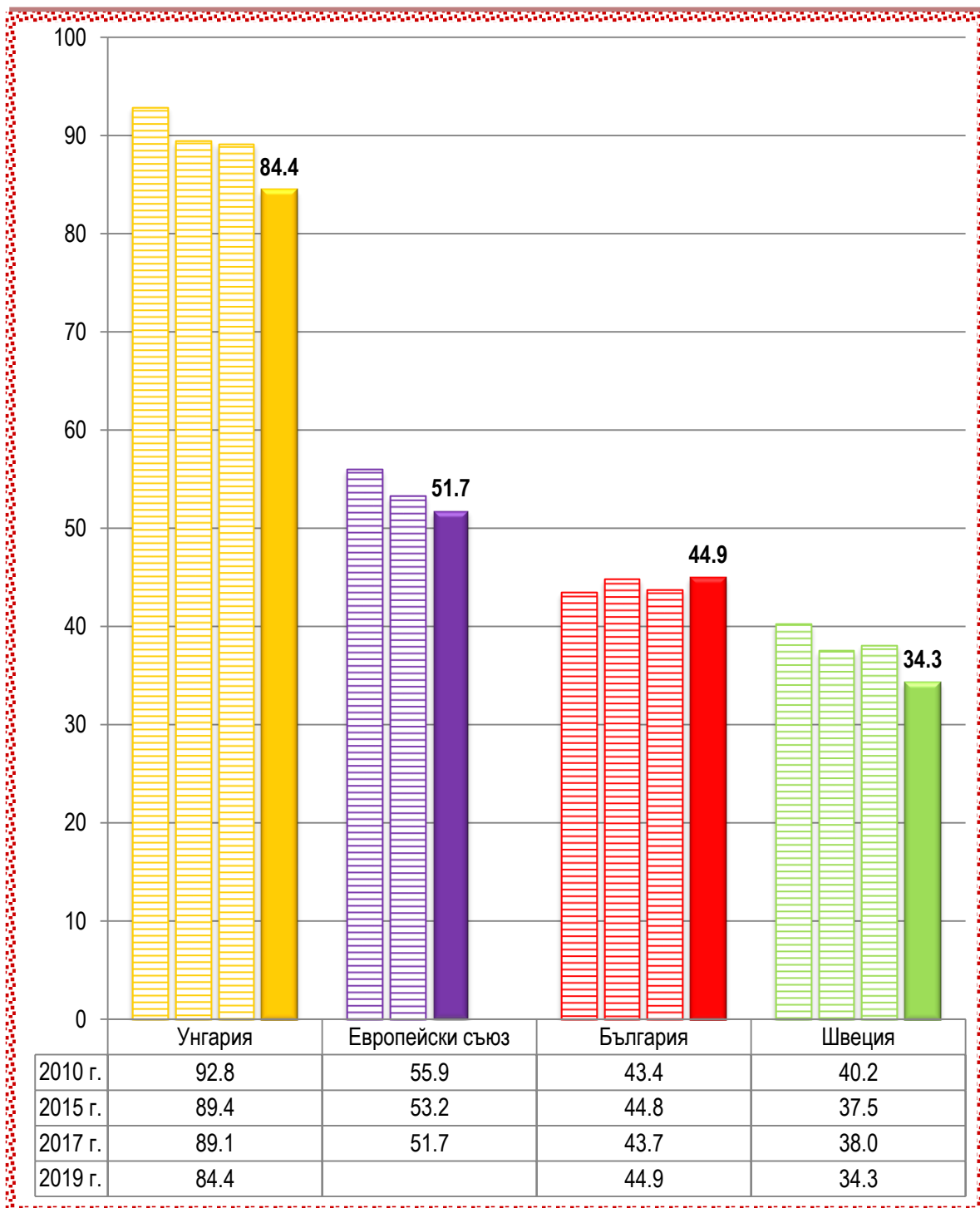
(На 100 000 население)



¹ Евростат, август 2022 г.

Стандартизирани коефициенти за смъртност от злокачествено новообразувание на трахея, бронхи и бял дроб (С33-С34)¹

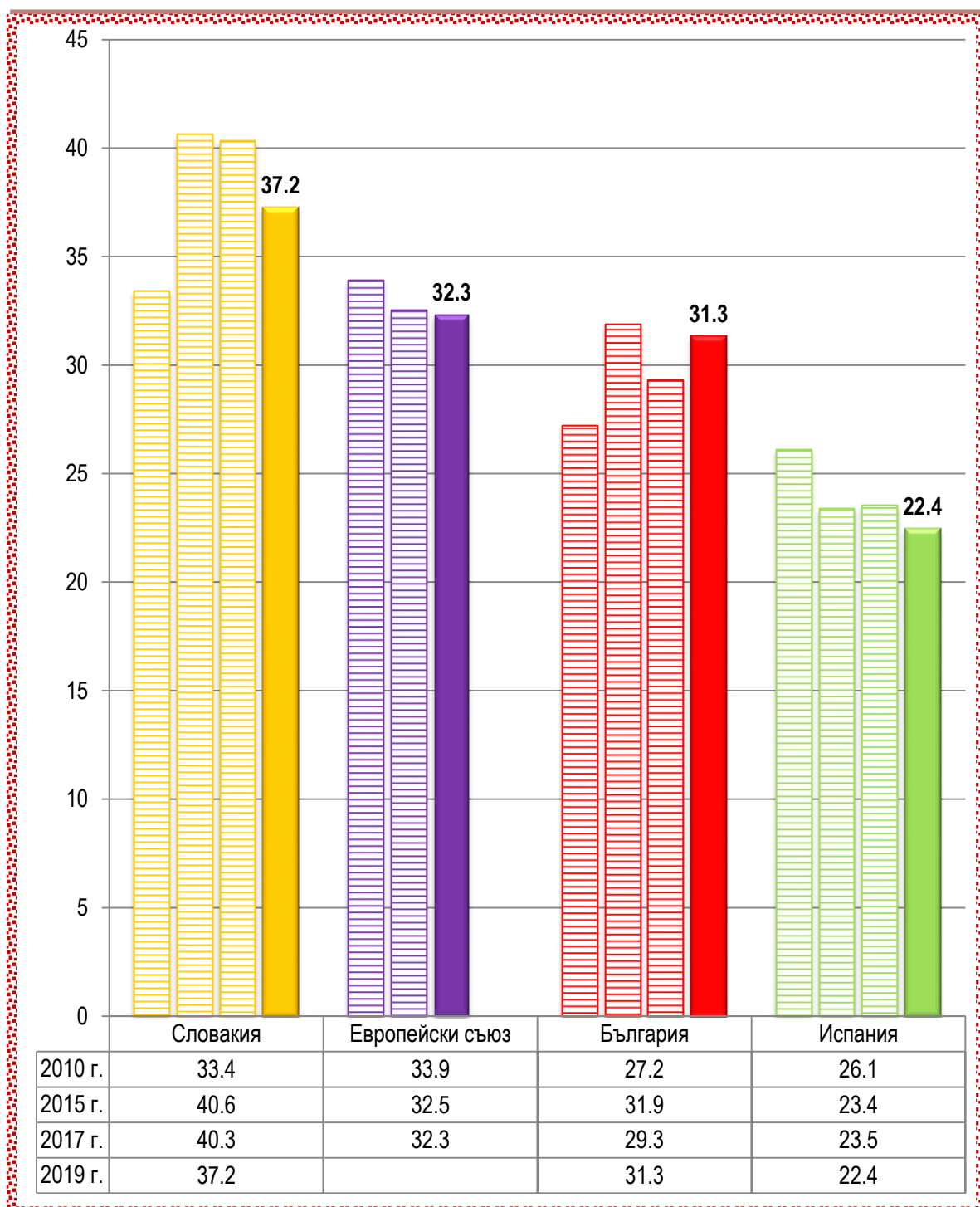
(На 100 000 население)



¹ Евростат, август 2022 г.

Стандартизирани коефициенти за смъртност от злокачествено новообразоване на млечната жлеза при жените (C50)¹

(На 100 000 население)



¹ Евростат, август 2022 г.

