



**МИНИСТЕРСТВО НА ЗДРАВЕОПАЗВАНЕТО**



**НАЦИОНАЛЕН ЦЕНТЪР  
ПО ОБЩЕСТВЕНО ЗДРАВЕ И АНАЛИЗИ**

**БЮЛЕТИН  
23**

**РЕГИСТРИРАНИ ЗАБОЛЯВАНИЯ И УМИРАНИЯ  
ОТ ЗЛОКАЧЕСТВЕНИ НОВООБРАЗУВАНИЯ  
В РЕПУБЛИКА БЪЛГАРИЯ  
през периода 2005-2022 година**

**София, 2023**





**МИНИСТЕРСТВО НА ЗДРАВЕОПАЗВАНЕТО**

**НАЦИОНАЛЕН ЦЕНТЪР  
ПО ОБЩЕСТВЕНО ЗДРАВЕ И АНАЛИЗИ**

**БЮЛЕТЕН**

**23**

**РЕГИСТРИРАНИ ЗАБОЛЯВАНИЯ И УМИРАНИЯ  
ОТ ЗЛОКАЧЕСТВЕНИ НОВООБРАЗУВАНИЯ  
В РЕПУБЛИКА БЪЛГАРИЯ  
през периода 2005–2022 година**

**София, 2023**

Изданието е подготвено от експерти в дирекция „Национални здравни данни и електронно здравеопазване” в Националния център по общественото здраве и анализи.

**Регистрирани заболявания и умираания от злокачествени новообразувания в Република България през периода 2005-2022 г.**

ISSN 1314-2712

София, 2023

*Издава:* Национален център по общественото здраве и анализи

*Печат и предпечатна подготовка:* Национален център по общественото здраве и анализи

*Тираж:* 100



---

---

## СЪДЪРЖАНИЕ

<b>Предговор</b> .....	<b>5</b>
<b>Регистрирани заболявания от злокачествени новообразувания</b> .....	<b>7</b>
Регистрирани заболявания от злокачествени новообразувания (общо, новооткрити) – общ преглед .....	8
Регистрирани заболявания от злокачествени новообразувания по локализация (общо, новооткрити) – общ преглед .....	9
Регистрирани заболявания от злокачествени новообразувания по области .....	27
Новооткрити заболявания от злокачествени новообразувания (общо, по локализация) по области .....	32
<b>Умирения от злокачествени новообразувания</b> .....	<b>105</b>
Умирения от злокачествени новообразувания – общ преглед .....	106
Умирения от злокачествени новообразувания по области .....	115
<b>Международни данни за заболяемост и смъртност от злокачествени новообразувания</b> .....	<b>121</b>

## ИЗПОЛЗВАНИ СЪКРАЩЕНИЯ И ЗНАЦИ

МКБ	Международна класификация на болестите
в т.ч.	в това число
–	няма случай
х	поради естеството на данните не може да има случай
•	липсват данни

## ПРЕДГОВОР

Бюлетинът е изготвен въз основа на данните от специализирания отчет на лечебните заведения, който се получава и обработва в Националния център по общественото здраве и анализи във връзка с ежегодно провежданото статистическо изследване „Регистрирани заболявания от злокачествени новообразувания“, съгласно Националната статистическа програма. Използвани са и данни на Националния статистически институт за умираанията по причини.

Данните за наблюдаваните регистрирани заболявания от злокачествени новообразувания са представени както общо, така и по някои основни групи и единични локализации, в съответствие с 10-та ревизия на Международната класификация на болестите и проблемите, свързани със здравето.

Информацията е систематизирана на национално и областно ниво както общо, така и по пол, като акцентът е върху новооткритите заболявания от злокачествени новообразувания.

Общите показатели „болестност“, „заболеваемост“ и „смъртност“ за злокачествени новообразувания, отнасящи се само за мъже или само за жени са изчислени съответно за мъжкото и женското население.

Налице е прекъсване в динамичния ред за всички коефициенти за 2022 г., поради наличието на нова оценка на населението на база данните от Преброяване 2021.

Информацията е представена в табличен и графичен вид.





**Регистрирани заболявания  
от злокачествени новообразувания**

Таблица 1

## Регистрирани заболявания от злокачествени новообразувания

Година	общо		В т.ч. новооткрити	
	брой		на 100 000 души население	
1990	153 651	22 038	1 762.4	252.8
2000	201 226	26 156	2 462.9	320.1
2001	207 185	28 191	2 618.2	356.2
2002	216 874	29 620	2 756.1	376.4
2003	223 984	29 448	2 862.9	376.4
2004	232 030	29 815	2 981.9	383.2
2005	237 607	29 354	3 069.9	379.3
2006	248 602	30 277	3 229.0	393.3
2007	255 120	31 706	3 330.7	413.9
2008	262 059	32 478	3 437.6	426.0
2009	261 974	33 246	3 453.8	438.3
2010	261 382	32 067	3 469.2	425.6
2011	264 739	32 969	3 602.7	448.7
2012	270 492	31 588	3 702.4	432.4
2013	277 456	33 555	3 819.0	461.9
2014	279 402	31 928	3 867.7	442.0
2015	284 355	32 097	3 961.5	447.2
2016	287 682	31 041	4 036.0	435.5
2017	292 721	30 057	4 136.8	424.8
2018	294 366	28 573	4 190.2	406.7
2019	299 334	30 338	4 291.1	434.9
2020	300 580	27 687	4 334.9	399.3
2021	299 628	26 973	4 356.5	392.2
2022	295 880	26 235	4 576.6	405.8

Таблица 2

**Регистрирани заболявания от злокачествени новообразувания  
по локализация**

(Брой)

Наименование и локализация на новообразуванието – МКБ10	2005			2010			2019		
	Общо	Мъже	Жени	Общо	Мъже	Жени	Общо	Мъже	Жени
<b>Общо (C00–C97)</b>	<b>237 607</b>	<b>97 813</b>	<b>139 794</b>	<b>261 382</b>	<b>102 428</b>	<b>158 954</b>	<b>299 334</b>	<b>119 800</b>	<b>179 534</b>
Устни, устна кухина и фаринкс (C00–C14)	9 322	7 161	2 161	8 031	5 718	2 313	6 661	4 685	1 976
в т.ч.: устна (C00)	5 916	4 831	1 085	4 516	3 559	957	2 834	2 206	628
Храносмилателни органи (C15–C26)	34 202	18 771	15 431	39 121	20 190	18 931	43 144	22 564	20 580
в т.ч.: хранопровод (C15)	467	327	140	445	308	137	463	333	130
стомаш (C16)	5 828	3 555	2 273	5 571	2 990	2 581	4 782	2 628	2 154
дебело черво (C18)	13 033	6 732	6 301	16 475	8 137	8 338	19 786	9 868	9 918
ректосигмоидална област, право черво (ректум), анус и анален канал (C19–C21)	10 545	5 813	4 732	12 165	6 401	5 764	13 743	7 346	6 397
черен дроб и интрахепатални жлъчни пътища (C22)	1 051	642	409	1 058	574	484	1 040	637	403
панкреас (C25)	2 234	1 271	963	2 280	1 215	1 065	2 198	1 127	1 071
Дихателни органи и гръден кош (C30–C39)	15 582	13 349	2 233	15 933	12 359	3 574	14 469	10 845	3 624
в т.ч.: ларинкс (C32)	4 820	4 550	270	4 951	4 432	519	4 608	4 050	558
трахея, бронхи и бял дроб (C33, C34)	10 124	8 388	1 736	10 382	7 530	2 852	9 289	6 446	2 843
Кости и ставни хрущяли (C40–C41)	789	434	355	797	399	398	754	370	384
Меланом и други злокачествени новообразувания на кожата (C43–C44)	52 111	26 171	25 940	56 319	27 508	28 811	62 863	30 893	31 970
в т.ч.: злокачествен меланом на кожата (C43)	3 129	1 410	1 719	3 752	1 619	2 133	4 814	2 061	2 753
Мезотелиална и меки тъкани (C45–C49)	2 499	1 271	1 228	2 760	1 250	1 510	2 892	1 313	1 579
Млечна жлеза (C50)	41 702	331	41 371	46 861	526	46 335	54 758	437	54 321
Женски полови органи (C51–C58)	37 342	x	37 342	40 042	x	40 042	44 648	x	44 648
в т.ч.: шийка на матката (C53)	12 885	x	12 885	13 988	x	13 988	16 006	x	16 006
тяло на матката (C54)	15 935	x	15 935	17 208	x	17 208	19 124	x	19 124
с неуточнена локализация на матката (C55)	266	x	266	281	x	281	249	x	249
яйчник (C56)	6 411	x	6 411	6 884	x	6 884	7 637	x	7 637

Таблица 2 – продължение

**Регистрирани заболявания от злокачествени новообразувания  
по локализация**

(Брой)

Наименование и локализация на новообразуването – МКБ10	2005			2010			2019		
	Общо	Мъже	Жени	Общо	Мъже	Жени	Общо	Мъже	Жени
Мъжки полови органи (С60–С63)	11 668	11 668	х	13 842	13 842	х	23 855	23 855	х
в т. ч.: простата (С61)	8 549	8 549	х	10 041	10 041	х	19 122	19 122	х
Пикочна система (С64–С68)	12 744	9 359	3 385	16 259	11 186	5 073	21 963	15 011	6 952
в т. ч.: пикочен мехур (С67)	9 002	7 111	1 891	11 245	8 378	2 867	14 838	10 820	4 018
Око, главен мозък и други части на централната нервна система (С69–С72)	3 160	1 664	1 496	3 192	1 573	1 619	3 107	1 565	1 542
в т. ч.: око и неговите придатъци (С69)	556	287	269	568	282	286	530	244	286
главен мозък (С71)	2 288	1 243	1 045	2 252	1 126	1 126	2 217	1 167	1 050
Щитовидна и други ендокринни жлези (С73–С75)	3 794	789	3 005	4 481	831	3 650	6 373	1 237	5 136
в т. ч.: щитовидна жлеза (С73)	3 602	692	2 910	4 302	753	3 549	6 183	1 138	5 045
Неточно определени, вторични и неуточнени локализации (С76–С80)	3 619	2 039	1 580	3 284	1 727	1 557	2 692	1 460	1 232
Лимфна, кръвотворна и сродните им тъкани (С81–С96)	9 064	4 800	4 264	10 460	5 319	5 141	11 155	5 565	5 590
в т. ч.: болест на Hodgkin (С81)	2 140	1 174	966	2 329	1 191	1 138	2 391	1 206	1 185
нехочкинов лимфом (С82–С85)	2 529	1 310	1 219	3 131	1 551	1 580	3 638	1 778	1 860
левкемия (С91–С95)	3 379	1 790	1 589	3 858	1 970	1 888	4 181	2 127	2 054
лимфоидна левкемия (С91)	1 623	902	721	2 063	1 121	942	2 123	1 113	1 010
миелоидна левкемия (С92)	997	539	458	1 222	572	650	1 158	543	615



Таблица 2 – продължение

### Регистрирани заболявания от злокачествени новообразувания по локализация

(Брой)

Наименование и локализация на новообразуванието – МКБ10	2020			2021			2022		
	Общо	Мъже	Жени	Общо	Мъже	Жени	Общо	Мъже	Жени
<b>Общо (C00–C97)</b>	<b>300 580</b>	<b>119 879</b>	<b>180 701</b>	<b>299 628</b>	<b>119 383</b>	<b>180 245</b>	<b>295 880</b>	<b>117 315</b>	<b>178 565</b>
Устни, устна кухина и фаринкс (C00–C14)	6 531	4 560	1 971	6 446	4 504	1 942	6 235	4 334	1 901
в т. ч.: устна (C00)	2 737	2 111	626	2 642	2 031	611	2 429	1 883	546
Храносмилателни органи (C15–C26)	42 952	22 616	20 336	42 668	22 439	20 229	41 605	21 652	19 953
в т. ч.: хранопровод (C15)	480	359	121	449	341	108	438	315	123
стомаш (C16)	4 594	2 537	2 057	4 523	2 503	2 020	4 283	2 355	1 928
дебело черво (C18)	19 850	9 959	9 891	19 838	9 951	9 887	19 443	9 658	9 785
ректосигмоидална област, право черво (ректум), анус и анален канал (C19–C21)	13 736	7 403	6 333	13 758	7 475	6 283	13 623	7 326	6 297
черен дроб и интрахепатални жлъчни пътища (C22)	1 011	639	372	972	608	364	910	557	353
панкреас (C25)	2 164	1 135	1 029	2 054	1 019	1 035	1 902	931	971
Дихателни органи и гръден кош (C30–C39)	13 990	10 475	3 515	13 573	10 039	3 534	12 659	9 167	3 492
в т. ч.: ларинкс (C32)	4 540	4 091	449	4 462	3 991	471	4 199	3 734	465
трахея, бронхи и бял дроб (C33, C34)	8 877	6 046	2 831	8 534	5 697	2 837	7 907	5 107	2 800
Кости и ставни хрущяли (C40–C41)	744	364	380	736	366	370	723	358	365
Меланом и други злокачествени новообразувания на кожата (C43–C44)	62 956	30 794	32 162	62 216	30 452	31 764	61 354	30 023	31 331
в т. ч.: злокачествен меланом на кожата (C43)	4 861	2 063	2 798	4 901	2 072	2 829	4 988	2 122	2 866
Мезотелиална и меки тъкани (C45–C49)	2 835	1 272	1 563	2 810	1 283	1 527	2 721	1 256	1 465
Млечна жлеза (C50)	55 536	397	55 139	55 709	413	55 296	55 562	381	55 181
Женски полови органи (C51–C58)	44 939	x	44 939	44 658	x	44 658	44 135	x	44 135
в т. ч.: шийка на матката (C53)	16 214	x	16 214	16 156	x	16 156	16 024	x	16 024
тяло на матката (C54)	19 219	x	19 219	19 141	x	19 141	18 928	x	18 928
с неуточнена локализация на матката (C55)	244	x	244	243	x	243	235	x	235
яйчник (C56)	7 640	x	7 640	7 552	x	7 552	7 443	x	7 443

Таблица 2 – продължение и край

**Регистрирани заболявания от злокачествени новообразувания  
по локализация**

(Брой)

Наименование и локализация на новообразуването – МКБ10	2020			2021			2022		
	Общо	Мъже	Жени	Общо	Мъже	Жени	Общо	Мъже	Жени
Мъжки полови органи (С60–С63)	24 541	24 541	х	24 821	24 821	х	25 638	25 638	х
в т. ч.: простата (С61)	19 756	19 756	х	20 021	20 021	х	20 725	20 725	х
Пикочна система (С64–С68)	22 391	15 240	7 151	22 621	15 401	7 220	22 483	15 224	7 259
в т. ч.: пикочен мехур (С67)	15 086	10 974	4 112	15 229	11 065	4 164	15 070	10 886	4 184
Око, главен мозък и други части на централната нервна система (С69–С72)	2 974	1 498	1 476	2 977	1 484	1 493	2 777	1 390	1 387
в т. ч.: око и неговите придатъци (С69)	528	249	279	517	239	278	505	233	272
главен мозък (С71)	2 120	1 109	1 011	2 129	1 105	1 024	1 962	1 028	934
Щитовидна и други ендокринни жлези (С73–С75)	6 593	1 277	5 316	6 706	1 314	5 392	6 765	1 313	5 452
в т. ч.: щитовидна жлеза (С73)	6 392	1 177	5 215	6 502	1 207	5 295	6 565	1 204	5 361
Неточно определени, вторични и неуточнени локализации (С76–С80)	2 583	1 368	1 215	2 575	1 357	1 218	2 456	1 306	1 150
Лимфна, кръвотворна и сродните им тъкани (С81–С96)	11 015	5 477	5 538	11 112	5 510	5 602	10 767	5 273	5 494
в т. ч.: болест на Hodgkin (С81)	2 375	1 202	1 173	2 362	1 195	1 167	2 347	1 184	1 163
нехочкинов лимфом (С82–С85)	3 586	1 732	1 854	3 637	1 754	1 883	3 514	1 682	1 832
левкемия (С91–С95)	4 111	2 078	2 033	4 167	2 104	2 063	3 983	1 967	2 016
лимфоидна левкемия (С91)	2 126	1 111	1 015	2 123	1 105	1 018	2 061	1 045	1 016
миелоидна левкемия (С92)	1 111	513	598	1 134	513	621	1 096	485	611

Таблица 3

**Регистрирани заболявания от злокачествени новообразувания  
по локализация**

(на 100 000 население)

Наименование и локализация на новообразуванието – МКБ10	2005			2010			2019		
	Общо	Мъже	Жени	Общо	Мъже	Жени	Общо	Мъже	Жени
<b>Общо (C00–C97)</b>	<b>3 069.9</b>	<b>2 604.5</b>	<b>3 508.5</b>	<b>3 469.2</b>	<b>2 810.4</b>	<b>4 086.5</b>	<b>4 291.1</b>	<b>3 541.6</b>	<b>4 996.7</b>
Устни, устна кухина и фаринкс (C00–C14)	120.4	190.7	54.2	106.6	156.9	59.5	95.5	138.5	55.0
в т.ч.: устна (C00)	76.4	128.6	27.2	59.9	97.7	24.6	40.6	65.2	17.5
Храносмилателни органи (C15–C26)	441.9	499.8	387.3	519.2	554.0	486.7	618.5	667.0	572.8
в т.ч.: хранопровод (C15)	6.0	8.7	3.5	5.9	8.5	3.5	6.6	9.8	3.6
стомаш (C16)	75.3	94.7	57.0	73.9	82.0	66.4	68.6	77.7	59.9
дебело черво (C18)	168.4	179.3	158.1	218.7	223.3	214.4	283.6	291.7	276.0
ректосигмоидална област, право черво (ректум), анус и анален канал (C19–C21)	136.2	154.8	118.8	161.5	175.6	148.2	197.0	217.2	178.0
черен дроб и интра-хепатални жлъчни пътища (C22)	13.6	17.1	10.3	14.0	15.7	12.4	14.9	18.8	11.2
панкреас (C25)	28.9	33.8	24.2	30.3	33.3	27.4	31.5	33.3	29.8
Дихателни органи и гръден кош (C30–C39)	201.3	355.5	56.0	211.5	339.1	91.9	207.4	320.6	100.9
в т.ч.: ларинкс (C32)	62.3	121.2	6.8	65.7	121.6	13.3	66.1	119.7	15.5
трахея, бронхи и бял дроб (C33, C34)	130.8	223.4	43.6	137.8	206.6	73.3	133.2	190.6	79.1
Кости и ставни хрущяли (C40–C41)	10.2	11.6	8.9	10.6	10.9	10.2	10.8	10.9	10.7
Меланом и други злокачествени новообразувания на кожата (C43–C44)	673.3	696.9	651.0	747.5	754.8	740.7	901.2	913.3	889.8
в т.ч.: злокачествен меланом на кожата (C43)	40.4	37.5	43.1	49.8	44.4	54.8	69.0	60.9	76.6
Мезотелиална и меки тъкани (C45–C49)	32.3	33.8	30.8	36.6	34.3	38.8	41.5	38.8	43.9
Млечна жлеза (C50)	538.8	8.8	1 038.3	622.0	14.4	1 191.2	785.0	12.9	1 511.8
Женски полови органи (C51–C58) <sup>1</sup>	937.2	x	937.2	1 029.4	x	1 029.4	1 242.6	x	1 242.6
в т.ч.: шийка на матката (C53) <sup>1</sup>	323.4	x	323.4	359.6	x	359.6	445.5	x	445.5
тяло на матката (C54) <sup>1</sup>	399.9	x	399.9	442.4	x	442.4	532.2	x	532.2
с неуточнена локализация на матката (C55) <sup>1</sup>	6.7	x	6.7	7.2	x	7.2	6.9	x	6.9
яйчник (C56) <sup>1</sup>	160.9	x	160.9	177.0	x	177.0	212.5	x	212.5

Таблица 3 – продължение

**Регистрирани заболявания от злокачествени новообразувания  
по локализация**

(на 100 000 население)

Наименование и локализация на новообразуванието – МКБ10	2005			2010			2019		
	Общо	Мъже	Жени	Общо	Мъже	Жени	Общо	Мъже	Жени
Мъжки полови органи (С60–С63) <sup>2</sup>	310.7	310.7	х	379.8	379.8	х	705.2	705.2	х
в т. ч.: простата (С61) <sup>2</sup>	227.6	227.6	х	275.5	275.5	х	565.3	565.3	х
Пикочна система (С64–С68)	164.7	249.2	85.0	215.8	306.9	130.4	314.8	443.8	193.5
в т. ч.: пикочен мехур (С67)	116.3	189.4	47.5	149.3	229.9	73.7	212.7	319.9	111.8
Око, главен мозък и други части на централната нервна система (С69–С72)	40.8	44.3	37.5	42.4	43.2	41.6	44.5	46.3	42.9
в т. ч.: око и неговите придатъци (С69)	7.2	7.6	6.8	7.5	7.7	7.4	7.6	7.2	8.0
главен мозък (С71)	29.6	33.1	26.2	29.9	30.9	28.9	31.8	34.5	29.2
Щитовидна и други ендокринни жлези (С73–С75)	49.0	21.0	75.4	59.5	22.8	93.8	91.4	36.6	142.9
в т. ч.: щитовидна жлеза (С73)	46.5	18.4	73.0	57.1	20.7	91.2	88.6	33.6	140.4
Неточно определени, вторични и неуточнени локализации (С76–С80)	46.8	54.3	39.7	43.6	47.4	40.0	38.6	43.2	34.3
Лимфна, кръвотворна и сродните им тъкани (С81–С96)	117.1	127.8	107.0	138.8	145.9	132.2	159.9	164.5	155.6
в т. ч.: болест на Hodgkin (С81)	27.6	31.3	24.2	30.9	32.7	29.3	34.3	35.7	33.0
нехочкинов лимфом (С82–С85)	32.7	34.9	30.6	41.6	42.6	40.6	52.2	52.6	51.8
левкемия (С91–С95)	43.7	47.7	39.9	51.2	54.1	48.5	59.9	62.9	57.2
лимфоидна левкемия (С91)	21.0	24.0	18.1	27.4	30.8	24.2	30.4	32.9	28.1
миелоидна левкемия (С92)	12.9	14.4	11.5	16.2	15.7	16.7	16.6	16.1	17.1



Таблица 3 – продължение

### Регистрирани заболявания от злокачествени новообразувания по локализация

(на 100 000 население)

Наименование и локализация на новообразуванието – МКБ10	2020			2021			2022		
	Общо	Мъже	Жени	Общо	Мъже	Жени	Общо	Мъже	Жени
<b>Общо (C00–C97)</b>	<b>4 334.9</b>	<b>3 568.2</b>	<b>5 055.5</b>	<b>4 356.5</b>	<b>3 584.5</b>	<b>5 081.3</b>	<b>4 576.6</b>	<b>3 773.6</b>	<b>5 320.4</b>
Устни, устна кухина и фаринкс (C00–C14)	94.2	135.7	55.1	93.7	135.2	54.7	96.4	139.4	56.6
в т.ч.: устна (C00)	39.5	62.8	17.5	38.4	61.0	17.2	37.6	60.6	16.3
Храносмилателни органи (C15–C26)	619.4	673.2	568.9	620.4	673.7	570.3	643.5	696.5	594.5
в т.ч.: хранопровод (C15)	6.9	10.7	3.4	6.5	10.2	3.0	6.8	10.1	3.7
стомаш (C16)	66.3	75.5	57.5	65.8	75.2	56.9	66.2	75.8	57.4
дебело черво (C18)	286.3	296.4	276.7	288.4	298.8	278.7	300.7	310.7	291.5
ректосигмоидална област, право черво (ректум), анус и анален канал (C19–C21)	198.1	220.3	177.2	200.0	224.4	177.1	210.7	235.7	187.6
черен дроб и интра-хепатални жлъчни пътища (C22)	14.6	19.0	10.4	14.1	18.3	10.3	14.1	17.9	10.5
панкреас (C25)	31.2	33.8	28.8	29.9	30.6	29.2	29.4	29.9	28.9
Дихателни органи и гръден кош (C30–C39)	201.8	311.8	98.3	197.3	301.4	99.6	195.8	294.9	104.0
в т.ч.: ларинкс (C32)	65.5	121.8	12.6	64.9	119.8	13.3	64.9	120.1	13.9
трахея, бронхи и бял дроб (C33, C34)	128.0	180.0	79.2	124.1	171.1	80.0	122.3	164.3	83.4
Кости и ставни хрущяли (C40–C41)	10.7	10.8	10.6	10.7	11.0	10.4	11.2	11.5	10.9
Меланом и други злокачествени новообразувания на кожата (C43–C44)	907.9	916.6	899.8	904.6	914.3	895.5	949.0	965.7	933.5
в т.ч.: злокачествен меланом на кожата (C43)	70.1	61.4	78.3	71.3	62.2	79.8	77.2	68.3	85.4
Мезотелиална и меки тъкани (C45–C49)	40.9	37.9	43.7	40.9	38.5	43.0	42.1	40.4	43.6
Млечна жлеза (C50)	800.9	11.8	1542.6	810.0	12.4	1558.9	859.4	12.3	1644.1
Женски полови органи (C51–C58) <sup>1</sup>	1257.3	x	1257.3	1259.0	x	1259.0	1315.0	x	1315.0
в т.ч.: шийка на матката (C53) <sup>1</sup>	453.6	x	453.6	455.5	x	455.5	477.4	x	477.4
тяло на матката (C54) <sup>1</sup>	537.7	x	537.7	539.6	x	539.6	564.0	x	564.0
с неуточнена локализация на матката (C55) <sup>1</sup>	6.8	x	6.8	6.9	x	6.9	7.0	x	7.0
яйчник (C56) <sup>1</sup>	213.7	x	213.7	212.9	x	212.9	221.8	x	221.8

Таблица 3 – продължение и край

**Регистрирани заболявания от злокачествени новообразувания  
по локализация**

(на 100 000 население)

Наименование и локализация на новообразуванието – МКБ10	2020			2021			2022		
	Общо	Мъже	Жени	Общо	Мъже	Жени	Общо	Мъже	Жени
Мъжки полови органи (С60–С63) <sup>2</sup>	730.5	730.5	х	745.3	745.3	х	824.7	824.7	х
в т. ч.: простата (С61) <sup>2</sup>	588.0	588.0	х	601.1	601.1	х	666.6	666.6	х
Пикочна система (С64–С68)	322.9	453.6	200.1	328.9	462.4	203.5	347.8	489.7	216.3
в т. ч.: пикочен мехур (С67)	217.6	326.6	115.0	221.4	332.2	117.4	233.1	350.2	124.7
Око, главен мозък и други части на централната нервна система (С69–С72)	42.9	44.6	41.3	43.3	44.6	42.1	43.0	44.7	41.3
в т. ч.: око и неговите придатъци (С69)	7.6	7.4	7.8	7.5	7.2	7.8	7.8	7.5	8.1
главен мозък (С71)	30.6	33.0	28.3	31.0	33.2	28.9	30.3	33.1	27.8
Щитовидна и други ендокринни жлези (С73–С75)	95.1	38.0	148.7	97.5	39.5	152.0	104.6	42.2	162.4
в т. ч.: щитовидна жлеза (С73)	92.2	35.0	145.9	94.5	36.2	149.3	101.5	38.7	159.7
Неточно определени, вторични и неуточнени локализации (С76–С80)	37.3	40.7	34.0	37.4	40.7	34.3	38.0	42.0	34.3
Лимфна, кръвотворна и сродните им тъкани (С81–С96)	158.9	163.0	154.9	161.6	165.4	157.9	166.5	169.6	163.7
в т. ч.: болест на Hodgkin (С81)	34.3	35.8	32.8	34.3	35.9	32.9	36.3	38.1	34.7
нехочкинов лимфом (С82–С85)	51.7	51.6	51.9	52.9	52.7	53.1	54.4	54.1	54.6
левкемия (С91–С95)	59.3	61.9	56.9	60.6	63.2	58.2	61.6	63.3	60.1
лимфоидна левкемия (С91)	30.7	33.1	28.4	30.9	33.2	28.7	31.9	33.6	30.3
миелоидна левкемия (С92)	16.0	15.3	16.7	16.5	15.4	17.5	17.0	15.6	18.2

<sup>1</sup> Показателите са изчислени на 100 000 жени<sup>2</sup> Показателите са изчислени на 100 000 мъже

### Регистрирани заболявания от злокачествени новообразувания

(на 100 000 население)

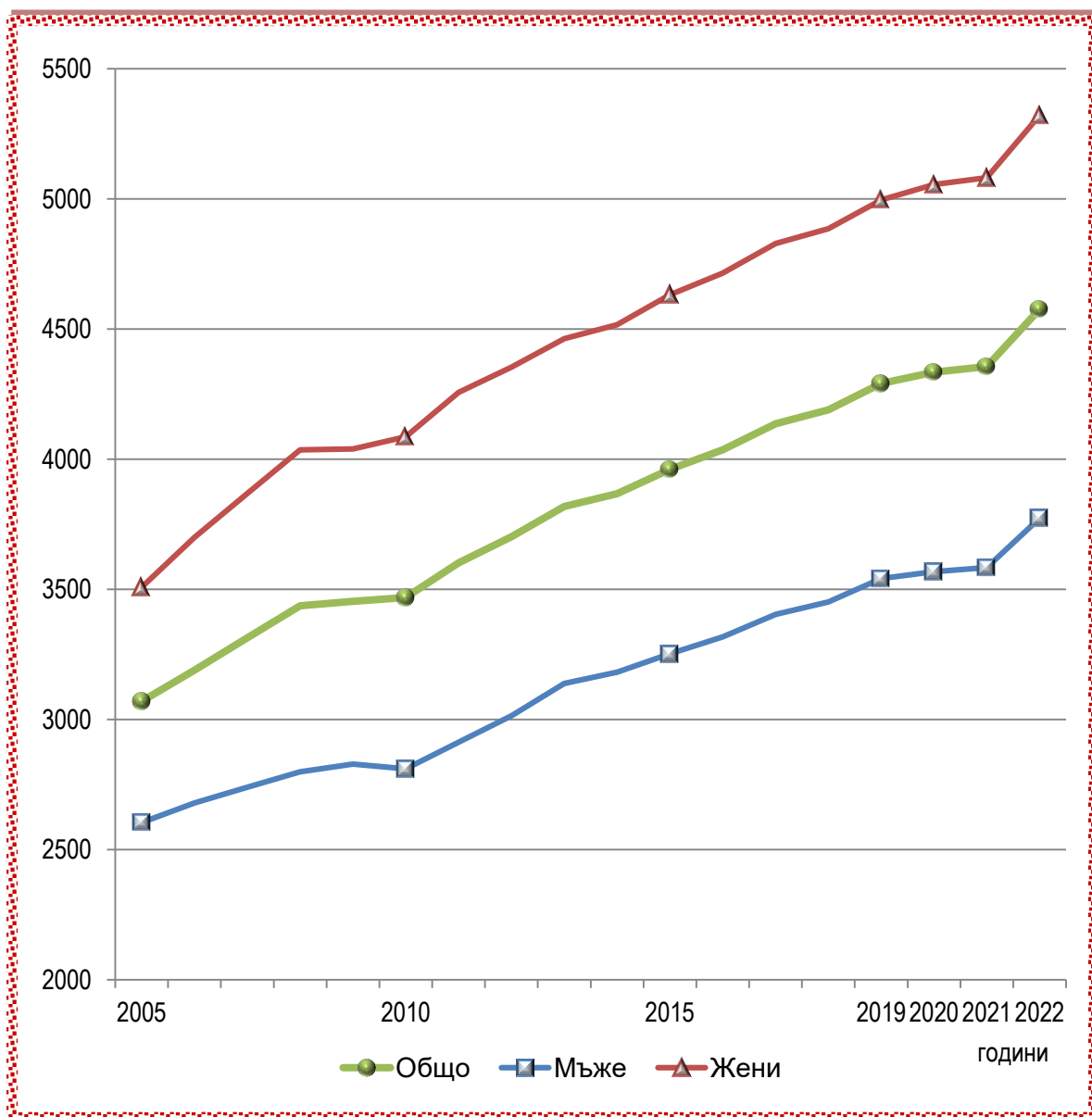


Таблица 4

**Новооткрити заболявания от злокачествени новообразувания  
по локализация**

(Брой)

Наименование и локализация на новообразуванието – МКБ10	2005			2010			2019		
	Общо	Мъже	Жени	Общо	Мъже	Жени	Общо	Мъже	Жени
<b>Общо (C00–C97)</b>	<b>29 354</b>	<b>15 257</b>	<b>14 097</b>	<b>32 067</b>	<b>16 536</b>	<b>15 531</b>	<b>30 338</b>	<b>16 185</b>	<b>14 153</b>
Устни, устна кухина и фаринкс (C00–C14)	808	634	174	797	618	179	754	585	169
в т.ч.: устна (C00)	222	169	53	192	143	49	107	72	35
Храносмилателни органи (C15–C26)	7 330	4 240	3 090	7 506	4 338	3 168	6 985	4 104	2 881
в т.ч.: хранопровод (C15)	173	131	42	179	149	30	195	155	40
стомаш (C16)	1 607	1 007	600	1 387	823	564	1 164	714	450
дебело черво (C18)	2 152	1 152	1 000	2 484	1 343	1 141	2 344	1 341	1 003
ректосигмоидална област, право черво (ректум), анус и анален канал (C19–C21)	1 656	963	693	1 778	1 080	698	1 594	944	650
черен дроб и интра-хепатални жлъчни пътища (C22)	545	335	210	442	286	156	449	302	147
панкреас (C25)	899	515	384	919	523	396	984	536	448
Дихателни органи и гръден кош (C30–C39)	4 123	3 494	629	4 093	3 438	655	3 597	2 773	824
в т.ч.: ларинкс (C32)	541	508	33	549	505	44	419	374	45
трахея, бронхи и бял дроб (C33, C34)	3 479	2 910	569	3 454	2 870	584	3 090	2 348	742
Кости и ставни хрущяли (C40–C41)	117	67	50	61	39	22	52	29	23
Меланом и други злокачествени новообразувания на кожата (C43–C44)	3 457	1 753	1 704	4 851	2 516	2 335	4 648	2 539	2 109
в т.ч.: злокачествен меланом на кожата (C43)	276	149	127	442	208	234	458	253	205
Мезотелиална и меки тъкани (C45–C49)	252	148	104	316	159	157	278	144	134
Млечна жлеза (C50)	3 368	55	3 313	3 644	55	3 589	3 333	70	3 263
Женски полови органи (C51–C58)	3 044	x	3 044	3 195	x	3 195	2 773	x	2 773
в т.ч.: шийка на матката (C53)	996	x	996	1 065	x	1 065	892	x	892
тяло на матката (C54)	1 087	x	1 087	1 210	x	1 210	1 120	x	1 120
с неуточнена локализация на матката (C55)	38	x	38	34	x	34	12	x	12
яйчник (C56)	760	x	760	726	x	726	604	x	604



Таблица 4 – продължение

**Новооткрити заболявания от злокачествени новообразувания  
по локализация**

(Брой)

Наименование и локализация на новообразуванието – МКБ10	2005			2010			2019		
	Общо	Мъже	Жени	Общо	Мъже	Жени	Общо	Мъже	Жени
Мъжки полови органи (С60–С63)	1 666	1 666	х	1 889	1 889	х	2 822	2 822	х
в т. ч.: простата (С61)	1 452	1 452	х	1 640	1 640	х	2 606	2 606	х
Пикочна система (С64–С68)	1 873	1 377	496	2 199	1 609	590	2 369	1 726	643
в т. ч.: пикочен мехур (С67)	1 183	936	247	1 461	1 138	323	1 592	1 177	415
Око, главен мозък и други части на централната нервна система (С69–С72)	652	322	330	546	281	265	514	247	267
в т. ч.: око и неговите придатъци (С69)	49	23	26	39	19	20	22	10	12
главен мозък (С71)	555	280	275	474	246	228	459	225	234
Щитовидна и други ендокринни жлези (С73–С75)	230	63	167	288	64	224	322	91	231
в т. ч.: щитовидна жлеза (С73)	211	52	159	268	56	212	303	77	226
Неточно определени, вторични и неуточнени локализации (С76–С80)	1 362	855	507	1 292	805	487	1 014	611	403
Лимфна, кръвотворна и сродните им тъкани (С81–С96)	1 071	582	489	1 390	725	665	877	444	433
в т. ч.: болест на Hodgkin (С81)	126	69	57	137	72	65	66	30	36
неходжкинов лимфом (С82–С85)	330	174	156	456	222	234	304	148	156
левкемия (С91–С95)	491	280	211	612	340	272	386	197	189
лимфоидна левкемия (С91)	210	128	82	270	158	112	101	47	54
миелоидна левкемия (С92)	157	89	68	236	119	117	149	76	73

Таблица 4 – продължение

**Новооткрити заболявания от злокачествени новообразувания  
по локализация**

(Брой)

Наименование и локализация на новообразуванието – МКБ10	2020			2021			2022		
	Общо	Мъже	Жени	Общо	Мъже	Жени	Общо	Мъже	Жени
<b>Общо (C00–C97)</b>	<b>27 687</b>	<b>14 723</b>	<b>12 964</b>	<b>26 973</b>	<b>14 088</b>	<b>12 885</b>	<b>26 235</b>	<b>13 633</b>	<b>12 602</b>
Устни, устна кухина и фаринкс (C00–C14)	682	521	161	723	555	168	691	529	162
в т.ч.: устна (C00)	110	71	39	118	81	37	99	69	30
Храносмилателни органи (C15–C26)	6 561	3 917	2 644	6 307	3 751	2 556	5 833	3 409	2 424
в т.ч.: хранопровод (C15)	208	167	41	164	136	28	168	124	44
стомаш (C16)	1 063	678	385	1 021	677	344	886	594	292
дебело черво (C18)	2 160	1 255	905	2 148	1 241	907	2 023	1 127	896
ректосигмоидална област, право черво (ректум), анус и анален канал (C19–C21)	1 497	894	603	1 527	949	578	1 492	883	609
черен дроб и интра-хепатални жлъчни пътища (C22)	430	293	137	374	245	129	292	182	110
панкреас (C25)	983	520	463	875	415	460	789	404	385
Дихателни органи и гръден кош (C30–C39)	3 302	2 508	794	3 028	2 247	781	2 678	1 925	753
в т.ч.: ларинкс (C32)	412	381	31	414	363	51	376	332	44
трахея, бронхи и бял дроб (C33, C34)	2 819	2 079	740	2 527	1 820	707	2 233	1 542	691
Кости и ставни хрущяли (C40–C41)	44	22	22	38	22	16	34	19	15
Меланом и други злокачествени новообразувания на кожата (C43–C44)	3 756	2 032	1 724	3 918	2 152	1 766	4 376	2 444	1 932
в т.ч.: злокачествен меланом на кожата (C43)	433	225	208	473	251	222	545	307	238
Мезотелиална и меки тъкани (C45–C49)	238	118	120	252	143	109	233	131	102
Млечна жлеза (C50)	3 075	51	3 024	3 164	70	3 094	3 139	46	3 093
Женски полови органи (C51–C58)	2 676	x	2 676	2 598	x	2 598	2 460	x	2 460
в т.ч.: шийка на матката (C53)	844	x	844	797	x	797	750	x	750
тяло на матката (C54)	1 058	x	1 058	1 090	x	1 090	1 083	x	1 083
с неуточнена локализация на матката (C55)	15	x	15	16	x	16	14	x	14
яйчник (C56)	597	x	597	558	x	558	497	x	497

Таблица 4 – продължение и край

**Новооткрити заболявания от злокачествени новообразувания  
по локализация**

(Брой)

Наименование и локализация на новообразуванието – МКБ10	2020			2021			2022		
	Общо	Мъже	Жени	Общо	Мъже	Жени	Общо	Мъже	Жени
Мъжки полови органи (С60–С63)	2 553	2 553	х	2 342	2 342	х	2 531	2 531	х
в т. ч.: простата (С61)	2 377	2 377	х	2 137	2 137	х	2 357	2 357	х
Пикочна система (С64–С68)	2 264	1 678	586	2 192	1 598	594	2 119	1 528	591
в т. ч.: пикочен мехур (С67)	1 553	1 173	380	1 498	1 132	366	1 433	1 065	368
Око, главен мозък и други части на централната нервна система (С69–С72)	492	267	225	453	225	228	362	194	168
в т. ч.: око и неговите придатъци (С69)	26	19	7	29	12	17	20	14	6
главен мозък (С71)	441	239	202	385	199	186	317	173	144
Щитовидна и други ендокринни жлези (С73–С75)	236	65	171	270	76	194	266	69	197
в т. ч.: щитовидна жлеза (С73)	220	58	162	251	62	189	248	61	187
Неточно определени, вторични и неуточнени локализации (С76–С80)	1 001	584	417	939	550	389	888	515	373
Лимфна, кръвотворна и сродните им тъкани (С81–С96)	807	407	400	749	357	392	625	293	332
в т. ч.: болест на Hodgkin (С81)	51	32	19	44	24	20	52	27	25
нехочкинов лимфом (С82–С85)	252	108	144	265	116	149	205	85	120
левкемия (С91–С95)	396	205	191	337	161	176	278	129	149
лимфоидна левкемия (С91)	111	54	57	100	46	54	98	38	60
миелоидна левкемия (С92)	131	70	61	97	45	52	83	39	44

Таблица 5

**Новооткрити заболявания от злокачествени новообразувания  
по локализация**

(На 100 000 население)

Наименование и локализация на новообразуванието – МКБ10	2005			2010			2019		
	Общо	Мъже	Жени	Общо	Мъже	Жени	Общо	Мъже	Жени
<b>Общо (C00–C97)</b>	<b>379.3</b>	<b>406.3</b>	<b>353.8</b>	<b>425.6</b>	<b>453.7</b>	<b>399.3</b>	<b>434.9</b>	<b>478.5</b>	<b>393.9</b>
Устни, устна кухина и фаринкс (C00–C14)	10.4	16.9	4.4	10.6	17.0	4.6	10.8	17.3	4.7
в т.ч.: устна (C00)	2.9	4.5	1.3	2.5	3.9	1.3	1.5	2.1	1.0
Храносмилателни органи (C15–C26)	94.7	112.9	77.6	99.6	119.0	81.4	100.1	121.3	80.2
в т. ч.: хранопровод (C15)	2.2	3.5	1.1	2.4	4.1	0.8	2.8	4.6	1.1
стомаш (C16)	20.8	26.8	15.1	18.4	22.6	14.5	16.7	21.1	12.5
дебело черво (C18)	27.8	30.7	25.1	33.0	36.8	29.3	33.6	39.6	27.9
ректосигмоидална област, право черво (ректум), анус и анален канал (C19–C21)	21.4	25.6	17.4	23.6	29.6	17.9	22.9	27.9	18.1
черен дроб и интрахепатални жлъчни пътища (C22)	7.0	8.9	5.3	5.9	7.8	4.0	6.4	8.9	4.1
панкреас (C25)	11.6	13.7	9.6	12.2	14.4	10.2	14.1	15.8	12.5
Дихателни органи и гръден кош (C30–C39)	53.3	93.0	15.8	54.3	94.3	16.8	51.6	82.0	22.9
в т. ч.: ларинкс (C32)	7.0	13.5	0.8	7.3	13.9	1.1	6.0	11.1	1.3
трахея, бронхи и бял дроб (C33, C34)	44.9	77.5	14.3	45.8	78.7	15.0	44.3	69.4	20.7
Кости и ставни хрущяли (C40–C41)	1.5	1.8	1.3	0.8	1.1	0.6	0.7	0.9	0.6
Меланом и други злокачествени новообразувания на кожата (C43–C44)	44.7	46.7	42.8	64.4	69.0	60.0	66.6	75.1	58.7
в т. ч.: злокачествен меланом на кожата (C43)	3.6	4.0	3.2	5.9	5.7	6.0	6.6	7.5	5.7
Мезотелиална и меки тъкани (C45–C49)	3.3	3.9	2.6	4.2	4.4	4.0	4.0	4.3	3.7
Млечна жлеза (C50)	43.5	1.5	83.1	48.4	1.5	92.3	47.8	2.1	90.8
Женски полови органи (C51–C58) <sup>1</sup>	76.4	x	76.4	82.1	x	82.1	77.2	x	77.2
в т. ч.: шийка на матката (C53) <sup>1</sup>	25.0	x	25.0	27.4	x	27.4	24.8	x	24.8
тяло на матката (C54) <sup>1</sup>	27.3	x	27.3	31.1	x	31.1	31.2	x	31.2
с неуточнена локализация на матката (C55) <sup>1</sup>	1.0	x	1.0	0.9	x	0.9	0.3	x	0.3
яйчник (C56) <sup>1</sup>	19.1	x	19.1	18.7	x	18.7	16.8	x	16.8

Таблица 5 – продължение

**Новооткрити заболявания от злокачествени новообразувания  
по локализация**

(На 100 000 население)

Наименование и локализация на новообразуванието – МКБ10	2005			2010			2019		
	Общо	Мъже	Жени	Общо	Мъже	Жени	Общо	Мъже	Жени
Мъжки полови органи (С60–С63) <sup>2</sup>	44.4	44.4	х	51.8	51.8	х	83.4	83.4	х
в т. ч.: простата (С61) <sup>2</sup>	38.7	38.7	х	45.0	45.0	х	77.0	77.0	х
Пикочна система (С64–С68)	24.2	36.7	12.4	29.2	44.1	15.2	34.0	51.0	17.9
в т. ч.: пикочен мехур (С67)	15.3	24.9	6.2	19.4	31.2	8.3	22.8	34.8	11.5
Око, главен мозък и други части на централната нервна система (С69–С72)	8.4	8.6	8.3	7.2	7.7	6.8	7.4	7.3	7.4
в т. ч.: око и неговите придатъци (С69)	0.6	0.6	0.7	0.5	0.5	0.5	0.3	0.3	0.3
главен мозък (С71)	7.2	7.5	6.9	6.3	6.7	5.9	6.6	6.7	6.5
Щитовидна и други ендокринни жлези (С73–С75)	3.0	1.7	4.2	3.8	1.8	5.8	4.6	2.7	6.4
в т. ч.: щитовидна жлеза (С73)	2.7	1.4	4.0	3.6	1.5	5.5	4.3	2.3	6.3
Неточно определени, вторични и неуточнени локализации (С76–С80)	17.6	22.8	12.7	17.1	22.1	12.5	14.5	18.1	11.2
Лимфна, кръвотворна и сродните им тъкани (С81–С96)	13.8	15.5	12.3	18.4	19.9	17.1	12.6	13.1	12.1
в т. ч.: болест на Hodgkin (С81)	1.6	1.8	1.4	1.8	2.0	1.7	0.9	0.9	1.0
нехочкинов лимфом (С82–С85)	4.3	4.6	3.9	6.1	6.1	6.0	4.4	4.4	4.3
левкемия (С91– С95)	6.3	7.5	5.3	8.1	9.3	7.0	5.5	5.8	5.3
лимфоидна левкемия (С91)	2.7	3.4	2.1	3.6	4.3	2.9	1.4	1.4	1.5
миелоидна левкемия (С92)	2.0	2.4	1.7	3.1	3.3	3.0	2.1	2.2	2.0

Таблица 5 – продължение

**Новооткрити заболявания от злокачествени новообразувания  
по локализация**

(На 100 000 население)

Наименование и локализация на новообразуванието – МКБ10	2020			2021			2022		
	Общо	Мъже	Жени	Общо	Мъже	Жени	Общо	Мъже	Жени
<b>Общо (C00–C97)</b>	<b>399.3</b>	<b>438.2</b>	<b>362.7</b>	<b>392.2</b>	<b>423.0</b>	<b>363.2</b>	<b>405.8</b>	<b>438.5</b>	<b>375.5</b>
Устни, устна кухина и фаринкс (C00–C14)	9.8	15.5	4.5	10.5	16.7	4.7	10.7	17.0	4.8
в т.ч.: устна (C00)	1.6	2.1	1.1	1.7	2.4	1.0	1.5	2.2	0.9
Храносмилателни органи (C15–C26)	94.6	116.6	74.0	91.7	112.6	72.1	90.2	109.7	72.2
в т.ч.: хранопровод (C15)	3.0	5.0	1.1	2.4	4.1	0.8	2.6	4.0	1.3
стомаш (C16)	15.3	20.2	10.8	14.8	20.3	9.7	13.7	19.1	8.7
дебело черво (C18)	31.2	37.4	25.3	31.2	37.3	25.6	31.3	36.3	26.7
ректосигмоидална област, право черво (ректум), анус и анален канал (C19–C21)	21.6	26.6	16.9	22.2	28.5	16.3	23.1	28.4	18.1
черен дроб и интрахепатални жлъчни пътища (C22)	6.2	8.7	3.8	5.4	7.4	3.6	4.5	5.9	3.3
панкреас (C25)	14.2	15.5	13.0	12.7	12.5	13.0	12.2	13.0	11.5
Дихателни органи и гръден кош (C30–C39)	47.6	74.6	22.2	44.0	67.5	22.0	41.4	61.9	22.4
в т.ч.: ларинкс (C32)	5.9	11.3	0.9	6.0	10.9	1.4	5.8	10.7	1.3
трахея, бронхи и бял дроб (C33, C34)	40.7	61.9	20.7	36.7	54.6	19.9	34.5	49.6	20.6
Кости и ставни хрущяли (C40–C41)	0.6	0.7	0.6	0.6	0.7	0.5	0.5	0.6	0.4
Меланом и други злокачествени новообразувания на кожата (C43–C44)	54.2	60.5	48.2	57.0	64.6	49.8	67.7	78.6	57.6
в т.ч.: злокачествен меланом на кожата (C43)	6.2	6.7	5.8	6.9	7.5	6.3	8.4	9.9	7.1
Мезотелиална и меки тъкани (C45–C49)	3.4	3.5	3.4	3.7	4.3	3.1	3.6	4.2	3.0
Млечна жлеза (C50)	44.3	1.5	84.6	46.0	2.1	87.2	48.6	1.5	92.2
Женски полови органи (C51–C58) <sup>1</sup>	74.9	x	74.9	73.2	x	73.2	73.3	x	73.3
в т.ч.: шийка на матката (C53) <sup>1</sup>	23.6	x	23.6	22.5	x	22.5	22.3	x	22.3
тяло на матката (C54) <sup>1</sup>	29.6	x	29.6	30.7	x	30.7	32.3	x	32.3
с неуточнена локализация на матката (C55) <sup>1</sup>	0.4	x	0.4	0.5	x	0.5	0.4	x	0.4
яйчник (C56) <sup>1</sup>	16.7	x	16.7	15.7	x	15.7	14.8	x	14.8

Таблица 5 – продължение и край

**Новооткрити заболявания от злокачествени новообразувания  
по локализация**

(На 100 000 население)

Наименование и локализация на новообразуванието – МКБ10	2020			2021			2022		
	Общо	Мъже	Жени	Общо	Мъже	Жени	Общо	Мъже	Жени
Мъжки полови органи (С60–С63) <sup>2</sup>	76.0	76.0	x	70.3	70.3	x	81.4	81.4	x
в т. ч.: простата (С61) <sup>2</sup>	70.8	70.8	x	64.2	64.2	x	75.8	75.8	x
Пикочна система (С64–С68)	32.7	49.9	16.4	31.9	48.0	16.7	32.8	49.2	17.6
в т. ч.: пикочен мехур (С67)	22.4	34.9	10.6	21.8	34.0	10.3	22.2	34.3	11.0
Око, главен мозък и други части на централната нервна система (С69–С72)	7.1	7.9	6.3	6.6	6.8	6.4	5.6	6.2	5.0
в т. ч.: око и неговите придатъци (С69)	0.4	0.6	0.2	0.4	0.4	0.5	0.3	0.5	0.2
главен мозък (С71)	6.4	7.1	5.7	5.6	6.0	5.2	4.9	5.6	4.3
Щитовидна и други ендокринни жлези (С73–С75)	3.4	1.9	4.8	3.9	2.3	5.5	4.1	2.2	5.9
в т. ч.: щитовидна жлеза (С73)	3.2	1.7	4.5	3.6	1.9	5.3	3.8	2.0	5.6
Неточно определени, вторични и неуточнени локализации (С76–С80)	14.4	17.4	11.7	13.7	16.5	11.0	13.7	16.6	11.1
Лимфна, кръвотворна и сродните им тъкани (С81–С96)	11.6	12.1	11.2	10.9	10.7	11.1	9.7	9.4	9.9
в т. ч.: болест на Hodgkin (С81)	0.7	1.0	0.5	0.6	0.7	0.6	0.8	0.9	0.7
нехочкинов лимфом (С82–С85)	3.6	3.2	4.0	3.9	3.5	4.2	3.2	2.7	3.6
левкемия (С91– С95)	5.7	6.1	5.3	4.9	4.8	5.0	4.3	4.1	4.4
лимфоидна левкемия (С91)	1.6	1.6	1.6	1.5	1.4	1.5	1.5	1.2	1.8
миелоидна левкемия (С92)	1.9	2.1	1.7	1.4	1.4	1.5	1.3	1.3	1.3

<sup>1</sup> Показателите са изчислени на 100 000 жени

<sup>2</sup> Показателите са изчислени на 100 000 мъже

**Новооткрити заболявания от злокачествени новообразувания***(на 100 000 население)*



Таблица 6

**Регистрирани заболявания от злокачествени новообразувания по области**

Локализация: Общо (C00-C97) – МКБ10

(Брой)

Области	2005			2010			2019		
	Общо	Мъже	Жени	Общо	Мъже	Жени	Общо	Мъже	Жени
<b>Общо за страната</b>	<b>237 607</b>	<b>97 813</b>	<b>139 794</b>	<b>261 382</b>	<b>102 428</b>	<b>158 954</b>	<b>299 334</b>	<b>119 800</b>	<b>179 534</b>
Благоевград	5 802	2 612	3 190	7 857	3 292	4 565	12 253	5 243	7 010
Бургас	12 402	5 327	7 075	12 797	5 197	7 600	15 118	6 040	9 078
Варна	13 133	5 294	7 839	14 823	5 865	8 958	19 880	8 220	11 660
Велико Търново	9 493	3 789	5 704	10 094	3 840	6 254	9 805	3 916	5 889
Видин	3 379	1 280	2 099	3 239	1 213	2 026	3 256	1 233	2 023
Враца	7 895	3 055	4 840	8 262	3 313	4 949	7 613	2 944	4 669
Габрово	4 749	1 869	2 880	5 078	1 823	3 255	4 236	1 571	2 665
Добрич	4 361	1 758	2 603	4 860	1 855	3 005	6 408	2 519	3 889
Кърджали	2 449	1 215	1 234	3 183	1 474	1 709	5 142	2 292	2 850
Кюстендил	4 055	1 468	2 587	3 536	1 379	2 157	4 230	1 652	2 578
Ловеч	4 120	1 545	2 575	4 662	1 749	2 913	5 121	2 119	3 002
Монтана	5 717	2 261	3 456	5 464	2 159	3 305	5 037	1 986	3 051
Пазарджик	8 807	3 788	5 019	10 838	3 829	7 009	10 127	3 700	6 427
Перник	3 627	1 350	2 277	3 485	1 292	2 193	4 560	1 722	2 838
Плевен	10 586	4 078	6 508	11 668	4 488	7 180	12 163	5 055	7 108
Пловдив	29 183	12 759	16 424	34 898	12 750	22 148	34 748	13 046	21 702
Разград	3 789	1 616	2 173	3 535	1 397	2 138	4 643	1 802	2 841
Русе	10 282	4 285	5 997	9 974	3 923	6 051	13 233	5 429	7 804
Силистра	3 429	1 526	1 903	3 540	1 441	2 099	4 858	2 078	2 780
Сливен	4 953	2 067	2 886	5 494	2 279	3 215	6 687	2 743	3 944
Смолян	3 476	1 556	1 920	4 487	1 735	2 752	4 070	1 558	2 512
София-столица	41 473	15 221	26 252	48 605	18 061	30 544	58 460	22 304	36 156
София	6 213	2 340	3 873	5 514	2 181	3 333	6 673	2 571	4 102
Стара Загора	11 572	4 826	6 746	11 978	4 946	7 032	14 476	6 035	8 441
Търговище	3 715	1 834	1 881	3 781	1 737	2 044	4 139	1 911	2 228
Хасково	7 860	3 536	4 324	8 454	3 813	4 641	9 995	4 195	5 800
Шумен	7 189	3 788	3 401	7 399	3 682	3 717	7 746	3 856	3 890
Ямбол	3 898	1 770	2 128	3 877	1 715	2 162	4 657	2 060	2 597

Таблица 6 – продължение и край

**Регистрирани заболявания от злокачествени новообразувания по области**

Локализация: Общо (C00-C97) – МКБ10

(Брой)

Области	2020			2021			2022		
	Общо	Мъже	Жени	Общо	Мъже	Жени	Общо	Мъже	Жени
<b>Общо за страната</b>	<b>300 580</b>	<b>119 879</b>	<b>180 701</b>	<b>299 628</b>	<b>119 383</b>	<b>180 245</b>	<b>295 880</b>	<b>117 315</b>	<b>178 565</b>
Благоевград	11 278	4 741	6 537	11 473	4 829	6 644	11 779	5 236	6 543
Бургас	16 860	6 962	9 898	16 931	6 980	9 951	16 982	6 960	10 022
Варна	20 222	8 371	11 851	18 445	7 705	10 740	17 418	7 337	10 081
Велико Търново	9 721	3 827	5 894	9 789	3 848	5 941	9 518	3 694	5 824
Видин	3 102	1 169	1 933	3 109	1 187	1 922	3 004	1 128	1 876
Враца	7 446	2 848	4 598	7 496	2 898	4 598	7 287	2 786	4 501
Габрово	4 143	1 469	2 674	4 096	1 466	2 630	3 952	1 344	2 608
Добрич	6 377	2 464	3 913	6 494	2 501	3 993	6 285	2 369	3 916
Кърджали	5 364	2 375	2 989	5 410	2 380	3 030	5 684	2 463	3 221
Кюстендил	4 085	1 582	2 503	3 994	1 498	2 496	3 712	1 321	2 391
Ловеч	5 090	2 110	2 980	5 064	2 083	2 981	4 882	1 988	2 894
Монтана	4 873	1 874	2 999	4 917	1 898	3 019	4 702	1 812	2 890
Пазарджик	10 058	3 666	6 392	9 922	3 594	6 328	9 548	3 390	6 158
Перник	4 417	1 615	2 802	4 362	1 590	2 772	4 112	1 457	2 655
Плевен	12 191	5 073	7 118	12 005	5 009	6 996	11 850	4 894	6 956
Пловдив	34 788	12 948	21 840	34 549	12 841	21 708	34 183	12 581	21 602
Разград	4 599	1 749	2 850	4 629	1 772	2 857	4 530	1 725	2 805
Русе	13 053	5 364	7 689	13 038	5 269	7 769	12 996	5 284	7 712
Силистра	4 829	2 013	2 816	4 902	1 994	2 908	4 767	1 977	2 790
Сливен	6 644	2 651	3 993	6 697	2 674	4 023	6 520	2 609	3 911
Смолян	4 082	1 555	2 527	4 052	1 521	2 531	4 052	1 520	2 532
София-столица <sup>1)</sup>	59 639	22 823	36 816	60 818	23 342	37 476	62 004	23 864	38 140
София	6 468	2 466	4 002	6 340	2 383	3 957	5 863	2 112	3 751
Стара Загора	14 501	6 065	8 436	14 619	6 087	8 532	14 173	5 816	8 357
Търговище	4 105	1 913	2 192	4 090	1 914	2 176	3 953	1 807	2 146
Хасково	10 089	4 214	5 875	9 876	4 185	5 691	9 843	4 061	5 782
Шумен	7 765	3 855	3 910	7 800	3 884	3 916	7 626	3 760	3 866
Ямбол	4 791	2 117	2 674	4 711	2 051	2 660	4 655	2 020	2 635

<sup>1)</sup> Данните за обл. София-столица за 2019 г., 2020 г., 2021 г. и 2022 г. са получени чрез екстраполация.

Таблица 7

**Регистрирани заболявания от злокачествени новообразувания по области**

Локализация: Общо (C00-C97) – МКБ10

(На 100 000 население)

Области	2005			2010			2019		
	Общо	Мъже	Жени	Общо	Мъже	Жени	Общо	Мъже	Жени
<b>Общо за страната</b>	<b>3 069.9</b>	<b>2 604.5</b>	<b>3 508.5</b>	<b>3 469.2</b>	<b>2 810.4</b>	<b>4 086.5</b>	<b>4 291.1</b>	<b>3 541.6</b>	<b>4 996.7</b>
Благоевград	1 735.9	1 590.5	1 876.3	2 403.7	2 062.9	2 728.7	4 031.8	3 545.3	4 493.0
Бургас	2 961.0	2 608.5	3 296.5	3 034.0	2 530.1	3 512.4	3 689.1	3 047.3	4 290.4
Варна	2 866.5	2 369.4	3 339.7	3 185.8	2 587.8	3 753.8	4 224.7	3 587.0	4 830.1
В. Търново	3 335.1	2 767.0	3 861.8	3 692.1	2 931.8	4 391.3	4 187.7	3 460.6	4 867.8
Видин	2 839.5	2 228.6	3 409.4	3 028.5	2 352.9	3 657.2	3 883.1	3 017.7	4 705.6
Враца	3 743.7	2 967.1	4 484.5	4 232.8	3 502.5	4 919.3	4 728.3	3 723.6	5 697.7
Габрово	3 476.0	2 835.9	4 072.7	3 940.3	2 934.8	4 875.7	3 940.4	3 035.5	4 780.6
Добрич	2 114.8	1 738.7	2 476.5	2 447.6	1 916.6	2 952.5	3 707.9	3 001.4	4 374.9
Кърджали	1 538.2	1 543.5	1 533.1	2 064.9	1 946.4	2 179.5	3 305.9	2 983.9	3 620.2
Кюстендил	2 640.1	1 962.7	3 283.2	2 450.0	1 971.7	2 899.6	3 585.4	2 876.4	4 258.0
Ловеч	2 571.8	1 967.4	3 152.9	3 117.2	2 397.5	3 802.7	4 139.5	3 517.2	4 730.3
Монтана	3 393.0	2 764.3	3 986.0	3 537.0	2 898.8	4 131.0	3 925.4	3 166.1	4 651.5
Пазарджик	2 946.1	2 578.6	3 301.3	3 746.8	2 708.1	4 740.0	3 985.0	2 974.1	4 954.6
Перник	2 561.2	1 963.6	3 125.0	2 572.5	1 977.4	3 126.9	3 798.9	2 949.7	4 602.9
Плевен	3 440.0	2 707.0	4 142.9	4 043.8	3 201.0	4 840.4	5 103.1	4 364.5	5 801.5
Пловдив	4 117.7	3 734.5	4 474.4	4 992.6	3 791.3	6 106.5	5 205.2	4 068.5	6 255.8
Разград	2 708.0	2 367.2	3 032.6	2 688.4	2 191.3	3 156.4	4 163.8	3 314.8	4 971.5
Русе	3 985.2	3 423.0	4 515.0	4 023.3	3 263.9	4 737.9	6 097.7	5 128.8	7 020.3
Силистра	2 541.9	2 285.6	2 793.2	2 793.1	2 314.6	3 255.0	4 471.5	3 913.3	5 005.1
Сливен	2 354.7	2 013.9	2 679.3	2 700.7	2 306.9	3 072.5	3 608.6	3 046.8	4 139.5
Смолян	2 633.1	2 428.5	2 826.0	3 627.4	2 903.8	4 303.4	3 895.6	3 088.5	4 649.1
София-столица	3 381.7	2 617.5	4 070.8	3 874.1	3 026.9	4 642.4	4 400.6	3 500.2	5 230.6
София	2 380.5	1 829.4	2 910.2	2 190.4	1 774.6	2 587.1	2 928.6	2 298.1	3 536.7
Стара Загора	3 204.2	2 743.7	3 641.5	3 430.4	2 918.1	3 913.7	4 597.4	3 959.0	5 196.4
Търговище	2 730.9	2 754.6	2 708.3	2 936.6	2 773.6	3 091.0	3 720.3	3 516.9	3 914.5
Хасково	2 941.6	2 720.0	3 151.5	3 318.3	3 085.2	3 538.0	4 408.3	3 790.4	4 997.6
Шумен	3 615.5	3 920.4	3 327.2	3 830.8	3 930.0	3 737.3	4 495.4	4 588.6	4 406.7
Ямбол	2 651.7	2 457.6	2 838.1	2 827.4	2 566.2	3 075.8	3 942.7	3 563.8	4 305.9

Таблица 7 – продължение и край

**Регистрирани заболявания от злокачествени новообразувания по области**

Локализация: Общо (C00-C97) – МКБ10

(На 100 000 население)

Области	2020			2021			2022		
	Общо	Мъже	Жени	Общо	Мъже	Жени	Общо	Мъже	Жени
<b>Общо за страната</b>	<b>4 334.9</b>	<b>3 568.2</b>	<b>5 055.5</b>	<b>4 356.5</b>	<b>3 584.5</b>	<b>5 081.3</b>	<b>4 576.6</b>	<b>3 773.6</b>	<b>5 320.4</b>
Благоевград	3 735.5	3 229.6	4 214.3	3 828.2	3 316.4	4 311.9	4 073.1	3 728.6	4 398.3
Бургас	4 117.1	3 520.8	4 674.0	4 137.3	3 536.9	4 696.5	4 483.0	3 818.8	5 098.9
Варна	4 302.5	3 660.8	4 910.6	3 929.7	3 374.8	4 455.3	4 041.1	3 534.6	4 511.6
В. Търново	4 205.6	3 429.2	4 930.5	4 299.2	3 505.4	5 038.1	4 638.1	3 763.0	5 440.6
Видин	3 781.8	2 927.8	4 591.9	3 885.6	3 055.2	4 669.5	4 087.3	3 194.5	4 912.9
Враца	4 696.2	3 664.7	5 687.9	4 815.4	3 805.7	5 782.2	4 859.6	3 827.1	5 833.7
Габрово	3 901.4	2 875.5	4 852.4	3 916.0	2 915.2	4 842.7	4 087.6	2 930.6	5 131.7
Добрич	3 728.1	2 970.8	4 440.9	3 847.0	3 060.9	4 584.5	4 243.6	3 339.5	5 074.6
Кърджали	3 363.2	3 015.3	3 702.6	3 362.3	2 992.7	3 723.5	4 012.7	3 538.8	4 470.4
Кюстендил	3 498.4	2 784.7	4 174.7	3 472.2	2 681.3	4 219.0	3 389.9	2 509.1	4 205.5
Ловеч	4 154.5	3 539.1	4 737.8	4 180.5	3 537.7	4 788.4	4 273.0	3 592.7	4 912.0
Монтана	3 861.4	3 040.0	4 645.7	3 972.1	3 146.3	4 757.1	4 013.9	3 189.9	4 789.8
Пазарджик	3 990.7	2 974.0	4 963.9	3 979.5	2 951.7	4 960.4	4 207.7	3 077.9	5 273.3
Перник	3 686.7	2 773.0	4 551.1	3 658.6	2 746.1	4 520.3	3 654.6	2 704.7	4 527.2
Плевен	5 190.5	4 453.7	5 884.3	5 199.9	4 483.2	5 872.1	5 339.6	4 577.7	6 047.7
Пловдив	5 218.7	4 046.3	6 301.1	5 198.1	4 025.2	6 280.6	5 411.8	4 175.7	6 539.2
Разград	4 169.5	3 254.6	5 038.9	4 255.1	3 349.0	5 113.2	4 460.1	3 534.3	5 316.4
Русе	6 096.6	5 144.1	7 000.9	6 181.9	5 133.8	7 175.3	6 805.3	5 787.5	7 737.7
Силистра	4 494.8	3 842.1	5 116.1	4 630.6	3 867.7	5 354.9	4 954.3	4 249.2	5 614.4
Сливен	3 624.0	2 978.7	4 232.7	3 693.8	3 040.2	4 309.5	3 812.0	3 162.6	4 417.0
Смолян	3 974.3	3 145.5	4 743.4	4 027.8	3 149.0	4 839.3	4 299.1	3 364.8	5 158.9
София-столица <sup>1)</sup>	4 522.9	3 609.3	5 364.7	4 650.0	3 719.2	5 508.6	4 853.8	3 919.4	5 704.7
София	2 781.1	2 158.3	3 382.4	2 686.0	2 053.8	3 297.2	2 561.5	1 889.4	3 203.2
Стара Загора	4 641.8	4 014.7	5 229.0	4 726.9	4 071.9	5 339.8	4 834.5	4 125.3	5 491.6
Търговище	3 715.9	3 548.2	3 875.8	3 749.8	3 600.0	3 892.2	4 091.7	3 852.1	4 317.8
Хасково	4 494.6	3 846.7	5 112.2	4 449.7	3 862.7	5 009.6	4 711.8	4 026.3	5 351.7
Шумен	4 514.0	4 599.7	4 432.5	4 572.0	4 674.7	4 474.6	5 083.3	5 168.7	5 002.8
Ямбол	4 098.0	3 702.1	4 477.1	4 081.5	3 636.7	4 506.5	4 309.5	3 850.8	4 742.7

<sup>1)</sup> Данните за обл. София-столица за 2019 г., 2020 г., 2021 г. и 2022 г. са получени чрез екстраполация.

## Регистрирани заболявания от злокачествени новообразувания по области

Локализация: Общо (C00-C97)

(на 100 000 население)

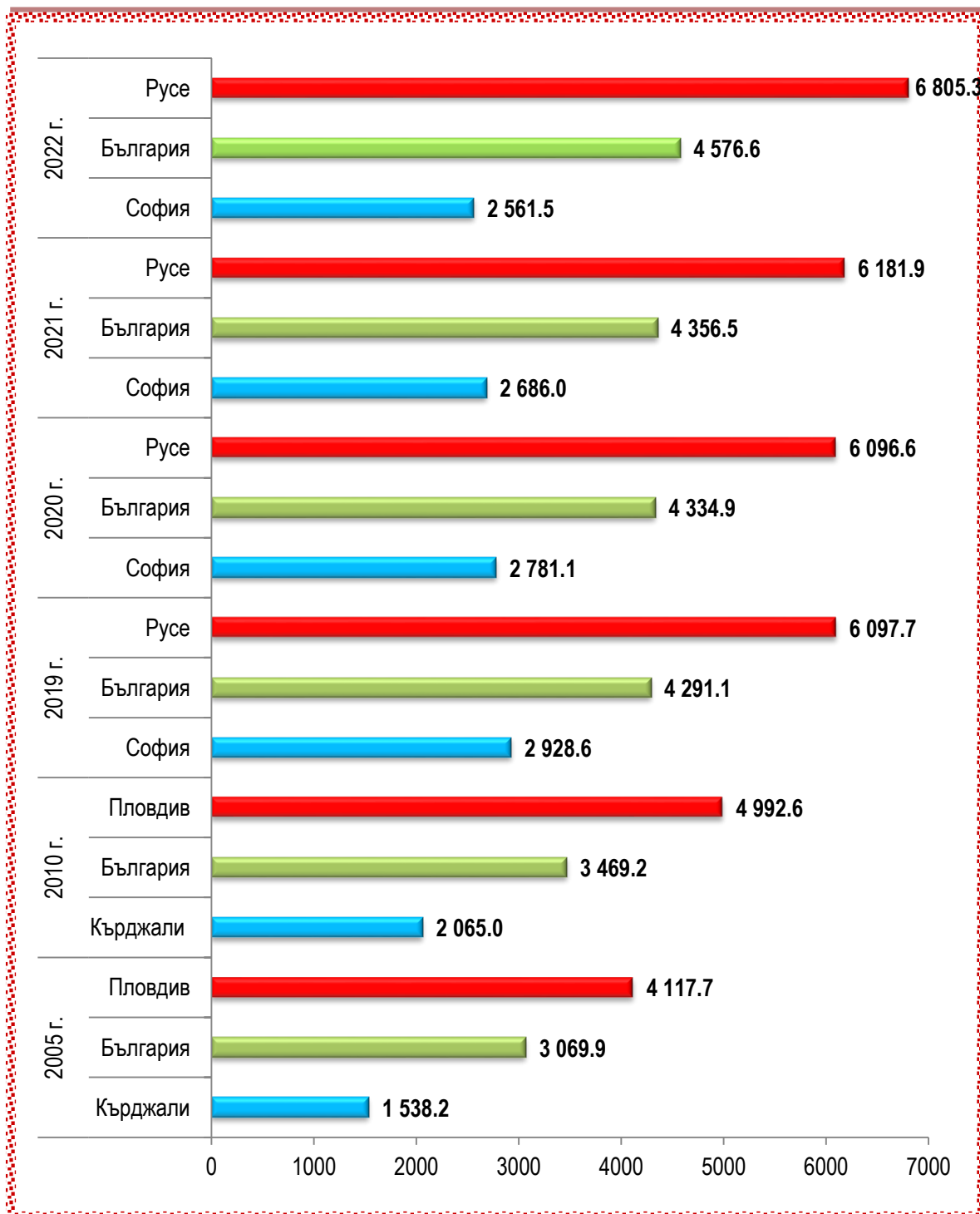


Таблица 8

**Новооткрити заболявания от злокачествени новообразувания по области**

Локализация: Общо (C00-C97) – МКБ10

(Брой)

Области	2005			2010			2019		
	Общо	Мъже	Жени	Общо	Мъже	Жени	Общо	Мъже	Жени
<b>Общо за страната</b>	<b>29 354</b>	<b>15 257</b>	<b>14 097</b>	<b>32 067</b>	<b>16 536</b>	<b>15 531</b>	<b>30 338</b>	<b>16 185</b>	<b>14 153</b>
Благоевград	1 017	548	469	1 382	659	723	1 136	623	513
Бургас	1 590	818	772	1 936	1 056	880	2 010	1 082	928
Варна	1 714	895	819	1 920	976	944	2 082	1 114	968
В. Търново	1 060	529	531	1 081	574	507	1 024	551	473
Видин	334	183	151	474	219	255	320	171	149
Враца	868	433	435	894	444	450	742	401	341
Габрово	503	272	231	553	286	267	365	167	198
Добрич	650	338	312	649	336	313	642	336	306
Кърджали	453	281	172	548	322	226	846	475	371
Кюстендил	481	238	243	521	254	267	298	178	120
Ловеч	613	337	276	609	323	286	558	292	266
Монтана	654	325	329	634	332	302	440	234	206
Пазарджик	976	539	437	1 152	638	514	874	477	397
Перник	557	296	261	517	252	265	324	157	167
Плевен	1 335	719	616	1 325	691	634	1 442	792	650
Пловдив	3 123	1 584	1539	3 255	1 701	1 554	3 057	1 620	1 437
Разград	538	272	266	459	256	203	403	215	188
Русе	1 267	646	621	1 193	624	569	1 337	695	642
Силистра	496	243	253	452	229	223	424	256	168
Сливен	718	374	344	839	462	377	788	428	360
Смолян	395	194	201	503	262	241	393	227	166
София-столица	4 796	2 346	2 450	5 506	2 610	2 896	5 520	2 851	2 669
София	886	474	412	882	454	428	456	234	222
Стара Загора	1 532	835	697	1 609	889	720	1 603	842	761
Търговище	432	241	191	386	202	184	396	203	193
Хасково	1116	612	504	1 237	655	582	1 354	722	632
Шумен	740	403	337	831	443	388	841	464	377
Ямбол	510	282	228	720	387	333	663	378	285

Таблица 8 – продължение и край

**Новооткрити заболявания от злокачествени новообразувания по области**

Локализация: Общо (C00-C97) – МКБ10

(Брой)

Области	2020			2021			2022		
	Общо	Мъже	Жени	Общо	Мъже	Жени	Общо	Мъже	Жени
<b>Общо за страната</b>	<b>27 687</b>	<b>14 723</b>	<b>12 964</b>	<b>26 973</b>	<b>14 088</b>	<b>12 885</b>	<b>26 235</b>	<b>13 633</b>	<b>12 602</b>
Благоевград	971	530	441	944	496	448	838	445	393
Бургас	2 063	1 090	973	1 751	908	843	1 530	815	715
Варна	1 906	1 009	897	1 906	939	967	2 029	1 037	992
В. Търново	896	471	425	852	432	420	903	485	418
Видин	226	128	98	263	137	126	177	93	84
Враца	674	357	317	675	358	317	625	330	295
Габрово	307	136	171	294	138	156	283	137	146
Добрич	576	284	292	582	291	291	528	268	260
Кърджали	733	429	304	669	383	286	780	381	399
Кюстендил	236	125	111	254	115	139	253	122	131
Ловеч	451	247	204	442	232	210	399	200	199
Монтана	423	201	222	418	214	204	340	180	160
Пазарджик	860	466	394	780	417	363	707	357	350
Перник	263	136	127	291	134	157	342	164	178
Плевен	1 172	650	522	1 115	626	489	1 141	612	529
Пловдив	2 998	1 538	1 460	2 875	1 461	1 414	2 801	1 315	1 486
Разград	340	170	170	385	203	182	327	177	150
Русе	1 105	600	505	1 111	563	548	1 159	623	536
Силистра	381	217	164	436	224	212	368	218	150
Сливен	625	303	322	636	342	294	597	322	275
Смолян	381	214	167	352	175	177	346	164	182
София-столица <sup>1)</sup>	5 499	2 859	2 640	5 471	2 867	2 604	5 456	2 878	2 578
София	405	204	201	376	186	190	427	215	212
Стара Загора	1 346	748	598	1 424	767	657	1 290	683	607
Търговище	382	222	160	398	230	168	384	205	179
Хасково	1 185	679	506	1 043	589	454	1 047	560	487
Шумен	712	403	309	744	407	337	723	387	336
Ямбол	571	307	264	486	254	232	435	260	175

<sup>1)</sup> Данните за обл. София-столица за 2019 г., 2020 г., 2021 г. и 2022 г. са получени чрез екстраполация.

Таблица 9

**Новооткрити заболявания от злокачествени новообразувания по области**

Локализация: Общо (C00-C97) – МКБ10

(На 100 000 население)

Области	2005			2010			2019		
	Общо	Мъже	Жени	Общо	Мъже	Жени	Общо	Мъже	Жени
<b>Общо за страната</b>	<b>379.3</b>	<b>406.3</b>	<b>353.8</b>	<b>425.6</b>	<b>453.7</b>	<b>399.3</b>	<b>434.9</b>	<b>478.5</b>	<b>393.9</b>
Благоевград	304.3	333.7	275.9	422.8	413.0	432.2	373.8	421.3	328.8
Бургас	379.6	400.6	359.7	459.0	514.1	406.7	490.5	545.9	438.6
Варна	374.1	400.6	348.9	412.7	430.6	395.6	442.4	486.1	401.0
В. Търново	372.4	386.3	359.5	395.4	438.2	356.0	437.3	486.9	391.0
Видин	280.7	318.6	245.3	443.2	424.8	460.3	381.6	418.5	346.6
Враца	411.6	420.5	403.1	458.0	469.4	447.3	460.8	507.2	416.1
Габрово	368.2	412.7	326.7	429.1	460.4	399.9	339.5	322.7	355.2
Добрич	315.2	334.3	296.8	326.8	347.2	307.5	371.5	400.3	344.2
Кърджали	284.5	357.0	213.7	355.5	425.2	288.2	543.9	618.4	471.3
Кюстендил	313.2	318.2	308.4	361.0	363.2	358.9	252.6	309.9	198.2
Ловеч	382.6	429.1	337.9	407.2	442.8	373.4	451.1	484.7	419.1
Монтана	388.1	397.3	379.5	410.4	445.8	377.5	342.9	373.0	314.1
Пазарджик	326.5	366.9	287.4	398.3	451.2	347.6	343.9	383.4	306.0
Перник	393.3	430.5	358.2	381.6	385.7	377.9	269.9	268.9	270.9
Плевен	433.8	477.3	392.1	459.2	492.8	427.4	605.0	683.8	530.5
Пловдив	440.7	463.6	419.3	465.7	505.8	428.5	457.9	505.2	414.2
Разград	384.5	398.4	371.2	349.1	401.5	299.7	361.4	395.5	329.0
Русе	491.1	516.1	467.5	481.2	519.2	445.5	616.1	656.6	577.5
Силистра	367.7	364.0	371.3	356.6	367.8	345.8	390.3	482.1	302.5
Сливен	341.3	364.4	319.4	412.4	467.6	360.3	425.2	475.4	377.8
Смолян	299.2	302.8	295.8	406.6	438.5	376.9	376.2	450.0	307.2
София-столица	391.1	403.4	379.9	438.9	437.4	440.2	415.5	447.4	386.1
София	339.5	370.6	309.6	350.4	369.4	332.2	200.1	209.2	191.4
Стара Загора	424.2	474.7	376.2	460.8	524.5	400.7	509.1	552.4	468.5
Търговище	317.6	362.0	275.0	299.8	322.5	278.2	355.9	373.6	339.1
Хасково	417.7	470.8	367.3	485.5	530.0	443.7	597.2	652.4	544.6
Шумен	372.2	417.1	329.7	430.2	472.8	390.1	488.1	552.2	427.1
Ямбол	346.9	391.6	304.1	525.1	579.1	473.7	561.3	653.9	472.5



Таблица 9 – продължение и край

**Новооткрити заболявания от злокачествени новообразувания по области**

Локализация: Общо (C00-C97) – МКБ10

(На 100 000 население)

Области	2020			2021			2022		
	Общо	Мъже	Жени	Общо	Мъже	Жени	Общо	Мъже	Жени
<b>Общо за страната</b>	<b>399.3</b>	<b>438.2</b>	<b>362.7</b>	<b>392.2</b>	<b>423.0</b>	<b>363.2</b>	<b>405.8</b>	<b>438.5</b>	<b>375.5</b>
Благоевград	321.6	361.0	284.3	315.0	340.6	290.8	289.8	316.9	264.2
Бургас	503.8	551.2	459.5	427.9	460.1	397.9	403.9	447.2	363.8
Варна	405.5	441.3	371.7	406.1	411.3	401.1	470.7	499.6	444.0
В. Търново	387.6	422.0	355.5	374.2	393.5	356.2	440.0	494.1	390.5
Видин	275.5	320.6	232.8	328.7	352.6	306.1	240.8	263.4	220.0
Враца	425.1	459.4	392.1	433.6	470.1	398.6	416.8	453.3	382.3
Габрово	289.1	266.2	310.3	281.1	274.4	287.3	292.7	298.7	287.3
Добрич	336.7	342.4	331.4	344.8	356.1	334.1	356.5	377.8	336.9
Кърджали	459.6	544.7	376.6	415.8	481.6	351.5	550.6	547.4	553.8
Кюстендил	202.1	220.0	185.1	220.8	205.8	235.0	231.0	231.7	230.4
Ловеч	368.1	414.3	324.3	364.9	394.0	337.3	349.2	361.4	337.8
Монтана	335.2	326.1	343.9	337.7	354.8	321.4	290.2	316.9	265.2
Пазарджик	341.2	378.0	306.0	312.8	342.5	284.5	311.6	324.1	299.7
Перник	219.5	233.5	206.3	244.1	231.4	256.0	304.0	304.4	303.5
Плевен	499.0	570.6	431.5	483.0	560.3	410.4	514.1	572.4	459.9
Пловдив	449.7	480.6	421.2	432.6	458.0	409.1	443.5	436.5	449.8
Разград	308.3	316.3	300.6	353.9	383.7	325.7	322.0	362.7	284.3
Русе	516.1	575.4	459.8	526.8	548.6	506.1	606.9	682.4	537.8
Силистра	354.6	414.2	298.0	411.9	434.5	390.4	382.5	468.6	301.8
Сливен	340.9	340.5	341.3	350.8	388.8	314.9	349.0	390.3	310.6
Смолян	371.0	432.9	313.5	349.9	362.3	338.4	367.1	363.0	370.8
София-столица <sup>1)</sup>	417.0	452.1	384.7	418.3	456.8	382.8	427.1	472.7	385.6
София	174.1	178.5	169.9	159.3	160.3	158.3	186.6	192.3	181.0
Стара Загора	430.9	495.1	370.7	460.4	513.1	411.2	440.0	484.5	398.9
Търговище	345.8	411.8	282.9	364.9	432.6	300.5	397.5	437.0	360.2
Хасково	527.9	619.8	440.3	469.9	543.6	399.6	501.2	555.2	450.8
Шумен	413.9	480.9	350.3	436.1	489.9	385.1	481.9	532.0	434.8
Ямбол	488.4	536.9	442.0	421.1	450.4	393.0	402.7	495.6	315.0

<sup>1)</sup> Данните за обл. София-столица за 2019 г., 2020 г., 2021 г. и 2022 г. са получени чрез екстраполация.

## Новооткрити заболявания от злокачествени новообразувания по области

Локализация: Общо (C00-C97)

(на 100 000 население)

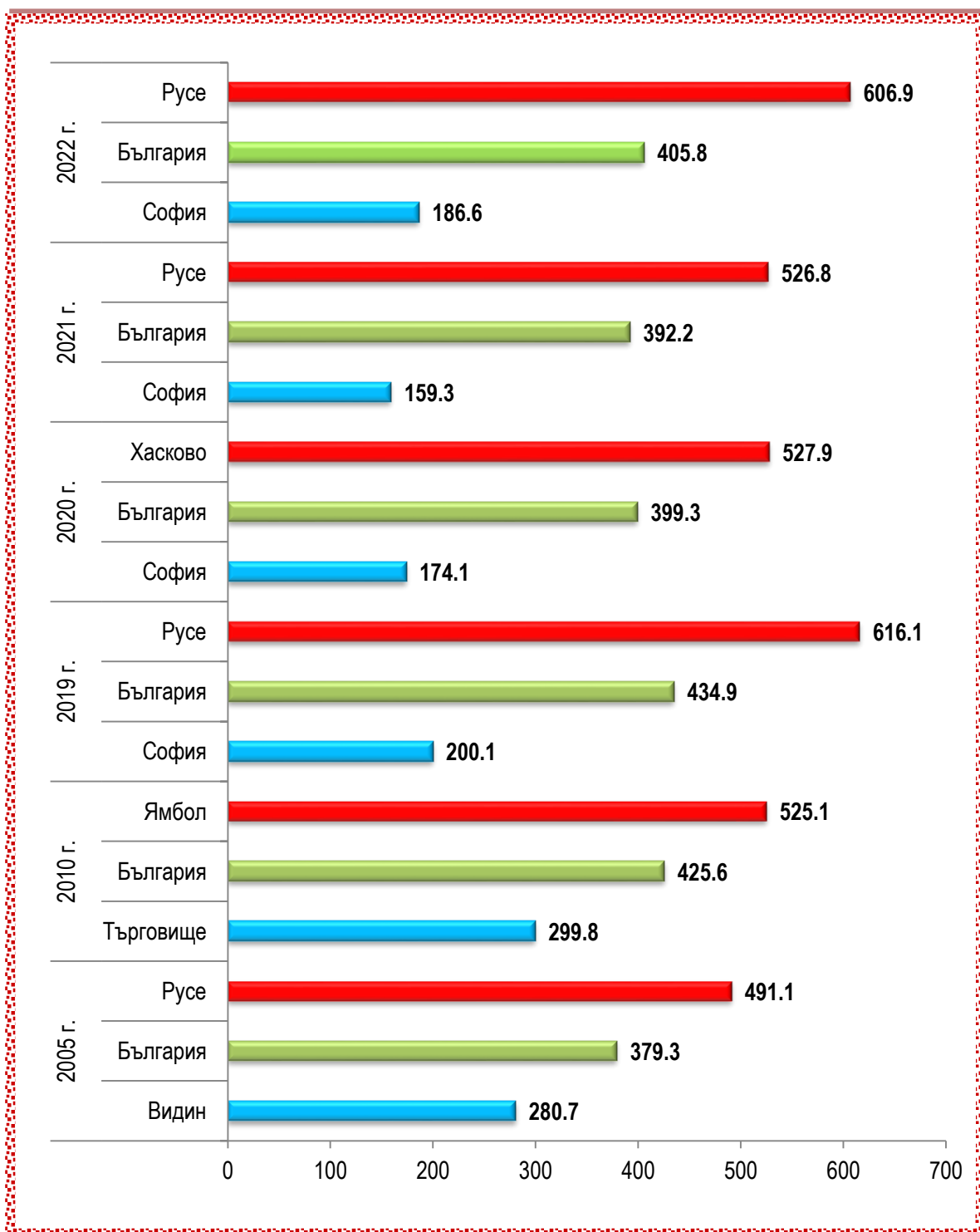


Таблица 10

**Новооткрити заболявания от злокачествени новообразувания по области**

Локализация: Устни, устна кухина и фаринкс (C00-C14) – МКБ10

(Брой)

Области	2005			2010			2019		
	Общо	Мъже	Жени	Общо	Мъже	Жени	Общо	Мъже	Жени
<b>Общо за страната</b>	<b>808</b>	<b>634</b>	<b>174</b>	<b>797</b>	<b>618</b>	<b>179</b>	<b>754</b>	<b>585</b>	<b>169</b>
Благоевград	42	34	8	49	35	14	31	20	11
Бургас	45	31	14	47	36	11	52	39	13
Варна	43	34	9	51	39	12	41	33	8
В. Търново	24	22	2	24	20	4	24	19	5
Видин	18	15	3	18	14	4	5	4	1
Враца	32	27	5	27	19	8	19	15	4
Габрово	11	9	2	10	7	3	11	8	3
Добрич	25	19	6	28	23	5	22	17	5
Кърджали	19	14	5	22	19	3	14	4	10
Кюстендил	13	10	3	9	8	1	7	7	-
Ловеч	5	3	2	15	12	3	15	12	3
Монтана	32	25	7	24	17	7	10	9	1
Пазарджик	31	19	12	27	25	2	33	29	4
Перник	11	9	2	17	14	3	9	8	1
Плевен	21	18	3	29	22	7	42	31	11
Пловдив	91	71	20	80	66	14	79	64	15
Разград	23	18	5	15	11	4	12	10	2
Русе	32	26	6	26	19	7	26	19	7
Силистра	17	14	3	12	10	2	9	9	-
Сливен	23	18	5	26	22	4	15	14	1
Смолян	14	11	3	12	8	4	9	8	1
София-столица	76	56	20	106	71	35	151	121	30
София	30	27	3	23	22	1	11	9	2
Стара Загора	42	34	8	34	30	4	40	26	14
Търговище	13	9	4	10	5	5	8	5	3
Хасково	32	25	7	21	16	5	23	18	5
Шумен	23	19	4	18	14	4	26	20	6
Ямбол	20	17	3	17	14	3	10	7	3

Таблица 10 – продължение и край

**Новооткрити заболявания от злокачествени новообразувания по области**

Локализация: Устни, устна кухина и фаринкс (C00-C14) – МКБ10

(Брой)

Области	2020			2021			2022		
	Общо	Мъже	Жени	Общо	Мъже	Жени	Общо	Мъже	Жени
<b>Общо за страната</b>	<b>682</b>	<b>521</b>	<b>161</b>	<b>723</b>	<b>555</b>	<b>168</b>	<b>691</b>	<b>529</b>	<b>162</b>
Благоевград	31	25	6	31	25	6	26	18	8
Бургас	33	26	7	44	33	11	26	17	9
Варна	41	30	11	47	35	12	48	38	10
В. Търново	18	13	5	18	11	7	22	13	9
Видин	7	6	1	7	6	1	1	1	-
Враца	24	22	2	23	15	8	19	17	2
Габрово	8	5	3	8	8	-	8	7	1
Добрич	15	11	4	15	11	4	21	11	10
Кърджали	19	10	9	18	13	5	17	13	4
Кюстендил	7	5	2	6	6	-	10	8	2
Ловеч	12	8	4	12	9	3	14	11	3
Монтана	16	13	3	10	6	4	8	8	-
Пазарджик	28	17	11	24	19	5	20	15	5
Перник	5	2	3	5	3	2	6	4	2
Плевен	31	26	5	44	34	10	49	31	18
Пловдив	53	42	11	56	41	15	69	53	16
Разград	11	7	4	17	16	1	8	6	2
Русе	23	17	6	29	20	9	35	24	11
Силистра	11	10	1	13	10	3	4	3	1
Сливен	12	10	2	25	20	5	17	15	2
Смолян	11	9	2	6	4	2	7	3	4
София-столица <sup>1)</sup>	155	126	29	160	131	29	165	136	29
София	10	8	2	8	7	1	15	12	3
Стара Загора	29	22	7	48	37	11	25	21	4
Търговище	10	8	2	7	6	1	7	7	-
Хасково	31	22	9	18	12	6	26	20	6
Шумен	20	13	7	18	14	4	10	9	1
Ямбол	11	8	3	6	3	3	8	8	-

<sup>1)</sup> Данните за обл. София-столица за 2019 г., 2020 г., 2021 г. и 2022 г. са получени чрез екстраполация..

Таблица 11

**Новооткрити заболявания от злокачествени новообразувания по области**

Локализация: Устни, устна кухина и фаринкс (C00-C14) – МКБ10 (На 100 000 население)

Области	2005			2010			2019		
	Общо	Мъже	Жени	Общо	Мъже	Жени	Общо	Мъже	Жени
<b>Общо за страната</b>	<b>10.4</b>	<b>16.9</b>	<b>4.4</b>	<b>10.6</b>	<b>17.0</b>	<b>4.6</b>	<b>10.8</b>	<b>17.3</b>	<b>4.7</b>
Благоевград	12.6	20.7	4.7	15.0	21.9	8.4	10.2	13.5	7.1
Бургас	10.7	15.2	6.5	11.1	17.5	5.1	12.7	19.7	6.1
Варна	9.4	15.2	3.8	11.0	17.2	5.0	8.7	14.4	3.3
В. Търново	8.4	16.1	1.4	8.8	15.3	2.8	10.3	16.8	4.1
Видин	15.1	26.1	4.9	16.8	27.2	7.2	6.0	9.8	2.3
Враца	15.2	26.2	4.6	13.8	20.1	8.0	11.8	19.0	4.9
Габрово	8.1	13.7	2.8	7.8	11.3	4.5	10.2	15.5	5.4
Добрич	12.1	18.8	5.7	14.1	23.8	4.9	12.7	20.3	5.6
Кърджали	11.9	17.8	6.2	14.3	25.1	3.8	9.0	5.2	12.7
Кюстендил	8.5	13.4	3.8	6.2	11.4	1.3	5.9	12.2	-
Ловеч	3.1	3.8	2.4	10.0	16.4	3.9	12.1	19.9	4.7
Монтана	19.0	30.6	8.1	15.5	22.8	8.7	7.8	14.3	1.5
Пазарджик	10.4	12.9	7.9	9.3	17.7	1.4	13.0	23.3	3.1
Перник	7.8	13.1	2.7	12.5	21.4	4.3	7.5	13.7	1.6
Плевен	6.8	11.9	1.9	10.1	15.7	4.7	17.6	26.8	9.0
Пловдив	12.8	20.8	5.4	11.4	19.6	3.9	11.8	20.0	4.3
Разград	16.4	26.4	7.0	11.4	17.3	5.9	10.8	18.4	3.5
Русе	12.4	20.8	4.5	10.5	15.8	5.5	12.0	17.9	6.3
Силистра	12.6	21.0	4.4	9.5	16.1	3.1	8.3	16.9	-
Сливен	10.9	17.5	4.6	12.8	22.3	3.8	8.1	15.6	1.0
Смолян	10.6	17.2	4.4	9.7	13.4	6.3	8.6	15.9	1.9
София-столица	6.2	9.6	3.1	8.4	11.9	5.3	11.4	19.0	4.3
София	11.5	21.1	2.3	9.1	17.9	0.8	4.8	8.0	1.7
Стара Загора	11.6	19.3	4.3	9.7	17.7	2.2	12.7	17.1	8.6
Търговище	9.6	13.5	5.8	7.8	8.0	7.6	7.2	9.2	5.3
Хасково	12.0	19.2	5.1	8.2	12.9	3.8	10.1	16.3	4.3
Шумен	11.6	19.7	3.9	9.3	14.9	4.0	15.1	23.8	6.8
Ямбол	13.6	23.6	4.0	12.4	20.9	4.3	8.5	12.1	5.0

Таблица 11 – продължение и край

**Новооткрити заболявания от злокачествени новообразувания по области**

Локализация: Устни, устна кухина и фаринкс (C00-C14) – МКБ10 (На 100 000 население)

Области	2020			2021			2022		
	Общо	Мъже	Жени	Общо	Мъже	Жени	Общо	Мъже	Жени
<b>Общо за страната</b>	<b>9.8</b>	<b>15.5</b>	<b>4.5</b>	<b>10.5</b>	<b>16.7</b>	<b>4.7</b>	<b>10.7</b>	<b>17.0</b>	<b>4.8</b>
Благоевград	10.3	17.0	3.9	10.3	17.2	3.9	9.0	12.8	5.4
Бургас	8.1	13.1	3.3	10.8	16.7	5.2	6.9	9.3	4.6
Варна	8.7	13.1	4.6	10.0	15.3	5.0	11.1	18.3	4.5
В. Търново	7.8	11.6	4.2	7.9	10.0	5.9	10.7	13.2	8.4
Видин	8.5	15.0	2.4	8.7	15.4	2.4	1.4	2.8	-
Враца	15.1	28.3	2.5	14.8	19.7	10.1	12.7	23.4	2.6
Габрово	7.5	9.8	5.4	7.6	15.9	-	8.3	15.3	2.0
Добрич	8.8	13.3	4.5	8.9	13.5	4.6	14.2	15.5	13.0
Кърджали	11.9	12.7	11.1	11.2	16.3	6.1	12.0	18.7	5.6
Кюстендил	6.0	8.8	3.3	5.2	10.7	-	9.1	15.2	3.5
Ловеч	9.8	13.4	6.4	9.9	15.3	4.8	12.3	19.9	5.1
Монтана	12.7	21.1	4.6	8.1	9.9	6.3	6.8	14.1	-
Пазарджик	11.1	13.8	8.5	9.6	15.6	3.9	8.8	13.6	4.3
Перник	4.2	3.4	4.9	4.2	5.2	3.3	5.3	7.4	3.4
Плевен	13.2	22.8	4.1	19.1	30.4	8.4	22.1	29.0	15.6
Пловдив	8.0	13.1	3.2	8.4	12.9	4.3	10.9	17.6	4.8
Разград	10.0	13.0	7.1	15.6	30.2	1.8	7.9	12.3	3.8
Русе	10.7	16.3	5.5	13.8	19.5	8.3	18.3	26.3	11.0
Силистра	10.2	19.1	1.8	12.3	19.4	5.5	4.2	6.4	2.0
Сливен	6.5	11.2	2.1	13.8	22.7	5.4	9.9	18.2	2.3
Смолян	10.7	18.2	3.8	6.0	8.3	3.8	7.4	6.6	8.1
София-столица <sup>1)</sup>	11.8	19.9	4.2	12.2	20.9	4.3	12.9	22.3	4.3
София	4.3	7.0	1.7	3.4	6.0	0.8	6.6	10.7	2.6
Стара Загора	9.3	14.6	4.3	15.5	24.8	6.9	8.5	14.9	2.6
Търговище	9.1	14.8	3.5	6.4	11.3	1.8	7.2	14.9	-
Хасково	13.8	20.1	7.8	8.1	11.1	5.3	12.4	19.8	5.6
Шумен	11.6	15.5	7.9	10.6	16.9	4.6	6.7	12.4	1.3
Ямбол	9.4	14.0	5.0	5.2	5.3	5.1	7.4	15.3	-

<sup>1)</sup> Данните за обл. София-столица за 2019 г., 2020 г., 2021 г. и 2022 г. са получени чрез екстраполация.

### Новооткрити заболявания от злокачествени новообразувания по области

Локализация : Устни, устна кухина и фаринкс (C00-C14) – МКБ10

(На 100 000 население)

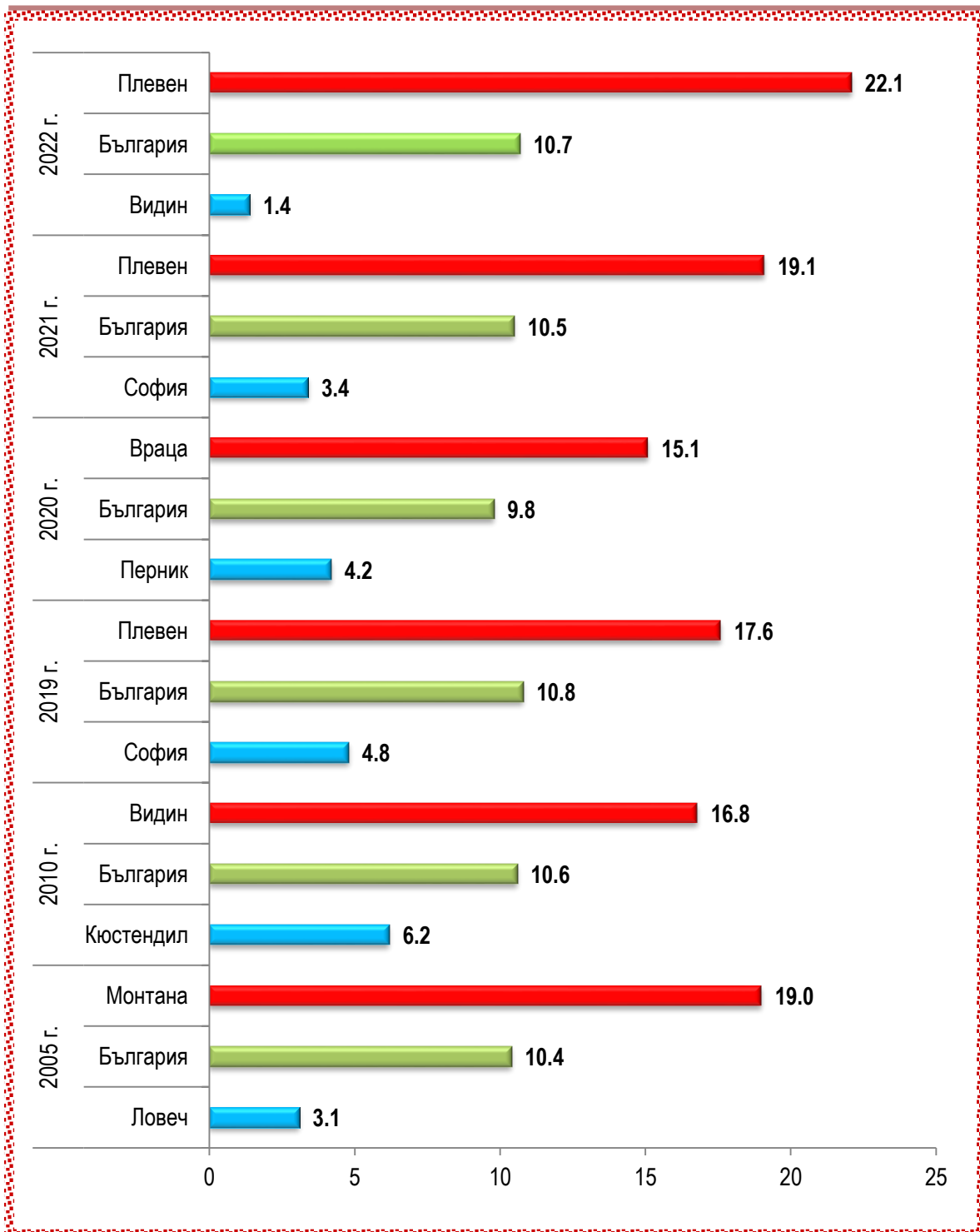


Таблица 12

**Новооткрити заболявания от злокачествени новообразувания по области**

Локализация: Храносмилателни органи (C15-C26) – МКБ10

(Брой)

Области	2005			2010			2019		
	Общо	Мъже	Жени	Общо	Мъже	Жени	Общо	Мъже	Жени
<b>Общо за страната</b>	<b>7 330</b>	<b>4 240</b>	<b>3 090</b>	<b>7 506</b>	<b>4 338</b>	<b>3 168</b>	<b>6 985</b>	<b>4 104</b>	<b>2 881</b>
Благоевград	244	148	96	251	152	99	286	172	114
Бургас	402	226	176	511	319	192	458	261	197
Варна	386	244	142	453	258	195	507	303	204
В. Търново	281	150	131	295	179	116	284	163	121
Видин	78	49	29	110	54	56	64	39	25
Враца	216	115	101	185	107	78	186	103	83
Габрово	159	94	65	157	95	62	114	64	50
Добрич	179	104	75	173	110	63	163	91	72
Кърджали	122	80	42	124	83	41	203	136	67
Кюстендил	129	66	63	132	81	51	81	53	28
Ловеч	167	98	69	157	92	65	149	93	56
Монтана	146	90	56	138	77	61	100	58	42
Пазарджик	288	175	113	283	174	109	214	118	96
Перник	130	71	59	94	52	42	74	42	32
Плевен	290	173	117	268	144	124	304	163	141
Пловдив	726	400	326	775	412	363	677	406	271
Разград	130	76	54	82	53	29	94	57	37
Русе	300	169	131	310	178	132	333	190	143
Силистра	134	72	62	112	62	50	95	64	31
Сливен	172	101	71	203	129	74	172	105	67
Смолян	84	50	34	143	79	64	77	57	20
София-столица	1 225	657	568	1 166	644	522	1 115	623	492
София	247	143	104	206	126	80	109	57	52
Стара Загора	359	222	137	399	238	161	394	243	151
Търговище	100	69	31	100	62	38	98	62	36
Хасково	279	174	105	240	135	105	279	176	103
Шумен	192	122	70	200	110	90	202	111	91
Ямбол	165	102	63	239	133	106	153	94	59



Таблица 12 – продължение и край

**Новооткрити заболявания от злокачествени новообразувания по области**

Локализация: Храносмилателни органи (C15-C26) – МКБ10

(Брой)

Области	2020			2021			2022		
	Общо	Мъже	Жени	Общо	Мъже	Жени	Общо	Мъже	Жени
<b>Общо за страната</b>	<b>6 561</b>	<b>3 917</b>	<b>2 644</b>	<b>6 307</b>	<b>3 751</b>	<b>2 556</b>	<b>5 833</b>	<b>3 409</b>	<b>2 424</b>
Благоевград	225	135	90	243	146	97	192	120	72
Бургас	465	270	195	417	254	163	361	235	126
Варна	446	276	170	493	288	205	493	282	211
В. Търново	242	150	92	235	114	121	288	165	123
Видин	51	33	18	66	34	32	36	27	9
Враца	173	100	73	155	93	62	122	61	61
Габрово	98	58	40	80	43	37	89	47	42
Добрич	133	79	54	156	92	64	133	82	51
Кърджали	210	132	78	162	114	48	165	116	49
Кюстендил	58	36	22	68	38	30	54	34	20
Ловеч	92	59	33	105	59	46	73	40	33
Монтана	96	47	49	96	60	36	74	51	23
Пазарджик	207	115	92	178	109	69	151	87	64
Перник	61	37	24	73	43	30	91	53	38
Плевен	302	185	117	266	168	98	227	123	104
Пловдив	677	405	272	650	402	248	527	278	249
Разград	83	52	31	93	47	46	80	55	25
Русе	256	166	90	257	151	106	274	160	114
Силистра	112	70	42	115	73	42	94	66	28
Сливен	167	95	72	155	85	70	153	88	65
Смолян	96	58	38	75	42	33	65	40	25
София-столица <sup>1)</sup>	1 102	618	484	1 077	612	465	1 063	607	456
София	104	55	49	107	70	37	102	67	35
Стара Загора	363	227	136	348	212	136	309	167	142
Търговище	95	56	39	95	65	30	87	42	45
Хасково	313	194	119	230	148	82	229	140	89
Шумен	181	111	70	187	108	79	199	116	83
Ямбол	153	98	55	125	81	44	102	60	42

<sup>1)</sup> Данните за обл. София-столица за 2019 г., 2020 г., 2021 г. и 2022 г. са получени чрез екстраполация.

Таблица 13

**Новооткрити заболявания от злокачествени новообразувания по области**

Локализация: Храносмилателни органи (C15-C26) – МКБ10

(На 100 000 население)

Области	2005			2010			2019		
	Общо	Мъже	Жени	Общо	Мъже	Жени	Общо	Мъже	Жени
<b>Общо за страната</b>	<b>94.7</b>	<b>112.9</b>	<b>77.6</b>	<b>99.6</b>	<b>119.0</b>	<b>81.4</b>	<b>100.1</b>	<b>121.3</b>	<b>80.2</b>
Благоевград	73.0	90.1	56.5	76.8	95.2	59.2	94.1	116.3	73.1
Бургас	96.0	110.7	82.0	121.2	155.3	88.7	111.8	131.7	93.1
Варна	84.3	109.2	60.5	97.4	113.8	81.7	107.7	132.2	84.5
В. Търново	98.7	109.5	88.7	107.9	136.7	81.4	121.3	144.0	100.0
Видин	65.5	85.3	47.1	102.8	104.7	101.1	76.3	95.5	58.2
Враца	102.4	111.7	93.6	94.8	113.1	77.5	115.5	130.3	101.3
Габрово	116.4	142.6	91.9	121.8	152.9	92.9	106.0	123.7	89.7
Добрич	86.8	102.9	71.4	87.1	113.7	61.9	94.3	108.4	81.0
Кърджали	76.6	101.6	52.2	80.4	109.6	52.3	130.5	177.1	85.1
Кюстендил	84.0	88.2	80.0	91.5	115.8	68.6	68.7	92.3	46.2
Ловеч	104.2	124.8	84.5	105.0	126.1	84.9	120.4	154.4	88.2
Монтана	86.6	110.0	64.6	89.3	103.4	76.2	77.9	92.5	64.0
Пазарджик	96.3	119.1	74.3	97.8	123.1	73.7	84.2	94.8	74.0
Перник	91.8	103.3	81.0	69.4	79.6	59.9	61.6	71.9	51.9
Плевен	94.2	114.8	74.5	92.9	102.7	83.6	127.5	140.7	115.1
Пловдив	102.4	117.1	88.8	110.9	122.5	100.1	101.4	126.6	78.1
Разград	92.9	111.3	75.4	62.4	83.1	42.8	84.3	104.9	64.7
Русе	116.3	135.0	98.6	125.0	148.1	103.4	153.4	179.5	128.6
Силистра	99.3	107.8	91.0	88.4	99.6	77.5	87.4	120.5	55.8
Сливен	81.8	98.4	65.9	99.8	130.6	70.7	92.8	116.6	70.3
Смолян	63.6	78.0	50.0	115.6	132.2	100.1	73.7	113.0	37.0
София-столица	99.9	113.0	88.1	92.9	107.9	79.3	83.9	97.8	71.2
София	94.6	111.8	78.1	81.8	102.5	62.1	47.8	51.0	44.8
Стара Загора	99.4	126.2	74.0	114.3	140.4	89.6	125.1	159.4	93.0
Търговище	73.5	103.6	44.6	77.7	99.0	57.5	88.1	114.1	63.2
Хасково	104.4	133.8	76.5	94.2	109.2	80.0	123.1	159.0	88.8
Шумен	96.6	126.3	68.5	103.5	117.4	90.5	117.2	132.1	103.1
Ямбол	112.2	141.6	84.0	174.3	199.0	150.8	129.5	162.6	97.8

Таблица 13 – продължение и край

**Новооткрити заболявания от злокачествени новообразувания по области**

Локализация: Храносмилателни органи (C15-C26) – МКБ10

(На 100 000 население)

Области	2020			2021			2022		
	Общо	Мъже	Жени	Общо	Мъже	Жени	Общо	Мъже	Жени
<b>Общо за страната</b>	<b>94.6</b>	<b>116.6</b>	<b>74.0</b>	<b>91.7</b>	<b>112.6</b>	<b>72.1</b>	<b>90.2</b>	<b>109.7</b>	<b>72.2</b>
Благоевград	74.5	92.0	58.0	81.1	100.3	63.0	66.4	85.5	48.4
Бургас	113.6	136.5	92.1	101.9	128.7	76.9	95.3	128.9	64.1
Варна	94.9	120.7	70.4	105.0	126.1	85.0	114.4	135.9	94.4
В. Търново	104.7	134.4	77.0	103.2	103.8	102.6	140.3	168.1	114.9
Видин	62.2	82.6	42.8	82.5	87.5	77.7	49.0	76.5	23.6
Враца	109.1	128.7	90.3	99.6	122.1	78.0	81.4	83.8	79.1
Габрово	92.3	113.5	72.6	76.5	85.5	68.1	92.1	102.5	82.6
Добрич	77.8	95.2	61.3	92.4	112.6	73.5	89.8	115.6	66.1
Кърджали	131.7	167.6	96.6	100.7	143.3	59.0	116.5	166.7	68.0
Кюстендил	49.7	63.4	36.7	59.1	68.0	50.7	49.3	64.6	35.2
Ловеч	75.1	99.0	52.5	86.7	100.2	73.9	63.9	72.3	56.0
Монтана	76.1	76.2	75.9	77.6	99.5	56.7	63.2	89.8	38.1
Пазарджик	82.1	93.3	71.4	71.4	89.5	54.1	66.5	79.0	54.8
Перник	50.9	63.5	39.0	61.2	74.3	48.9	80.9	98.4	64.8
Плевен	128.6	162.4	96.7	115.2	150.4	82.3	102.3	115.1	90.4
Пловдив	101.6	126.6	78.5	97.8	126.0	71.8	83.4	92.3	75.4
Разград	75.2	96.8	54.8	85.5	88.8	82.3	78.8	112.7	47.4
Русе	119.6	159.2	81.9	121.9	147.1	97.9	143.5	175.2	114.4
Силистра	104.2	133.6	76.3	108.6	141.6	77.3	97.7	141.9	56.3
Сливен	91.1	106.7	76.3	85.5	96.6	75.0	89.5	106.7	73.4
Смолян	93.5	117.3	71.3	74.6	87.0	63.1	69.0	88.5	50.9
София-столица <sup>1)</sup>	83.6	97.7	70.5	82.3	97.5	68.3	83.2	99.7	68.2
София	44.7	48.1	41.4	45.3	60.3	30.8	44.6	59.9	29.9
Стара Загора	116.2	150.3	84.3	112.5	141.8	85.1	105.4	118.5	93.3
Търговище	86.0	103.9	69.0	87.1	122.3	53.7	90.1	89.5	90.5
Хасково	139.4	177.1	103.5	103.6	136.6	72.2	109.6	138.8	82.4
Шумен	105.2	132.4	79.4	109.6	130.0	90.3	132.6	159.5	107.4
Ямбол	130.9	171.4	92.1	108.3	143.6	74.5	94.4	114.4	75.6

<sup>1)</sup> Данните за обл. София-столица за 2019 г., 2020 г., 2021 г. и 2022 г. са получени чрез екстраполация.

## Новооткрити заболявания от злокачествени новообразувания по области

Локализация: Храносмилателни органи (C15-C26) – МКБ10

(На 100 000 население)

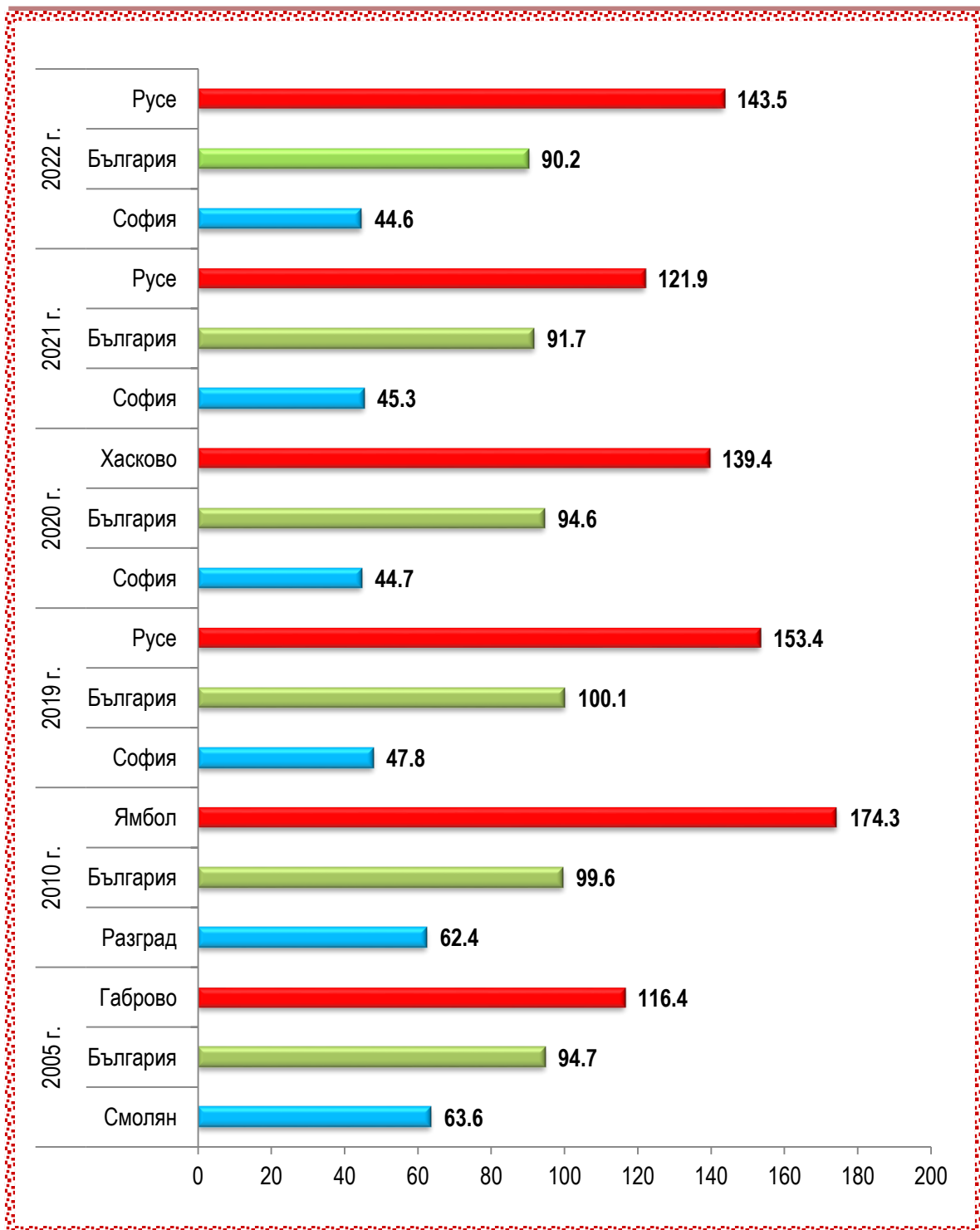


Таблица 14

**Новооткрити заболявания от злокачествени новообразувания по области**

Локализация: Дебело черво (C18) – МКБ10

(Брой)

Области	2005			2010			2019		
	Общо	Мъже	Жени	Общо	Мъже	Жени	Общо	Мъже	Жени
<b>Общо за страната</b>	<b>2 152</b>	<b>1 152</b>	<b>1 000</b>	<b>2 484</b>	<b>1 343</b>	<b>1 141</b>	<b>2 344</b>	<b>1 341</b>	<b>1 003</b>
Благоевград	57	25	32	77	45	32	75	39	36
Бургас	94	37	57	151	86	65	135	81	54
Варна	125	76	49	159	83	76	177	95	82
В. Търново	91	53	38	101	64	37	106	59	47
Видин	18	12	6	38	17	21	21	14	7
Враца	60	31	29	60	31	29	64	34	30
Габрово	49	30	19	70	45	25	35	19	16
Добрич	39	24	15	62	38	24	59	27	32
Кърджали	24	14	10	33	18	15	53	36	17
Кюстендил	31	17	14	43	28	15	31	18	13
Ловеч	55	29	26	47	27	20	58	35	23
Монтана	40	22	18	50	30	20	34	19	15
Пазарджик	74	46	28	84	45	39	77	37	40
Перник	44	20	24	32	21	11	27	18	9
Плевен	96	56	40	77	36	41	102	51	51
Пловдив	220	103	117	253	120	133	230	130	100
Разград	36	18	18	24	10	14	33	14	19
Русе	93	52	41	102	61	41	125	65	60
Силистра	37	22	15	30	14	16	28	20	8
Сливен	56	30	26	55	30	25	49	32	17
Смолян	22	13	9	40	21	19	17	14	3
София-столица	434	226	208	442	237	205	394	234	160
София	69	34	35	83	51	32	29	18	11
Стара Загора	108	58	50	125	68	57	164	91	73
Търговище	24	17	7	30	17	13	26	14	12
Хасково	67	39	28	81	38	43	83	59	24
Шумен	52	32	20	62	25	37	65	37	28
Ямбол	37	16	21	73	37	36	47	31	16

Таблица 14 – продължение и край

**Новооткрити заболявания от злокачествени новообразувания по области**

Локализация: Дебело черво (C18) – МКБ10

(Брой)

Области	2020			2021			2022		
	Общо	Мъже	Жени	Общо	Мъже	Жени	Общо	Мъже	Жени
<b>Общо за страната</b>	<b>2 160</b>	<b>1 255</b>	<b>905</b>	<b>2 148</b>	<b>1 241</b>	<b>907</b>	<b>2 023</b>	<b>1 127</b>	<b>896</b>
Благоевград	74	42	32	84	47	37	55	37	18
Бургас	138	80	58	113	63	50	105	68	37
Варна	136	86	50	170	95	75	188	102	86
В. Търново	95	50	45	96	49	47	107	46	61
Видин	15	12	3	20	13	7	13	12	1
Враца	60	31	29	50	28	22	39	15	24
Габрово	36	21	15	43	23	20	35	17	18
Добрич	43	27	16	58	36	22	49	25	24
Кърджали	53	30	23	50	37	13	49	30	19
Кюстендил	12	7	5	25	14	11	15	7	8
Ловеч	26	12	14	29	15	14	27	14	13
Монтана	32	14	18	30	16	14	21	13	8
Пазарджик	69	43	26	70	35	35	74	42	32
Перник	18	12	6	23	16	7	35	18	17
Плевен	100	55	45	107	67	40	90	50	40
Пловдив	226	128	98	245	140	105	190	89	101
Разград	27	18	9	25	12	13	24	13	11
Русе	87	48	39	87	41	46	99	52	47
Силистра	51	28	23	35	25	10	34	24	10
Сливен	55	29	26	48	26	22	54	37	17
Смолян	21	14	7	25	15	10	22	11	11
София-столица <sup>1)</sup>	388	234	154	382	234	148	377	235	142
София	31	17	14	38	27	11	33	22	11
Стара Загора	118	65	53	99	54	45	104	55	49
Търговище	33	20	13	30	17	13	19	6	13
Хасково	109	67	42	75	40	35	67	34	33
Шумен	60	39	21	54	33	21	66	35	31
Ямбол	47	26	21	37	23	14	32	18	14

<sup>1)</sup> Данните за обл. София-столица за 2019 г., 2020 г., 2021 г. и 2022 г. са получени чрез екстраполация.

Таблица 15

**Новооткрити заболявания от злокачествени новообразувания по области**

Локализация: Дебело черво (C18) – МКБ10

(На 100 000 население)

Области	2005			2010			2019		
	Общо	Мъже	Жени	Общо	Мъже	Жени	Общо	Мъже	Жени
<b>Общо за страната</b>	<b>27.8</b>	<b>30.7</b>	<b>25.1</b>	<b>33.0</b>	<b>36.8</b>	<b>29.3</b>	<b>33.6</b>	<b>39.6</b>	<b>27.9</b>
Благоевград	17.1	15.2	18.8	23.6	28.2	19.1	24.7	26.4	23.1
Бургас	22.4	18.1	26.6	35.8	41.9	30.0	32.9	40.9	25.5
Варна	27.3	34.0	20.9	34.2	36.6	31.8	37.6	41.5	34.0
В. Търново	32.0	38.7	25.7	36.9	48.9	26.0	45.3	52.1	38.8
Видин	15.1	20.9	9.7	35.5	33.0	37.9	25.0	34.3	16.3
Враца	28.5	30.1	26.9	30.7	32.8	28.8	39.7	43.0	36.6
Габрово	35.9	45.5	26.9	54.3	72.4	37.4	32.6	36.7	28.7
Добрич	18.9	23.7	14.3	31.2	39.3	23.6	34.1	32.2	36.0
Кърджали	15.1	17.8	12.4	21.4	23.8	19.1	34.1	46.9	21.6
Кюстендил	20.2	22.7	17.8	29.8	40.0	20.2	26.3	31.3	21.5
Ловеч	34.3	36.9	31.8	31.4	37.0	26.1	46.9	58.1	36.2
Монтана	23.7	26.9	20.8	32.4	40.3	25.0	26.5	30.3	22.9
Пазарджик	24.8	31.3	18.4	29.0	31.8	26.4	30.3	29.7	30.8
Перник	31.1	29.1	32.9	23.6	32.1	15.7	22.5	30.8	14.6
Плевен	31.2	37.2	25.5	26.7	25.7	27.6	42.8	44.0	41.6
Пловдив	31.0	30.1	31.9	36.2	35.7	36.7	34.5	40.5	28.8
Разград	25.7	26.4	25.1	18.3	15.7	20.7	29.6	25.8	33.2
Русе	36.0	41.5	30.9	41.1	50.8	32.1	57.6	61.4	54.0
Силистра	27.4	33.0	22.0	23.7	22.5	24.8	25.8	37.7	14.4
Сливен	26.6	29.2	24.1	27.0	30.4	23.9	26.4	35.5	17.8
Смолян	16.7	20.3	13.2	32.3	35.1	29.7	16.3	27.8	5.6
София-столица	35.4	38.9	32.3	35.2	39.7	31.2	29.7	36.7	23.1
София	26.4	26.6	26.3	33.0	41.5	24.8	12.7	16.1	9.5
Стара Загора	29.9	33.0	27.0	35.8	40.1	31.7	52.1	59.7	44.9
Търговище	17.6	25.5	10.1	23.3	27.1	19.7	23.4	25.8	21.1
Хасково	25.1	30.0	20.4	31.8	30.7	32.8	36.6	53.3	20.7
Шумен	26.2	33.1	19.6	32.1	26.7	37.2	37.7	44.0	31.7
Ямбол	25.2	22.2	28.0	53.2	55.4	51.2	39.8	53.6	26.5

Таблица 15 – продължение и край

**Новооткрити заболявания от злокачествени новообразувания по области**

Локализация: Дебело черво (C18) – МКБ10

(На 100 000 население)

Области	2020			2021			2022		
	Общо	Мъже	Жени	Общо	Мъже	Жени	Общо	Мъже	Жени
<b>Общо за страната</b>	<b>31.2</b>	<b>37.4</b>	<b>25.3</b>	<b>31.2</b>	<b>37.3</b>	<b>25.6</b>	<b>31.3</b>	<b>36.3</b>	<b>26.7</b>
Благоевград	24.5	28.6	20.6	28.0	32.3	24.0	19.0	26.3	12.1
Бургас	33.7	40.5	27.4	27.6	31.9	23.6	27.7	37.3	18.8
Варна	28.9	37.6	20.7	36.2	41.6	31.1	43.6	49.1	38.5
В. Търново	41.1	44.8	37.6	42.2	44.6	39.9	52.1	46.9	57.0
Видин	18.3	30.1	7.1	25.0	33.5	17.0	17.7	34.0	2.6
Враца	37.8	39.9	35.9	32.1	36.8	27.7	26.0	20.6	31.1
Габрово	33.9	41.1	27.2	41.1	45.7	36.8	36.2	37.1	35.4
Добрич	25.1	32.6	18.2	34.4	44.1	25.3	33.1	35.2	31.1
Кърджали	33.2	38.1	28.5	31.1	46.5	16.0	34.6	43.1	26.4
Кюстендил	10.3	12.3	8.3	21.7	25.1	18.6	13.7	13.3	14.1
Ловеч	21.2	20.1	22.3	23.9	25.5	22.5	23.6	25.3	22.1
Монтана	25.4	22.7	27.9	24.2	26.5	22.1	17.9	22.9	13.3
Пазарджик	27.4	34.9	20.2	28.1	28.7	27.4	32.6	38.1	27.4
Перник	15.0	20.6	9.7	19.3	27.6	11.4	31.1	33.4	29.0
Плевен	42.6	48.3	37.2	46.3	60.0	33.6	40.6	46.8	34.8
Пловдив	33.9	40.0	28.3	36.9	43.9	30.4	30.1	29.5	30.6
Разград	24.5	33.5	15.9	23.0	22.7	23.3	23.6	26.6	20.8
Русе	40.6	46.0	35.5	41.3	39.9	42.5	51.8	57.0	47.2
Силистра	47.5	53.4	41.8	33.1	48.5	18.4	35.3	51.6	20.1
Сливен	30.0	32.6	27.6	26.5	29.6	23.6	31.6	44.9	19.2
Смолян	20.4	28.3	13.1	24.9	31.1	19.1	23.3	24.4	22.4
София-столица <sup>1)</sup>	29.4	37.0	22.4	29.2	37.3	21.8	29.5	38.6	21.2
София	13.3	14.9	11.8	16.1	23.3	9.2	14.4	19.7	9.4
Стара Загора	37.8	43.0	32.9	32.0	36.1	28.2	35.5	39.0	32.2
Търговище	29.9	37.1	23.0	27.5	32.0	23.3	19.7	12.8	26.2
Хасково	48.6	61.2	36.5	33.8	36.9	30.8	32.1	33.7	30.5
Шумен	34.9	46.5	23.8	31.7	39.7	24.0	44.0	48.1	40.1
Ямбол	40.2	45.5	35.2	32.1	40.8	23.7	29.6	34.3	25.2

<sup>1)</sup> Данните за обл. София-столица за 2019 г., 2020 г., 2021 г. и 2022 г. са получени чрез екстраполация.



### Новооткрити заболявания от злокачествени новообразувания по области

Локализация: Дебело черво (C18) – МКБ10

(На 100 000 население)

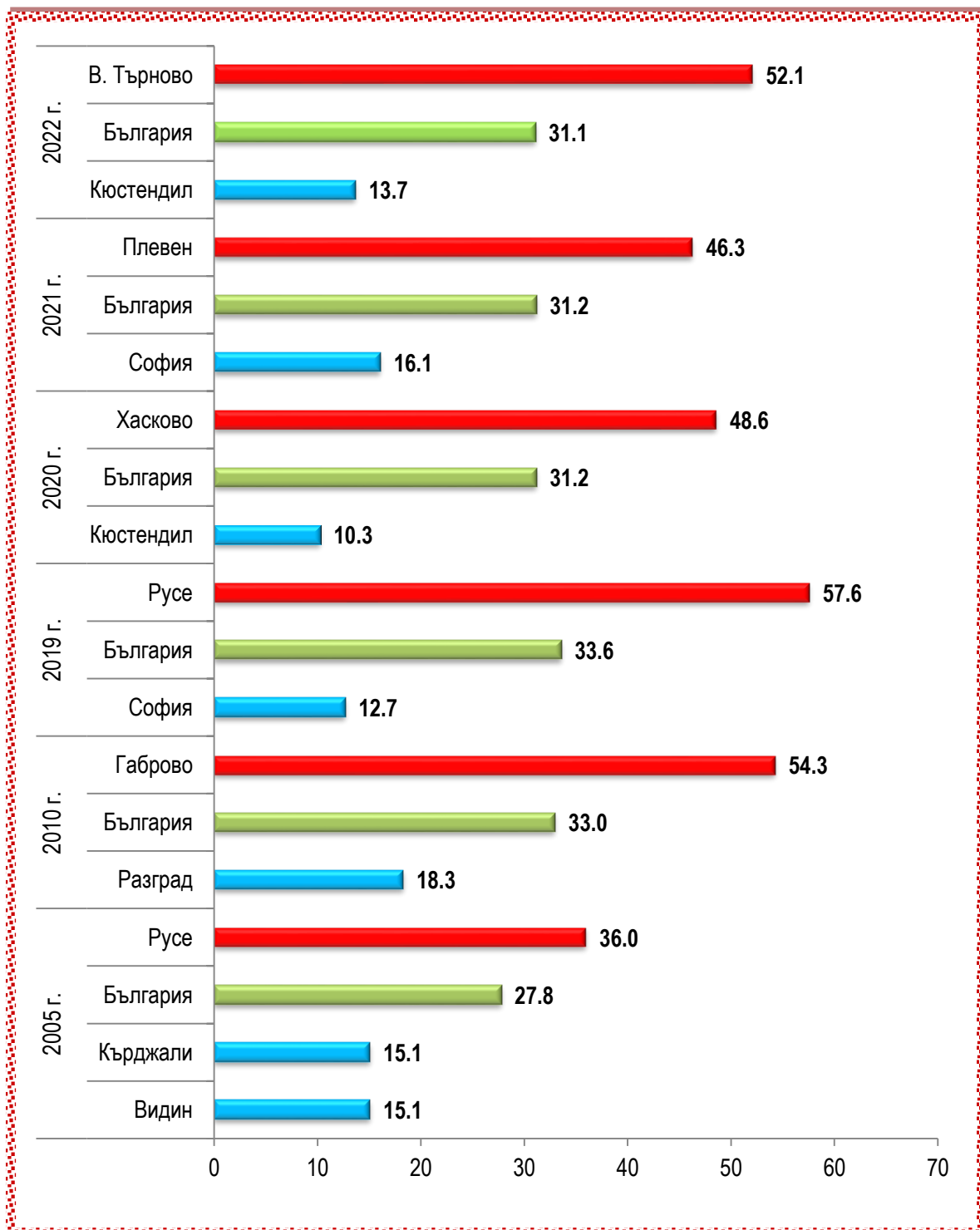


Таблица 16

**Новооткрити заболявания от злокачествени новообразувания по области**

Локализация: Дихателни органи и гръден кош (C30-C39) – МКБ10

(Брой)

Области	2005			2010			2019		
	Общо	Мъже	Жени	Общо	Мъже	Жени	Общо	Мъже	Жени
<b>Общо за страната</b>	<b>4 123</b>	<b>3 494</b>	<b>629</b>	<b>4 093</b>	<b>3 438</b>	<b>655</b>	<b>3 597</b>	<b>2 773</b>	<b>824</b>
Благоевград	119	111	8	130	122	8	105	88	17
Бургас	214	184	30	258	218	40	213	167	46
Варна	233	198	35	211	174	37	272	216	56
В. Търново	134	113	21	143	116	27	135	109	26
Видин	49	40	9	55	44	11	40	35	5
Враца	103	86	17	103	93	10	96	77	19
Габрово	72	55	17	54	44	10	37	27	10
Добрич	96	87	9	82	66	16	96	74	22
Кърджали	102	94	8	82	73	9	111	90	21
Кюстендил	65	55	10	61	56	5	38	34	4
Ловеч	124	105	19	79	68	11	65	56	9
Монтана	65	56	9	81	71	10	44	37	7
Пазарджик	152	135	17	161	142	19	106	91	15
Перник	80	68	12	69	53	16	36	24	12
Плевен	220	201	19	227	194	33	205	160	45
Пловдив	402	332	70	435	359	76	349	271	78
Разград	86	77	9	75	68	7	52	46	6
Русе	164	142	22	157	141	16	149	120	29
Силистра	61	51	10	46	43	3	64	54	10
Сливен	114	94	20	123	99	24	118	97	21
Смолян	60	50	10	67	60	7	51	41	10
София-столица	605	467	138	588	437	151	549	345	204
София	116	101	15	94	78	16	58	46	12
Стара Загора	229	201	28	213	193	20	194	159	35
Търговище	72	63	9	63	50	13	48	39	9
Хасково	182	155	27	197	172	25	188	122	66
Шумен	115	105	10	121	106	15	111	94	17
Ямбол	89	68	21	118	98	20	67	54	13

Таблица 16 – продължение и край

**Новооткрити заболявания от злокачествени новообразувания по области**

Локализация: Дихателни органи и гръден кош (C30-C39) – МКБ10

(Брой)

Области	2020			2021			2022		
	Общо	Мъже	Жени	Общо	Мъже	Жени	Общо	Мъже	Жени
<b>Общо за страната</b>	<b>3 302</b>	<b>2 508</b>	<b>794</b>	<b>3 028</b>	<b>2 247</b>	<b>781</b>	<b>2 678</b>	<b>1 925</b>	<b>753</b>
Благоевград	110	85	25	112	84	28	55	28	27
Бургас	217	164	53	183	136	47	177	136	41
Варна	219	171	48	179	121	58	191	138	53
В. Търново	118	88	30	110	94	16	87	65	22
Видин	35	30	5	34	27	7	13	9	4
Враца	93	69	24	80	57	23	55	42	13
Габрово	33	23	10	34	29	5	31	22	9
Добрич	74	57	17	63	53	10	62	52	10
Кърджали	108	94	14	67	57	10	85	54	31
Кюстендил	29	22	7	41	29	12	38	29	9
Ловеч	59	44	15	40	32	8	34	24	10
Монтана	45	37	8	46	36	10	16	13	3
Пазарджик	113	92	21	76	57	19	48	43	5
Перник	38	29	9	35	24	11	46	35	11
Плевен	170	136	34	146	119	27	126	106	20
Пловдив	361	274	87	282	212	70	238	168	70
Разград	46	37	9	48	42	6	47	38	9
Русе	132	105	27	141	110	31	116	90	26
Силистра	42	36	6	62	45	17	52	45	7
Сливен	65	39	26	88	71	17	58	42	16
Смолян	40	35	5	36	31	5	35	28	7
София-столица <sup>1)</sup>	542	331	211	536	318	218	530	304	226
София	52	39	13	61	40	21	39	28	11
Стара Загора	163	137	26	163	126	37	180	129	51
Търговище	61	48	13	77	64	13	68	54	14
Хасково	184	161	23	123	101	22	122	92	30
Шумен	99	80	19	116	95	21	82	70	12
Ямбол	54	45	9	49	37	12	47	41	6

<sup>1)</sup> Данните за обл. София-столица за 2019 г., 2020 г., 2021 г. и 2022 г. са получени чрез екстраполация.

Таблица 17

**Новооткрити заболявания от злокачествени новообразувания по области**

Локализация: Дихателни органи и гръден кош (C30-C39) – МКБ10 (На 100 000 население)

Области	2005			2010			2019		
	Общо	Мъже	Жени	Общо	Мъже	Жени	Общо	Мъже	Жени
<b>Общо за страната</b>	<b>53.3</b>	<b>93.0</b>	<b>15.8</b>	<b>54.3</b>	<b>94.3</b>	<b>16.8</b>	<b>51.6</b>	<b>82.0</b>	<b>22.9</b>
Благоевград	35.6	67.6	4.7	39.8	76.4	4.8	34.5	59.5	10.9
Бургас	51.1	90.1	14.0	61.2	106.1	18.5	52.0	84.3	21.7
Варна	50.9	88.6	14.9	45.3	76.8	15.5	57.8	94.3	23.2
В. Търново	47.1	82.5	14.2	52.3	88.6	19.0	57.7	96.3	21.5
Видин	41.2	69.6	14.6	51.4	85.3	19.9	47.7	85.7	11.6
Враца	48.8	83.5	15.8	52.8	98.3	9.9	59.6	97.4	23.2
Габрово	52.7	83.5	24.0	41.9	70.8	15.0	34.4	52.2	17.9
Добрич	46.6	86.0	8.6	41.3	68.2	15.7	55.5	88.2	24.7
Кърджали	64.1	119.4	9.9	53.2	96.4	11.5	71.4	117.2	26.7
Кюстендил	42.3	73.5	12.7	42.3	80.1	6.7	32.2	59.2	6.6
Ловеч	77.4	133.7	23.3	52.8	93.2	14.4	52.5	93.0	14.2
Монтана	38.6	68.5	10.4	52.4	95.3	12.5	34.3	59.0	10.7
Пазарджик	50.8	91.9	11.2	55.7	100.4	12.8	41.7	73.1	11.6
Перник	56.5	98.9	16.5	50.9	81.1	22.8	30.0	41.1	19.5
Плевен	71.5	133.4	12.1	78.7	138.4	22.2	86.0	138.1	36.7
Пловдив	56.7	97.2	19.1	62.2	106.8	21.0	52.3	84.5	22.5
Разград	61.5	112.8	12.6	57.0	106.7	10.3	46.6	84.6	10.5
Русе	63.6	113.4	16.6	63.3	117.3	12.5	68.7	113.4	26.1
Силистра	45.2	76.4	14.7	36.3	69.1	4.7	58.9	101.7	18.0
Сливен	54.2	91.6	18.6	60.5	100.2	22.9	63.7	107.7	22.0
Смолян	45.5	78.0	14.7	54.2	100.4	10.9	48.8	81.3	18.5
София-столица	49.3	80.3	21.4	46.9	73.2	23.0	41.3	54.1	29.5
София	44.4	79.0	11.3	37.3	63.5	12.4	25.5	41.1	10.3
Стара Загора	63.4	114.3	15.1	61.0	113.9	11.1	61.6	104.3	21.5
Търговище	52.9	94.6	13.0	48.9	79.8	19.7	43.1	71.8	15.8
Хасково	68.1	119.2	19.7	77.3	139.2	19.1	82.9	110.2	56.9
Шумен	57.8	108.7	9.8	62.6	113.1	15.1	64.4	111.9	19.3
Ямбол	60.5	94.4	28.0	86.1	146.6	28.5	56.7	93.4	21.6

Таблица 17 – продължение и край

**Новооткрити заболявания от злокачествени новообразувания по области**

Локализация: Дихателни органи и гръден кош (С30-С39) – МКБ10 (На 100 000 население)

Области	2020			2021			2022		
	Общо	Мъже	Жени	Общо	Мъже	Жени	Общо	Мъже	Жени
<b>Общо за страната</b>	<b>47.6</b>	<b>74.6</b>	<b>22.2</b>	<b>44.0</b>	<b>67.5</b>	<b>22.0</b>	<b>41.4</b>	<b>61.9</b>	<b>22.4</b>
Благоевград	36.4	57.9	16.1	37.4	57.7	18.2	19.0	19.9	18.1
Бургас	53.0	82.9	25.0	44.7	68.9	22.2	46.7	74.6	20.9
Варна	46.6	74.8	19.9	38.1	53.0	24.1	44.3	66.5	23.7
В. Търново	51.1	78.9	25.1	48.3	85.6	13.6	42.4	66.2	20.6
Видин	42.7	75.1	11.9	42.5	69.5	17.0	17.7	25.5	10.5
Враца	58.7	88.8	29.7	51.4	74.9	28.9	36.7	57.7	16.8
Габрово	31.1	45.0	18.1	32.5	57.7	9.2	32.1	48.0	17.7
Добрич	43.3	68.7	19.3	37.3	64.9	11.5	41.9	73.3	13.0
Кърджали	67.7	119.3	17.3	41.6	71.7	12.3	60.0	77.6	43.0
Кюстендил	24.8	38.7	11.7	35.6	51.9	20.3	34.7	55.1	15.8
Ловеч	48.2	73.8	23.8	33.0	54.3	12.9	29.8	43.4	17.0
Монтана	35.7	60.0	12.4	37.2	59.7	15.8	13.7	22.9	5.0
Пазарджик	44.8	74.6	16.3	30.5	46.8	14.9	21.2	39.0	4.3
Перник	31.7	49.8	14.6	29.4	41.5	17.9	40.9	65.0	18.8
Плевен	72.4	119.4	28.1	63.2	106.5	22.7	56.8	99.1	17.4
Пловдив	54.2	85.6	25.1	42.4	66.5	20.3	37.7	55.8	21.2
Разград	41.7	68.9	15.9	44.1	79.4	10.7	46.3	77.9	17.1
Русе	61.7	100.7	24.6	66.9	107.2	28.6	60.7	98.6	26.1
Силистра	39.1	68.7	10.9	58.6	87.3	31.3	54.0	96.7	14.1
Сливен	35.5	43.8	27.6	48.5	80.7	18.2	33.9	50.9	18.1
Смолян	38.9	70.8	9.4	35.8	64.2	9.6	37.1	62.0	14.3
София-столица <sup>1)</sup>	41.1	52.3	30.7	41.0	50.7	32.0	41.5	49.9	33.8
София	22.4	34.1	11.0	25.8	34.5	17.5	17.0	25.0	9.4
Стара Загора	52.2	90.7	16.1	52.7	84.3	23.2	61.4	91.5	33.5
Търговище	55.2	89.0	23.0	70.6	120.4	23.3	70.4	115.1	28.2
Хасково	82.0	147.0	20.0	55.4	93.2	19.4	58.4	91.2	27.8
Шумен	57.6	95.5	21.5	68.0	114.3	24.0	54.7	96.2	15.5
Ямбол	46.2	78.7	15.1	42.5	65.6	20.3	43.5	78.2	10.8

<sup>1)</sup> Данните за обл. София-столица за 2019 г., 2020 г., 2021 г. и 2022 г. са получени чрез екстраполация.

## Новооткрити заболявания от злокачествени новообразувания по области

Локализация: Дихателни органи и гръден кош (C30-C39) – МКБ10

(На 100 000 население)

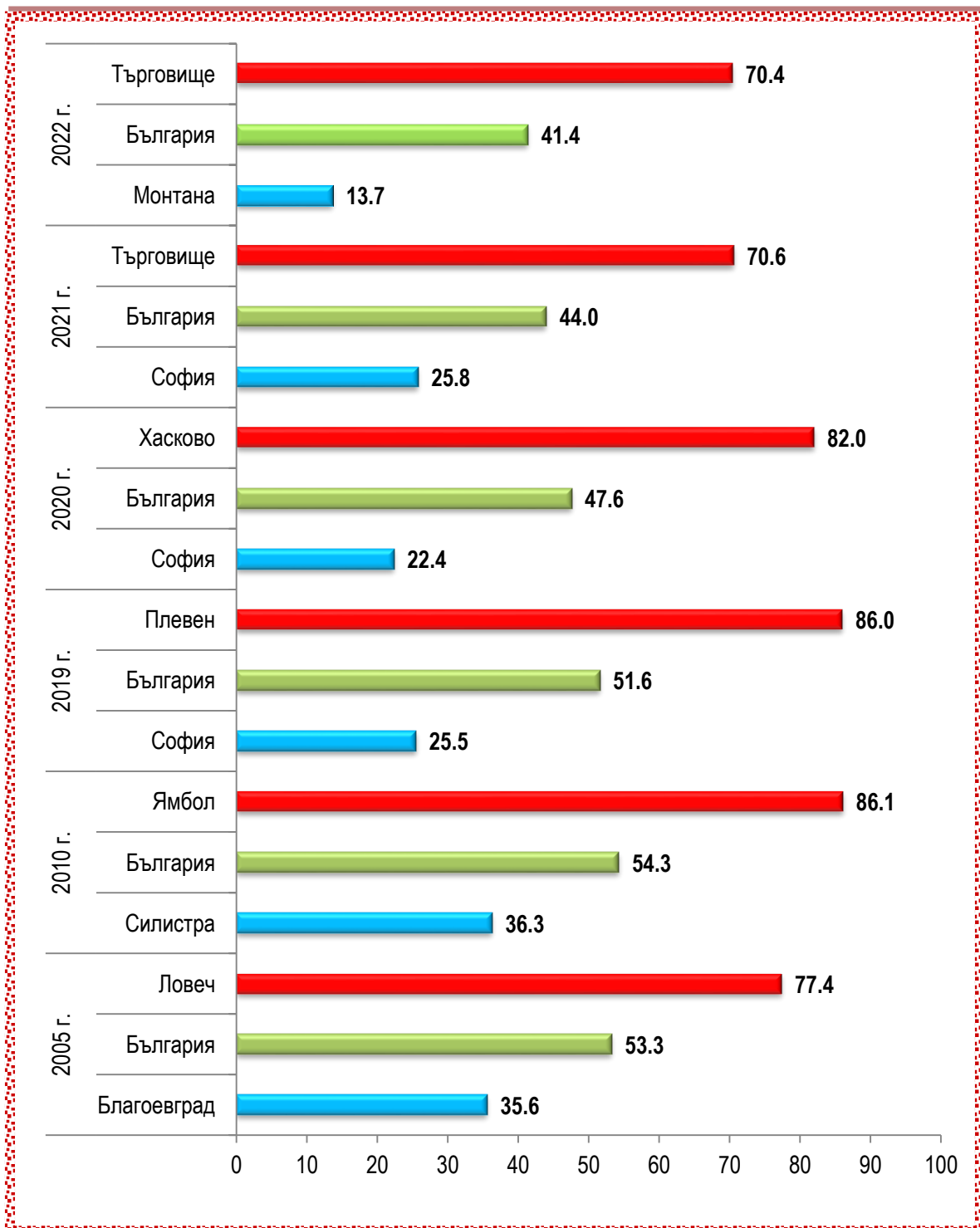


Таблица 18

**Новооткрити заболявания от злокачествени новообразувания по области**

Локализация: Трахея, бронхи и бял дроб (С33, С34) – МКБ10

(Брой)

Области	2005			2010			2019		
	Общо	Мъже	Жени	Общо	Мъже	Жени	Общо	Мъже	Жени
<b>Общо за страната</b>	<b>3 479</b>	<b>2 910</b>	<b>569</b>	<b>3 454</b>	<b>2 870</b>	<b>584</b>	<b>3 090</b>	<b>2 348</b>	<b>742</b>
Благоевград	101	93	8	117	109	8	94	77	17
Бургас	178	151	27	216	183	33	175	133	42
Варна	189	157	32	184	150	34	237	186	51
В. Търново	117	98	19	121	96	25	116	91	25
Видин	43	35	8	45	36	9	34	30	4
Враца	86	71	15	85	76	9	80	64	16
Габрово	64	47	17	43	33	10	33	25	8
Добрич	85	76	9	65	53	12	86	65	21
Кърджали	83	77	6	68	60	8	101	85	16
Кюстендил	54	45	9	50	45	5	31	27	4
Ловеч	105	87	18	63	55	8	58	49	9
Монтана	58	49	9	68	59	9	39	32	7
Пазарджик	109	95	14	129	113	16	87	74	13
Перник	65	56	9	61	45	16	31	20	11
Плевен	189	171	18	203	172	31	178	135	43
Пловдив	336	277	59	369	297	72	311	241	70
Разград	72	66	6	68	62	6	45	40	5
Русе	146	124	22	136	122	14	132	106	26
Силистра	49	39	10	35	32	3	55	46	9
Сливен	99	80	19	94	73	21	104	85	19
Смолян	47	39	8	56	50	6	48	38	10
София-столица	516	390	126	500	369	131	427	242	185
София	99	84	15	81	68	13	48	39	9
Стара Загора	193	166	27	176	156	20	174	145	29
Търговище	60	51	9	51	39	12	43	34	9
Хасково	160	136	24	166	144	22	164	106	58
Шумен	102	92	10	109	95	14	102	87	15
Ямбол	74	58	16	95	78	17	57	46	11

Таблица 18 – продължение и край

**Новооткрити заболявания от злокачествени новообразувания по области**

Локализация: Трахея, бронхи и бял дроб (С33, С34) – МКБ10

(Брой)

Области	2020			2021			2022		
	Общо	Мъже	Жени	Общо	Мъже	Жени	Общо	Мъже	Жени
<b>Общо за страната</b>	<b>2 819</b>	<b>2 079</b>	<b>740</b>	<b>2 527</b>	<b>1 820</b>	<b>707</b>	<b>2 233</b>	<b>1 542</b>	<b>691</b>
Благоевград	96	72	24	103	76	27	47	24	23
Бургас	188	139	49	158	115	43	146	109	37
Варна	196	151	45	157	106	51	159	109	50
В. Търново	103	74	29	93	78	15	74	52	22
Видин	31	27	4	28	23	5	12	8	4
Враца	80	59	21	74	52	22	48	35	13
Габрово	32	22	10	29	24	5	30	21	9
Добрич	67	51	16	54	45	9	55	45	10
Кърджали	97	83	14	60	53	7	70	45	25
Кюстендил	22	16	6	34	22	12	32	23	9
Ловеч	49	35	14	34	28	6	22	15	7
Монтана	40	32	8	40	30	10	14	11	3
Пазарджик	101	81	20	44	31	13	31	29	2
Перник	32	25	7	27	17	10	40	30	10
Плевен	138	104	34	122	98	24	104	86	18
Пловдив	319	236	83	238	174	64	209	142	67
Разград	34	27	7	40	35	5	45	36	9
Русе	117	91	26	117	89	28	101	77	24
Силистра	37	31	6	55	39	16	47	40	7
Сливен	58	34	24	76	60	16	51	36	15
Смолян	34	30	4	30	26	4	28	21	7
София-столица <sup>1)</sup>	416	225	191	406	209	197	395	192	203
София	43	30	13	55	35	20	30	20	10
Стара Загора	142	118	24	140	104	36	159	113	46
Търговище	53	40	13	66	53	13	63	49	14
Хасково	161	138	23	102	82	20	110	80	30
Шумен	89	73	16	101	82	19	69	58	11
Ямбол	44	35	9	44	34	10	42	36	6

<sup>1)</sup> Данните за обл. София-столица за 2019 г., 2020 г., 2021 г. и 2022 г. са получени чрез екстраполация.



Таблица 19

**Новооткрити заболявания от злокачествени новообразувания по области**

Локализация: Трахея, бронхи и бял дроб (С33, С34) – МКБ10

(На 100 000 население)

Области	2005			2010			2019		
	Общо	Мъже	Жени	Общо	Мъже	Жени	Общо	Мъже	Жени
<b>Общо за страната</b>	<b>44.9</b>	<b>77.5</b>	<b>14.3</b>	<b>45.8</b>	<b>78.7</b>	<b>15.0</b>	<b>44.3</b>	<b>69.4</b>	<b>20.7</b>
Благоевград	30.2	56.6	4.7	35.8	68.3	4.8	30.9	52.1	10.9
Бургас	42.5	73.9	12.6	51.2	89.1	15.3	42.7	67.1	19.8
Варна	41.3	70.3	13.6	39.5	66.2	14.2	50.4	81.2	21.1
В. Търново	41.1	71.6	12.9	44.3	73.3	17.6	49.5	80.4	20.7
Видин	36.1	60.9	13.0	42.1	69.8	16.2	40.5	73.4	9.3
Враца	40.8	69.0	13.9	43.5	80.3	8.9	49.7	80.9	19.5
Габрово	46.8	71.3	24.0	33.4	53.1	15.0	30.7	48.3	14.4
Добрич	41.2	75.2	8.6	32.7	54.8	11.8	49.8	77.4	23.6
Кърджали	52.1	97.8	7.5	44.1	79.2	10.2	64.9	110.7	20.3
Кюстендил	35.2	60.2	11.4	34.6	64.3	6.7	26.3	47.0	6.6
Ловеч	65.5	110.8	22.0	42.1	75.4	10.4	46.9	81.3	14.2
Монтана	34.4	59.9	10.4	44.0	79.2	11.2	30.4	51.0	10.7
Пазарджик	36.5	64.7	9.2	44.6	79.9	10.8	34.2	59.5	10.0
Перник	45.9	81.5	12.4	45.0	68.9	22.8	25.8	34.3	17.8
Плевен	61.4	113.5	11.5	70.4	122.7	20.9	74.7	116.6	35.1
Пловдив	47.4	81.1	16.1	52.8	88.3	19.9	46.6	75.2	20.2
Разград	51.5	96.7	8.4	51.7	97.3	8.9	40.4	73.6	8.7
Русе	56.6	99.1	16.6	54.9	101.5	11.0	60.8	100.1	23.4
Силистра	36.3	58.4	14.7	27.6	51.4	4.7	50.6	86.6	16.2
Сливен	47.1	77.9	17.6	46.2	73.9	20.1	56.1	94.4	19.9
Смолян	35.6	60.9	11.8	45.3	83.7	9.4	45.9	75.3	18.5
София-столица	42.1	67.1	19.5	39.9	61.8	19.9	32.1	38.0	26.8
София	37.9	65.7	11.3	32.2	55.3	10.1	21.1	34.9	7.8
Стара Загора	53.4	94.4	14.6	50.4	92.0	11.1	55.3	95.1	17.9
Търговище	44.1	76.6	13.0	39.6	62.3	18.1	38.6	62.6	15.8
Хасково	59.9	104.6	17.5	65.2	116.5	16.8	72.3	95.8	50.0
Шумен	51.3	95.2	9.8	56.4	101.4	14.1	59.2	103.5	17.0
Ямбол	50.3	80.5	21.3	69.3	116.7	24.2	48.3	79.6	18.2

Таблица 19 – продължение и край

**Новооткрити заболявания от злокачествени новообразувания по области**

Локализация: Трахея, бронхи и бял дроб (С33, С34) – МКБ10

(На 100 000 население)

Области	2020			2021			2022		
	Общо	Мъже	Жени	Общо	Мъже	Жени	Общо	Мъже	Жени
<b>Общо за страната</b>	<b>40.7</b>	<b>61.9</b>	<b>20.7</b>	<b>36.7</b>	<b>54.6</b>	<b>19.9</b>	<b>34.5</b>	<b>49.6</b>	<b>20.6</b>
Благоевград	31.8	49.0	15.5	34.4	52.2	17.5	16.3	17.1	15.5
Бургас	45.9	70.3	23.1	38.6	58.3	20.3	38.5	59.8	18.8
Варна	41.7	66.0	18.6	33.4	46.4	21.2	36.9	52.5	22.4
В. Търново	44.6	66.3	24.3	40.8	71.1	12.7	36.1	53.0	20.6
Видин	37.8	67.6	9.5	35.0	59.2	12.1	16.3	22.7	10.5
Враца	50.5	75.9	26.0	47.5	68.3	27.7	32.0	48.1	16.8
Габрово	30.1	43.1	18.1	27.7	47.7	9.2	31.0	45.8	17.7
Добрич	39.2	61.5	18.2	32.0	55.1	10.3	37.1	63.4	13.0
Кърджали	60.8	105.4	17.3	37.3	66.6	8.6	49.4	64.7	34.7
Кюстендил	18.8	28.2	10.0	29.6	39.4	20.3	29.2	43.7	15.8
Ловеч	40.0	58.7	22.3	28.1	47.6	9.6	19.3	27.1	11.9
Монтана	31.7	51.9	12.4	32.3	49.7	15.8	12.0	19.4	5.0
Пазарджик	40.1	65.7	15.5	17.6	25.5	10.2	13.7	26.3	1.7
Перник	26.7	42.9	11.4	22.6	29.4	16.3	35.6	55.7	17.1
Плевен	58.8	91.3	28.1	52.8	87.7	20.1	46.9	80.4	15.6
Пловдив	47.9	73.8	23.9	35.8	54.5	18.5	33.1	47.1	20.3
Разград	30.8	50.2	12.4	36.8	66.1	8.9	44.3	73.8	17.1
Русе	54.6	87.3	23.7	55.5	86.7	25.9	52.9	84.3	24.1
Силистра	34.4	59.2	10.9	52.0	75.6	29.5	48.8	86.0	14.1
Сливен	31.6	38.2	25.4	41.9	68.2	17.1	29.8	43.6	16.9
Смолян	33.1	60.7	7.5	29.8	53.8	7.6	29.7	46.5	14.3
София-столица <sup>1)</sup>	31.5	35.6	27.8	31.0	33.3	29.0	30.9	31.5	30.4
София	18.5	26.3	11.0	23.3	30.2	16.7	13.1	17.9	8.5
Стара Загора	45.5	78.1	14.9	45.3	69.6	22.5	54.2	80.2	30.2
Търговище	48.0	74.2	23.0	60.5	99.7	23.3	65.2	104.5	28.2
Хасково	71.7	126.0	20.0	46.0	75.7	17.6	52.7	79.3	27.8
Шумен	51.7	87.1	18.1	59.2	98.7	21.7	46.0	79.7	14.2
Ямбол	37.6	61.2	15.1	38.1	60.3	16.9	38.9	68.6	10.8

<sup>1)</sup> Данните за обл. София-столица за 2019 г., 2020 г., 2021 г. и 2022 г. са получени чрез екстраполация.

### Новооткрити заболявания от злокачествени новообразувания по области

Локализация: Трахея, бронхи и бял дроб (С33, С34) – МКБ10

(На 100 000 население)

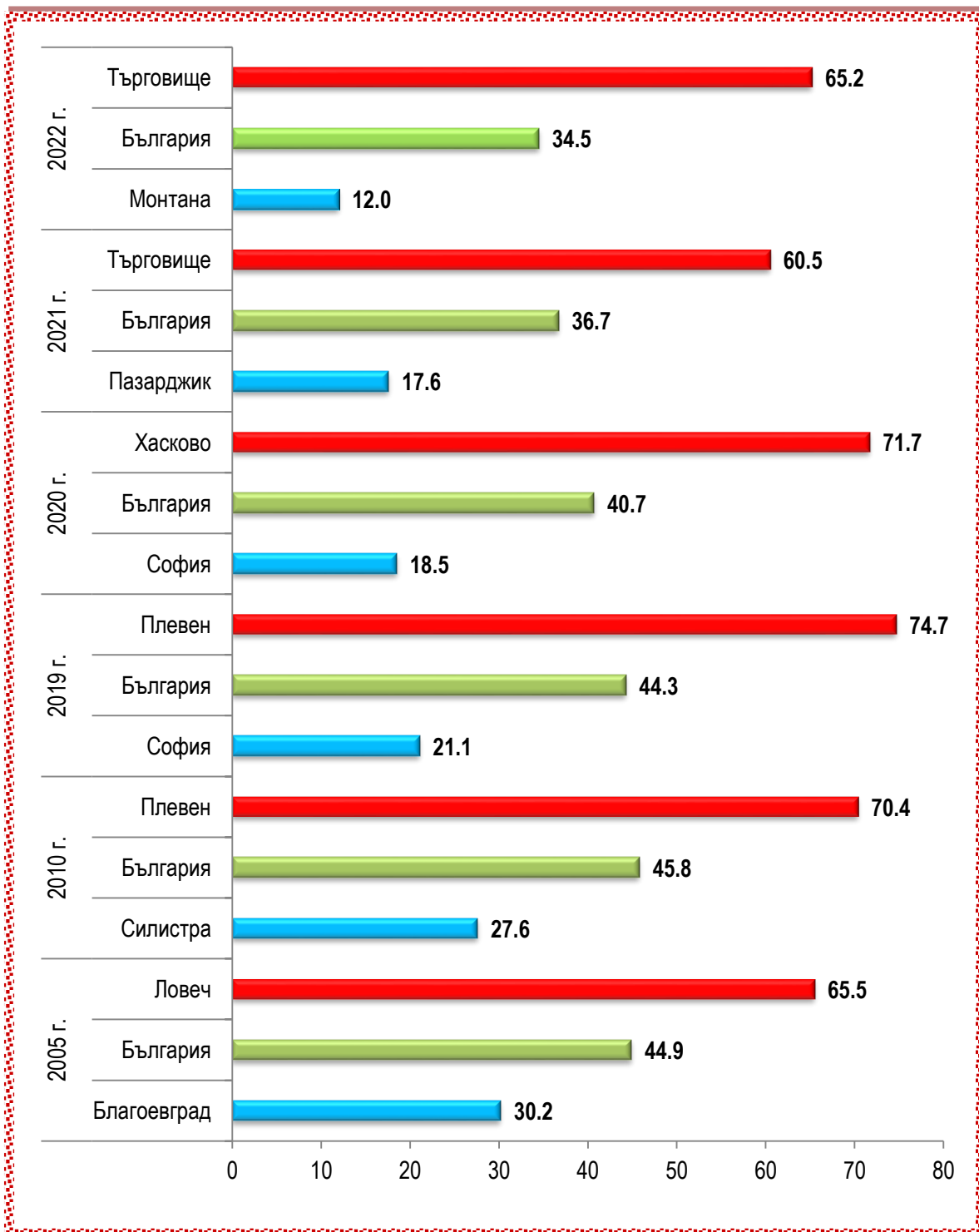


Таблица 20

**Новооткрити заболявания от злокачествени новообразувания по области**

Локализация: Меланом и други злокачествени новообразувания  
на кожата (C43-C44) – МКБ10

(Брой)

Области	2005			2010			2019		
	Общо	Мъже	Жени	Общо	Мъже	Жени	Общо	Мъже	Жени
<b>Общо за страната</b>	<b>3 457</b>	<b>1 753</b>	<b>1 704</b>	<b>4 851</b>	<b>2 516</b>	<b>2 335</b>	<b>4 648</b>	<b>2 539</b>	<b>2 109</b>
Благоевград	194	99	95	345	163	182	202	120	82
Бургас	222	123	99	259	134	125	369	203	166
Варна	235	119	116	336	174	162	333	184	149
В. Търново	140	70	70	117	62	55	82	48	34
Видин	42	21	21	89	38	51	41	22	19
Враца	114	58	56	141	72	69	105	56	49
Габрово	36	22	14	68	34	34	42	23	19
Добрич	47	27	20	71	43	28	74	42	32
Кърджали	65	35	30	105	55	50	91	61	30
Кюстендил	51	28	23	55	29	26	28	18	10
Ловеч	65	35	30	73	35	38	78	38	40
Монтана	88	36	52	88	45	43	64	41	23
Пазарджик	93	49	44	164	89	75	125	67	58
Перник	45	24	21	49	23	26	39	21	18
Плевен	153	66	87	196	106	90	198	108	90
Пловдив	353	165	188	494	261	233	556	289	267
Разград	81	37	44	90	46	44	80	44	36
Русе	184	97	87	201	104	97	254	123	131
Силистра	69	28	41	90	49	41	88	51	37
Сливен	77	44	33	120	63	57	117	67	50
Смолян	42	15	27	56	32	24	73	39	34
София-столица	478	263	215	776	406	370	680	375	305
София	69	37	32	95	41	54	57	28	29
Стара Загора	186	98	88	286	157	129	264	138	126
Търговище	45	25	20	61	30	31	49	22	27
Хасково	163	78	85	232	121	111	206	97	109
Шумен	87	40	47	130	69	61	151	97	54
Ямбол	33	14	19	64	35	29	202	117	85

Таблица 20 – продължение и край

**Новооткрити заболявания от злокачествени новообразувания по области**

Локализация: Меланом и други злокачествени новообразувания  
на кожата (C43-C44) – МКБ10

(Брой)

Области	2020			2021			2022		
	Общо	Мъже	Жени	Общо	Мъже	Жени	Общо	Мъже	Жени
<b>Общо за страната</b>	<b>3 756</b>	<b>2 032</b>	<b>1 724</b>	<b>3 918</b>	<b>2 152</b>	<b>1 766</b>	<b>4 376</b>	<b>2 444</b>	<b>1 932</b>
Благоевград	172	102	70	126	63	63	177	109	68
Бургас	349	181	168	261	141	120	229	131	98
Варна	282	143	139	334	187	147	379	214	165
В. Търново	59	29	30	64	34	30	82	43	39
Видин	27	13	14	32	19	13	32	18	14
Враца	89	41	48	92	49	43	139	83	56
Габрово	36	21	15	31	23	8	28	19	9
Добрич	67	30	37	84	48	36	76	43	33
Кърджали	75	48	27	89	57	32	115	63	52
Кюстендил	17	10	7	20	10	10	33	17	16
Ловеч	53	29	24	59	30	29	79	45	34
Монтана	54	25	29	52	32	20	85	50	35
Пазарджик	118	72	46	133	78	55	148	73	75
Перник	28	17	11	32	17	15	37	23	14
Плевен	140	71	69	171	91	80	201	104	97
Пловдив	483	255	228	539	284	255	630	338	292
Разград	38	17	21	35	17	18	53	27	26
Русе	197	106	91	184	90	94	201	105	96
Силистра	58	36	22	73	43	30	76	53	23
Сливен	62	36	26	94	59	35	113	69	44
Смолян	53	35	18	87	47	40	90	41	49
София-столица <sup>1)</sup>	672	371	301	671	367	304	664	363	301
София	40	21	19	37	16	21	78	43	35
Стара Загора	164	94	70	218	127	91	228	134	94
Търговище	40	27	13	40	23	17	47	30	17
Хасково	168	79	89	181	106	75	165	92	73
Шумен	104	64	40	96	56	40	100	58	42
Ямбол	111	59	52	83	38	45	91	56	35

<sup>1)</sup> Данните за обл. София-столица за 2019 г., 2020 г., 2021 г. и 2022 г. са получени чрез екстраполация.

Таблица 21

**Новооткрити заболявания от злокачествени новообразувания по области**

Локализация: Меланом и други злокачествени

новообразувания на кожата (C43-C44) – МКБ10

(На 100 000 население)

Области	2005			2010			2019		
	Общо	Мъже	Жени	Общо	Мъже	Жени	Общо	Мъже	Жени
<b>Общо за страната</b>	<b>44.7</b>	<b>46.7</b>	<b>42.8</b>	<b>64.4</b>	<b>69.0</b>	<b>60.0</b>	<b>66.6</b>	<b>75.1</b>	<b>58.7</b>
Благоевград	58.0	60.3	55.9	105.5	102.1	108.8	66.5	81.1	52.6
Бургас	53.0	60.2	46.1	61.4	65.2	57.8	90.0	102.4	78.5
Варна	51.3	53.3	49.4	72.2	76.8	67.9	70.8	80.3	61.7
В. Търново	49.2	51.1	47.4	42.8	47.3	38.6	35.0	42.4	28.1
Видин	35.3	36.6	34.1	83.2	73.7	92.1	48.9	53.8	44.2
Враца	54.1	56.3	51.9	72.2	76.1	68.6	65.2	70.8	59.8
Габрово	26.4	33.4	19.8	52.8	54.7	50.9	39.1	44.4	34.1
Добрич	22.8	26.7	19.0	35.8	44.4	27.5	42.8	50.0	36.0
Кърджали	40.8	44.5	37.3	68.1	72.6	63.8	58.5	79.4	38.1
Кюстендил	33.2	37.4	29.2	38.1	41.5	35.0	23.7	31.3	16.5
Ловеч	40.6	44.6	36.7	48.8	48.0	49.6	63.1	63.1	63.0
Монтана	52.2	44.0	60.0	57.0	60.4	53.7	49.9	65.4	35.1
Пазарджик	31.1	33.4	28.9	56.7	62.9	50.7	49.2	53.9	44.7
Перник	31.8	34.9	28.8	36.2	35.2	37.1	32.5	36.0	29.2
Плевен	49.7	43.8	55.4	67.9	75.6	60.7	83.1	93.2	73.5
Пловдив	49.8	48.3	51.2	70.7	77.6	64.2	83.3	90.1	77.0
Разград	57.9	54.2	61.4	68.4	72.2	65.0	71.7	80.9	63.0
Русе	71.3	77.5	65.5	81.1	86.5	76.0	117.0	116.2	117.8
Силистра	51.2	41.9	60.2	71.0	78.7	63.6	81.0	96.0	66.6
Сливен	36.6	42.9	30.6	59.0	63.8	54.5	63.1	74.4	52.5
Смолян	31.8	23.4	39.7	45.3	53.6	37.5	69.9	77.3	62.9
София-столица	39.0	45.2	33.3	61.9	68.0	56.2	51.2	58.8	44.1
София	26.4	28.9	24.0	37.7	33.4	41.9	25.0	25.0	25.0
Стара Загора	51.5	55.7	47.5	81.9	92.6	71.8	83.8	90.5	77.6
Търговище	33.1	37.5	28.8	47.4	47.9	46.9	44.0	40.5	47.4
Хасково	61.0	60.0	62.0	91.1	97.9	84.6	90.9	87.6	93.9
Шумен	43.8	41.4	46.0	67.3	73.6	61.3	87.6	115.4	61.2
Ямбол	22.4	19.4	25.3	46.7	52.4	41.3	171.0	202.4	140.9

Таблица 21 – продължение и край

**Новооткрити заболявания от злокачествени новообразувания по области**

Локализация: Меланом и други злокачествени

новообразувания на кожата (C43-C44) – МКБ10

(На 100 000 население)

Области	2020			2021			2022		
	Общо	Мъже	Жени	Общо	Мъже	Жени	Общо	Мъже	Жени
<b>Общо за страната</b>	<b>54.2</b>	<b>60.5</b>	<b>48.2</b>	<b>57.0</b>	<b>64.6</b>	<b>49.8</b>	<b>67.7</b>	<b>78.6</b>	<b>57.6</b>
Благоевград	57.0	69.5	45.1	42.0	43.3	40.9	61.2	77.6	45.7
Бургас	85.2	91.5	79.3	63.8	71.4	56.6	60.5	71.9	49.9
Варна	60.0	62.5	57.6	71.2	81.9	61.0	87.9	103.1	73.8
В. Търново	25.5	26.0	25.1	28.1	31.0	25.4	40.0	43.8	36.4
Видин	32.9	32.6	33.3	40.0	48.9	31.6	43.5	51.0	36.7
Враца	56.1	52.8	59.4	59.1	64.3	54.1	92.7	114.0	72.6
Габрово	33.9	41.1	27.2	29.6	45.7	14.7	29.0	41.4	17.7
Добрич	39.2	36.2	42.0	49.8	58.7	41.3	51.3	60.6	42.8
Кърджали	47.0	60.9	33.4	55.3	71.7	39.3	81.2	90.5	72.2
Кюстендил	14.6	17.6	11.7	17.4	17.9	16.9	30.1	32.3	28.1
Ловеч	43.3	48.6	38.2	48.7	51.0	46.6	69.1	81.3	57.7
Монтана	42.8	40.6	44.9	42.0	53.0	31.5	72.6	88.0	58.0
Пазарджик	46.8	58.4	35.7	53.3	64.1	43.1	65.2	66.3	64.2
Перник	23.4	29.2	17.9	26.8	29.4	24.5	32.9	42.7	23.9
Плевен	59.6	62.3	57.0	74.1	81.4	67.1	90.6	97.3	84.3
Пловдив	72.5	79.7	65.8	81.1	89.0	73.8	99.7	112.2	88.4
Разград	34.5	31.6	37.1	32.2	32.1	32.2	52.2	55.3	49.3
Русе	92.0	101.7	82.9	87.2	87.7	86.8	105.3	115.0	96.3
Силистра	54.0	68.7	40.0	69.0	83.4	55.2	79.0	113.9	46.3
Сливен	33.8	40.4	27.6	51.8	67.1	37.5	66.1	83.6	49.7
Смолян	51.6	70.8	33.8	86.5	97.3	76.5	95.5	90.8	99.8
София-столица <sup>1)</sup>	51.0	58.7	43.9	51.3	58.5	44.7	52.0	59.6	45.0
София	17.2	18.4	16.1	15.7	13.8	17.5	34.1	38.5	29.9
Стара Загора	52.5	62.2	43.4	70.5	85.0	57.0	77.8	95.0	61.8
Търговище	36.2	50.1	23.0	36.7	43.3	30.4	48.6	64.0	34.2
Хасково	74.8	72.1	77.4	81.6	97.8	66.0	79.0	91.2	67.6
Шумен	60.5	76.4	45.3	56.3	67.4	45.7	66.7	79.7	54.4
Ямбол	94.9	103.2	87.1	71.9	67.4	76.2	84.2	106.8	63.0

<sup>1)</sup> Данните за обл. София-столица за 2019 г., 2020 г., 2021 г. и 2022 г. са получени чрез екстраполация.

## Новооткрити заболявания от злокачествени новообразувания по области

Локализация: Меланом и други злокачествени новообразувания на кожата  
(C43-C44) – МКБ10

(На 100 000 население)

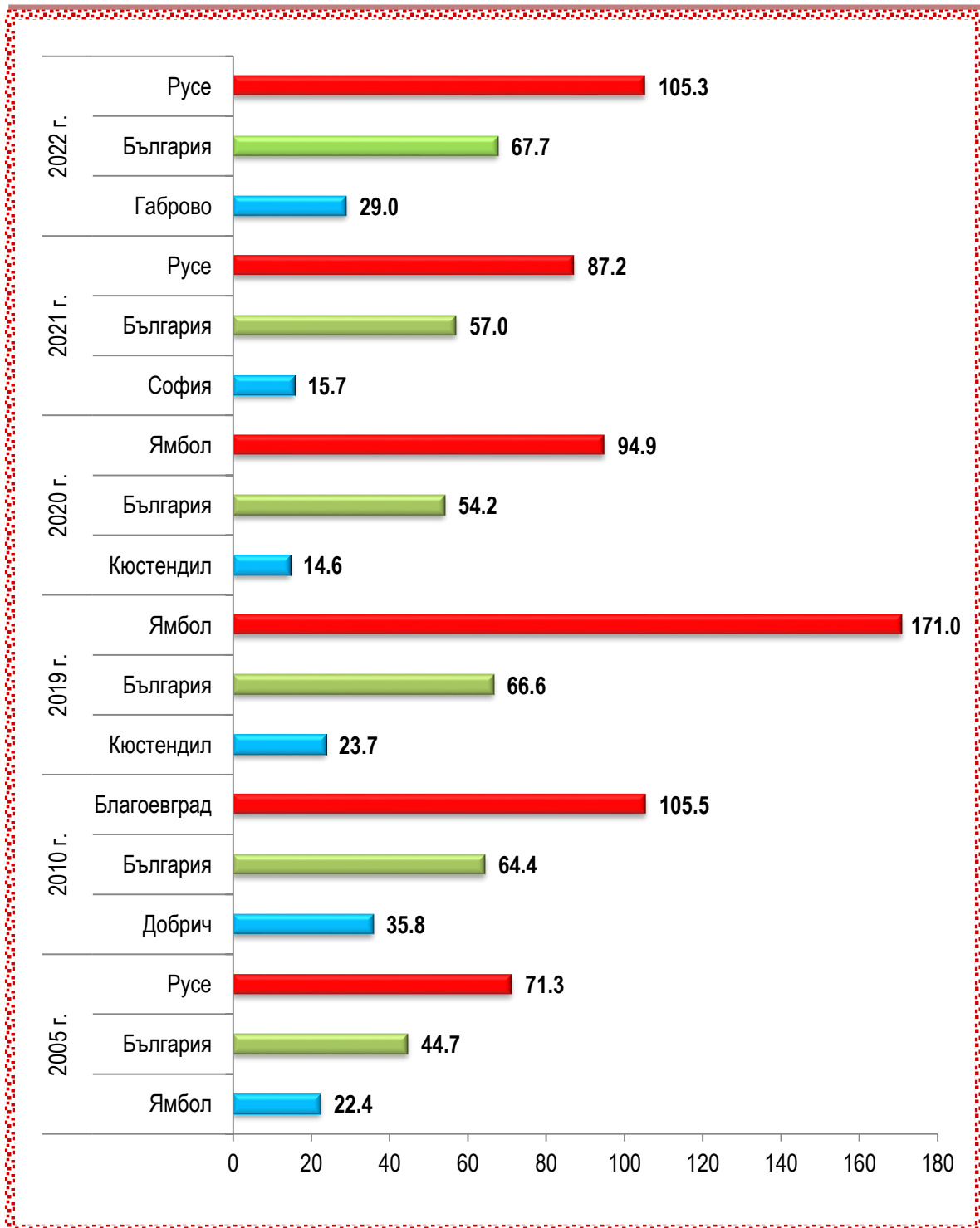




Таблица 22

**Новооткрити заболявания от злокачествени новообразувания по области**

Локализация: Млечна жлеза (C50) – МКБ10

(Брой)

Области	2005			2010			2019		
	Общо	Мъже	Жени	Общо	Мъже	Жени	Общо	Мъже	Жени
<b>Общо за страната</b>	<b>3 368</b>	<b>55</b>	<b>3 313</b>	<b>3 644</b>	<b>55</b>	<b>3 589</b>	<b>3 333</b>	<b>70</b>	<b>3 263</b>
Благоевград	118	2	116	170	2	168	148	-	148
Бургас	173	6	167	199	5	194	188	2	186
Варна	217	1	216	218	3	215	251	5	246
В. Търново	106	2	104	125	3	122	112	1	111
Видин	32	1	31	50	-	50	48	1	47
Враца	117	2	115	90	-	90	71	1	70
Габрово	52	2	50	57	-	57	43	2	41
Добрич	79	3	76	83	2	81	77	-	77
Кърджали	29	-	29	37	1	36	94	9	85
Кюстендил	50	2	48	75	3	72	21	-	21
Ловеч	55	-	55	54	3	51	56	-	56
Монтана	76	1	75	76	3	73	56	-	56
Пазарджик	93	3	90	132	4	128	94	4	90
Перник	55	-	55	64	1	63	29	-	29
Плевен	141	-	141	155	2	153	151	1	150
Пловдив	420	16	404	352	4	348	368	5	363
Разград	51	1	50	40	-	40	38	2	36
Русе	165	2	163	127	2	125	150	4	146
Силистра	37	-	37	44	-	44	29	-	29
Сливен	74	1	73	72	1	71	78	3	75
Смолян	42	-	42	47	-	47	40	-	40
София-столица	649	5	644	813	6	807	643	18	625
София	96	1	95	103	2	101	49	1	48
Стара Загора	156	1	155	171	-	171	183	5	178
Търговище	54	2	52	31	1	30	48	-	48
Хасково	110	1	109	122	4	118	141	3	138
Шумен	72	-	72	71	2	69	72	1	71
Ямбол	49	-	49	66	1	65	55	2	53

Таблица 22 – продължение и край

**Новооткрити заболявания от злокачествени новообразувания по области**

Локализация: Млечна жлеза (C50) – МКБ10

(Брой)

Области	2020			2021			2022		
	Общо	Мъже	Жени	Общо	Мъже	Жени	Общо	Мъже	Жени
<b>Общо за страната</b>	<b>3 075</b>	<b>51</b>	<b>3 024</b>	<b>3 164</b>	<b>70</b>	<b>3 094</b>	<b>3 139</b>	<b>46</b>	<b>3 093</b>
Благоевград	105	1	104	120	1	119	114	-	114
Бургас	220	6	214	192	3	189	212	2	210
Варна	228	2	226	238	3	235	268	1	267
В. Търново	98	1	97	115	2	113	85	-	85
Видин	22	-	22	33	1	32	30	1	29
Враца	66	2	64	62	3	59	65	1	64
Габрово	32	-	32	36	2	34	30	-	30
Добрич	89	1	88	87	1	86	72	2	70
Кърджали	60	-	60	72	1	71	98	1	97
Кюстендил	23	-	23	30	-	30	31	-	31
Ловеч	54	1	53	53	-	53	44	-	44
Монтана	48	-	48	62	2	60	43	-	43
Пазарджик	88	-	88	88	-	88	97	1	96
Перник	28	-	28	39	2	37	45	1	44
Плевен	138	-	138	110	2	108	116	-	116
Пловдив	401	8	393	412	13	399	432	4	428
Разград	36	-	36	45	-	45	39	-	39
Русе	138	1	137	147	1	146	138	2	136
Силистра	36	1	35	48	-	48	33	-	33
Сливен	76	2	74	60	-	60	53	2	51
Смолян	37	-	37	48	1	47	47	-	47
София-столица <sup>1)</sup>	623	19	604	602	20	582	582	22	560
София	36	-	36	43	-	43	56	1	55
Стара Загора	132	1	131	140	6	134	120	3	117
Търговище	29	1	28	38	2	36	45	1	44
Хасково	106	3	103	113	3	110	114	-	114
Шумен	66	1	65	87	1	86	91	1	90
Ямбол	60	-	60	44	-	44	39	-	39

<sup>1)</sup> Данните за обл. София-столица за 2019 г., 2020 г., 2021 г. и 2022 г. са получени чрез екстраполация.

Таблица 23

**Новооткрити заболявания от злокачествени новообразувания по области**

Локализация: Млечна жлеза (C50) – МКБ10

(На 100 000 население)

Области	2005			2010			2019		
	Общо	Мъже	Жени	Общо	Мъже	Жени	Общо	Мъже	Жени
<b>Общо за страната</b>	<b>43.5</b>	<b>1.5</b>	<b>83.1</b>	<b>48.4</b>	<b>1.5</b>	<b>92.3</b>	<b>47.8</b>	<b>2.1</b>	<b>90.8</b>
Благоевград	35.3	1.2	68.2	52.0	1.3	100.4	48.7	-	94.9
Бургас	41.3	2.9	77.8	47.2	2.4	89.7	45.9	1.0	87.9
Варна	47.4	0.4	92.0	46.9	1.3	90.1	53.3	2.2	101.9
В. Търново	37.2	1.5	70.4	45.7	2.3	85.7	47.8	0.9	91.8
Видин	26.9	1.7	50.4	46.7	-	90.3	57.2	2.4	109.3
Враца	55.5	1.9	106.6	46.1	-	89.5	44.1	1.3	85.4
Габрово	38.1	3.0	70.7	44.2	-	85.4	40.0	3.9	73.5
Добрич	38.3	3.0	72.3	41.8	2.1	79.6	44.6	-	86.6
Кърджали	18.2	-	36.0	24.0	1.3	45.9	60.4	11.7	108.0
Кюстендил	32.6	2.7	60.9	52.0	4.3	96.8	17.8	-	34.7
Ловеч	34.3	-	67.3	36.1	4.1	66.6	45.3	-	88.2
Монтана	45.1	1.2	86.5	49.2	4.0	91.2	43.6	-	85.4
Пазарджик	31.1	2.0	59.2	45.6	2.8	86.6	37.0	3.2	69.4
Перник	38.8	-	75.5	47.2	1.5	89.8	24.2	-	47.0
Плевен	45.8	-	89.8	53.7	1.4	103.1	63.4	0.9	122.4
Пловдив	59.3	4.7	110.1	50.4	1.2	95.9	55.1	1.6	104.6
Разград	36.4	1.5	69.8	30.4	-	59.1	34.1	3.7	63.0
Русе	64.0	1.6	122.7	51.2	1.7	97.9	69.1	3.8	131.3
Силистра	27.4	-	54.3	34.7	-	68.2	26.7	-	52.2
Сливен	35.2	1.0	67.8	35.4	1.0	67.9	42.1	3.3	78.7
Смолян	31.8	-	61.8	38.0	-	73.5	38.3	-	74.0
София-столица	52.9	0.9	99.9	64.8	1.0	122.7	48.4	2.8	90.4
София	36.8	0.8	71.4	40.9	1.6	78.4	21.5	0.9	41.4
Стара Загора	43.2	0.6	83.7	49.0	-	95.2	58.1	3.3	109.6
Търговище	39.7	3.0	74.9	24.1	1.6	45.4	43.1	-	84.3
Хасково	41.2	0.8	79.4	47.9	3.2	90.0	62.2	2.7	118.9
Шумен	36.2	-	70.4	36.8	2.1	69.4	41.8	1.2	80.4
Ямбол	33.3	-	65.4	48.1	1.5	92.5	46.6	3.5	87.9

Таблица 23 – продължение и край

**Новооткрити заболявания от злокачествени новообразувания по области**

Локализация: Млечна жлеза (C50) – МКБ10

(На 100 000 население)

Области	2020			2021			2022		
	Общо	Мъже	Жени	Общо	Мъже	Жени	Общо	Мъже	Жени
<b>Общо за страната</b>	<b>44.3</b>	<b>1.5</b>	<b>84.6</b>	<b>46.0</b>	<b>2.1</b>	<b>87.2</b>	<b>48.6</b>	<b>1.5</b>	<b>92.2</b>
Благоевград	34.8	0.7	67.0	40.0	0.7	77.2	39.4	-	76.6
Бургас	53.7	3.0	101.1	46.9	1.5	89.2	56.0	1.1	106.8
Варна	48.5	0.9	93.6	50.7	1.3	97.5	62.2	0.5	119.5
В. Търново	42.4	0.9	81.1	50.5	1.8	95.8	41.4	-	79.4
Видин	26.8	-	52.3	41.2	2.6	77.7	40.8	2.8	75.9
Враца	41.6	2.6	79.2	39.8	3.9	74.2	43.3	1.4	82.9
Габрово	30.1	-	58.1	34.4	4.0	62.6	31.0	-	59.0
Добрич	52.0	1.2	99.9	51.5	1.2	98.7	48.6	2.8	90.7
Кърджали	37.6	-	74.3	44.7	1.3	87.2	69.2	1.4	134.6
Кюстендил	19.7	-	38.4	26.1	-	50.7	28.3	-	54.5
Ловеч	44.1	1.7	84.3	43.8	-	85.1	38.5	-	74.7
Монтана	38.0	-	74.4	50.1	3.3	94.5	36.7	-	71.3
Пазарджик	34.9	-	68.3	35.3	-	69.0	42.7	0.9	82.2
Перник	23.4	-	45.5	32.7	3.5	60.3	40.0	1.9	75.0
Плевен	58.8	-	114.1	47.6	1.8	90.6	52.3	-	100.9
Пловдив	60.2	2.5	113.4	62.0	4.1	115.4	68.4	1.3	129.6
Разград	32.6	-	63.6	41.4	-	80.5	38.4	-	73.9
Русе	64.5	1.0	124.7	69.7	1.0	134.8	72.3	2.2	136.5
Силистра	33.5	1.9	63.6	45.3	-	88.4	34.3	-	66.4
Сливен	41.5	2.2	78.4	33.1	-	64.3	31.0	2.4	57.6
Смолян	36.0	-	69.5	47.7	2.1	89.9	49.9	-	95.8
София-столица <sup>1)</sup>	47.2	3.0	88.0	46.0	3.2	85.5	45.6	3.6	83.8
София	15.5	-	30.4	18.2	-	35.8	24.5	0.9	47.0
Стара Загора	42.3	0.7	81.2	45.3	4.0	83.9	40.9	2.1	76.9
Търговище	26.3	1.9	49.5	34.8	3.8	64.4	46.6	2.1	88.5
Хасково	47.2	2.7	89.6	50.9	2.8	96.8	54.6	-	105.5
Шумен	38.4	1.2	73.7	51.0	1.2	98.3	60.7	1.4	116.5
Ямбол	51.3	-	100.5	38.1	-	74.5	36.1	-	70.2

<sup>1)</sup> Данните за обл. София-столица за 2019 г., 2020 г., 2021 г. и 2022 г. са получени чрез екстраполация.

### Новооткрити заболявания от злокачествени новообразувания по области

Локализация: Млечна жлеза (C50) – МКБ10

(На 100 000 население)

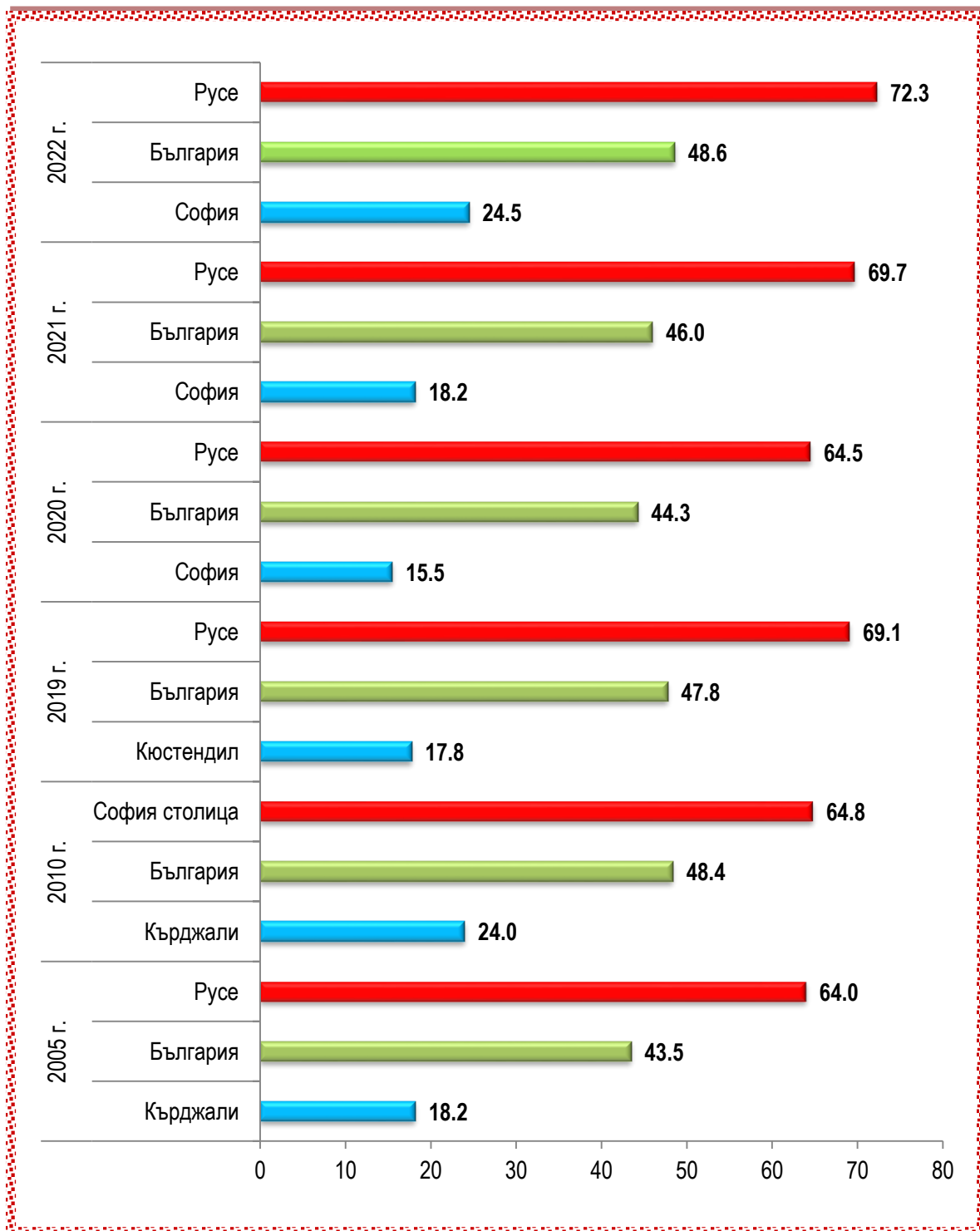


Таблица 24

**Новооткрити заболявания от злокачествени новообразувания по области**

Локализация: Женски полови органи (C51-C58) – МКБ10  
Жени

(Брой)

Области	2005	2010	2019	2020	2021	2022
<b>Общо за страната</b>	<b>3 044</b>	<b>3 195</b>	<b>2 773</b>	<b>2 676</b>	<b>2 598</b>	<b>2 460</b>
Благоевград	107	180	97	92	86	70
Бургас	181	172	168	183	186	140
Варна	193	191	168	173	181	178
В. Търново	131	119	90	96	71	74
Видин	36	54	37	27	32	22
Враца	91	130	82	61	68	64
Габрово	56	62	50	56	54	34
Добрич	79	66	57	53	62	52
Кърджали	34	36	83	55	75	70
Кюстендил	64	75	44	43	38	39
Ловеч	58	66	68	48	41	58
Монтана	90	69	54	62	49	37
Пазарджик	82	108	83	97	83	75
Перник	69	69	53	38	43	46
Плевен	152	131	123	107	120	116
Пловдив	275	257	251	271	248	246
Разград	60	51	43	44	37	31
Русе	117	113	107	72	86	82
Силистра	54	51	32	38	40	41
Сливен	88	88	93	75	62	67
Смолян	48	40	36	44	37	35
София-столица <sup>1)</sup>	478	532	507	504	502	500
София	88	107	45	59	46	54
Ст. Загора	150	128	156	147	131	121
Търговище	47	38	39	39	41	33
Хасково	96	106	90	86	72	79
Шумен	80	92	82	60	61	68
Ямбол	40	64	35	46	46	28

<sup>1)</sup> Данните за обл. София-столица за 2019 г., 2020 г., 2021 г. и 2022 г. са получени чрез екстраполация.

Таблица 25

**Новооткрити заболявания от злокачествени новообразувания по области**

Локализация: Женски полови органи (C51-C58) – МКБ10

Жени

(На 100 000 население)

Области	2005	2010	2019	2020	2021	2022
<b>Общо за страната</b>	<b>76.4</b>	<b>82.1</b>	<b>77.2</b>	<b>74.9</b>	<b>73.2</b>	<b>73.3</b>
Благоевград	62.9	107.6	62.2	59.3	55.8	47.1
Бургас	84.3	79.5	79.4	86.4	87.8	71.2
Варна	82.2	80.0	69.6	71.7	75.1	79.7
В. Търново	88.7	83.6	74.4	80.3	60.2	69.1
Видин	58.5	97.5	86.1	64.1	77.7	57.6
Враца	84.3	129.2	100.1	75.5	85.5	82.9
Габрово	79.2	92.9	89.7	101.6	99.4	66.9
Добрич	75.2	64.8	64.1	60.2	71.2	67.4
Кърджали	42.2	45.9	105.4	68.1	92.2	97.2
Кюстендил	81.2	100.8	72.7	71.7	64.2	68.6
Ловеч	71.0	86.2	107.1	76.3	65.9	98.4
Монтана	103.8	86.2	82.3	96.0	77.2	61.3
Пазарджик	53.9	73.0	64.0	75.3	65.1	64.2
Перник	94.7	98.4	86.0	61.7	70.1	78.4
Плевен	96.8	88.3	100.4	88.5	100.7	100.9
Пловдив	74.9	70.9	72.4	78.2	71.8	74.5
Разград	83.7	75.3	75.2	77.8	66.2	58.8
Русе	88.1	88.5	96.3	65.6	79.4	82.3
Силистра	79.3	79.1	57.6	69.0	73.7	82.5
Сливен	81.7	84.1	97.6	79.5	66.4	75.7
Смолян	70.7	62.5	66.6	82.6	70.7	71.3
София-столица <sup>1)</sup>	74.1	80.9	73.3	73.4	73.8	74.8
София	66.1	83.1	38.8	49.9	38.3	46.1
Ст. Загора	81.0	71.2	96.0	91.1	82.0	79.5
Търговище	67.7	57.5	68.5	69.0	73.3	66.4
Хасково	70.0	80.8	77.5	74.8	63.4	73.1
Шумен	78.3	92.5	92.9	68.0	69.7	88.0
Ямбол	53.3	91.1	58.0	77.0	77.9	50.4

<sup>1</sup> Данните за обл. София-столица за 2019 г., 2020 г., 2021 г. и 2022 г. са получени чрез екстраполация.

## Новооткрити заболявания от злокачествени новообразувания по области

Локализация: Женски полови органи (C51-C58) – МКБ10

Жени

(На 100 000 население)

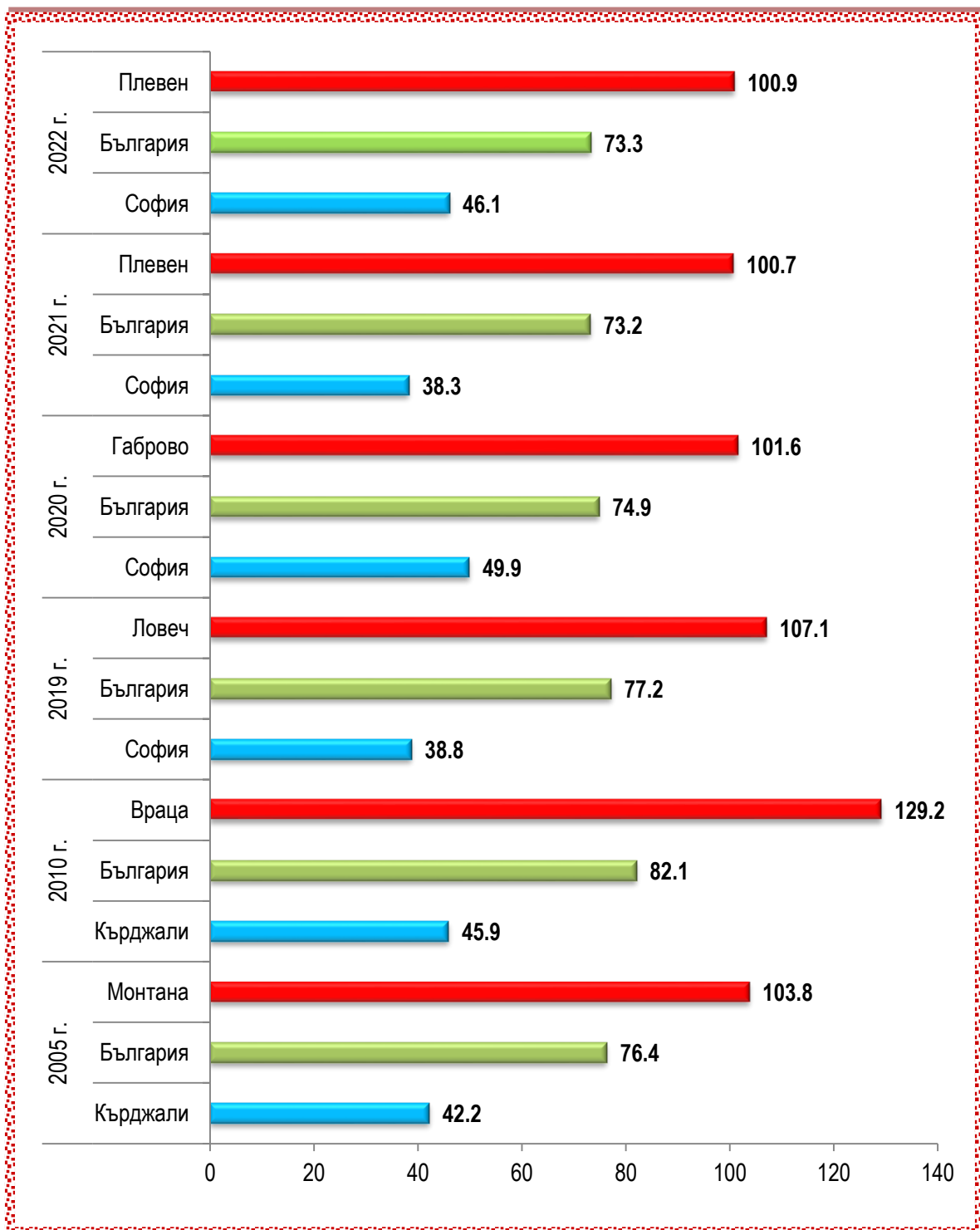




Таблица 26

**Новооткрити заболявания от злокачествени новообразувания по области**

Локализация: Шийка на матката (C53) – МКБ10

Жени

(Брой)

Области	2005	2010	2019	2020	2021	2022
<b>Общо за страната</b>	<b>996</b>	<b>1 065</b>	<b>892</b>	<b>844</b>	<b>797</b>	<b>750</b>
Благоевград	44	55	28	26	29	13
Бургас	52	46	65	72	63	45
Варна	63	57	58	47	59	51
В. Търново	48	48	31	37	21	30
Видин	18	25	15	8	10	7
Враца	37	57	32	30	28	26
Габрово	19	25	17	22	19	16
Добрич	29	34	21	19	13	16
Кърджали	10	8	13	13	20	10
Кюстендил	18	34	20	15	8	14
Ловеч	27	27	30	26	18	28
Монтана	29	29	16	23	10	11
Пазарджик	22	26	24	27	24	28
Перник	21	29	23	12	13	19
Плевен	66	40	46	40	41	49
Пловдив	65	52	59	76	73	66
Разград	18	15	14	13	14	4
Русе	39	39	36	18	23	21
Силистра	19	22	14	14	12	16
Сливен	32	41	34	23	23	21
Смолян	16	12	9	8	12	9
София-столица <sup>1)</sup>	134	168	148	145	142	139
София	31	36	17	14	18	17
Ст. Загора	51	38	45	46	41	31
Търговище	20	15	20	14	18	13
Хасково	34	39	26	27	17	16
Шумен	29	34	23	14	21	24
Ямбол	5	14	8	15	7	10

<sup>1</sup> Данните за обл. София-столица за 2019 г., 2020 г., 2021 г. и 2022 г. са получени чрез екстраполация.

Таблица 27

**Новооткрити заболявания от злокачествени новообразувания по области**

Локализация: Шийка на матката (C53) – МКБ10  
Жени

(На 100 000 население)

Области	2005	2010	2019	2020	2021	2022
<b>Общо за страната</b>	<b>25.0</b>	<b>27.4</b>	<b>24.8</b>	<b>23.6</b>	<b>22.5</b>	<b>22.3</b>
Благоевград	25.9	32.9	17.9	16.8	18.8	8.7
Бургас	24.2	21.3	30.7	34.0	29.7	22.9
Варна	26.8	23.9	24.0	19.5	24.5	22.8
В. Търново	32.5	33.7	25.6	31.0	17.8	28.0
Видин	29.2	45.1	34.9	19.0	24.3	18.3
Враца	34.3	56.7	39.1	37.1	35.2	33.7
Габрово	26.9	37.4	30.5	39.9	35.0	31.5
Добрич	27.6	33.4	23.6	21.6	14.9	20.7
Кърджали	12.4	10.2	16.5	16.1	24.6	13.9
Кюстендил	22.8	45.7	33.0	25.0	13.5	24.6
Ловеч	33.1	35.2	47.3	41.3	28.9	47.5
Монтана	33.4	36.2	24.4	35.6	15.8	18.2
Пазарджик	14.5	17.6	18.5	21.0	18.8	24.0
Перник	28.8	41.4	37.3	19.5	21.2	32.4
Плевен	42.0	27.0	37.5	33.1	34.4	42.6
Пловдив	17.7	14.3	17.0	21.9	21.1	20.0
Разград	25.1	22.1	24.5	23.0	25.1	7.6
Русе	29.4	30.5	32.4	16.4	21.2	21.1
Силистра	27.9	34.1	25.2	25.4	22.1	32.2
Сливен	29.7	39.2	35.7	24.4	24.6	23.7
Смолян	23.6	18.8	16.7	15.0	22.9	18.3
София-столица <sup>1)</sup>	20.8	25.5	21.4	21.1	20.9	20.8
София	23.3	27.9	14.7	11.8	15.0	14.5
Ст. Загора	27.5	21.1	27.7	28.5	25.7	20.4
Търговище	28.8	22.7	35.1	24.8	32.2	26.2
Хасково	24.8	29.7	22.4	23.5	15.0	14.8
Шумен	28.4	34.2	26.1	15.9	24.0	31.1
Ямбол	6.7	19.9	13.3	25.1	11.9	18.0

<sup>1</sup> Данните за обл. София-столица за 2019 г., 2020 г., 2021 г. и 2022 г. са получени чрез екстраполация.

### Новооткрити заболявания от злокачествени новообразувания по области

Локализация: Шийка на матката (C53) – МКБ10  
Жени

(На 100 000 население)

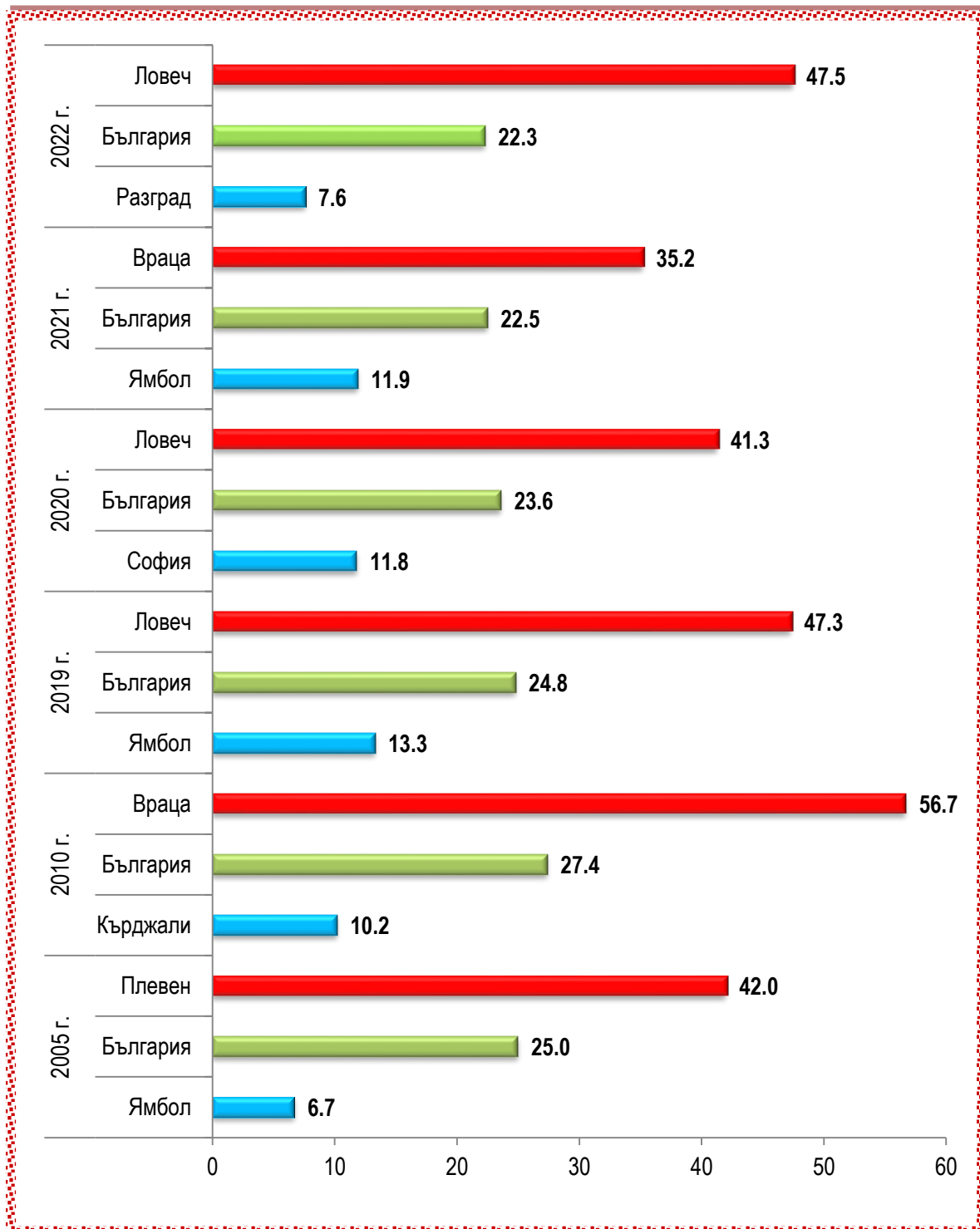


Таблица 28

**Новооткрити заболявания от злокачествени новообразувания по области**

Локализация: Тяло на матката (C54) – МКБ10  
Жени

(Брой)

Области	2005	2010	2019	2020	2021	2022
<b>Общо за страната</b>	<b>1 087</b>	<b>1 210</b>	<b>1 120</b>	<b>1 058</b>	<b>1 090</b>	<b>1 083</b>
Благоевград	35	67	36	38	34	41
Бургас	59	73	57	66	60	54
Варна	68	79	75	68	74	76
В. Търново	41	42	38	33	27	25
Видин	7	19	17	8	15	8
Враца	24	44	33	20	22	29
Габрово	23	19	21	23	25	11
Добрич	27	23	24	18	23	26
Кърджали	8	9	44	23	37	43
Кюстендил	29	24	17	13	17	18
Ловеч	12	23	25	11	17	20
Монтана	37	25	22	17	17	18
Пазарджик	39	45	33	36	34	29
Перник	28	25	21	16	15	22
Плевен	45	59	47	40	54	49
Пловдив	113	117	104	112	118	111
Разград	18	24	20	15	14	12
Русе	33	49	39	30	43	39
Силистра	20	14	11	13	19	18
Сливен	30	28	28	31	24	31
Смолян	13	11	16	24	18	15
София-столица <sup>1)</sup>	190	203	222	224	226	228
София	34	45	14	30	18	28
Ст. Загора	56	41	57	60	45	47
Търговище	20	17	10	14	14	12
Хасково	29	32	41	33	35	37
Шумен	32	29	32	26	20	26
Ямбол	17	24	16	16	25	10

<sup>1</sup> Данните за обл. София-столица за 2019 г., 2020 г., 2021 г. и 2022 г. са получени чрез екстраполация.

Таблица 29

**Новооткрити заболявания от злокачествени новообразувания по области**

Локализация: Тяло на матката (C54) – МКБ10

Жени

(На 100 000 население)

Области	2005	2010	2019	2020	2021	2022
<b>Общо за страната</b>	<b>27.3</b>	<b>31.1</b>	<b>31.2</b>	<b>29.6</b>	<b>30.7</b>	<b>32.3</b>
Благоевград	20.6	40.0	23.1	24.5	22.1	27.6
Бургас	27.5	33.7	26.9	31.2	28.3	27.5
Варна	29.0	33.1	31.1	28.2	30.7	34.0
В. Търново	27.8	29.5	31.4	27.6	22.9	23.4
Видин	11.4	34.3	39.5	19.0	36.4	21.0
Враца	22.2	43.7	40.3	24.7	27.7	37.6
Габрово	32.5	28.5	37.7	41.7	46.0	21.6
Добрич	25.7	22.6	27.0	20.4	26.4	33.7
Кърджали	9.9	11.5	55.9	28.5	45.5	59.7
Кюстендил	36.8	32.3	28.1	21.7	28.7	31.7
Ловеч	14.7	30.0	39.4	17.5	27.3	33.9
Монтана	42.7	31.2	33.5	26.3	26.8	29.8
Пазарджик	25.7	30.4	25.4	28.0	26.7	24.8
Перник	38.4	35.6	34.1	26.0	24.5	37.5
Плевен	28.6	39.8	38.4	33.1	45.3	42.6
Пловдив	30.8	32.3	30.0	32.3	34.1	33.6
Разград	25.1	35.4	35.0	26.5	25.1	22.7
Русе	24.8	38.4	35.1	27.3	39.7	39.1
Силистра	29.4	21.7	19.8	23.6	35.0	36.2
Сливен	27.9	26.8	29.4	32.9	25.7	35.0
Смолян	19.1	17.2	29.6	45.1	34.4	30.6
София-столица <sup>1)</sup>	29.5	30.9	32.1	32.6	33.2	34.1
София	25.5	34.9	12.1	25.4	15.0	23.9
Ст. Загора	30.2	22.8	35.1	37.2	28.2	30.9
Търговище	28.8	25.7	17.6	24.8	25.0	24.1
Хасково	21.1	24.4	35.3	28.7	30.8	34.2
Шумен	31.3	29.2	36.3	29.5	22.9	33.6
Ямбол	22.7	34.1	26.5	26.8	42.4	18.0

<sup>1</sup> Данните за обл. София-столица за 2019 г., 2020 г., 2021 г. и 2022 г. са получени чрез екстраполация.

## Новооткрити заболявания от злокачествени новообразувания по области

Локализация: Тяло на матката (C54) — МКБ10  
Жени

(На 100 000 население)

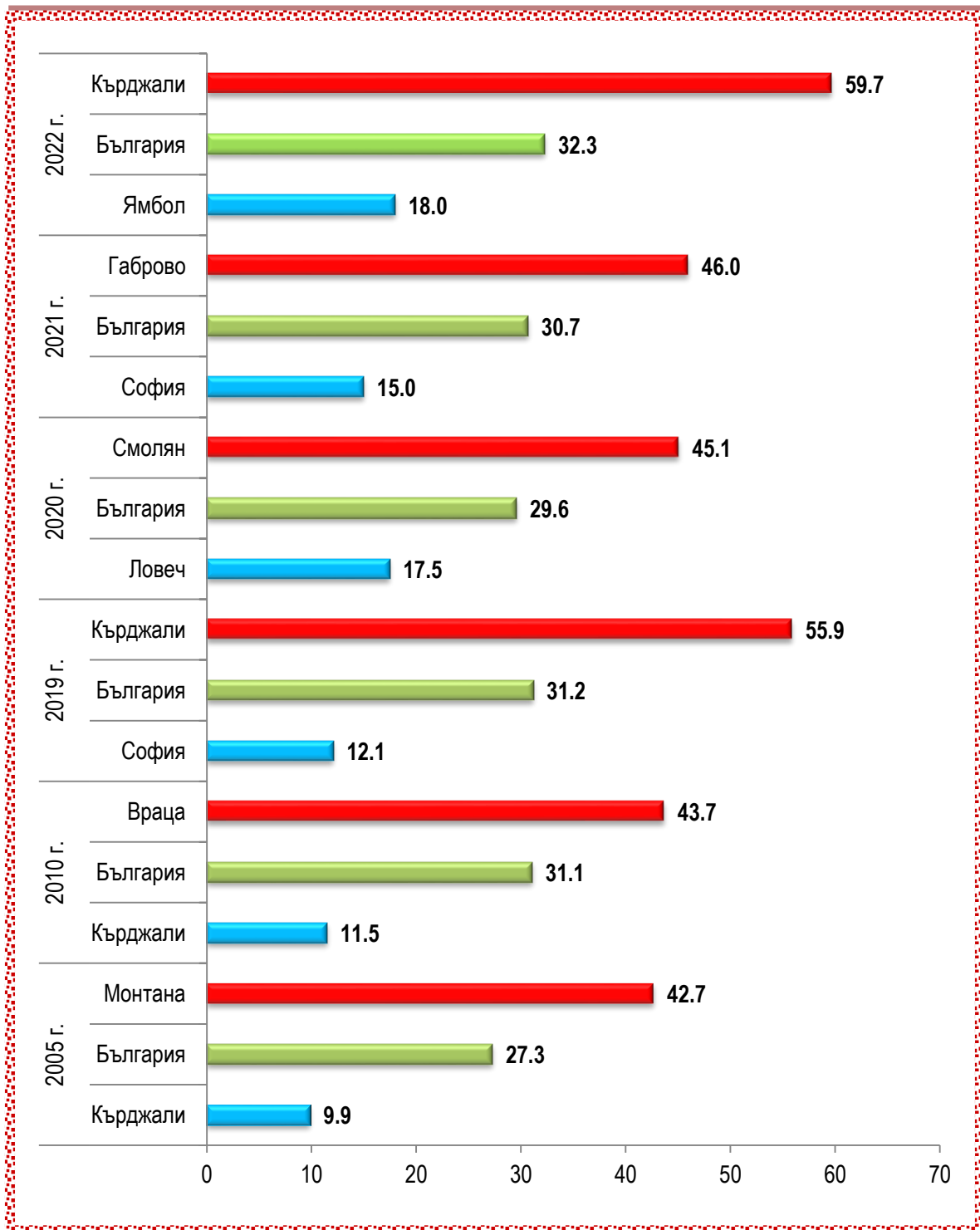


Таблица 30

**Новооткрити заболявания от злокачествени новообразувания по области**

Локализация: Яйчник (C56) – МКБ10  
Жени

(Брой)

Области	2005	2010	2019	2020	2021	2022
<b>Общо за страната</b>	<b>760</b>	<b>726</b>	<b>604</b>	<b>597</b>	<b>558</b>	<b>497</b>
Благоевград	22	50	31	23	17	15
Бургас	54	45	39	41	52	33
Варна	53	38	32	49	38	38
В. Търново	32	16	15	22	18	14
Видин	10	8	3	6	5	5
Враца	16	18	11	8	16	6
Габрово	12	15	10	8	5	3
Добрич	21	7	11	9	21	8
Кърджали	14	16	19	15	15	17
Кюстендил	9	14	6	6	10	4
Ловеч	11	7	8	8	2	8
Монтана	14	10	9	16	17	6
Пазарджик	17	34	20	24	19	15
Перник	17	11	7	6	8	3
Плевен	29	14	22	19	17	16
Пловдив	70	71	68	57	43	52
Разград	20	11	7	13	9	14
Русе	40	22	27	19	15	14
Силистра	13	11	4	10	5	6
Сливен	22	14	25	17	12	12
Смолян	19	14	9	10	6	8
София-столица <sup>1)</sup>	130	135	112	110	111	109
София	18	23	8	11	9	6
Ст. Загора	36	42	42	34	37	33
Търговище	6	4	5	7	7	8
Хасково	26	31	20	23	15	25
Шумен	17	24	24	12	16	13
Ямбол	12	21	10	14	13	6

<sup>1)</sup> Данните за обл. София-столица за 2019 г., 2020 г., 2021 г. и 2022 г. са получени чрез екстраполация.

Таблица 31

**Новооткрити заболявания от злокачествени новообразувания по области**

Локализация: Яйчник (C56) – МКБ10

Жени

(На 100 000 население)

Области	2005	2010	2019	2020	2021	2022
<b>Общо за страната</b>	<b>19.1</b>	<b>18.7</b>	<b>16.8</b>	<b>16.7</b>	<b>15.7</b>	<b>14.8</b>
Благоевград	12.9	29.9	19.9	14.8	11.0	10.1
Бургас	25.2	20.8	18.4	19.4	24.5	16.8
Варна	22.6	15.9	13.3	20.3	15.8	17.0
В. Търново	21.7	11.2	12.4	18.4	15.3	13.1
Видин	16.2	14.4	7.0	14.3	12.1	13.1
Враца	14.8	17.9	13.4	9.9	20.1	7.8
Габрово	17.0	22.5	17.9	14.5	9.2	5.9
Добрич	20.0	6.9	12.4	10.2	24.1	10.4
Кърджали	17.4	20.4	24.1	18.6	18.4	23.6
Кюстендил	11.4	18.8	9.9	10.0	16.9	7.0
Ловеч	13.5	9.1	12.6	12.7	3.2	13.6
Монтана	16.1	12.5	13.7	24.8	26.8	9.9
Пазарджик	11.2	23.0	15.4	18.6	14.9	12.8
Перник	23.3	15.7	11.4	9.7	13.0	5.1
Плевен	18.5	9.4	18.0	15.7	14.3	13.9
Пловдив	19.1	19.6	19.6	16.4	12.4	15.7
Разград	27.9	16.2	12.2	23.0	16.1	26.5
Русе	30.1	17.2	24.3	17.3	13.9	14.0
Силистра	19.1	17.1	7.2	18.2	9.2	12.1
Сливен	20.4	13.4	26.2	18.0	12.9	13.6
Смолян	28.0	21.9	16.7	18.8	11.5	16.3
София-столица <sup>1)</sup>	20.2	20.5	16.2	16.0	16.3	16.3
София	13.5	17.9	6.9	9.3	7.5	5.1
Ст. Загора	19.4	23.4	25.9	21.1	23.2	21.7
Търговище	8.6	6.0	8.8	12.4	12.5	16.1
Хасково	19.0	23.6	17.2	20.0	13.2	23.1
Шумен	16.6	24.1	27.2	13.6	18.3	16.8
Ямбол	16.0	29.9	16.6	23.4	22.0	10.8

<sup>1</sup> Данните за обл. София-столица за 2019 г., 2020 г., 2021 г. и 2022 г. са получени чрез екстраполация.



### Новооткрити заболявания от злокачествени новообразувания по области

Локализация: Яйчник (C56) – МКБ10

Жени

(На 100 000 население)

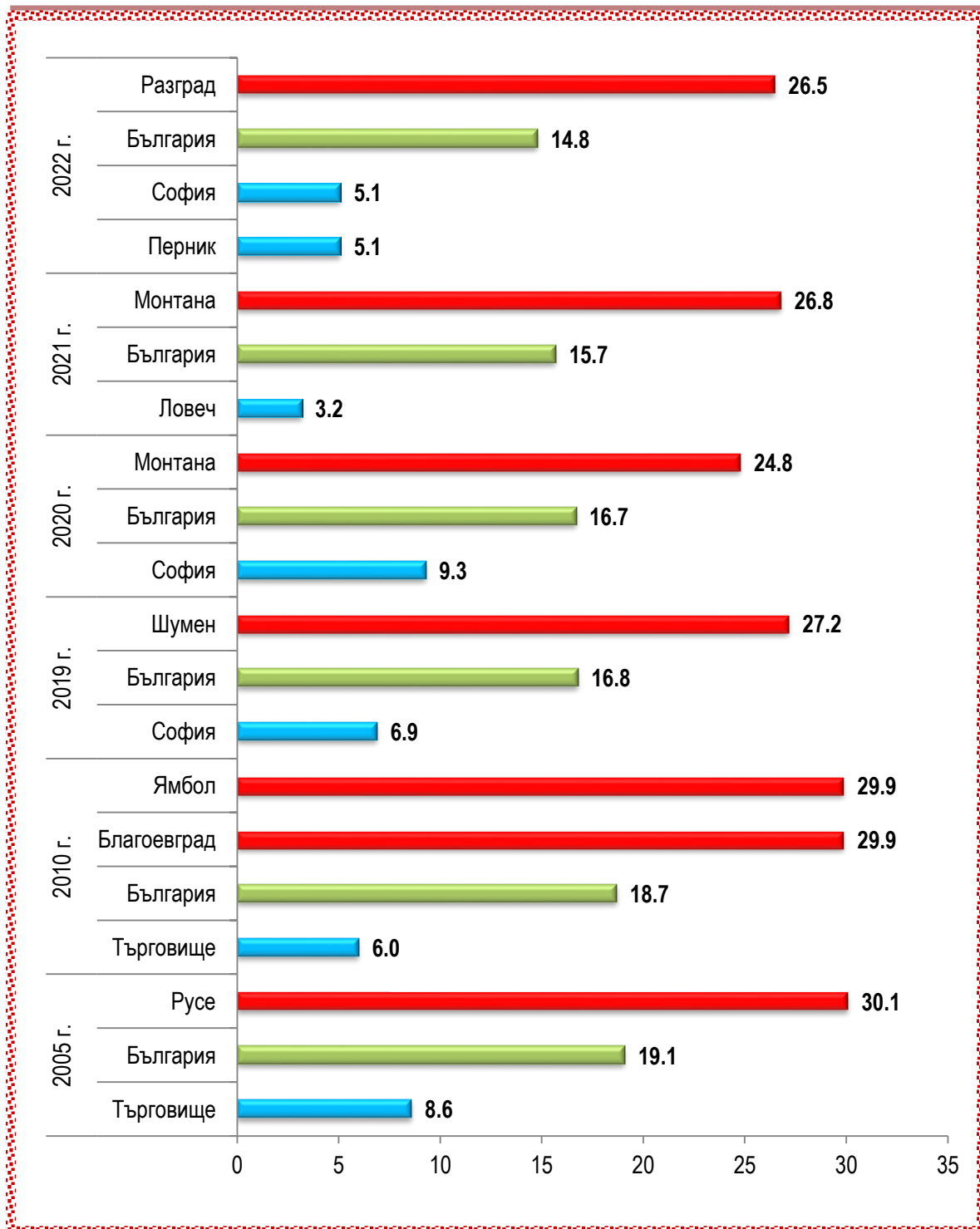


Таблица 32

**Новооткрити заболявания от злокачествени новообразувания по области**

Локализация: Мъжки полови органи (С60-С63) – МКБ10

Мъже

(Брой)

Области	2005	2010	2019	2020	2021	2022
<b>Общо за страната</b>	<b>1 666</b>	<b>1 889</b>	<b>2 822</b>	<b>2 553</b>	<b>2 342</b>	<b>2 531</b>
Благоевград	48	67	112	79	70	88
Бургас	70	83	179	195	122	119
Варна	115	128	158	170	124	169
В. Търново	44	76	89	61	56	83
Видин	20	27	40	18	26	18
Враца	47	52	67	48	50	63
Габрово	26	42	16	9	16	15
Добрич	35	39	45	45	41	44
Кърджали	23	22	78	45	58	62
Кюстендил	32	25	30	26	10	20
Ловеч	31	47	52	62	51	45
Монтана	39	50	45	37	38	29
Пазарджик	47	80	83	65	69	63
Перник	45	34	26	25	18	22
Плевен	93	87	172	122	101	149
Пловдив	217	200	294	281	234	249
Разград	19	13	21	18	29	13
Русе	62	61	105	102	81	106
Силистра	32	18	34	35	20	29
Сливен	23	42	52	43	41	48
Смолян	26	21	39	35	18	25
София-столица <sup>1)</sup>	326	390	664	685	705	727
София	49	64	38	32	26	31
Ст. Загора	69	82	117	98	119	115
Търговище	23	20	33	31	27	28
Хасково	45	62	135	93	106	83
Шумен	35	33	49	58	55	50
Ямбол	25	24	49	35	31	38

<sup>1)</sup> Данните за обл. София-столица за 2019 г., 2020 г., 2021 г. и 2022 г. са получени чрез екстраполация.

Таблица 33

**Новооткрити заболявания от злокачествени новообразувания по области**

Локализация: Мъжки полови органи (C60-C63) – МКБ10

Мъже

(На 100 000 население)

Области	2005	2010	2019	2020	2021	2022
<b>Общо за страната</b>	<b>44.4</b>	<b>51.8</b>	<b>83.4</b>	<b>76.0</b>	<b>70.3</b>	<b>81.4</b>
Благоевград	29.2	42.0	75.7	53.8	48.1	62.7
Бургас	34.3	40.4	90.3	98.6	61.8	65.3
Варна	51.5	56.5	68.9	74.3	54.3	81.4
В. Търново	32.1	58.0	78.7	54.7	51.0	84.6
Видин	34.8	52.4	97.9	45.1	66.9	51.0
Враца	45.6	55.0	84.7	61.8	65.7	86.5
Габрово	39.5	67.6	30.9	17.6	31.8	32.7
Добрич	34.6	40.3	53.6	54.3	50.2	62.0
Кърджали	29.2	29.1	101.5	57.1	72.9	89.1
Кюстендил	42.8	35.7	52.2	45.8	17.9	38.0
Ловеч	39.5	64.4	86.3	104.0	86.6	81.3
Монтана	47.7	67.1	71.7	60.0	63.0	51.1
Пазарджик	32.0	56.6	66.7	52.7	56.7	57.2
Перник	65.5	52.0	44.5	42.9	31.1	40.8
Плевен	61.7	62.1	148.5	107.1	90.4	139.4
Пловдив	63.5	59.5	91.7	87.8	73.4	82.6
Разград	27.8	20.4	38.6	33.5	54.8	26.6
Русе	49.5	50.8	99.2	97.8	78.9	116.1
Силистра	47.9	28.9	64.0	66.8	38.8	62.3
Сливен	22.4	42.5	57.8	48.3	46.6	58.2
Смолян	40.6	35.1	77.3	70.8	37.3	55.3
София-столица <sup>1)</sup>	56.1	65.4	104.2	108.3	112.3	119.4
София	38.3	52.1	34.0	28.0	22.4	27.7
Ст. Загора	39.2	48.4	76.8	64.9	79.6	81.6
Търговище	34.5	31.9	60.7	57.5	50.8	59.7
Хасково	34.6	50.2	122.0	84.9	97.8	82.3
Шумен	36.2	35.2	58.3	69.2	66.2	68.7
Ямбол	34.7	35.9	84.8	61.2	55.0	72.4

<sup>1</sup> Данните за обл. София-столица за 2019 г., 2020 г., 2021 г. и 2022 г. са получени чрез екстраполация.

## Новооткрити заболявания от злокачествени новообразувания по области

Локализация: Мъжки полови органи (С60-С63) – МКБ10

Мъже

(На 100 000 население)

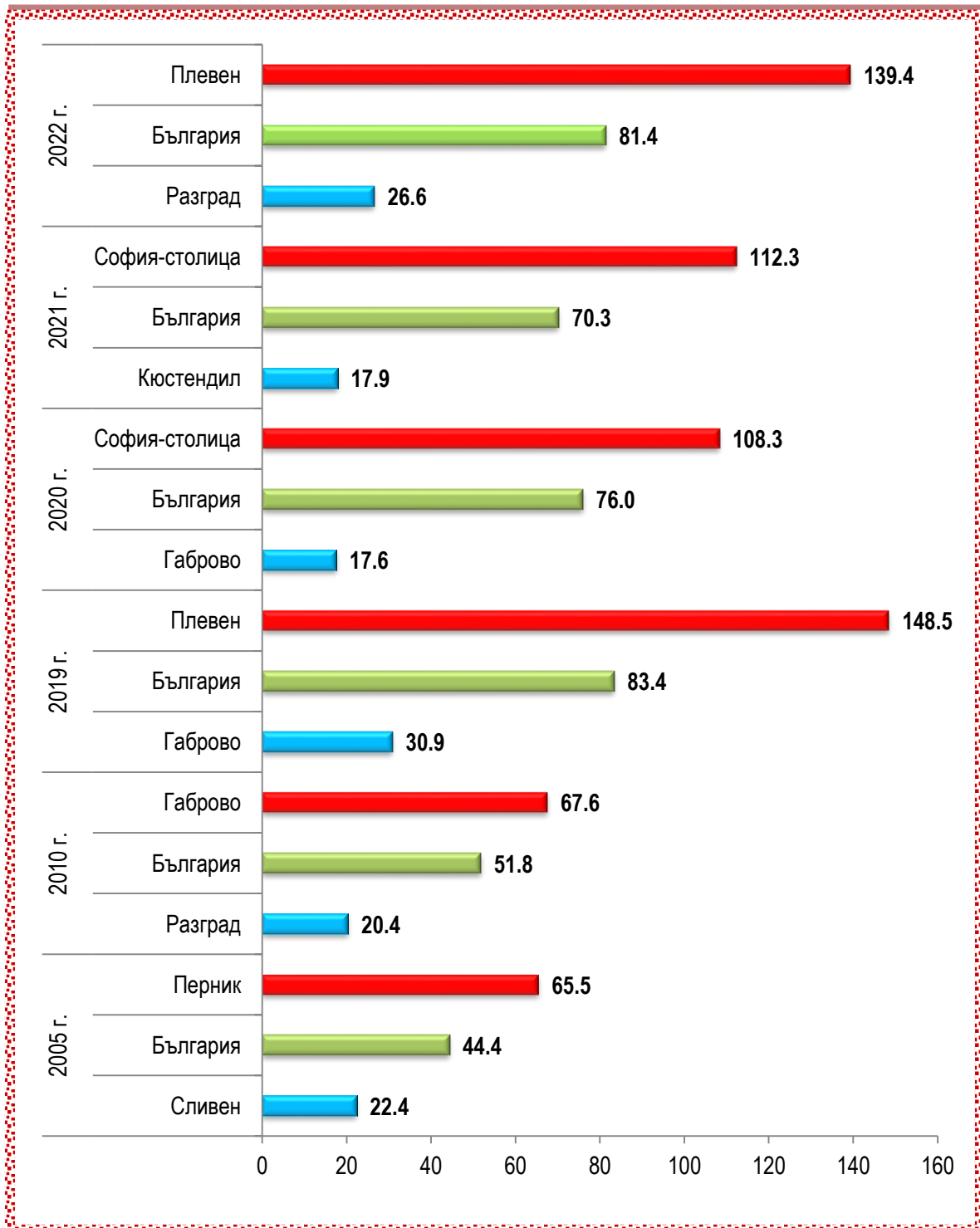


Таблица 34

**Новооткрити заболявания от злокачествени новообразувания по области**

Локализация: Простата (С61) – МКБ10

Мъже

(Брой)

Области	2005	2010	2019	2020	2021	2022
<b>Общо за страната</b>	<b>1 452</b>	<b>1 640</b>	<b>2 606</b>	<b>2 377</b>	<b>2 137</b>	<b>2 357</b>
Благоевград	44	55	103	73	67	85
Бургас	58	69	163	185	114	109
Варна	104	114	147	153	107	160
В. Търново	36	64	80	54	49	75
Видин	14	25	39	15	25	18
Враца	39	48	63	46	47	56
Габрово	23	38	15	9	13	13
Добрич	33	31	41	41	37	42
Кърджали	19	19	76	44	55	57
Кюстендил	29	21	25	24	9	19
Ловеч	25	44	48	57	45	43
Монтана	30	39	39	36	28	27
Пазарджик	39	66	73	63	58	55
Перник	37	29	24	23	15	22
Плевен	85	76	160	115	92	141
Пловдив	190	181	277	259	208	234
Разград	15	9	19	17	27	12
Русе	48	51	94	95	74	95
Силистра	29	18	31	32	18	28
Сливен	20	34	50	41	38	44
Смолян	23	19	37	33	15	22
София-столица <sup>1)</sup>	296	343	617	637	658	679
София	45	52	32	32	24	29
Ст. Загора	59	67	108	87	110	109
Търговище	17	20	32	31	25	26
Хасково	41	57	124	88	96	74
Шумен	31	29	43	52	52	45
Ямбол	23	22	46	35	31	38

<sup>1)</sup> Данните за обл. София-столица за 2019 г., 2020 г., 2021 г. и 2022 г. са получени чрез екстраполация.

Таблица 35

**Новооткрити заболявания от злокачествени новообразувания по области**

Локализация: Простата (С61) – МКБ10

Мъже

(На 100 000 население)

Области	2005	2010	2019	2020	2021	2022
<b>Общо за страната</b>	<b>38.7</b>	<b>45.0</b>	<b>77.0</b>	<b>70.8</b>	<b>64.2</b>	<b>75.8</b>
Благоевград	26.8	34.5	69.6	49.7	46.0	60.5
Бургас	28.4	33.6	82.2	93.6	57.8	59.8
Варна	46.5	50.3	64.1	66.9	46.9	77.1
В. Търново	26.3	48.9	70.7	48.4	44.6	76.4
Видин	24.4	48.5	95.5	37.6	64.3	51.0
Враца	37.9	50.7	79.7	59.2	61.7	76.9
Габрово	34.9	61.2	29.0	17.6	25.9	28.3
Добрич	32.6	32.0	48.9	49.4	45.3	59.2
Кърджали	24.1	25.1	98.9	55.9	69.2	81.9
Кюстендил	38.8	30.0	43.5	42.2	16.1	36.1
Ловеч	31.8	60.3	79.7	95.6	76.4	77.7
Монтана	36.7	52.4	62.2	58.4	46.4	47.5
Пазарджик	26.5	46.7	58.7	51.1	47.6	49.9
Перник	53.8	44.4	41.1	39.5	25.9	40.8
Плевен	56.4	54.2	138.1	101.0	82.3	131.9
Пловдив	55.6	53.8	86.4	80.9	65.2	77.7
Разград	22.0	14.1	35.0	31.6	51.0	24.6
Русе	38.3	42.4	88.8	91.1	72.1	104.1
Силистра	43.4	28.9	58.4	61.1	34.9	60.2
Сливен	19.5	34.4	55.5	46.1	43.2	53.3
Смолян	35.9	31.8	73.3	66.8	31.1	48.7
София-столица <sup>1)</sup>	50.9	57.5	96.8	100.7	104.8	111.5
София	35.2	42.3	28.6	28.0	20.7	25.9
Ст. Загора	33.5	39.5	70.8	57.6	73.6	77.3
Търговище	25.5	31.9	58.9	57.5	47.0	55.4
Хасково	31.5	46.1	112.0	80.3	88.6	73.4
Шумен	32.1	31.0	51.2	62.0	62.6	61.9
Ямбол	31.9	32.9	79.6	61.2	55.0	72.4

<sup>1</sup> Данните за обл. София-столица за 2019 г., 2020 г., 2021 г. и 2022 г. са получени чрез екстраполация.

### Новооткрити заболявания от злокачествени новообразувания по области

Локализация: Простата (С61) – МКБ10  
Мъже

(На 100 000 население)

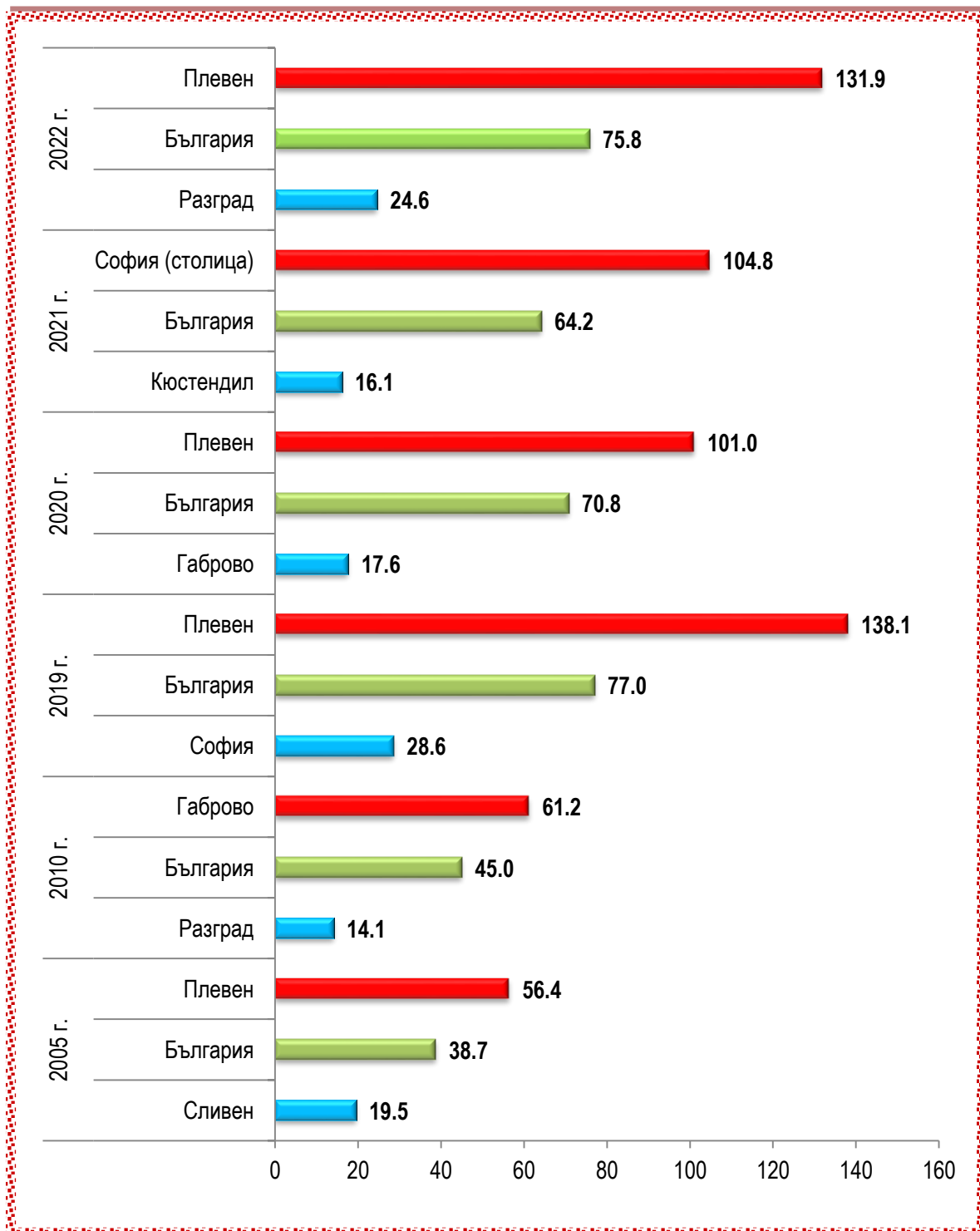


Таблица 36

**Новооткрити заболявания от злокачествени новообразувания по области**

Локализация: Пикочна система (С64-С68) – МКБ10

(Брой)

Области	2005			2010			2019		
	Общо	Мъже	Жени	Общо	Мъже	Жени	Общо	Мъже	Жени
<b>Общо за страната</b>	<b>1 873</b>	<b>1 377</b>	<b>496</b>	<b>2 199</b>	<b>1 609</b>	<b>590</b>	<b>2 369</b>	<b>1 726</b>	<b>643</b>
Благоевград	54	48	6	61	45	16	81	64	17
Бургас	104	77	27	146	106	40	198	137	61
Варна	113	75	38	114	80	34	159	115	44
В. Търново	66	52	14	71	54	17	76	51	25
Видин	23	19	4	28	21	7	22	18	4
Враца	44	37	7	61	42	19	61	50	11
Габрово	34	29	5	42	35	7	17	10	7
Добрич	36	27	9	40	24	16	44	31	13
Кърджали	14	12	2	40	28	12	71	60	11
Кюстендил	22	15	7	32	24	8	30	21	9
Ловеч	35	19	16	46	34	12	40	27	13
Монтана	35	27	8	42	31	11	35	26	9
Пазарджик	69	48	21	85	69	16	84	59	25
Перник	45	35	10	55	42	13	23	15	8
Плевен	79	57	22	65	44	21	134	99	35
Пловдив	214	156	58	244	186	58	214	157	57
Разград	28	19	9	39	28	11	25	19	6
Русе	78	61	17	73	54	19	107	78	29
Силистра	34	23	11	21	16	5	31	19	12
Сливен	42	32	10	46	34	12	53	42	11
Смолян	27	18	9	32	25	7	29	20	9
София-столица	343	249	94	427	307	120	457	330	127
София	62	45	17	76	60	16	41	31	10
Стара Загора	100	73	27	98	74	24	111	80	31
Търговище	26	19	7	22	16	6	26	15	11
Хасково	78	54	24	81	50	31	98	87	11
Шумен	27	21	6	46	30	16	60	41	19
Ямбол	41	30	11	66	50	16	42	24	18



Таблица 36 – продължение и край

**Новооткрити заболявания от злокачествени новообразувания по области**

Локализация: Пикочна система (С64-С68) – МКБ10

(Брой)

Области	2020			2021			2022		
	Общо	Мъже	Жени	Общо	Мъже	Жени	Общо	Мъже	Жени
<b>Общо за страната</b>	<b>2 264</b>	<b>1 678</b>	<b>586</b>	<b>2 192</b>	<b>1 598</b>	<b>594</b>	<b>2 119</b>	<b>1 528</b>	<b>591</b>
Благоевград	66	51	15	69	53	16	68	51	17
Бургас	186	135	51	176	122	54	148	109	39
Варна	162	126	36	154	104	50	169	124	45
В. Търново	81	62	19	67	52	15	61	43	18
Видин	16	11	5	15	13	2	10	7	3
Враца	56	40	16	55	44	11	36	27	9
Габрово	10	7	3	7	7	-	17	10	7
Добрич	36	26	10	38	26	12	35	19	16
Кърджали	51	44	7	46	33	13	52	31	21
Кюстендил	14	14	-	15	9	6	12	9	3
Ловеч	42	32	10	49	42	7	28	22	6
Монтана	32	24	8	24	19	5	28	21	7
Пазарджик	96	71	25	81	57	24	59	46	13
Перник	21	16	5	25	20	5	11	7	4
Плевен	84	63	21	92	70	22	102	71	31
Пловдив	244	174	70	235	172	63	213	142	71
Разград	29	24	5	34	28	6	26	21	5
Русе	96	66	30	95	73	22	103	79	24
Силистра	22	17	5	25	15	10	22	16	6
Сливен	55	39	16	51	37	14	46	41	5
Смолян	38	30	8	24	18	6	22	15	7
София-столица <sup>1)</sup>	461	333	128	465	335	130	470	339	131
София	30	24	6	22	17	5	23	15	8
Стара Загора	109	85	24	108	71	37	103	75	28
Търговище	33	25	8	35	28	7	33	24	9
Хасково	90	62	28	87	60	27	125	83	42
Шумен	55	43	12	45	35	10	59	46	13
Ямбол	49	34	15	53	38	15	38	35	3

<sup>1</sup> Данните за обл. София-столица за 2019 г., 2020 г., 2021 г. и 2022 г. са получени чрез екстраполация.

Таблица 37

**Новооткрити заболявания от злокачествени новообразувания по области**

Локализация: Пикочна система (С64-С68) – МКБ10

(На 100 000 население)

Области	2005			2010			2019		
	Общо	Мъже	Жени	Общо	Мъже	Жени	Общо	Мъже	Жени
<b>Общо за страната</b>	<b>24.2</b>	<b>36.7</b>	<b>12.4</b>	<b>29.2</b>	<b>44.1</b>	<b>15.2</b>	<b>34.0</b>	<b>51.0</b>	<b>17.9</b>
Благоевград	16.2	29.2	3.5	18.7	28.2	9.6	26.7	43.3	10.9
Бургас	24.8	37.7	12.6	34.6	51.6	18.5	48.3	69.1	28.8
Варна	24.7	33.6	16.2	24.5	35.3	14.2	33.8	50.2	18.2
В. Търново	23.2	38.0	9.5	26.0	41.2	11.9	32.5	45.1	20.7
Видин	19.3	33.1	6.5	26.2	40.7	12.6	26.2	44.1	9.3
Враца	20.9	35.9	6.5	31.3	44.4	18.9	37.9	63.2	13.4
Габрово	24.9	44.0	7.1	32.6	56.3	10.5	15.8	19.3	12.6
Добрич	17.5	26.7	8.6	20.1	24.8	15.7	25.5	36.9	14.6
Кърджали	8.8	15.2	2.5	25.9	37.0	15.3	45.6	78.1	14.0
Кюстендил	14.3	20.1	8.9	22.2	34.3	10.8	25.4	36.6	14.9
Ловеч	21.8	24.2	19.6	30.8	46.6	15.7	32.3	44.8	20.5
Монтана	20.8	33.0	9.2	27.2	41.6	13.7	27.3	41.4	13.7
Пазарджик	23.1	32.7	13.8	29.4	48.8	10.8	33.1	47.4	19.3
Перник	31.8	50.9	13.7	40.6	64.3	18.5	19.2	25.7	13.0
Плевен	25.7	37.8	14.0	22.5	31.4	14.2	56.2	85.5	28.6
Пловдив	30.2	45.7	15.8	34.9	55.3	16.0	32.1	49.0	16.4
Разград	20.0	27.8	12.6	29.7	43.9	16.2	22.4	35.0	10.5
Русе	30.2	48.7	12.8	29.4	44.9	14.9	49.3	73.7	26.1
Силистра	25.2	34.4	16.1	16.6	25.7	7.8	28.5	35.8	21.6
Сливен	20.0	31.2	9.3	22.6	34.4	11.5	28.6	46.7	11.5
Смолян	20.5	28.1	13.2	25.9	41.8	10.9	27.8	39.6	16.7
София-столица	28.0	42.8	14.6	34.0	51.5	18.2	34.4	51.8	18.4
София	23.8	35.2	12.8	30.2	48.8	12.4	18.0	27.7	8.6
Стара Загора	27.7	41.5	14.6	28.1	43.7	13.4	35.3	52.5	19.1
Търговище	19.1	28.5	10.1	17.1	25.5	9.1	23.4	27.6	19.3
Хасково	29.2	41.5	17.5	31.8	40.5	23.6	43.2	78.6	9.5
Шумен	13.6	21.7	5.9	23.8	32.0	16.1	34.8	48.8	21.5
Ямбол	27.9	41.7	14.7	48.1	74.8	22.8	35.6	41.5	29.8

Таблица 37 – продължение и край

**Новооткрити заболявания от злокачествени новообразувания по области**

Локализация: Пикочна система (С64-С68) – МКБ10

(На 100 000 население)

Области	2020			2021			2022		
	Общо	Мъже	Жени	Общо	Мъже	Жени	Общо	Мъже	Жени
<b>Общо за страната</b>	<b>32.7</b>	<b>49.9</b>	<b>16.4</b>	<b>31.9</b>	<b>48.0</b>	<b>16.7</b>	<b>32.8</b>	<b>49.2</b>	<b>17.6</b>
Благоевград	21.9	34.7	9.7	23.0	36.4	10.4	23.5	36.3	11.4
Бургас	45.4	68.3	24.1	43.0	61.8	25.5	39.1	59.8	19.8
Варна	34.5	55.1	14.9	32.8	45.6	20.7	39.2	59.7	20.1
В. Търново	35.0	55.6	15.9	29.4	47.4	12.7	29.7	43.8	16.8
Видин	19.5	27.5	11.9	18.7	33.5	4.9	13.6	19.8	7.9
Враца	35.3	51.5	19.8	35.3	57.8	13.8	24.0	37.1	11.7
Габрово	9.4	13.7	5.4	6.7	13.9	-	17.6	21.8	13.8
Добрич	21.0	31.3	11.3	22.5	31.8	13.8	23.6	26.8	20.7
Кърджали	32.0	55.9	8.7	28.6	41.5	16.0	36.7	44.5	29.1
Кюстендил	12.0	24.6	-	13.0	16.1	10.1	11.0	17.1	5.3
Ловеч	34.3	53.7	15.9	40.5	71.3	11.2	24.5	39.8	10.2
Монтана	25.4	38.9	12.4	19.4	31.5	7.9	23.9	37.0	11.6
Пазарджик	38.1	57.6	19.4	32.5	46.8	18.8	26.0	41.8	11.1
Перник	17.5	27.5	8.1	21.0	34.5	8.2	9.8	13.0	6.8
Плевен	35.8	55.3	17.4	39.8	62.7	18.5	46.0	66.4	27.0
Пловдив	36.6	54.4	20.2	35.4	53.9	18.2	33.7	47.1	21.5
Разград	26.3	44.7	8.8	31.3	52.9	10.7	25.6	43.0	9.5
Русе	44.8	63.3	27.3	45.0	71.1	20.3	53.9	86.5	24.1
Силистра	20.5	32.4	9.1	23.6	29.1	18.4	22.9	34.4	12.1
Сливен	30.0	43.8	17.0	28.1	42.1	15.0	26.9	49.7	5.6
Смолян	37.0	60.7	15.0	23.9	37.3	11.5	23.3	33.2	14.3
София-столица <sup>1)</sup>	35.0	52.7	18.7	35.6	53.4	19.1	36.8	55.7	19.6
София	12.9	21.0	5.1	9.3	14.7	4.2	10.0	13.4	6.8
Стара Загора	34.9	56.3	14.9	34.9	47.5	23.2	35.1	53.2	18.4
Търговище	29.9	46.4	14.1	32.1	52.7	12.5	34.2	51.2	18.1
Хасково	40.1	56.6	24.4	39.2	55.4	23.8	59.8	82.3	38.9
Шумен	32.0	51.3	13.6	26.4	42.1	11.4	39.3	63.2	16.8
Ямбол	41.9	59.5	25.1	45.9	67.4	25.4	35.2	66.7	5.4

<sup>1)</sup> Данните за обл. София-столица за 2019 г., 2020 г., 2021 г. и 2022 г. са получени чрез екстраполация.

## Новооткрити заболявания от злокачествени новообразувания по области

Локализация: Пикочна система (С64-С68) – МКБ10

(На 100 000 население)

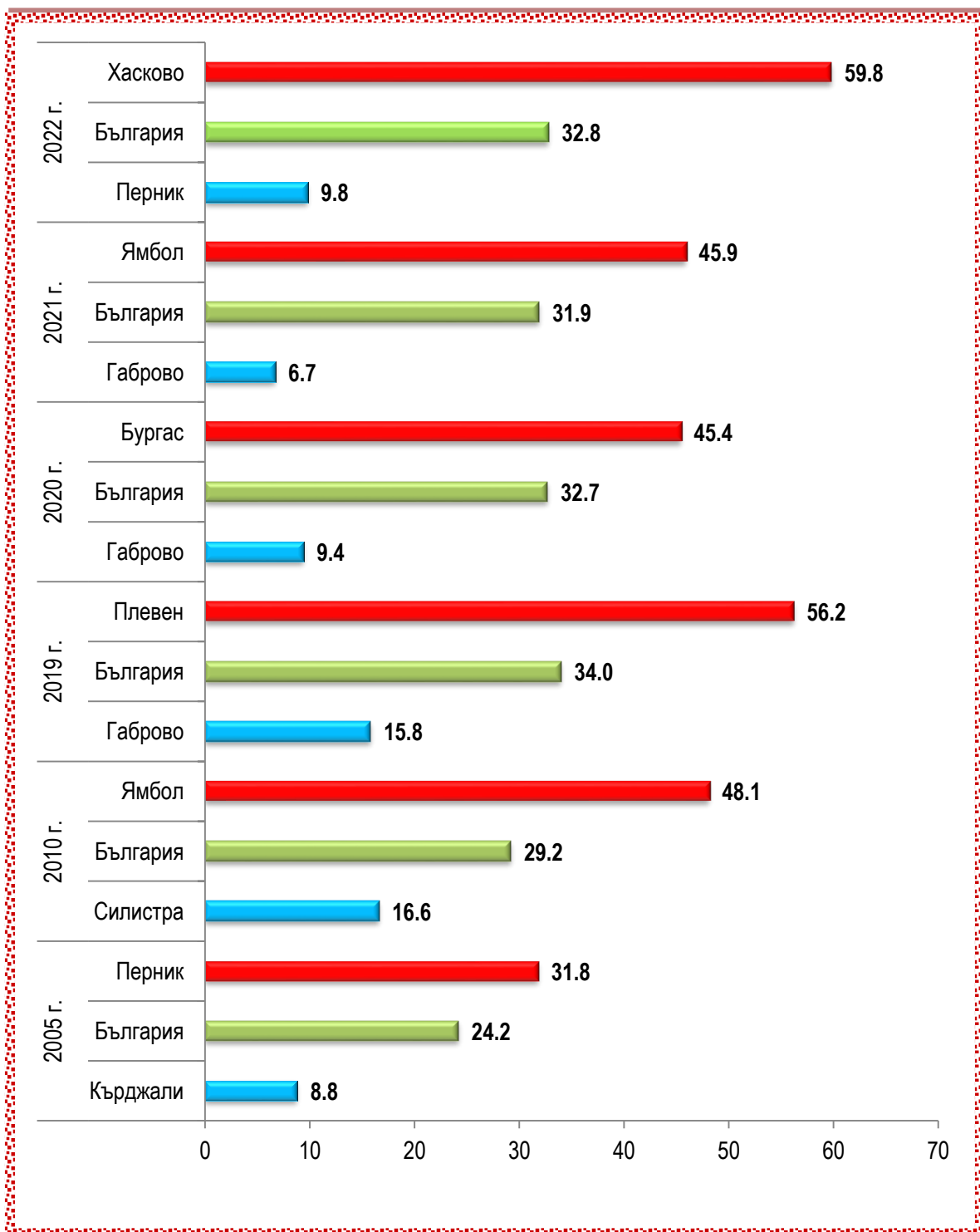


Таблица 38

**Новооткрити заболявания от злокачествени новообразувания по области**

Локализация: Пикочен мехур (С67) – МКБ10

(Брой)

Области	2005			2010			2019		
	Общо	Мъже	Жени	Общо	Мъже	Жени	Общо	Мъже	Жени
<b>Общо за страната</b>	<b>1 183</b>	<b>936</b>	<b>247</b>	<b>1 461</b>	<b>1 138</b>	<b>323</b>	<b>1 592</b>	<b>1 177</b>	<b>415</b>
Благоевград	30	28	2	36	28	8	57	44	13
Бургас	63	50	13	99	79	20	129	91	38
Варна	61	43	18	77	59	18	102	77	25
В. Търново	43	38	5	53	43	10	57	37	20
Видин	13	10	3	17	14	3	15	13	2
Враца	28	21	7	40	29	11	43	37	6
Габрово	23	20	3	30	28	2	10	4	6
Добрич	22	20	2	25	17	8	23	17	6
Кърджали	8	8	-	22	19	3	29	21	8
Кюстендил	18	12	6	21	18	3	28	20	8
Ловеч	16	8	8	34	23	11	26	17	9
Монтана	25	22	3	35	28	7	25	17	8
Пазарджик	39	29	10	56	50	6	54	42	12
Перник	28	26	2	40	30	10	18	11	7
Плевен	55	46	9	45	29	16	95	73	22
Пловдив	127	95	32	157	126	31	135	103	32
Разград	19	15	4	31	22	9	15	14	1
Русе	47	38	9	48	39	9	76	57	19
Силистра	25	18	7	11	10	1	22	13	9
Сливен	32	27	5	31	26	5	35	28	7
Смолян	14	9	5	21	18	3	17	13	4
София-столица	235	179	56	285	218	67	327	230	97
София	37	30	7	47	39	8	30	25	5
Стара Загора	62	52	10	62	49	13	73	60	13
Търговище	21	16	5	11	8	3	18	13	5
Хасково	49	38	11	54	34	20	67	56	11
Шумен	20	18	2	25	18	7	36	26	10
Ямбол	23	20	3	48	37	11	30	18	12

Таблица 38 – продължение и край

**Новооткрити заболявания от злокачествени новообразувания по области**

Локализация: Пикочен мехур (С67) – МКБ10

(Брой)

Области	2020			2021			2022		
	Общо	Мъже	Жени	Общо	Мъже	Жени	Общо	Мъже	Жени
<b>Общо за страната</b>	<b>1 553</b>	<b>1 173</b>	<b>380</b>	<b>1 498</b>	<b>1 132</b>	<b>366</b>	<b>1 433</b>	<b>1 065</b>	<b>368</b>
Благоевград	42	33	9	46	38	8	42	32	10
Бургас	118	85	33	117	81	36	95	68	27
Варна	104	83	21	99	71	28	115	90	25
В. Търново	52	40	12	46	41	5	43	32	11
Видин	13	8	5	9	9	-	8	6	2
Враца	34	26	8	38	32	6	25	19	6
Габрово	7	5	2	4	4	-	10	8	2
Добрич	20	16	4	26	22	4	22	15	7
Кърджали	36	29	7	24	16	8	21	13	8
Кюстендил	11	11	-	10	6	4	7	5	2
Ловеч	31	25	6	37	32	5	17	15	2
Монтана	27	20	7	16	13	3	17	13	4
Пазарджик	69	55	14	54	39	15	45	34	11
Перник	16	11	5	20	17	3	7	5	2
Плевен	59	43	16	64	51	13	69	53	16
Пловдив	167	127	40	151	114	37	146	106	40
Разград	20	16	4	25	24	1	18	15	3
Русе	62	49	13	69	55	14	73	60	13
Силистра	13	10	3	18	13	5	15	12	3
Сливен	39	31	8	39	31	8	37	34	3
Смолян	30	26	4	20	15	5	14	11	3
София-столица <sup>1)</sup>	331	231	100	334	232	102	338	233	105
София	21	16	5	13	10	3	16	10	6
Стара Загора	83	65	18	81	56	25	70	52	18
Търговище	16	14	2	22	21	1	19	15	4
Хасково	56	38	18	55	39	16	83	57	26
Шумен	42	34	8	30	26	4	37	29	8
Ямбол	34	26	8	31	24	7	24	23	1

<sup>1)</sup> Данните за обл. София-столица за 2019 г., 2020 г., 2021 г. и 2022 г. са получени чрез екстраполация.

Таблица 39

**Новооткрити заболявания от злокачествени новообразувания по области**

Локализация: Пикочен мехур (С67) – МКБ10

(На 100 000 население)

Области	2005			2010			2019		
	Общо	Мъже	Жени	Общо	Мъже	Жени	Общо	Мъже	Жени
<b>Общо за страната</b>	<b>15.3</b>	<b>24.9</b>	<b>6.2</b>	<b>19.4</b>	<b>31.2</b>	<b>8.3</b>	<b>22.8</b>	<b>34.8</b>	<b>11.5</b>
Благоевград	9.0	17.0	1.2	11.0	17.5	4.8	18.8	29.8	8.3
Бургас	15.0	24.5	6.1	23.5	38.5	9.2	31.5	45.9	18.0
Варна	13.3	19.2	7.7	16.5	26.0	7.5	21.7	33.6	10.4
В. Търново	15.1	27.8	3.4	19.4	32.8	7.0	24.3	32.7	16.5
Видин	10.9	17.4	4.9	15.9	27.2	5.4	17.9	31.8	4.7
Враца	13.3	20.4	6.5	20.5	30.7	10.9	26.7	46.8	7.3
Габрово	16.8	30.3	4.2	23.3	45.1	3.0	9.3	7.7	10.8
Добрич	10.7	19.8	1.9	12.6	17.6	7.9	13.3	20.3	6.7
Кърджали	5.0	10.2	-	14.3	25.1	3.8	18.6	27.3	10.2
Кюстендил	11.7	16.0	7.6	14.6	25.7	4.0	23.7	34.8	13.2
Ловеч	10.0	10.2	9.8	22.7	31.5	14.4	21.0	28.2	14.2
Монтана	14.8	26.9	3.5	22.7	37.6	8.7	19.5	27.1	12.2
Пазарджик	13.0	19.7	6.6	19.4	35.4	4.1	21.2	33.8	9.3
Перник	19.8	37.8	2.7	29.5	45.9	14.3	15.0	18.8	11.4
Плевен	17.9	30.5	5.7	15.6	20.7	10.8	39.9	63.0	18.0
Пловдив	17.9	27.8	8.7	22.5	37.5	8.5	20.2	32.1	9.2
Разград	13.6	22.0	5.6	23.6	34.5	13.3	13.5	25.8	1.7
Русе	18.2	30.4	6.8	19.4	32.4	7.0	35.0	53.8	17.1
Силистра	18.5	27.0	10.3	8.7	16.1	1.6	20.2	24.5	16.2
Сливен	15.2	26.3	4.6	15.2	26.3	4.8	18.9	31.1	7.3
Смолян	10.6	14.0	7.4	17.0	30.1	4.7	16.3	25.8	7.4
София-столица	19.2	30.8	8.7	22.7	36.5	10.2	24.6	36.1	14.0
София	14.2	23.5	5.3	18.7	31.7	6.2	13.2	22.3	4.3
Стара Загора	17.2	29.6	5.4	17.8	28.9	7.2	23.2	39.4	8.0
Търговище	15.4	24.0	7.2	8.5	12.8	4.5	16.2	23.9	8.8
Хасково	18.3	29.2	8.0	21.2	27.5	15.2	29.6	50.6	9.5
Шумен	10.1	18.6	2.0	12.9	19.2	7.0	20.9	30.9	11.3
Ямбол	15.6	27.8	4.0	35.0	55.4	15.6	25.4	31.1	19.9

Таблица 39 – продължение и край

**Новооткрити заболявания от злокачествени новообразувания по области**

Локализация: Пикочен мехур (C67) – МКБ10

(На 100 000 население)

Области	2020			2021			2022		
	Общо	Мъже	Жени	Общо	Мъже	Жени	Общо	Мъже	Жени
<b>Общо за страната</b>	<b>22.4</b>	<b>34.9</b>	<b>10.6</b>	<b>21.8</b>	<b>34.0</b>	<b>10.3</b>	<b>22.2</b>	<b>34.3</b>	<b>11.0</b>
Благоевград	13.9	22.5	5.8	15.3	26.1	5.2	14.5	22.8	6.7
Бургас	28.8	43.0	15.6	28.6	41.0	17.0	25.1	37.3	13.7
Варна	22.1	36.3	8.7	21.1	31.1	11.6	26.7	43.4	11.2
В. Търново	22.5	35.8	10.0	20.2	37.3	4.2	21.0	32.6	10.3
Видин	15.8	20.0	11.9	11.2	23.2	-	10.9	17.0	5.2
Враца	21.4	33.5	9.9	24.4	42.0	7.5	16.7	26.1	7.8
Габрово	6.6	9.8	3.6	3.8	8.0	-	10.3	17.4	3.9
Добрич	11.7	19.3	4.5	15.4	26.9	4.6	14.9	21.1	9.1
Кърджали	22.6	36.8	8.7	14.9	20.1	9.8	14.8	18.7	11.1
Кюстендил	9.4	19.4	-	8.7	10.7	6.8	6.4	9.5	3.5
Ловеч	25.3	41.9	9.5	30.5	54.3	8.0	14.9	27.1	3.4
Монтана	21.4	32.4	10.8	12.9	21.6	4.7	14.5	22.9	6.6
Пазарджик	27.4	44.6	10.9	21.7	32.0	11.8	19.8	30.9	9.4
Перник	13.4	18.9	8.1	16.8	29.4	4.9	6.2	9.3	3.4
Плевен	25.1	37.8	13.2	27.7	45.6	10.9	31.1	49.6	13.9
Пловдив	25.1	39.7	11.5	22.7	35.7	10.7	23.1	35.2	12.1
Разград	18.1	29.8	7.1	23.0	45.4	1.8	17.7	30.7	5.7
Русе	29.0	47.0	11.8	32.7	53.6	12.9	38.2	65.7	13.0
Силистра	12.1	19.1	5.5	17.0	25.2	9.2	15.6	25.8	6.0
Сливен	21.3	34.8	8.5	21.5	35.2	8.6	21.6	41.2	3.4
Смолян	29.2	52.6	7.5	19.9	31.1	9.6	14.9	24.4	6.1
София-столица <sup>1)</sup>	25.1	36.5	14.6	25.5	37.0	15.0	26.5	38.3	15.7
София	9.0	14.0	4.2	5.5	8.6	2.5	7.0	8.9	5.1
Стара Загора	26.6	43.0	11.2	26.2	37.5	15.6	23.9	36.9	11.8
Търговище	14.5	26.0	3.5	20.2	39.5	1.8	19.7	32.0	8.0
Хасково	24.9	34.7	15.7	24.8	36.0	14.1	39.7	56.5	24.1
Шумен	24.4	40.6	9.1	17.6	31.3	4.6	24.7	39.9	10.4
Ямбол	29.1	45.5	13.4	26.9	42.6	11.9	22.2	43.8	1.8

<sup>1)</sup> Данните за обл. София-столица за 2019 г., 2020 г., 2021 г. и 2022 г. са получени чрез екстраполация.



### Новооткрити заболявания от злокачествени новообразувания по области

Локализация: Пикочен мехур (C67) – МКБ10

(На 100 000 население)

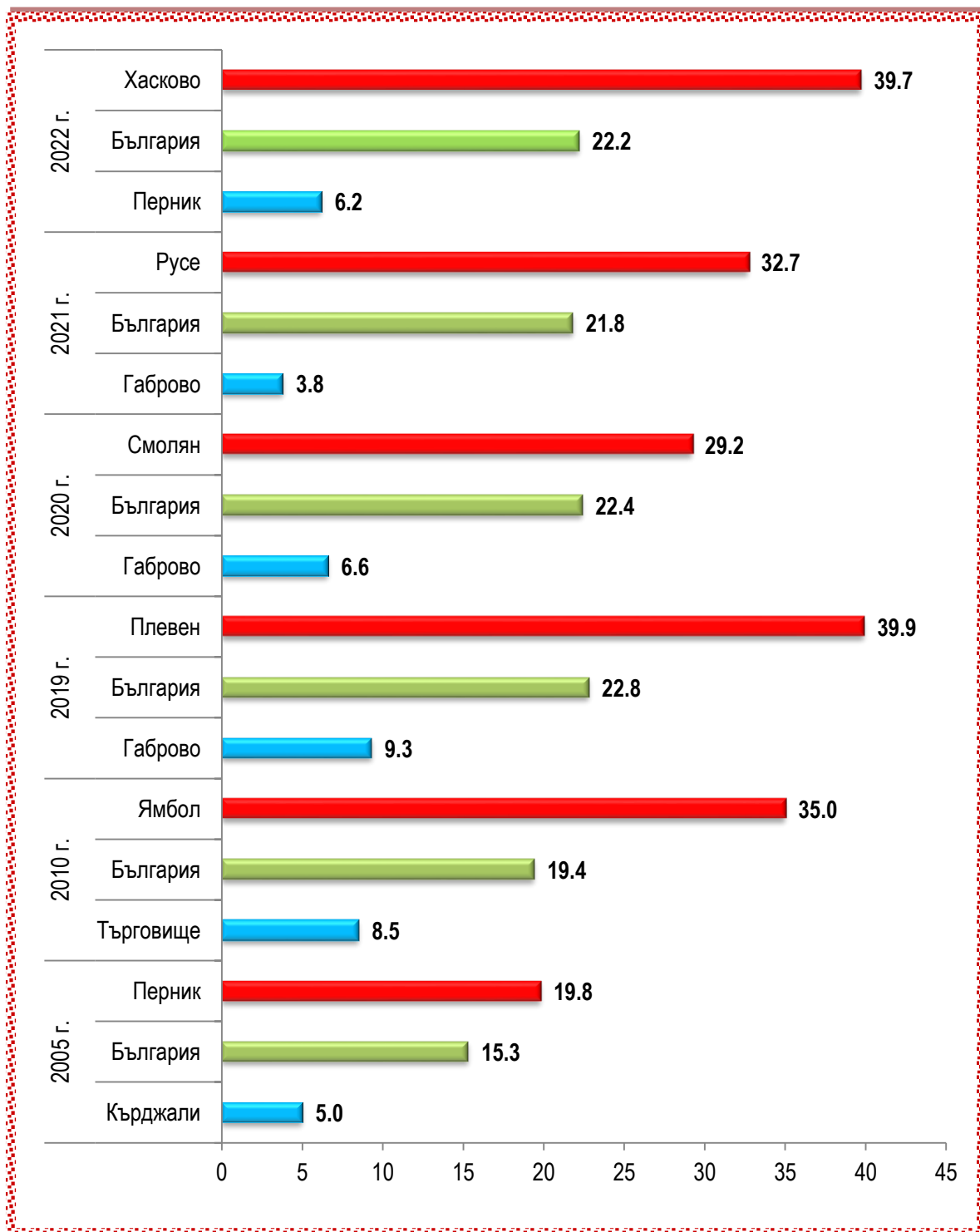


Таблица 40

**Новооткрити заболявания от злокачествени новообразувания по области**

Локализация: Лимфна, кръвотворна и сродните им тъкани (С81-С96) – МКБ10 (Брой)

Области	2005			2010			2019		
	Общо	Мъже	Жени	Общо	Мъже	Жени	Общо	Мъже	Жени
<b>Общо за страната</b>	<b>1 071</b>	<b>582</b>	<b>489</b>	<b>1 390</b>	<b>725</b>	<b>665</b>	<b>877</b>	<b>444</b>	<b>433</b>
Благоевград	33	23	10	46	27	19	16	11	5
Бургас	52	32	20	100	56	44	24	9	15
Варна	52	27	25	76	36	40	41	23	18
В. Търново	39	25	14	40	25	15	19	14	5
Видин	13	6	7	16	7	9	7	5	2
Враца	31	18	13	29	14	15	12	6	6
Габрово	10	6	4	18	6	12	12	6	6
Добрич	13	4	9	24	10	14	8	4	4
Кърджали	12	7	5	25	12	13	27	13	14
Кюстендил	17	8	9	24	13	11	5	3	2
Ловеч	22	12	10	21	6	15	7	4	3
Монтана	24	14	10	25	15	10	7	5	2
Пазарджик	41	20	21	27	11	16	14	5	9
Перник	21	12	9	28	9	19	7	3	4
Плевен	36	21	15	30	14	16	26	11	15
Пловдив	104	56	48	139	71	68	65	36	29
Разград	14	6	8	24	15	9	5	3	2
Русе	52	24	28	47	25	22	20	13	7
Силистра	17	6	11	17	10	7	7	4	3
Сливен	41	22	19	39	24	15	37	24	13
Смолян	21	11	10	21	11	10	8	6	2
София-столица	199	110	89	324	180	144	332	148	184
София	32	18	14	51	23	28	11	6	5
Стара Загора	81	49	32	80	43	37	57	29	28
Търговище	8	5	3	14	6	8	5	4	1
Хасково	41	22	19	56	26	30	75	35	40
Шумен	28	11	17	28	18	10	12	6	6
Ямбол	17	7	10	21	12	9	11	8	3

Таблица 40 – продължение и край

**Новооткрити заболявания от злокачествени новообразувания по области**

Локализация: Лимфна, кръвотворна и сродните им тъкани (С81-С96) – МКБ10 (Брой)

Области	2020			2021			2022		
	Общо	Мъже	Жени	Общо	Мъже	Жени	Общо	Мъже	Жени
<b>Общо за страната</b>	<b>807</b>	<b>407</b>	<b>400</b>	<b>749</b>	<b>357</b>	<b>392</b>	<b>625</b>	<b>293</b>	<b>332</b>
Благоевград	20	12	8	13	7	6	2	2	-
Бургас	36	21	15	24	11	13	15	7	8
Варна	46	20	26	22	13	9	38	22	16
В. Търново	16	4	12	17	12	5	23	16	7
Видин	6	4	2	3	1	2	2	1	1
Враца	15	8	7	14	6	8	7	3	4
Габрово	7	3	4	7	4	3	6	3	3
Добрич	17	10	7	9	3	6	6	4	2
Кърджали	27	15	12	19	9	10	22	14	8
Кюстендил	8	5	3	9	6	3	5	2	3
Ловеч	10	5	5	4	1	3	4	1	3
Монтана	12	8	4	6	2	4	2	-	2
Пазарджик	15	11	4	8	7	1	12	9	3
Перник	4	3	1	6	1	5	5	3	2
Плевен	14	11	3	14	10	4	4	1	3
Пловдив	44	16	28	57	37	20	44	21	23
Разград	9	5	4	9	6	3	4	3	1
Русе	21	10	11	24	8	16	29	13	16
Силистра	5	4	1	8	6	2	1	1	-
Сливен	14	7	7	14	5	9	8	4	4
Смолян	4	3	1	6	4	2	3	1	2
София-столица <sup>1)</sup>	331	144	187	327	141	186	326	137	189
София	15	10	5	5	1	4	4	2	2
Стара Загора	64	35	29	58	25	33	26	13	13
Търговище	7	5	2	6	1	5	1	1	-
Хасково	21	17	4	31	16	15	18	6	12
Шумен	8	4	4	16	7	9	2	-	2
Ямбол	11	7	4	13	7	6	6	3	3

<sup>1</sup> Данните за обл. София-столица за 2019 г., 2020 г., 2021 г. и 2022 г. са получени чрез екстраполация.

Таблица 41

**Новооткрити заболявания от злокачествени новообразувания по области**

Локализация: Лимфна, кръвотворна и сродните им  
тъкани (C81-C96) – МКБ10

(На 100 000 население)

Области	2005			2010			2019		
	Общо	Мъже	Жени	Общо	Мъже	Жени	Общо	Мъже	Жени
<b>Общо за страната</b>	<b>13.8</b>	<b>15.5</b>	<b>12.3</b>	<b>18.4</b>	<b>19.9</b>	<b>17.1</b>	<b>12.6</b>	<b>13.1</b>	<b>12.1</b>
Благоевград	9.9	14.0	5.9	14.1	16.9	11.4	5.3	7.4	3.2
Бургас	12.4	15.7	9.3	23.7	27.3	20.3	5.9	4.5	7.1
Варна	11.3	12.1	10.7	16.3	15.9	16.8	8.7	10.0	7.5
В. Търново	13.7	18.3	9.5	14.6	19.1	10.5	8.1	12.4	4.1
Видин	10.9	10.4	11.4	15.0	13.6	16.2	8.3	12.2	4.7
Враца	14.7	17.5	12.0	14.9	14.8	14.9	7.5	7.6	7.3
Габрово	7.3	9.1	5.7	14.0	9.7	18.0	11.2	11.6	10.8
Добрич	6.3	4.0	8.6	12.1	10.3	13.8	4.6	4.8	4.5
Кърджали	7.5	8.9	6.2	16.2	15.8	16.6	17.4	16.9	17.8
Кюстендил	11.1	10.7	11.4	16.6	18.6	14.8	4.2	5.2	3.3
Ловеч	13.7	15.3	12.2	14.0	8.2	19.6	5.7	6.6	4.7
Монтана	14.2	17.1	11.5	16.2	20.1	12.5	5.5	8.0	3.0
Пазарджик	13.7	13.6	13.8	9.3	7.8	10.8	5.5	4.0	6.9
Перник	14.8	17.5	12.4	20.7	13.8	27.1	5.8	5.1	6.5
Плевен	11.7	13.9	9.5	10.4	10.0	10.8	10.9	9.5	12.2
Пловдив	14.7	16.4	13.1	19.9	21.1	18.7	9.7	11.2	8.4
Разград	10.0	8.8	11.2	18.3	23.5	13.3	4.5	5.5	3.5
Русе	20.2	19.2	21.1	19.0	20.8	17.2	9.2	12.3	6.3
Силистра	12.6	9.0	16.1	13.4	16.1	10.9	6.4	7.5	5.4
Сливен	19.5	21.4	17.6	19.2	24.3	14.3	20.0	26.7	13.6
Смолян	15.9	17.2	14.7	17.0	18.4	15.6	7.7	11.9	3.7
София-столица	16.2	18.9	13.8	25.8	30.2	21.9	25.0	23.2	26.6
София	12.3	14.1	10.5	20.3	18.7	21.7	4.8	5.4	4.3
Стара Загора	22.4	27.9	17.3	22.9	25.4	20.6	18.1	19.0	17.2
Търговище	5.9	7.5	4.3	10.9	9.6	12.1	4.5	7.4	1.8
Хасково	15.3	16.9	13.8	22.0	21.0	22.9	33.1	31.6	34.5
Шумен	14.1	11.4	16.6	14.5	19.2	10.1	7.0	7.1	6.8
Ямбол	11.6	9.7	13.3	15.3	18.0	12.8	9.3	13.8	5.0

Таблица 41 – продължение и край

**Новооткрити заболявания от злокачествени новообразувания по области**Локализация: Лимфна, кръвотворна и сродните им  
тъкани (C81-C96) – МКБ10

(На 100 000 население)

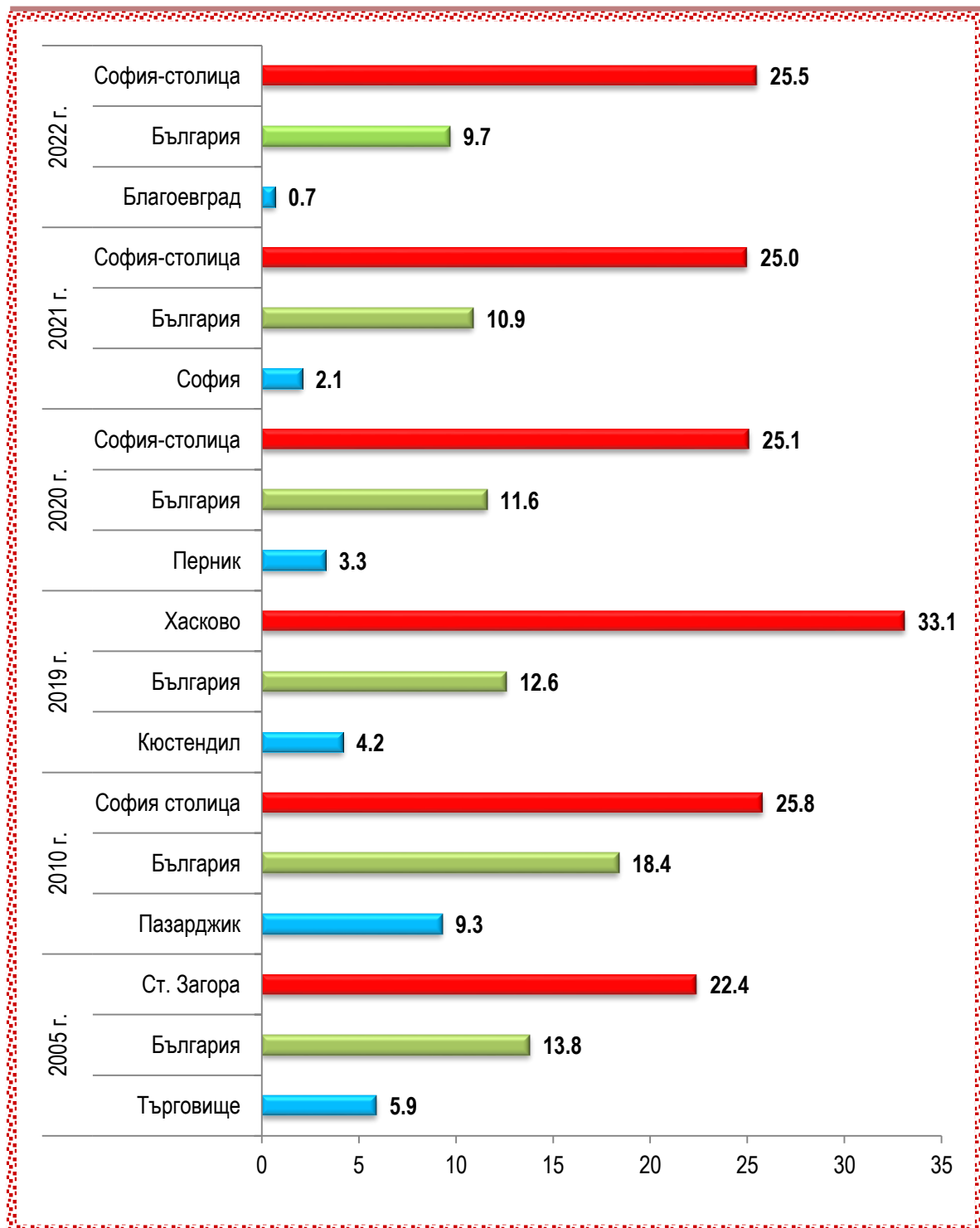
Области	2020			2021			2022		
	Общо	Мъже	Жени	Общо	Мъже	Жени	Общо	Мъже	Жени
<b>Общо за страната</b>	<b>11.6</b>	<b>12.1</b>	<b>11.2</b>	<b>10.9</b>	<b>10.7</b>	<b>11.1</b>	<b>9.7</b>	<b>9.4</b>	<b>9.9</b>
Благоевград	6.6	8.2	5.2	4.3	4.8	3.9	0.7	1.4	-
Бургас	8.8	10.6	7.1	5.9	5.6	6.1	4.0	3.8	4.1
Варна	9.8	8.7	10.8	4.7	5.7	3.7	8.8	10.6	7.2
В. Търново	6.9	3.6	10.0	7.5	10.9	4.2	11.2	16.3	6.5
Видин	7.3	10.0	4.8	3.7	2.6	4.9	2.7	2.8	2.6
Враца	9.5	10.3	8.7	9.0	7.9	10.1	4.7	4.1	5.2
Габрово	6.6	5.9	7.3	6.7	8.0	5.5	6.2	6.5	5.9
Добрич	9.9	12.1	7.9	5.3	3.7	6.9	4.1	5.6	2.6
Кърджали	16.9	19.0	14.9	11.8	11.3	12.3	15.5	20.1	11.1
Кюстендил	6.9	8.8	5.0	7.8	10.7	5.1	4.6	3.8	5.3
Ловеч	8.2	8.4	7.9	3.3	1.7	4.8	3.5	1.8	5.1
Монтана	9.5	13.0	6.2	4.8	3.3	6.3	1.7	-	3.3
Пазарджик	6.0	8.9	3.1	3.2	5.7	0.8	5.3	8.2	2.6
Перник	3.3	5.2	1.6	5.0	1.7	8.2	4.4	5.6	3.4
Плевен	6.0	9.7	2.5	6.1	9.0	3.4	1.8	0.9	2.6
Пловдив	6.6	5.0	8.1	8.6	11.6	5.8	7.0	7.0	7.0
Разград	8.2	9.3	7.1	8.3	11.3	5.4	3.9	6.1	1.9
Русе	9.8	9.6	10.0	11.4	7.8	14.8	15.2	14.2	16.1
Силистра	4.7	7.6	1.8	7.6	11.6	3.7	1.0	2.1	-
Сливен	7.6	7.9	7.4	7.7	5.7	9.6	4.7	4.8	4.5
Смолян	3.9	6.1	1.9	6.0	8.3	3.8	3.2	2.2	4.1
София-столица <sup>1)</sup>	25.1	22.8	27.2	25.0	22.5	27.3	25.5	22.5	28.3
София	6.4	8.8	4.2	2.1	0.9	3.3	1.7	1.8	1.7
Стара Загора	20.5	23.2	18.0	18.8	16.7	20.7	8.9	9.2	8.5
Търговище	6.3	9.3	3.5	5.5	1.9	8.9	1.0	2.1	-
Хасково	9.4	15.5	3.5	14.0	14.8	13.2	8.6	5.9	11.1
Шумен	4.7	4.8	4.5	9.4	8.4	10.3	1.3	-	2.6
Ямбол	9.4	12.2	6.7	11.3	12.4	10.2	5.6	5.7	5.4

<sup>1)</sup> Данните за обл. София-столица за 2019 г., 2020 г., 2021 г. и 2022 г. са получени чрез екстраполация.

## Новооткрити заболявания от злокачествени новообразувания по области

Локализация: Лимфна, кръвотворна и сродните им тъкани (С81-С96) – МКБ10

(На 100 000 население)



**Умирения  
от злокачествени новообразувания**

Таблица 42

Умирания от злокачествени новообразувания <sup>1)</sup>

(Брой)

Наименование и локализация на новообразуванието – МКБ10	2005			2010			2019		
	Общо	Мъже	Жени	Общо	Мъже	Жени	Общо	Мъже	Жени
<b>Общо (C00–C97)</b>	<b>17 777</b>	<b>10 319</b>	<b>7 458</b>	<b>16 562</b>	<b>9 764</b>	<b>6 798</b>	<b>18 185</b>	<b>10 538</b>	<b>7 647</b>
Устни, устна кухина и фаринкс (C00–C14)	443	325	118	351	289	62	397	313	84
в т. ч.: устна (C00)	34	30	4	15	14	1	25	16	9
Храносмилателни органи (C15–C26)	6 423	3 767	2 656	5 861	3 448	2 413	6 192	3 623	2 569
в т. ч.: хранопровод (C15)	193	161	32	188	146	42	220	171	49
стомаш (C16)	1 599	970	629	1 273	771	502	1 084	632	452
дебело черво (C18)	1 464	806	658	1 624	896	728	1 926	1 114	812
ректосигмоидална област, право черво (ректум), анус и анален канал (C19–C21)	1 062	623	439	831	504	327	802	485	317
черен дроб и интра-хепатални жлъчни пътища (C22)	872	526	346	724	447	277	715	450	265
панкреас (C25)	932	535	397	1 003	602	401	1 192	659	533
Дихателни органи и гръден кош (C30–C39)	4 007	3 300	707	3 765	3 137	628	3 927	3 044	883
в т. ч.: ларинкс (C32)	423	398	25	374	340	34	351	325	26
трахея, бронхи и бял дроб (C33, C34)	3 468	2 826	642	3 294	2 725	569	3 480	2 669	811
Кости и ставни хрущяли (C40–C41)	126	74	52	118	76	42	88	48	40
Меланом и други злокачествени новообразувания на кожата (C43–C44)	280	156	124	291	173	118	325	192	133
в т. ч.: злокачествен меланом на кожата (C43)	165	96	69	180	108	72	188	108	80
Мезотелиална и меки тъкани (C45–C49)	116	58	58	104	45	59	175	91	84
Млечна жлеза (C50)	1 324	31	1 293	1 131	25	1 106	1 347	19	1 328
Женски полови органи (C51–C58)	1 268	x	1 268	1 216	x	1 216	1 195	x	1 195
в т. ч.: шийка на матката (C53)	344	x	344	359	x	359	318	x	318
тяло на матката (C54)	263	x	263	258	x	258	294	x	294
с неуточнена локализация на матката (C55)	147	x	147	109	x	109	85	x	85
яйчник (C56)	409	x	409	392	x	392	421	x	421



Таблица 42 – продължение

Умирания от злокачествени новообразувания<sup>1)</sup>

(Брой)

Наименование и локализация на новообразуванието - МКБ10	2005			2010			2019		
	Общо	Мъже	Жени	Общо	Мъже	Жени	Общо	Мъже	Жени
Мъжки полови органи (С60–С63)	862	862	х	829	829	х	1 177	1 177	х
в т. ч.: простата (С61)	789	789	х	783	783	х	1 108	1 108	х
Пикочна система (С64–С68)	864	629	235	814	585	229	1 043	763	280
в т. ч.: пикочен мехур (С67)	496	391	105	485	374	111	607	471	136
Око, главен мозък и други части на централната нервна система (С69–С72)	682	365	317	619	337	282	676	374	302
в т. ч.: око и неговите придатъци (С69)	17	13	4	15	7	8	12	4	8
главен мозък (С71)	620	331	289	555	306	249	634	354	280
Щитовидна и други ендокринни жлези (С73–С75)	88	45	43	92	40	52	67	31	36
в т. ч.: щитовидна жлеза (С73)	48	22	26	57	19	38	46	17	29
Неточно определени, вторични и неуточнени локализации (С76–С80)	514	287	227	471	268	203	600	348	252
Лимфна, кръвотворна и сродните им тъкани (С81–С96)	759	410	349	836	477	359	910	480	430
в т. ч.: болест на Hodgkin (С81)	62	44	18	51	34	17	43	21	22
нехочкинов лимфом (С82–С85)	192	111	81	217	127	90	271	140	131
левкемия (С91–С95)	416	207	209	443	243	200	446	245	201
лимфоидна левкемия (С91)	148	79	69	158	93	65	124	74	50
миелоидна левкемия (С92)	130	63	67	157	87	70	240	130	110

Таблица 42 – продължение

Умирения от злокачествени новообразувания<sup>1)</sup>

(Брой)

Наименование и локализация на новообразуванието – МКБ10	2020			2021			2022		
	Общо	Мъже	Жени	Общо	Мъже	Жени	Общо	Мъже	Жени
<b>Общо (C00–C97)</b>	<b>18 425</b>	<b>10 586</b>	<b>7 839</b>	<b>17 119</b>	<b>9 799</b>	<b>7 320</b>	<b>16 227</b>	<b>9 144</b>	<b>7 083</b>
Устни, устна кухина и фаринкс (C00–C14)	402	305	97	386	295	91	340	277	63
в т. ч.: устна (C00)	21	14	7	17	11	6	12	11	1
Храносмилателни органи (C15–C26)	6 113	3 607	2 506	5 711	3 367	2 344	5 593	3 278	2 315
в т. ч.: хранопровод (C15)	222	186	36	172	142	30	161	133	28
стомаш (C16)	1 079	655	424	976	616	360	941	558	383
дебело черво (C18)	1 869	1 084	785	1 832	1 041	791	1 811	1 040	771
ректосигмоидална област, право черво (ректум), анус и анален канал (C19–C21)	813	485	328	768	475	293	697	426	271
черен дроб и интрахепатални жлъчни пътища (C22)	690	422	268	681	431	250	622	381	241
панкреас (C25)	1 248	689	559	1 060	560	500	1 129	616	513
Дихателни органи и гръден кош (C30–C39)	3 923	2 977	946	3 663	2 757	906	3 284	2 408	876
в т. ч.: ларинкс (C32)	373	351	22	319	292	27	300	268	32
трахея, бронхи и бял дроб (C33, C34)	3 464	2 578	886	3 244	2 408	836	2 895	2 080	815
Кости и ставни хрущяли (C40–C41)	69	39	30	87	47	40	74	46	28
Меланом и други злокачествени новообразувания на кожата (C43–C44)	317	182	135	295	168	127	286	158	128
в т. ч.: злокачествен меланом на кожата (C43)	171	99	72	152	89	63	149	87	62
Мезотелиална и меки тъкани (C45–C49)	158	86	72	155	78	77	146	74	72
Млечна жлеза (C50)	1 430	22	1 408	1 312	38	1 274	1 217	15	1 202
Женски полови органи (C51–C58)	1 293	x	1 293	1 156	x	1 156	1 128	x	1 128
в т. ч.: шийка на матката (C53)	364	x	364	336	x	336	267	x	267
тяло на матката (C54)	303	x	303	248	x	248	267	x	267
с неуточнена локализация на матката (C55)	87	x	87	92	x	92	88	x	88
яйчник (C56)	458	x	458	414	x	414	405	x	405

Таблица 42 – продължение и край

Умирания от злокачествени новообразувания<sup>1)</sup>

(Брой)

Наименование и локализация на новообразуванието - МКБ10	2020			2021			2022		
	Общо	Мъже	Жени	Общо	Мъже	Жени	Общо	Мъже	Жени
Мъжки полови органи (С60–С63)	1256	1256	х	1093	1093	х	1 050	1 050	х
в т. ч.: простата (С61)	1194	1194	х	1040	1040	х	1 001	1 001	х
Пикочна система (С64–С68)	1059	797	262	1008	762	246	968	720	248
в т. ч.: пикочен мехур (С67)	627	488	139	598	476	122	619	475	144
Око, главен мозък и други части на централната нервна система (С69–С72)	688	362	326	668	362	306	598	297	301
в т. ч.: око и неговите придатъци (С69)	14	9	5	10	6	4	7	3	4
главен мозък (С71)	640	338	302	601	323	278	545	272	273
Щитовидна и други ендокринни жлези (С73–С75)	97	52	45	88	38	50	59	29	30
в т. ч.: щитовидна жлеза (С73)	61	29	32	54	20	34	37	15	22
Неточно определени, вторични и неуточнени локализации (С76–С80)	607	349	258	631	328	303	625	317	308
Лимфна, кръвотворна и сродните им тъкани (С81–С96)	915	495	420	708	372	336	735	408	327
в т. ч.: болест на Hodgkin (С81)	37	20	17	22	12	10	31	16	15
нехочкинов лимфом (С82–С85)	278	139	139	211	116	95	216	115	101
левкемия (С91–С95)	432	253	179	336	181	155	345	184	161
лимфоидна левкемия (С91)	115	71	44	94	49	45	96	51	45
миелоидна левкемия (С92)	214	125	89	156	80	76	167	96	71

<sup>1</sup> По данни на НСИ

Таблица 43

## Умирания от злокачествени новообразувания

(На 100 000 население)

Наименование и локализация на новообразуванието – МКБ10	2005			2010			2019		
	Общо	Мъже	Жени	Общо	Мъже	Жени	Общо	Мъже	Жени
<b>Общо (C00–C97)</b>	<b>229.7</b>	<b>274.8</b>	<b>187.2</b>	<b>219.8</b>	<b>267.9</b>	<b>174.8</b>	<b>260.7</b>	<b>311.5</b>	<b>212.8</b>
Устни, устна кухина и фаринкс (C00–C14)	5.7	8.7	3.0	4.7	7.9	1.6	5.7	9.3	2.3
в т.ч.: устна (C00)	0.4	0.8	0.1	0.2	0.4	0.0	0.4	0.5	0.3
Храносмилателни органи (C15–C26)	83.0	100.3	66.7	77.8	94.6	62.0	88.8	107.1	71.5
в т.ч.: хранопровод (C15)	2.5	4.3	0.8	2.5	4.0	1.1	3.2	5.1	1.4
стомаш (C16)	20.7	25.8	15.8	16.9	21.2	12.9	15.5	18.7	12.6
дебело черво (C18)	18.9	21.5	16.5	21.6	24.6	18.7	27.6	32.9	22.6
ректосигмоидална област, право черво (ректум), анус и анален канал (C19–C21)	13.7	16.6	11.0	11.0	13.8	8.4	11.5	14.3	8.8
черен дроб и интрахепатални жлъчни пътища (C22)	11.3	14.0	8.7	9.6	12.3	7.1	10.2	13.3	7.4
панкреас (C25)	12.0	14.2	10.0	13.3	16.5	10.3	17.1	19.5	14.8
Дихателни органи и гръден кош (C30–C39)	51.8	87.9	17.7	50.0	86.1	16.1	56.3	90.0	24.6
в т.ч.: ларинкс (C32)	5.5	10.6	0.6	5.0	9.3	0.9	5.0	9.6	0.7
трахея, бронхи и бял дроб (C33, C34)	44.8	75.3	16.1	43.7	74.8	14.6	49.9	78.9	22.6
Кости и ставни хрущяли (C40–C41)	1.6	2.0	1.3	1.6	2.1	1.1	1.3	1.4	1.1
Меланом и други злокачествени новообразувания на кожата (C43–C44)	3.6	4.2	3.1	3.9	4.7	3.0	4.7	5.7	3.7
в т.ч.: злокачествен меланом на кожата (C43)	2.1	2.6	1.7	2.4	3.0	1.9	2.7	3.2	2.2
Мезотелиална и меки тъкани (C45–C49)	1.5	1.5	1.5	1.4	1.2	1.5	2.5	2.7	2.3
Млечна жлеза (C50)	17.1	0.8	32.5	15.0	0.7	28.4	19.3	0.6	37.0
Женски полови органи (C51–C58) <sup>1</sup>	31.8	x	31.8	31.3	x	31.3	33.3	x	33.3
в т.ч.: шийка на матката (C53) <sup>1</sup>	8.6	x	8.6	9.2	x	9.2	8.9	x	8.9
тяло на матката (C54) <sup>1</sup>	6.6	x	6.6	6.6	x	6.6	8.2	x	8.2
с неуточнена локализация на матката (C55) <sup>1</sup>	3.7	x	3.7	2.8	x	2.8	2.4	x	2.4
яйчник (C56) <sup>1</sup>	10.3	x	10.3	10.1	x	10.1	11.7	x	11.7

Таблица 43 – продължение

**Умирения от злокачествени новообразувания**

(На 100 000 население)

Наименование и локализация на новообразуванието – МКБ10	2005			2010			2019		
	Общо	Мъже	Жени	Общо	Мъже	Жени	Общо	Мъже	Жени
Мъжки полови органи (С60–С63) <sup>2</sup>	23.0	23.0	х	22.7	22.7	х	34.8	34.8	х
в т. ч.: простата (С61) <sup>2</sup>	21.0	21.0	х	21.5	21.5	х	32.8	32.8	х
Пикочна система (С64–С68)	11.2	16.7	5.9	10.8	16.1	5.9	15.0	22.6	7.8
в т. ч.: пикочен мехур (С67)	6.4	10.4	2.6	6.4	10.3	2.9	8.7	13.9	3.8
Око, главен мозък и други части на централната нервна система (С69–С72)	8.8	9.7	8.0	8.2	9.2	7.2	9.7	11.1	8.4
в т. ч.: око и неговите придатъци (С69)	0.2	0.3	0.1	0.2	0.2	0.2	0.2	0.1	0.2
главен мозък (С71)	8.0	8.8	7.3	7.4	8.4	6.4	9.1	10.5	7.8
Щитовидна и други ендокринни жлези (С73–С75)	1.1	1.2	1.1	1.2	1.1	1.3	1.0	0.9	1.0
в т. ч.: щитовидна жлеза (С73)	0.6	0.6	0.7	0.8	0.5	1.0	0.7	0.5	0.8
Неточно определени, вторични и неуточнени локализации (С76–С80)	6.6	7.6	5.7	6.3	7.4	5.2	8.6	10.3	7.0
Лимфна, кръвотворна и сродните им тъкани (С81–С96)	9.8	10.9	8.8	11.1	13.1	9.2	13.0	14.2	12.0
в т. ч.: болест на Hodgkin (С81)	0.8	1.2	0.5	0.7	0.9	0.4	0.6	0.6	0.6
нехочкинов лимфом (С82–С85)	2.5	3.0	2.0	2.9	3.5	2.3	3.9	4.1	3.6
левкемия (С91–С95)	5.4	5.5	5.2	5.9	6.7	5.1	6.4	7.2	5.6
лимфоидна левкемия (С91)	1.9	2.1	1.7	2.1	2.6	1.7	1.8	2.2	1.4
миелоидна левкемия (С92)	1.7	1.7	1.7	2.1	2.4	1.8	3.4	3.8	3.1

Таблица 43 – продължение

## Умирения от злокачествени новообразувания

(На 100 000 население)

Наименование и локализация на новообразуванието – МКБ10	2020			2021			2022		
	Общо	Мъже	Жени	Общо	Мъже	Жени	Общо	Мъже	Жени
<b>Общо (C00–C97)</b>	<b>265.7</b>	<b>315.1</b>	<b>219.3</b>	<b>248.9</b>	<b>294.2</b>	<b>206.4</b>	<b>251.0</b>	<b>294.1</b>	<b>211.0</b>
Устни, устна кухина и фаринкс (C00–C14)	5.8	9.1	2.7	5.6	8.9	2.6	5.3	8.9	1.9
в т.ч.: устна (C00)	0.3	0.4	0.2	0.2	0.3	0.2	0.2	0.4	0.0
Храносмилателни органи (C15–C26)	88.2	107.4	70.1	83.0	101.1	66.1	86.5	105.4	69.0
в т.ч.: хранопровод (C15)	3.2	5.5	1.0	2.5	4.3	0.8	2.5	4.3	0.8
стомаш (C16)	15.6	19.5	11.9	14.2	18.5	10.1	14.6	17.9	11.4
дебело черво (C18)	27.0	32.3	22.0	26.6	31.3	22.3	28.0	33.5	23.0
ректосигмоидална област, право черво (ректум), анус и анален канал (C19–C21)	11.7	14.4	9.2	11.2	14.3	8.3	10.8	13.7	8.1
черен дроб и интрахепатални жлъчни пътища (C22)	10.0	12.6	7.5	9.9	12.9	7.0	9.6	12.3	7.2
панкреас (C25)	18.0	20.5	15.6	15.4	16.8	14.1	17.5	19.8	15.3
Дихателни органи и гръден кош (C30–C39)	56.6	88.6	26.5	53.3	82.8	25.5	50.8	77.5	26.1
в т.ч.: ларинкс (C32)	5.4	10.4	0.6	4.6	8.8	0.8	4.6	8.6	1.0
трахея, бронхи и бял дроб (C33, C34)	50.0	76.7	24.8	47.2	72.3	23.6	44.8	66.9	24.3
Кости и ставни хрущяли (C40–C41)	1.0	1.2	0.8	1.3	1.4	1.1	1.1	1.5	0.8
Меланом и други злокачествени новообразувания на кожата (C43–C44)	4.6	5.4	3.8	4.3	5.0	3.6	4.4	5.1	3.8
в т.ч.: злокачествен меланом на кожата (C43)	2.5	2.9	2.0	2.2	2.7	1.8	2.3	2.8	1.8
Мезотелиална и меки тъкани (C45–C49)	2.3	2.6	2.0	2.3	2.3	2.2	2.3	2.4	2.1
Млечна жлеза (C50)	20.6	0.7	39.4	19.1	1.1	35.9	18.8	0.5	35.8
Женски полови органи (C51–C58) <sup>1</sup>	36.2	x	36.2	32.6	x	32.6	33.6	x	33.6
в т.ч.: шийка на матката (C53) <sup>1</sup>	10.2	x	10.2	9.5	x	9.5	8.0	x	8.0
тяло на матката (C54) <sup>1</sup>	8.5	x	8.5	7.0	x	7.0	8.0	x	8.0
с неуточнена локализация на матката (C55) <sup>1</sup>	2.4	x	2.4	2.6	x	2.6	2.6	x	2.6
яйчник (C56) <sup>1</sup>	12.8	x	12.8	11.7	x	11.7	12.1	x	12.1

Таблица 43 – продължение и край

**Умирения от злокачествени новообразувания**

(На 100 000 население)

Наименование и локализация на новообразуванието – МКБ10	2020			2021			2022		
	Общо	Мъже	Жени	Общо	Мъже	Жени	Общо	Мъже	Жени
Мъжки полови органи (С60–С63) <sup>2</sup>	37.4	37.4	х	32.8	32.8	х	33.8	33.8	х
в т. ч.: простата (С61) <sup>2</sup>	35.5	35.5	х	31.2	31.2	х	32.2	32.2	х
Пикочна система (С64–С68)	15.3	23.7	7.3	14.7	22.9	6.9	15.0	23.2	7.4
в т. ч.: пикочен мехур (С67)	9.0	14.5	3.9	8.7	14.3	3.4	9.6	15.3	4.3
Око, главен мозък и други части на централната нервна система (С69–С72)	9.9	10.8	9.1	9.7	10.9	8.6	9.2	9.6	9.0
в т. ч.: око и неговите придатъци (С69)	0.2	0.3	0.1	0.1	0.2	0.1	0.1	0.1	0.1
главен мозък (С71)	9.2	10.1	8.4	8.7	9.7	7.8	8.4	8.7	8.1
Щитовидна и други ендокринни жлези (С73–С75)	1.4	1.5	1.3	1.3	1.1	1.4	0.9	0.9	0.9
в т. ч.: щитовидна жлеза (С73)	0.9	0.9	0.9	0.8	0.6	1.0	0.6	0.5	0.7
Неточно определени, вторични и неуточнени локализации (С76–С80)	8.8	10.4	7.2	9.2	9.8	8.5	9.7	10.2	9.2
Лимфна, кръвотворна и сродните им тъкани (С81–С96)	13.2	14.7	11.8	10.3	11.2	9.5	11.4	13.1	9.7
в т. ч.: болест на Hodgkin (С81)	0.5	0.6	0.5	0.3	0.4	0.3	0.5	0.5	0.4
нехочкинов лимфом (С82–С85)	4.0	4.1	3.9	3.1	3.5	2.7	3.3	3.7	3.0
левкемия (С91–С95)	6.2	7.5	5.0	4.9	5.4	4.4	5.3	5.9	4.8
лимфоидна левкемия (С91)	1.7	2.1	1.2	1.4	1.5	1.3	1.5	1.6	1.3
миелоидна левкемия (С92)	3.1	3.7	2.5	2.3	2.4	2.1	2.6	3.1	2.1

<sup>1</sup> Показателите са изчислени на 100 000 жени

<sup>2</sup> Показателите са изчислени на 100 000 мъже

## Умирания от злокачествени новообразувания

(На 100 000 население)

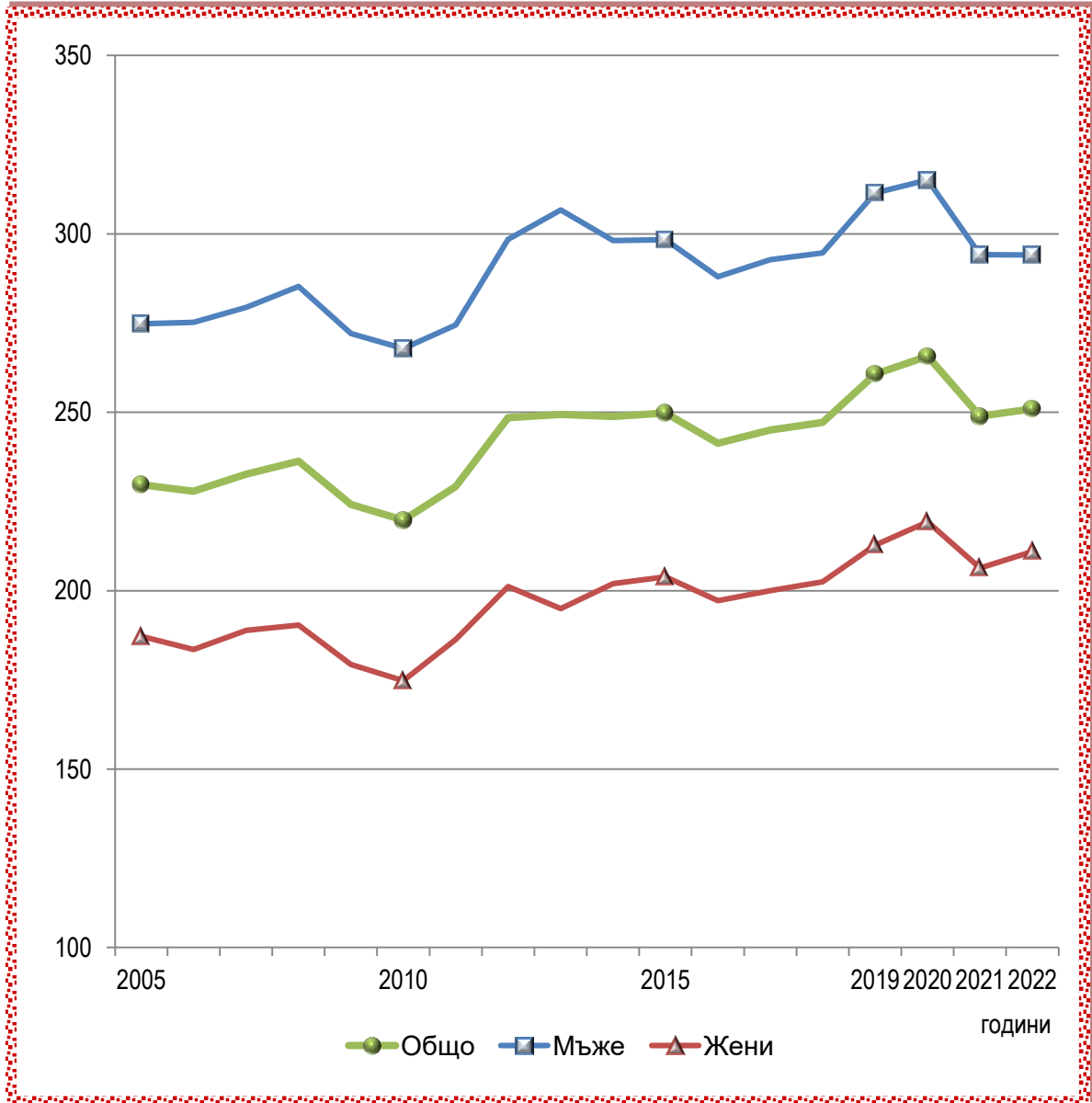




Таблица 44

Умирания от злокачествени новообразувания по области<sup>1)</sup>

(Брой)

Области	2005			2010			2019		
	Общо	Мъже	Жени	Общо	Мъже	Жени	Общо	Мъже	Жени
<b>Общо за страната</b>	<b>17 777</b>	<b>10 319</b>	<b>7 458</b>	<b>16 562</b>	<b>9 764</b>	<b>6 798</b>	<b>18 185</b>	<b>10 538</b>	<b>7 647</b>
Благоевград	636	392	244	696	423	273	662	392	270
Бургас	790	462	328	741	447	294	1 006	591	415
Варна	1 044	599	445	1 110	642	468	1 183	703	480
В. Търново	644	383	261	763	448	315	783	453	330
Видин	322	192	130	168	91	77	272	152	120
Враца	602	324	278	594	344	250	512	297	215
Габрово	377	217	160	356	217	139	412	223	189
Добрич	492	285	207	387	235	152	521	316	205
Кърджали	289	189	100	286	190	96	267	169	98
Кюстендил	324	184	140	334	197	137	383	250	133
Ловеч	414	248	166	254	148	106	321	194	127
Монтана	386	233	153	427	244	183	326	177	149
Пазарджик	530	315	215	528	342	186	675	429	246
Перник	430	240	190	273	166	107	464	260	204
Плевен	742	454	288	905	551	354	906	529	377
Пловдив	1 893	1 114	779	1 874	1 105	769	1 994	1 188	806
Разград	269	148	121	202	134	68	247	158	89
Русе	540	301	239	518	335	183	578	332	246
Силистра	191	106	85	208	124	84	255	161	94
Сливен	508	315	193	386	244	142	399	228	171
Смолян	193	103	90	295	181	114	340	200	140
София-столица	3 032	1 595	1 437	2 405	1 244	1 161	2 647	1 324	1 323
София	650	396	254	512	291	221	599	337	262
Стара Загора	820	495	325	844	513	331	731	429	302
Търговище	242	156	86	274	168	106	282	160	122
Хасково	647	392	255	441	275	166	624	387	237
Шумен	437	270	167	478	290	188	479	297	182
Ямбол	333	211	122	303	175	128	317	202	115

Таблица 44 – продължение и край

Умирения от злокачествени новообразувания по области<sup>1)</sup>

(Брой)

Области	2020			2021			2022		
	Общо	Мъже	Жени	Общо	Мъже	Жени	Общо	Мъже	Жени
<b>Общо за страната</b>	<b>18 425</b>	<b>10 586</b>	<b>7 839</b>	<b>17 119</b>	<b>9 799</b>	<b>7 320</b>	<b>16 227</b>	<b>9 144</b>	<b>7 083</b>
Благоевград	764	457	307	687	420	267	477	280	197
Бургас	1 006	578	428	982	572	410	960	554	406
Варна	1 211	687	524	1 190	669	521	965	533	432
В. Търново	768	433	335	706	406	300	648	357	291
Видин	252	152	100	245	150	95	228	124	104
Враца	575	334	241	499	291	208	495	284	211
Габрово	395	211	184	325	170	155	375	208	167
Добрич	556	314	242	541	315	226	529	312	217
Кърджали	280	174	106	288	175	113	267	187	80
Кюстендил	374	221	153	379	207	172	387	227	160
Ловеч	340	213	127	321	165	156	269	152	117
Монтана	334	200	134	360	205	155	332	215	117
Пазарджик	587	348	239	585	354	231	587	328	259
Перник	413	224	189	392	216	176	449	245	204
Плевен	967	543	424	799	471	328	808	482	326
Пловдив	2 039	1 176	863	1 908	1 076	832	1 912	1 046	866
Разград	262	158	104	264	156	108	260	151	109
Русе	583	335	248	517	287	230	509	298	211
Силистра	267	170	97	228	130	98	203	129	74
Сливен	371	215	156	290	185	105	275	144	131
Смолян	362	224	138	286	175	111	292	177	115
София-столица	2 623	1 356	1 267	2 340	1 216	1 124	2 312	1 168	1 144
София	613	360	253	599	347	252	504	284	220
Стара Загора	761	470	291	758	434	324	766	399	367
Търговище	286	174	112	298	189	109	246	146	100
Хасково	621	391	230	552	328	224	462	282	180
Шумен	456	260	196	444	284	160	444	270	174
Ямбол	359	208	151	336	206	130	266	162	104

<sup>1)</sup> По данни на НСИ

Таблица 45

## Умирения от злокачествени новообразувания по области

(На 100 000 население)

Области	2005			2010			2019		
	Общо	Мъже	Жени	Общо	Мъже	Жени	Общо	Мъже	Жени
<b>Общо за страната</b>	<b>229.7</b>	<b>274.8</b>	<b>187.2</b>	<b>219.8</b>	<b>267.9</b>	<b>174.8</b>	<b>260.7</b>	<b>311.5</b>	<b>212.8</b>
Благоевград	190.3	238.7	143.5	212.9	265.1	163.2	217.8	265.1	173.1
Бургас	188.6	226.2	152.8	175.7	217.6	135.9	245.5	298.2	196.1
Варна	227.9	268.1	189.6	238.6	283.3	196.1	251.4	306.8	198.8
В. Търново	226.3	279.7	176.7	279.1	342.0	221.2	334.4	400.3	272.8
Видин	270.6	334.3	211.2	157.1	176.5	139.0	324.4	372.0	279.1
Враца	285.5	314.7	257.6	304.3	363.7	248.5	318.0	375.6	262.4
Габрово	275.9	329.3	226.3	276.2	349.3	208.2	383.3	430.9	339.0
Добрич	238.6	281.9	196.9	194.9	242.8	149.3	301.5	376.5	230.6
Кърджали	181.5	240.1	124.2	185.5	250.9	122.4	171.7	220.0	124.5
Кюстендил	210.9	246.0	177.7	231.4	281.7	184.2	324.6	435.3	219.7
Ловеч	258.4	315.8	203.3	169.8	202.9	138.4	259.5	322.0	200.1
Монтана	229.1	284.9	176.5	276.4	327.6	228.7	254.1	282.2	227.2
Пазарджик	177.3	214.4	141.4	182.5	241.9	125.8	265.6	344.8	189.6
Перник	303.6	349.1	260.8	201.5	254.1	152.6	386.6	445.4	330.9
Плевен	241.1	301.4	183.3	313.6	393.0	238.6	380.1	456.7	307.7
Пловдив	267.1	326.1	212.2	268.1	328.6	212.0	298.7	370.5	232.3
Разград	192.3	216.8	168.9	153.6	210.2	100.4	221.5	290.6	155.7
Русе	209.3	240.5	179.9	208.9	278.7	143.3	266.3	313.6	221.3
Силистра	141.6	158.8	124.8	164.1	199.2	130.3	234.7	303.2	169.2
Сливен	241.5	306.9	179.2	189.7	247.0	135.7	215.3	253.3	179.5
Смолян	146.2	160.8	132.5	238.5	302.9	178.3	325.4	396.5	259.1
София-столица	247.2	274.3	222.8	191.7	208.5	176.5	199.3	207.8	191.4
София	249.0	309.6	190.9	203.4	236.8	171.5	262.9	301.2	225.9
Стара Загора	227.1	281.4	175.4	241.7	302.7	184.2	232.2	281.4	185.9
Търговище	177.9	234.3	123.8	212.8	268.3	160.3	253.5	294.5	214.3
Хасково	242.1	301.5	185.9	173.1	222.5	126.5	275.2	349.7	204.2
Шумен	219.8	279.4	163.4	247.5	309.5	189.0	278.0	353.4	206.2
Ямбол	226.5	293.0	162.7	221.0	261.9	182.1	268.4	349.5	190.7

Таблица 45 – продължение и край

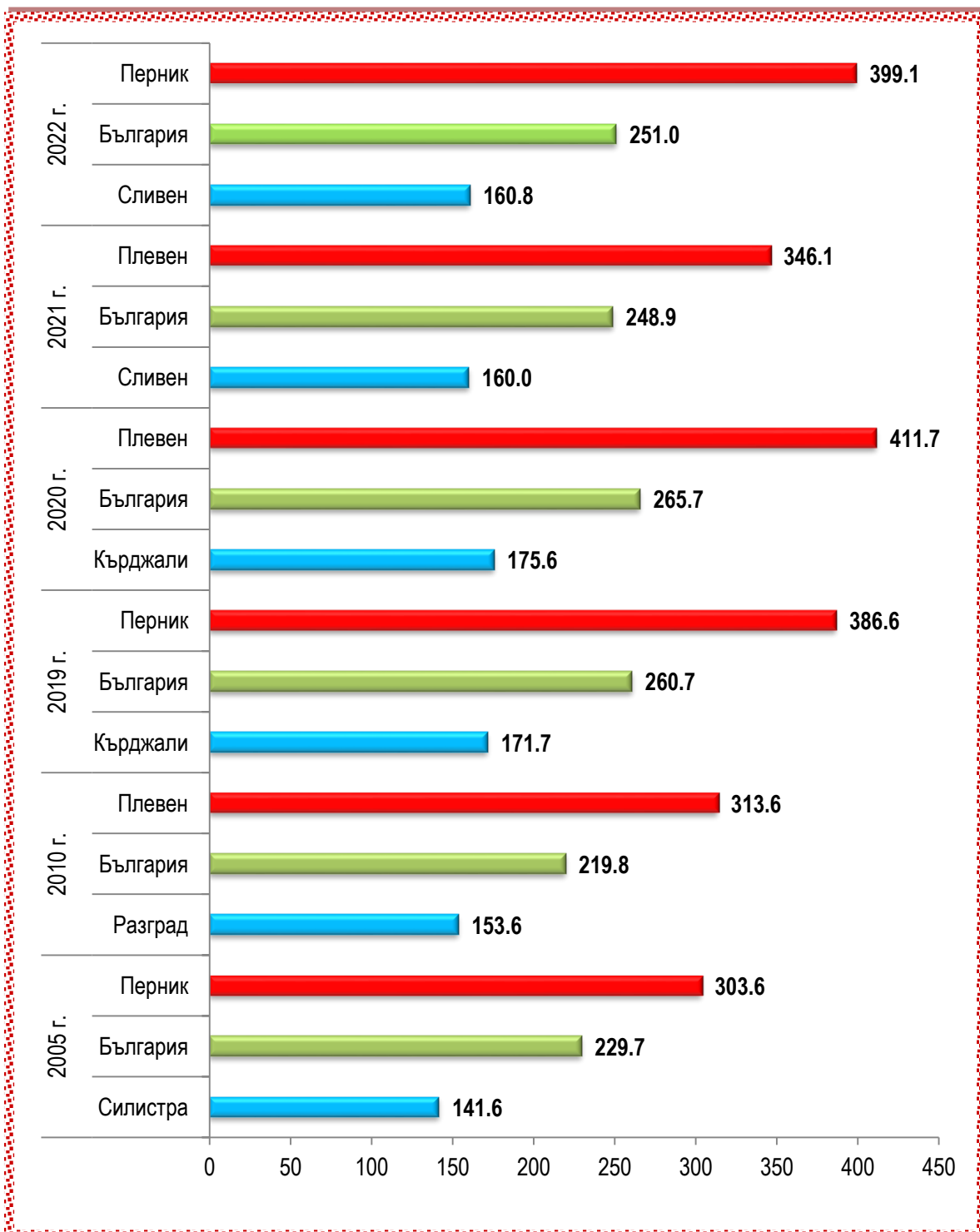
**Умирения от злокачествени новообразувания по области**

(На 100 000 население)

Области	2020			2021			2022		
	Общо	Мъже	Жени	Общо	Мъже	Жени	Общо	Мъже	Жени
<b>Общо за страната</b>	<b>265.7</b>	<b>315.1</b>	<b>219.3</b>	<b>248.9</b>	<b>294.2</b>	<b>206.4</b>	<b>251.0</b>	<b>294.1</b>	<b>211.0</b>
Благоевград	253.1	311.3	197.9	229.2	288.4	173.3	164.9	199.4	132.4
Бургас	245.7	292.3	202.1	240.0	289.8	193.5	253.4	304.0	206.6
Варна	257.7	300.4	217.1	253.5	293.0	216.1	223.9	256.8	193.3
В. Търново	332.3	388.0	280.2	310.1	369.8	254.4	315.8	363.7	271.8
Видин	307.2	380.7	237.6	306.2	386.1	230.8	310.2	351.2	272.4
Враца	362.7	429.8	298.1	320.6	382.2	261.6	330.1	390.1	273.5
Габрово	372.0	413.0	333.9	310.7	338.0	285.4	387.9	453.5	328.6
Добрич	325.0	378.6	274.7	320.5	385.5	259.5	357.2	439.8	281.2
Кърджали	175.6	220.9	131.3	179.0	220.1	138.9	188.5	268.7	111.0
Кюстендил	320.3	389.0	255.2	329.5	370.5	290.7	353.4	431.2	281.4
Ловеч	277.5	357.3	201.9	265.0	280.2	250.6	235.4	274.7	198.6
Монтана	264.7	324.4	207.6	290.8	339.8	244.2	283.4	378.5	193.9
Пазарджик	232.9	282.3	185.6	234.6	290.7	181.1	258.7	297.8	221.8
Перник	344.7	384.6	307.0	328.8	373.1	287.0	399.1	454.8	347.8
Плевен	411.7	476.7	350.5	346.1	421.6	275.3	364.1	450.8	283.4
Пловдив	305.9	367.5	249.0	287.1	337.3	240.7	302.7	347.2	262.1
Разград	237.5	294.0	183.9	242.7	294.8	193.3	256.0	309.4	206.6
Русе	272.3	321.3	225.8	245.1	279.6	212.4	266.5	326.4	211.7
Силистра	248.5	324.5	176.2	215.4	252.2	180.5	211.0	277.3	148.9
Сливен	202.4	241.6	165.4	160.0	210.3	112.5	160.8	174.6	147.9
Смолян	352.5	453.1	259.0	284.3	362.3	212.2	309.8	391.8	234.3
София-столица	198.9	214.4	184.6	178.9	193.8	165.2	181.0	191.8	171.1
София	263.6	315.1	213.8	253.8	299.1	210.0	220.2	254.1	187.9
Стара Загора	243.6	311.1	180.4	245.1	290.3	202.8	261.3	283.0	241.2
Търговище	258.9	322.7	198.0	273.2	355.5	195.0	254.6	311.2	201.2
Хасково	276.7	356.9	200.1	248.7	302.7	197.2	221.2	279.6	166.6
Шумен	265.1	310.2	222.2	260.3	341.8	182.8	296.0	371.2	225.2
Ямбол	307.1	363.7	252.8	291.1	365.3	220.2	246.3	308.8	187.2

### Умирания от злокачествени новообразувания по области

(На 100 000 население)

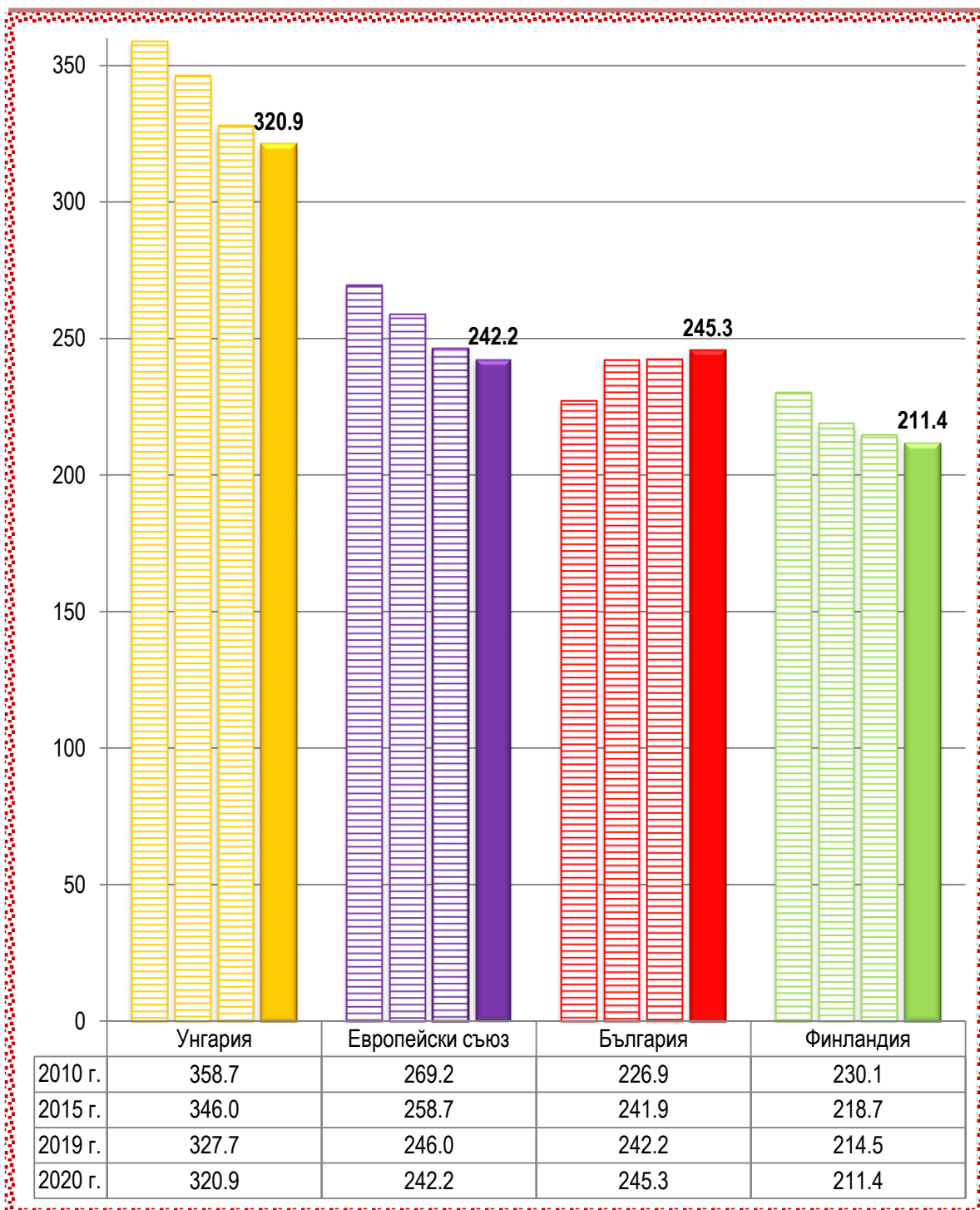




**Международни данни за смъртност  
от злокачествени новообразувания**

### Стандартизирани коефициенти за смъртност от злокачествени новообразувания<sup>1</sup>

(На 100 000 население)

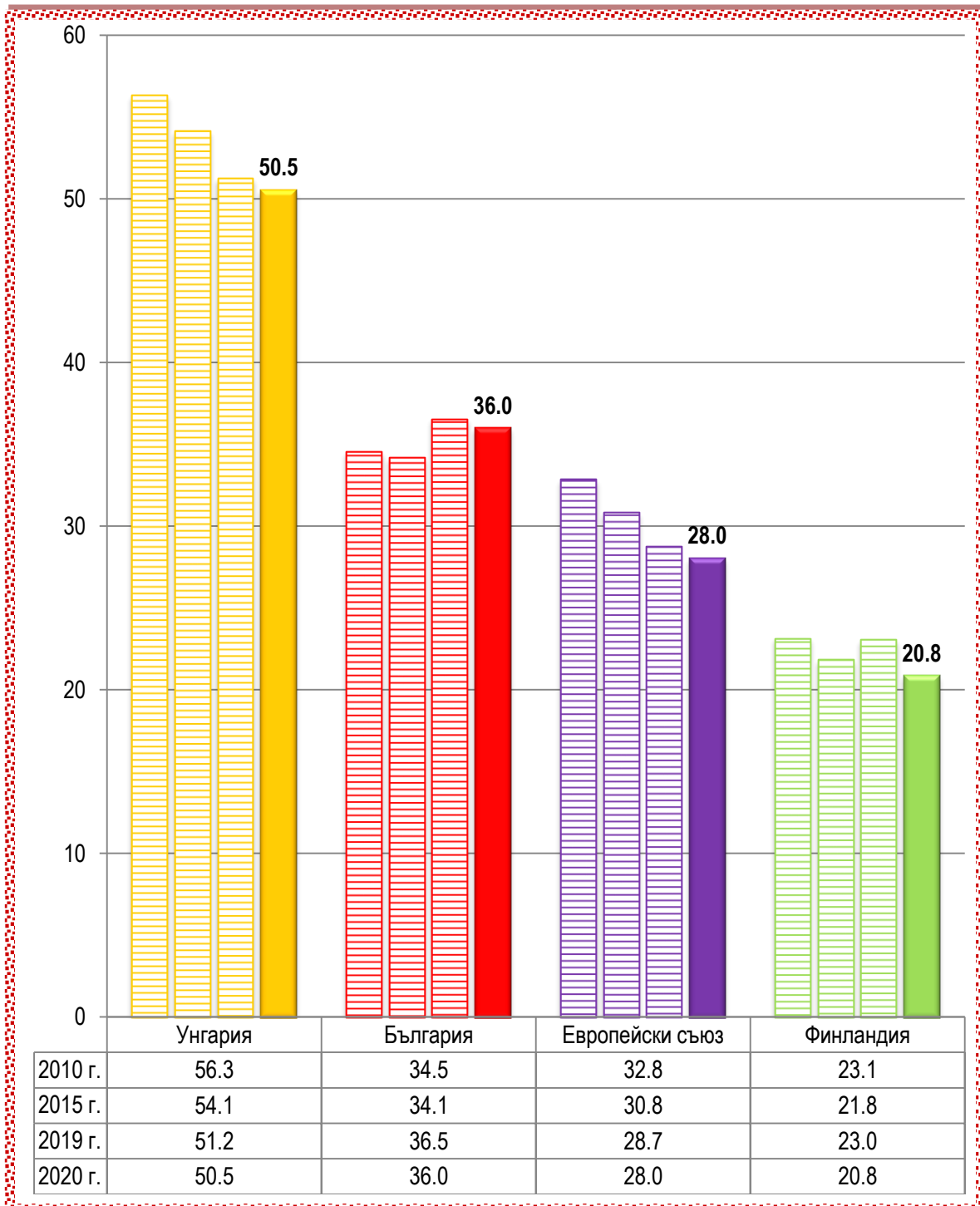


<sup>1</sup> Евростат, юни 2023 г.



**Стандартизирани коефициенти за смъртност  
от злокачествено новообразоване на дебело черво, ректосигмоидална  
област, право черво (ректум), анус и анален канал (C18-C21)<sup>1</sup>**

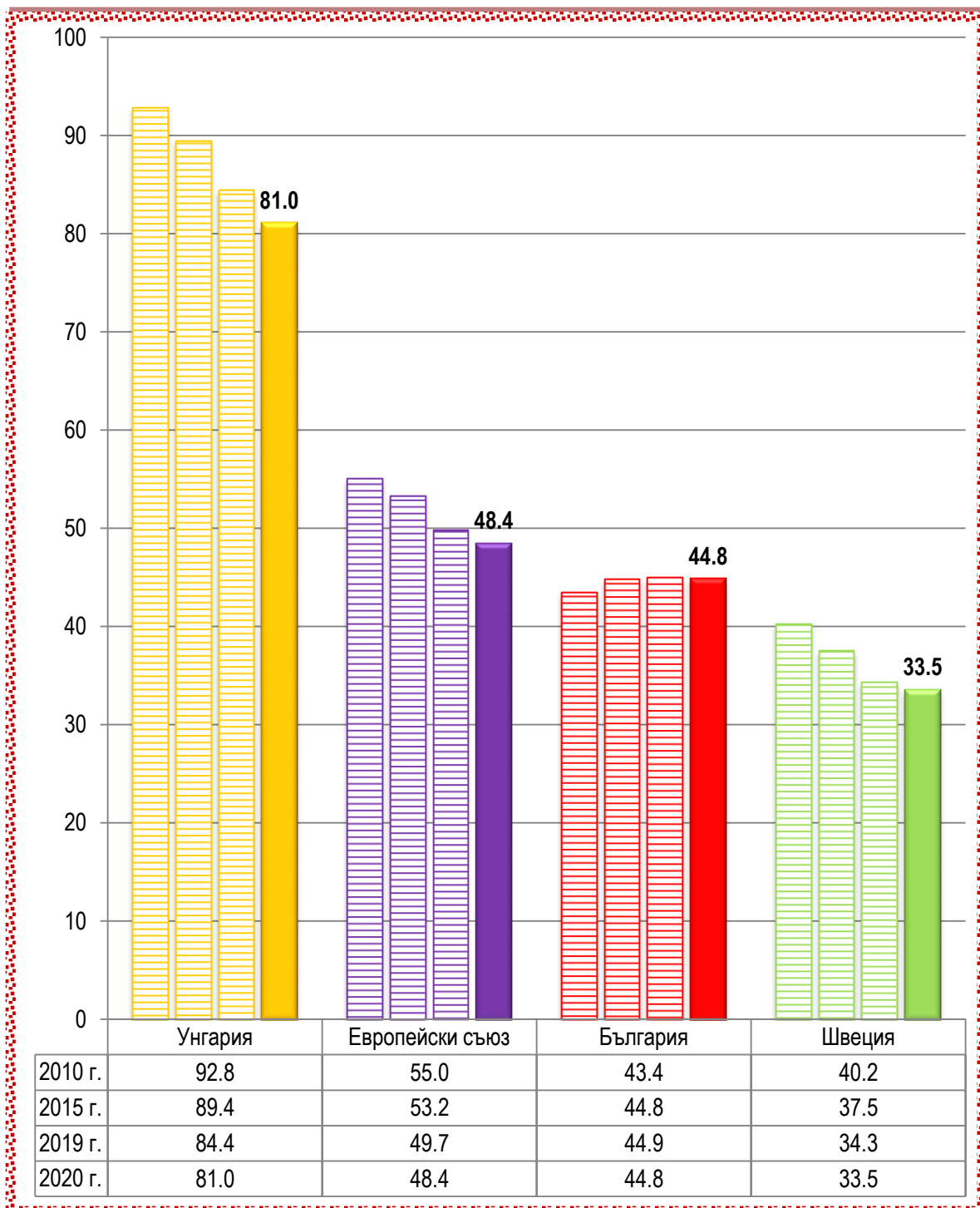
(На 100 000 население)



<sup>1</sup> Евростат, юни 2023 г.

### Стандартизирани коефициенти за смъртност от злокачествено новообразувание на трахея, бронхи и бял дроб (С33-С34)<sup>1</sup>

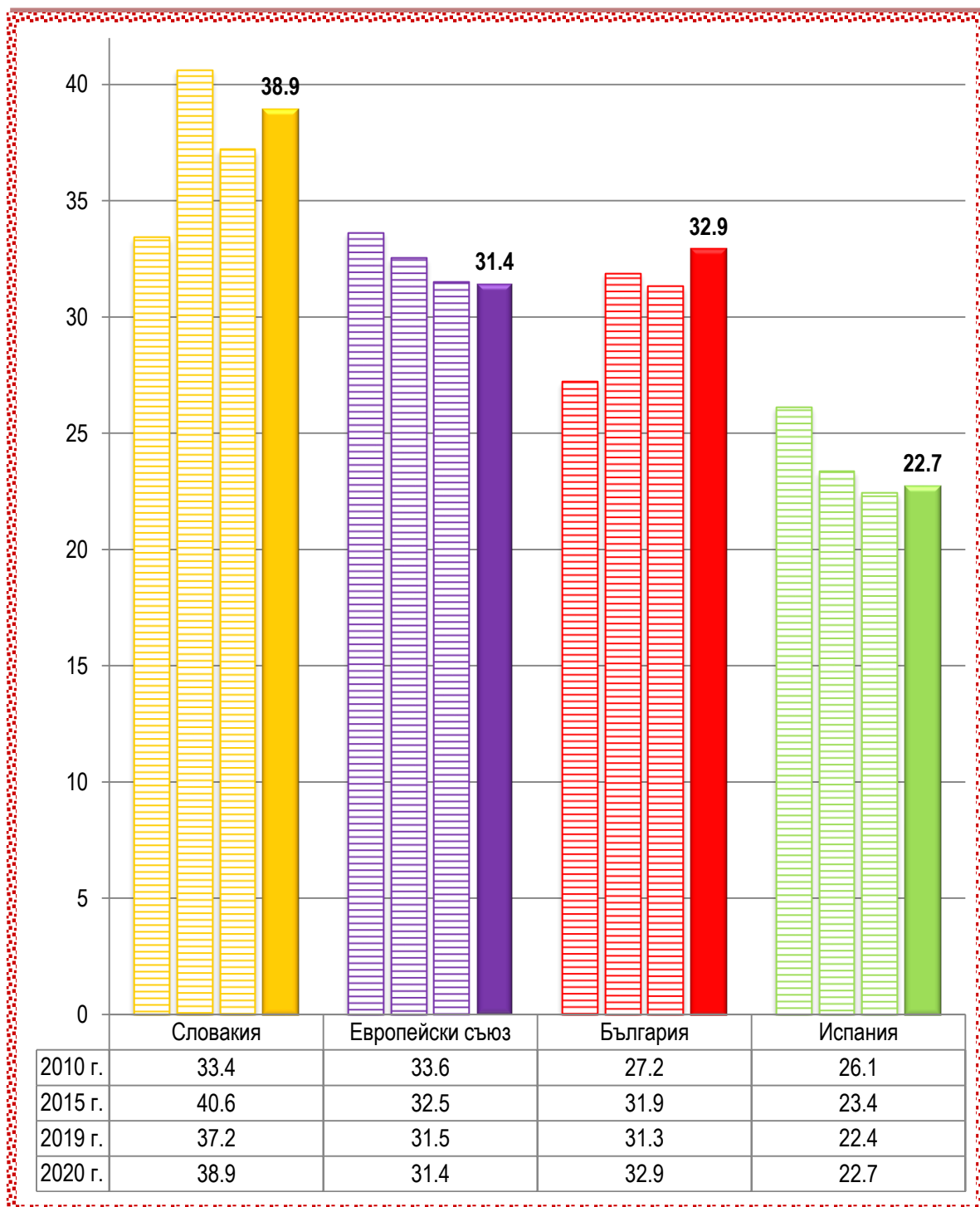
(На 100 000 население)



<sup>1</sup> Евростат, юни 2023 г.

### Стандартизирани коефициенти за смъртност от злокачествено новообразоване на млечната жлеза при жените (C50)<sup>1</sup>

(На 100 000 население)



<sup>1</sup> Евростат, юни 2023 г.