



МИНИСТЕРСТВО НА ЗДРАВЕОПАЗВАНЕТО

**НАЦИОНАЛЕН ЦЕНТЪР
ПО ОБЩЕСТВЕНО ЗДРАВЕ И АНАЛИЗИ**

**БЮЛЕТЕНИ
22**

Лица с призната трайно намалена работоспособност / вид и степен на увреждане в Р България през периода 2005-2022 година

София, 2023



МИНИСТЕРСТВО НА ЗДРАВЕОПАЗВАНЕТО

НАЦИОНАЛЕН ЦЕНТЪР

ПО ОБЩЕСТВЕНО ЗДРАВЕ И АНАЛИЗИ

**БЮЛЕТЕН
22**

Лица с призната трайно намалена работоспособност / вид и степен на увреждане в Р България през периода 2005–2022 година

София, 2023

Изданието е подготвено от експерти в отдел „Информационни ресурси и анализи“ към дирекция „Национални здравни данни и електронно здравеопазване“ в Националния център по общественото здраве и анализи.

Бюлетин “Лица с призната трайно намалена работоспособност / вид и степен на увреждане в Р България през периода 2005-2022 година”

ISSN 2367-9514

София, 2023 г.

Издава: *Национален център по общественото здраве и анализи*

Предпечатна подготовка и печат:

Национален център по общественото здраве и анализи

Тираж: 100

СЪДЪРЖАНИЕ

1. Предговор	4
2. Освидетелствани и преосвидетелствани лица с призната трайно намалена работоспособност / вид и степен на увреждане	5
3. Освидетелствани лица с призната трайно намалена работоспособност / вид и степен на увреждане	31

ПРЕДГОВОР

Бюлетинът е разработен въз основа на данните от Информационната система за трайна неработоспособност на населението над 16 години, базирана на ежегодната обработка на експертните решения, издадени от ТЕЛК и НЕЛК и от Информационната система за контрол на медицинската експертиза. Трайно намалената работоспособност се коментира в проценти спрямо нормите на здравия човек. Разглеждат се и случаите, при които има отклонения от нормите на здравия човек, но не са нарушени възможностите за нормална битова и трудова дейност. Това са случаите, на които е призната под 50% трайно намалена работоспособност.

Съгласно промяна в Закона за здравето, влязла в сила от началото на 2005 г., трайно намалената работоспособност на лица, навършили 65 години, се определя пожизнено. Съгласно промяна в Закона за здравето, влязла в сила от 31.07.2010 г., видът и степента на увреждане на лицата, придобили право на пенсия за осигурителен стаж и възраст по чл. 68 от Кодекса за социално осигуряване, се определят пожизнено.

Методологичен документ е Международната класификация на болестите и проблемите, свързани със здравето – 10 ревизия.

Данните в настоящия бюлетин са структурирани в два дяла:

- 1. Освидетелствани и преосвидетелствани лица с призната трайно намалена работоспособност / вид и степен на увреждане;*
- 2. Освидетелствани лица с призната трайно намалена работоспособност / вид и степен на увреждане.*

Лицата с призната трайно намалена работоспособност / вид и степен на увреждане са характеризирани по пол, възраст, тежест и срок, общо за страната.

Информацията е представена в табличен и в графичен вид.

**Освидетелствани и преосвидетелствани
лица с призната трайно намалена
работоспособност / вид и степен на увреждане**

Освидетелствани и преосвидетелствани лица с призната трайно намалена работоспособност / вид и степен на увреждане по възрастови групи и пол през периода 2005–2022 година

Възраст	2005 г.		2010 г.		2015 г.		2017 г.	
	брой	%	брой	%	брой	%	брой	%
ОБЩО								
16-19 години	3 429	1.5	2 838	1.6	1 962	1.1	2 880	1.7
20-29 години	7 713	3.4	6 790	3.8	6 108	3.3	5 382	3.2
30-39 години	14 238	6.2	13 264	7.4	12 617	6.9	11 745	6.9
40-49 години	33 513	14.7	28 385	15.8	27 618	15.0	27 772	16.4
50-59 години	78 616	34.4	72 921	40.5	65 781	35.8	61 519	36.3
60-64 години	91 199	39.9	55 683	31.0	33 234	18.1	33 517	19.8
65+ години					36 484	19.8	26 594	15.7
ВСИЧКО	228 708	100.0	179 881	100.0	183 804	100.0	169 409	100.0
МЪЖЕ								
16-19 години	1 975	1.8	1 642	1.8	1 084	1.2	1 654	1.9
20-29 години	4 556	4.3	3 870	4.2	3 380	3.6	3 041	3.5
30-39 години	7 305	6.8	6 911	7.6	6 587	7.1	6 179	7.0
40-49 години	15 210	14.2	13 569	14.9	13 090	14.1	13 425	15.2
50-59 години	36 640	34.2	33 645	36.9	30 777	33.1	29 173	33.1
60-64 години	41 505	38.7	31 536	34.6	21 154	22.8	21 636	24.6
65+ години					16 809	18.1	12 989	14.7
ВСИЧКО	107 191	100.0	91 173	100.0	92 881	100.0	88 097	100.0
ЖЕНИ								
16-19 години	1 454	1.2	1 196	1.3	878	1.0	1 226	1.5
20-29 години	3 157	2.6	2 920	3.3	2 728	3.0	2 341	2.9
30-39 години	6 933	5.7	6 353	7.2	6 030	6.6	5 566	6.8
40-49 години	18 303	15.1	14 816	16.7	14 528	16.0	14 347	17.7
50-59 години	41 976	34.5	39 276	44.3	35 004	38.5	32 346	39.8
60-64 години	49 694	40.9	24 147	27.2	12 080	13.3	11 881	14.6
65+ години					19 675	21.6	13 605	16.7
ВСИЧКО	121 517	100.0	88 708	100.0	90 923	100.0	81 312	100.0

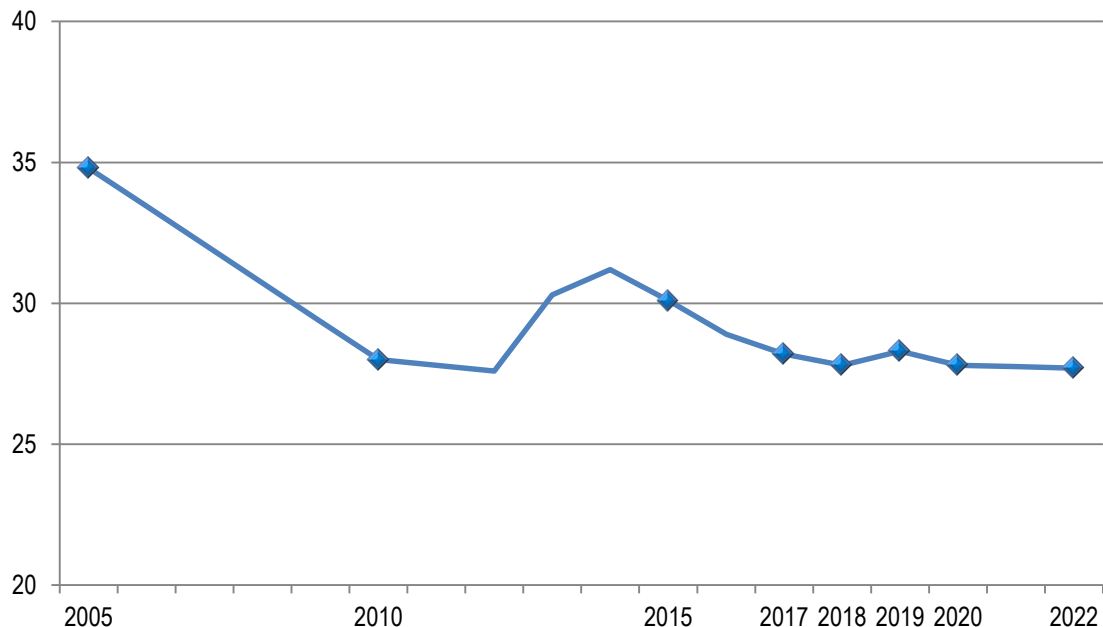
Освидетелствани и преосвидетелствани лица с призната трайно намалена работоспособност / вид и степен на увреждане по възрастови групи и пол през периода 2005–2022 година

(продължение и край)

Възраст	2018 г.		2019 г.		2020 г.		2022 г.	
	брой	%	брой	%	брой	%	брой	%
ОБЩО								
16-19 години	2 788	1.7	2 407	1.4	2 104	1.3	2 252	1.5
20-29 години	5 145	3.1	5 170	3.1	4 833	3.0	4 533	3.0
30-39 години	11 140	6.7	10 855	6.5	9 865	6.0	9 179	6.0
40-49 години	27 083	16.3	25 865	15.5	24 364	15.0	22 560	14.9
50-59 години	59 037	35.6	57 016	34.1	54 896	33.7	46 986	31.0
60-64 години	33 403	20.2	32 842	19.6	33 132	20.3	31 490	20.7
65+ години	27 232	16.4	33 136	19.8	33 692	20.7	34 756	22.9
ВСИЧКО	165 828	100.0	167 291	100.0	162 886	100.0	151 756	100.0
МЪЖЕ								
16-19 години	1 648	1.9	1 460	1.7	1 196	1.4	1 326	1.7
20-29 години	2 894	3.4	2 895	3.3	2 695	3.2	2 592	3.4
30-39 години	5 918	6.9	5 742	6.6	5 273	6.3	4 856	6.3
40-49 години	12 913	15.0	12 615	14.5	11 634	13.8	10 941	14.2
50-59 години	27 963	32.5	27 366	31.4	26 170	31.2	22 199	28.8
60-64 години	21 128	24.5	20 866	24.0	20 796	24.8	18 221	23.7
65+ години	13 637	15.8	16 097	18.5	16 197	19.3	16 866	21.9
ВСИЧКО	86 101	100.0	87 041	100.0	83 961	100.0	77 001	100.0
ЖЕНИ								
16-19 години	1 140	1.4	947	1.2	908	1.2	926	1.2
20-29 години	2 251	2.8	2 275	2.8	2 138	2.7	1 941	2.6
30-39 години	5 222	6.5	5 113	6.4	4 592	5.8	4 323	5.8
40-49 години	14 170	17.8	13 250	16.5	12 730	16.1	11 619	15.6
50-59 години	31 074	39.0	29 650	37.0	28 726	36.4	24 787	33.2
60-64 години	12 275	15.4	11 976	14.9	12 336	15.6	13 269	17.7
65+ години	13 595	17.1	17 039	21.2	17 495	22.2	17 890	23.9
ВСИЧКО	79 727	100.0	80 250	100.0	78 925	100.0	74 755	100.0

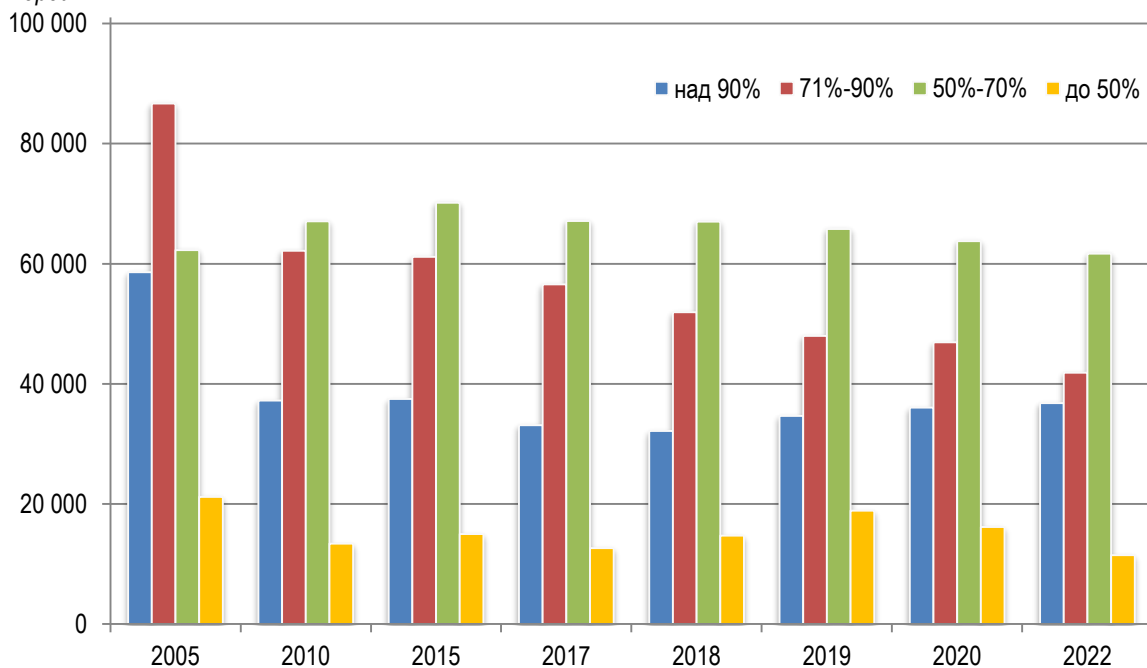
Освидетелствани и преосвидетелствани лица с призната трайно намалена работоспособност / вид и степен на увреждане през периода 2005-2022 г.¹⁾

на 1 000 население над 16 г.



Освидетелствани и преосвидетелствани лица с призната трайно намалена работоспособност / вид и степен на увреждане по тежест през периода 2005-2022 г.

брой

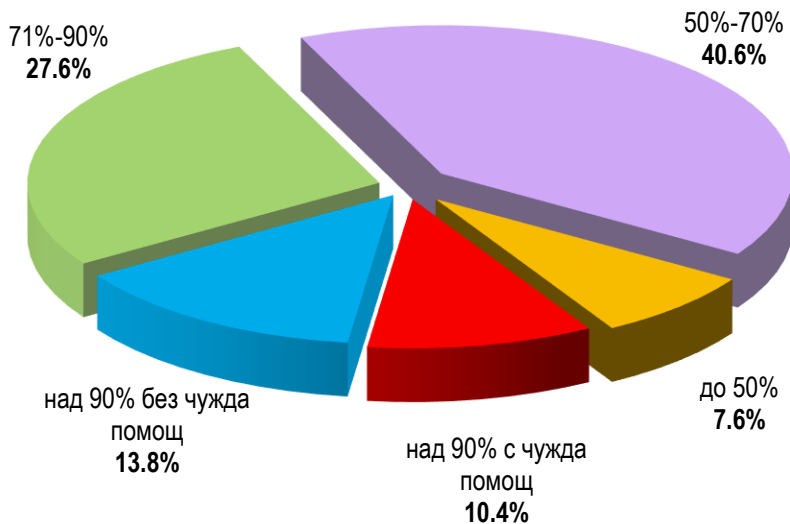


¹⁾ Налице е прекъсване в динамичния ред за коефициентите за 2022 г., поради наличието на нова оценка на населението на база данните от Преброяване 2021.

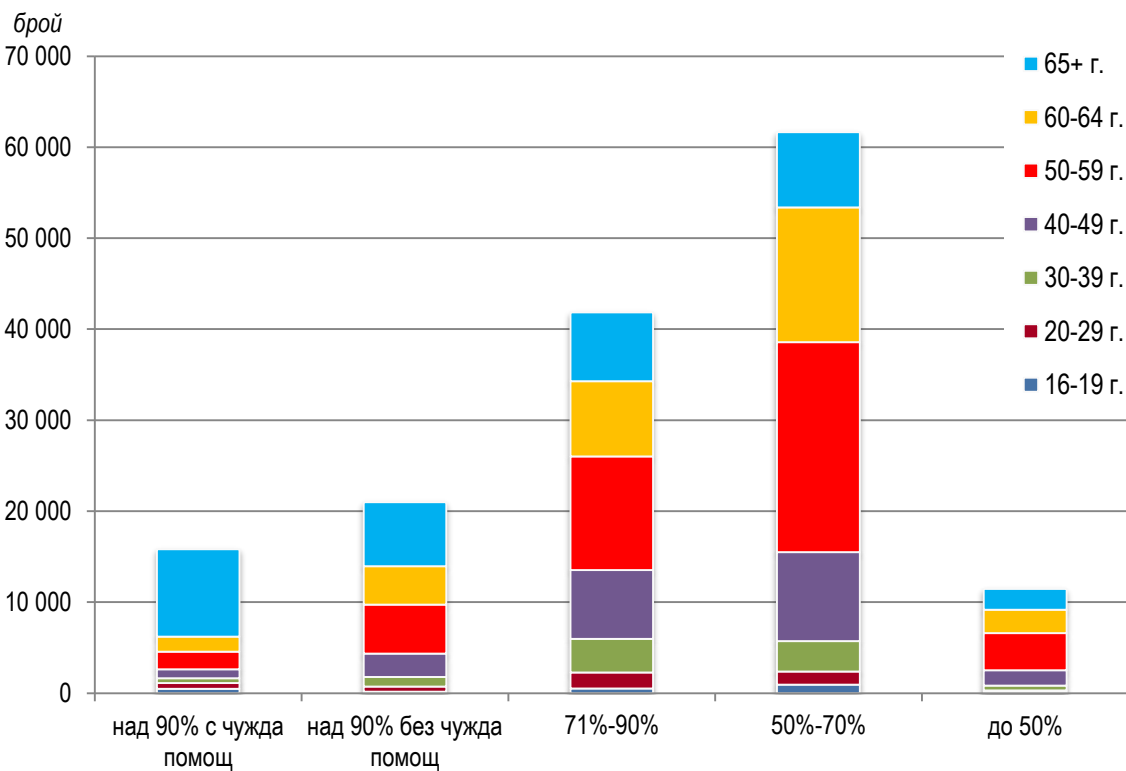
Освидетелствани и преосвидетелствани лица с призната трайно намалена работоспособност / вид и степен на увреждане по възрастови групи, пол и тежест през 2022 година

Възраст	над 90%			71% - 90%			50% - 70%			до 50%			ОБЩО		
	Общо	Мъже	Жени	Общо	Мъже	Жени	Общо	Мъже	Жени	Общо	Мъже	Жени	Общо	Мъже	Жени
БРОЙ															
16-19 години	664	426	238	521	302	219	935	519	416	132	79	53	2252	1326	926
20-29 години	1165	676	489	1741	1046	695	1448	773	675	179	97	82	4533	2592	1941
30-39 години	1614	921	693	3703	2063	1640	3341	1620	1721	521	252	269	9179	4856	4323
40-49 години	3524	1839	1685	7566	3943	3623	9783	4353	5430	1687	806	881	22560	10941	11619
50-59 години	7327	3945	3382	12491	6303	6188	23072	10177	12895	4096	1774	2322	46986	22199	24787
60-64 години	5899	3671	2228	8247	4924	3323	14793	8328	6465	2551	1298	1253	31490	18221	13269
65 + години	16598	7587	9011	7577	3904	3673	8291	4379	3912	2290	996	1294	34756	16866	17890
ВСИЧКО	36791	19065	17726	41846	22485	19361	61663	30149	31514	11456	5302	6154	151756	77001	74755
СТРУКТУРА (в %)															
16-19 години	0.4	0.6	0.3	0.3	0.4	0.3	0.6	0.7	0.6	0.1	0.1	0.1	1.5	1.7	1.2
20-29 години	0.8	0.9	0.7	1.2	1.3	0.9	1.0	1.0	0.9	0.1	0.1	0.1	3.0	3.4	2.6
30-39 години	1.1	1.2	0.9	2.5	2.7	2.2	2.2	2.1	2.3	0.4	0.3	0.3	6.0	6.3	5.8
40-49 години	2.3	2.4	2.3	5.0	5.1	4.8	6.4	5.6	7.3	1.1	1.1	1.2	14.9	14.2	15.6
50-59 години	4.8	5.1	4.5	8.2	8.2	8.3	15.2	13.2	17.2	2.7	2.3	3.1	31.0	28.8	33.2
60-64 години	3.9	4.8	3.0	5.4	6.4	4.5	9.7	10.8	8.7	1.7	1.7	1.7	20.7	23.7	17.7
65 + години	10.9	9.8	12.0	5.0	5.1	4.9	5.5	5.7	5.2	1.5	1.3	1.7	22.9	21.9	23.9
ВСИЧКО	24.2	24.8	23.7	27.6	29.2	25.9	40.6	39.1	42.2	7.6	6.9	8.2	100.0	100.0	100.0

Освидетелствани и преосвидетелствани лица с призната трайно намалена работоспособност / вид и степен на увреждане по тежест през 2022 г.



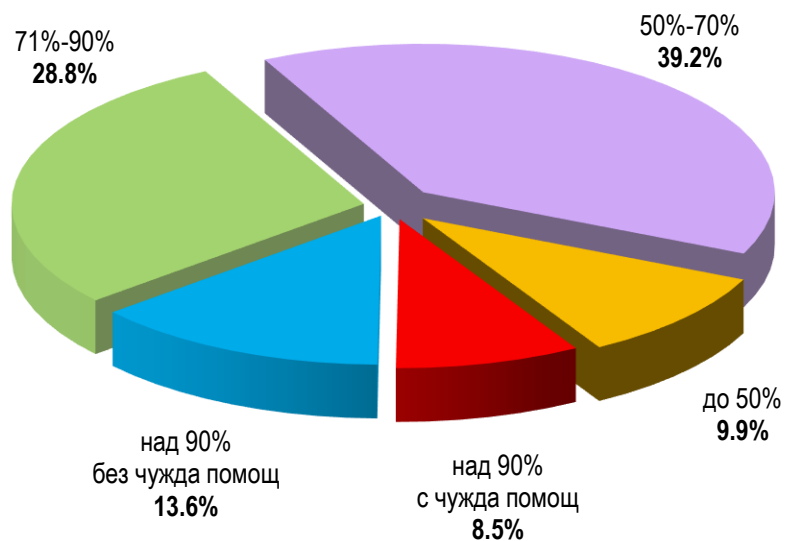
Освидетелствани и преосвидетелствани лица с призната трайно намалена работоспособност / вид и степен на увреждане по възрастови групи и тежест през 2022 г.



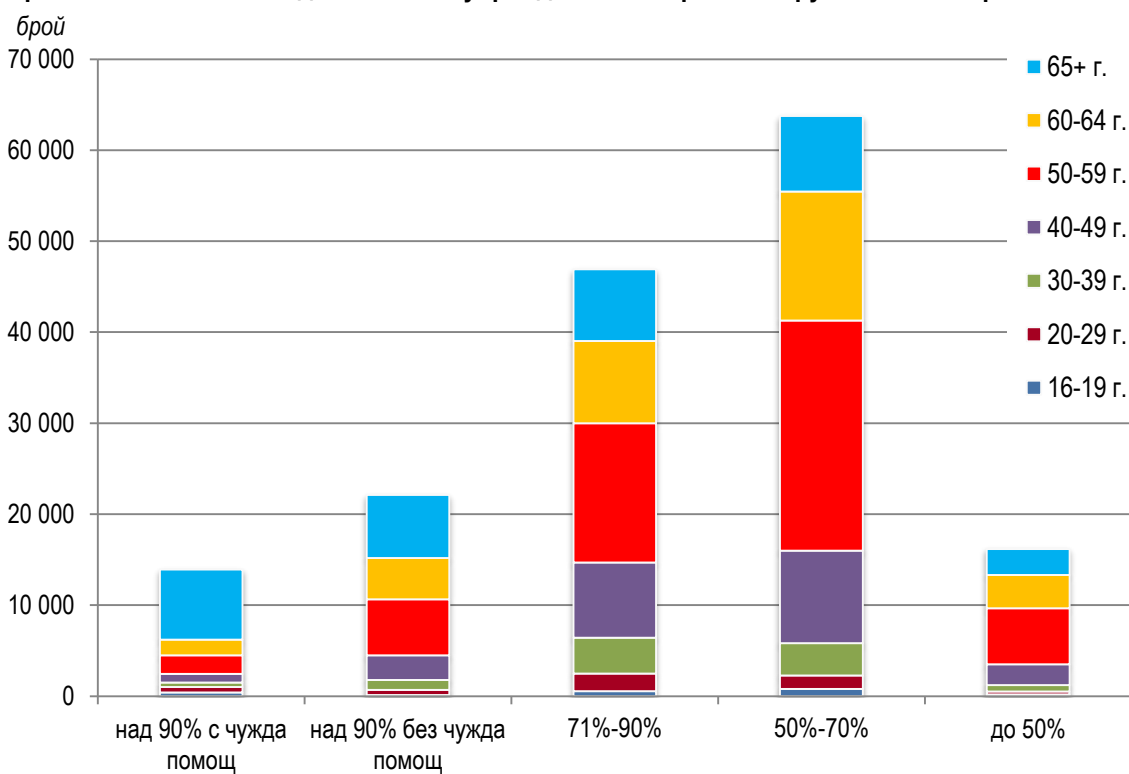
Освидетелствани и преосвидетелствани лица с призната трайно намалена работоспособност / вид и степен на увреждане по възрастови групи, пол и тежест през 2020 година

Възраст	над 90%			71% - 90%			50% - 70%			до 50%			ОБЩО		
	Общо	Мъже	Жени	Общо	Мъже	Жени	Общо	Мъже	Жени	Общо	Мъже	Жени	Общо	Мъже	Жени
БРОЙ															
16-19 години	567	330	237	548	328	220	804	441	363	185	97	88	2104	1196	908
20-29 години	1104	650	454	1946	1078	868	1469	802	667	314	165	149	4833	2695	2138
30-39 години	1620	940	680	3944	2181	1763	3569	1775	1794	732	377	355	9865	5273	4592
40-49 години	3658	1857	1801	8260	4113	4147	10161	4529	5632	2285	1135	1150	24364	11634	12730
50-59 години	8193	4378	3815	15295	7644	7651	25278	11327	13951	6130	2821	3309	54896	26170	28726
60-64 години	6225	4050	2175	9049	5784	3265	14190	8833	5357	3668	2129	1539	33132	20796	12336
65 + години	14652	6907	7745	7884	3913	3971	8287	4109	4178	2869	1268	1601	33692	16197	17495
ВСИЧКО	36019	19112	16907	46926	25041	21885	63758	31816	31942	16183	7992	8191	162886	83961	78925
СТРУКТУРА (в %)															
16-19 години	0.3	0.4	0.3	0.3	0.4	0.3	0.5	0.5	0.5	0.1	0.1	0.1	1.3	1.4	1.2
20-29 години	0.7	0.8	0.6	1.2	1.3	1.1	0.9	1.0	0.8	0.2	0.2	0.2	3.0	3.2	2.7
30-39 години	1.0	1.1	0.9	2.4	2.6	2.2	2.2	2.1	2.3	0.4	0.4	0.5	6.0	6.3	5.8
40-49 години	2.2	2.2	2.3	5.1	4.9	5.3	6.3	5.4	7.1	1.4	1.4	1.5	15.0	13.8	16.1
50-59 години	5.0	5.2	4.8	9.4	9.1	9.7	15.5	13.5	17.7	3.8	3.4	4.2	33.7	31.2	36.4
60-64 години	3.8	4.8	2.7	5.6	6.9	4.1	8.7	10.5	6.8	2.2	2.5	1.9	20.3	24.8	15.6
65 + години	9.0	8.3	9.8	4.8	4.6	5.0	5.1	4.9	5.3	1.8	1.5	2.0	20.7	19.3	22.2
ВСИЧКО	22.1	22.8	21.4	28.8	29.8	27.7	39.2	37.9	40.5	9.9	9.5	10.4	100.0	100.0	100.0

Освидетелствани и преосвидетелствани лица с призната трайно намалена работоспособност / вид и степен на увреждане по тежест през 2020 г.



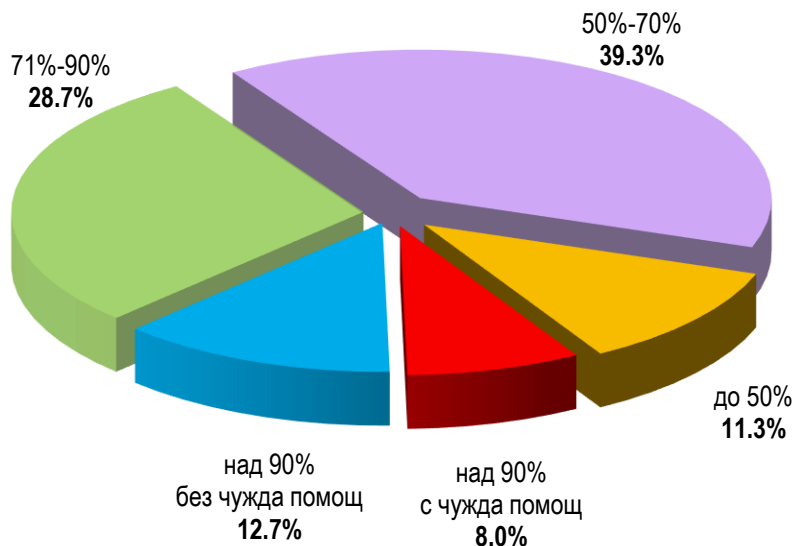
Освидетелствани и преосвидетелствани лица с призната трайно намалена работоспособност / вид и степен на увреждане по възрастови групи и тежест през 2020 г.



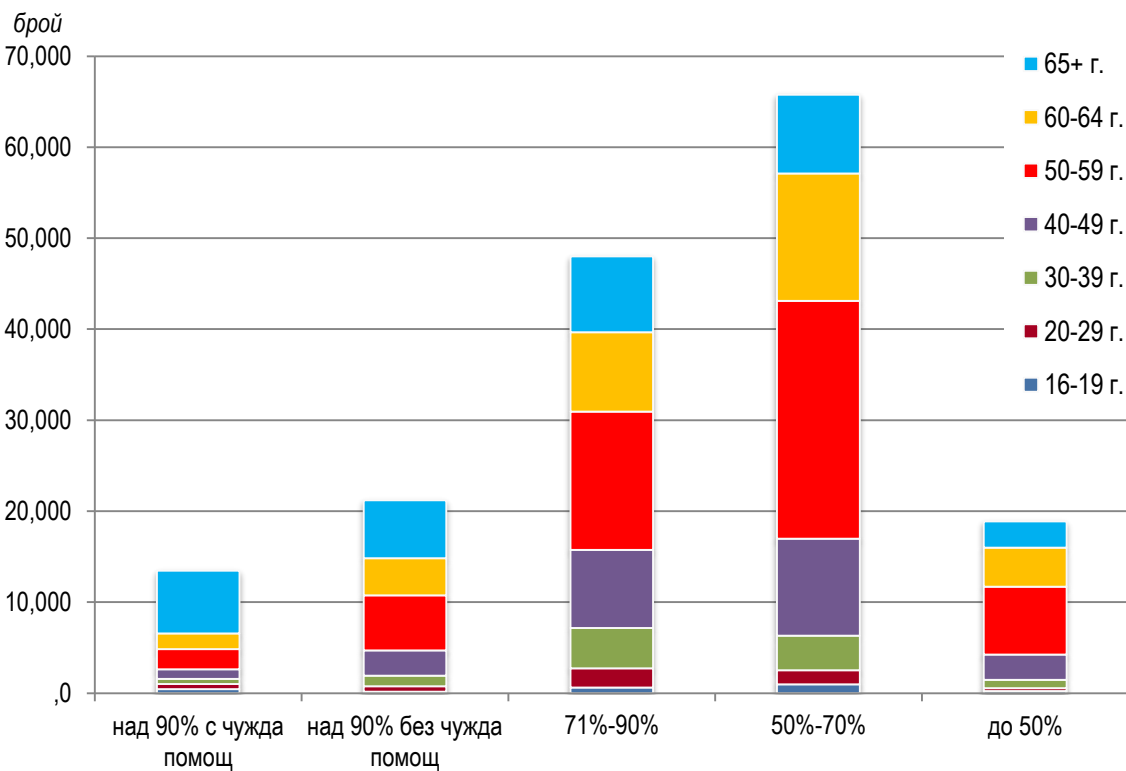
Освидетелствани и преосвидетелствани лица с призната трайно намалена работоспособност / вид и степен на увреждане по възрастови групи, пол и тежест през 2019 година

Възраст	над 90%			71% - 90%			50% - 70%			до 50%			ОБЩО		
	Общо	Мъже	Жени	Общо	Мъже	Жени	Общо	Мъже	Жени	Общо	Мъже	Жени	Общо	Мъже	Жени
БРОЙ															
16-19 години	596	376	220	613	379	234	962	563	399	236	142	94	2407	1460	947
20-29 години	1171	680	491	2112	1214	898	1556	835	721	331	166	165	5170	2895	2275
30-39 години	1734	982	752	4422	2409	2013	3808	1893	1915	891	458	433	10855	5742	5113
40-49 години	3832	2030	1802	8591	4328	4263	10657	4867	5790	2785	1390	1395	25865	12615	13250
50-59 години	8252	4463	3789	15201	7669	7532	26115	11822	14293	7448	3412	4036	57016	27366	29650
60-64 години	5828	3877	1951	8724	5651	3073	13998	8823	5175	4292	2515	1777	32842	20866	11976
65 + години	13250	6409	6841	8326	4164	4162	8681	4294	4387	2879	1230	1649	33136	16097	17039
ВСИЧКО	34663	18817	15846	47989	25814	22175	65777	33097	32680	18862	9313	9549	167291	87041	80250
СТРУКТУРА (в %)															
16-19 години	0.4	0.4	0.3	0.4	0.4	0.3	0.5	0.6	0.5	0.1	0.2	0.1	1.4	1.7	1.2
20-29 години	0.7	0.8	0.6	1.3	1.4	1.1	0.9	1.0	0.9	0.2	0.2	0.2	3.1	3.3	2.8
30-39 години	1.0	1.1	1.0	2.6	2.8	2.5	2.3	2.2	2.4	0.5	0.5	0.6	6.5	6.6	6.4
40-49 години	2.3	2.3	2.3	5.1	5.0	5.3	6.4	5.6	7.2	1.7	1.6	1.7	15.5	14.5	16.5
50-59 години	4.9	5.1	4.7	9.1	8.8	9.4	15.6	13.6	17.8	4.5	3.9	5.0	34.1	31.4	37.0
60-64 години	3.5	4.5	2.4	5.2	6.5	3.8	8.4	10.1	6.4	2.6	2.9	2.2	19.6	24.0	14.9
65 + години	7.9	7.4	8.5	5.0	4.8	5.2	5.2	4.9	5.5	1.7	1.4	2.1	19.8	18.5	21.2
ВСИЧКО	20.7	21.6	19.8	28.7	29.7	27.6	39.3	38.0	40.7	11.3	10.7	11.9	100.0	100.0	100.0

Освидетелствани и преосвидетелствани лица с призната трайно намалена работоспособност / вид и степен на увреждане по тежест през 2019 г.



Освидетелствани и преосвидетелствани лица с призната трайно намалена работоспособност / вид и степен на увреждане по възрастови групи и тежест през 2019 г.



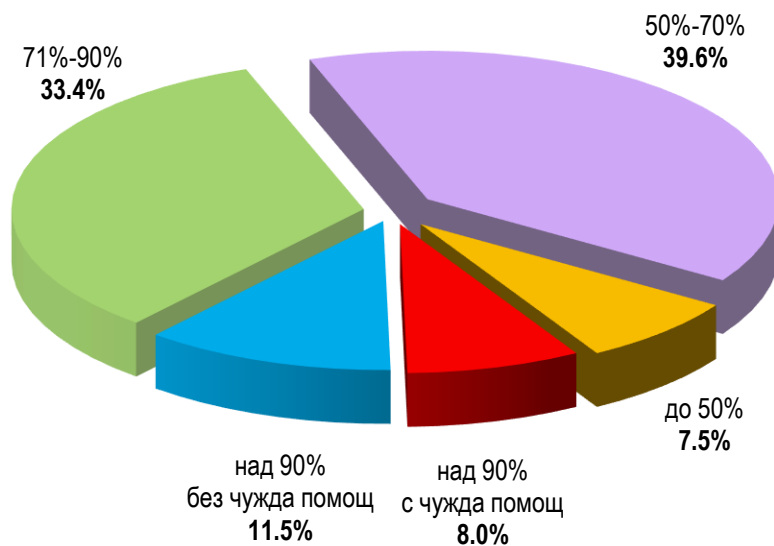
Освидетелствани и преосвидетелствани лица с призната трайно намалена работоспособност / вид и степен на увреждане по възрастови групи, пол и тежест през 2018 година

Възраст	над 90%			71% - 90%			50% - 70%			до 50%			ОБЩО		
	Общо	Мъже	Жени	Общо	Мъже	Жени	Общо	Мъже	Жени	Общо	Мъже	Жени	Общо	Мъже	Жени
БРОЙ															
16-19 години	661	380	281	796	475	321	1119	673	446	212	120	92	2788	1648	1140
20-29 години	1059	647	412	2247	1268	979	1545	826	719	294	153	141	5145	2894	2251
30-39 години	1536	874	662	4522	2523	1999	4158	2054	2104	924	467	457	11140	5918	5222
40-49 години	3648	1911	1737	9095	4574	4521	11862	5313	6549	2478	1115	1363	27083	12913	14170
50-59 години	8134	4406	3728	17243	8710	8533	27713	12400	15313	5947	2447	3500	59037	27963	31074
60-64 години	5925	4038	1887	10218	6628	3590	14281	8892	5389	2979	1570	1409	33403	21128	12275
65 + години	11187	5654	5533	7808	3944	3864	6356	3218	3138	1881	821	1060	27232	13637	13595
ВСИЧКО	32150	17910	14240	51929	28122	23807	67034	33376	33658	14715	6693	8022	165828	86101	79727
СТРУКТУРА (в %)															
16-19 години	0.4	0.4	0.4	0.5	0.5	0.4	0.7	0.8	0.6	0.1	0.1	0.1	1.7	1.9	1.4
20-29 години	0.6	0.8	0.5	1.3	1.5	1.2	0.9	1.0	0.9	0.2	0.2	0.2	3.1	3.4	2.8
30-39 години	0.9	1.0	0.8	2.7	2.9	2.5	2.5	2.4	2.6	0.6	0.5	0.6	6.7	6.9	6.5
40-49 години	2.2	2.2	2.2	5.5	5.3	5.7	7.2	6.2	8.2	1.5	1.3	1.7	16.3	15.0	17.8
50-59 години	4.9	5.1	4.7	10.4	10.1	10.7	16.7	14.4	19.2	3.6	2.9	4.4	35.6	32.5	39.0
60-64 години	3.6	4.7	2.4	6.2	7.7	4.5	8.6	10.3	6.8	1.8	1.8	1.8	20.2	24.5	15.4
65 + години	6.8	6.6	6.9	4.7	4.6	4.8	3.8	3.7	3.9	1.1	1.0	1.3	16.4	15.8	17.1
ВСИЧКО	19.4	20.8	17.9	31.3	32.6	29.8	40.4	38.8	42.2	8.9	7.8	10.1	100.0	100.0	100.0

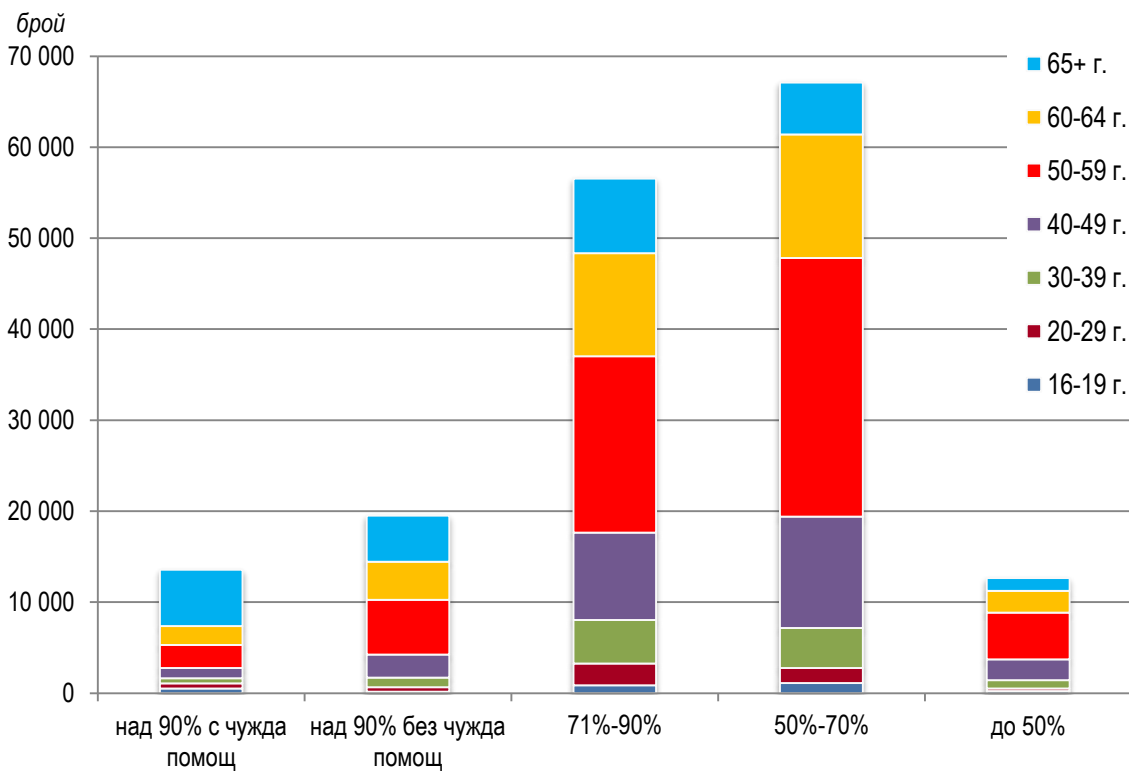
Освидетелствани и преосвидетелствани лица с призната трайно намалена работоспособност / вид и степен на увреждане по възрастови групи, пол и тежест през 2017 година

Възраст	над 90%			71% - 90%			50% - 70%			до 50%			ОБЩО		
	Общо	Мъже	Жени	Общо	Мъже	Жени	Общо	Мъже	Жени	Общо	Мъже	Жени	Общо	Мъже	Жени
БРОЙ															
16-19 години	683	419	264	862	499	363	1109	607	502	226	129	97	2880	1654	1226
20-29 години	1025	600	425	2395	1377	1018	1655	888	767	307	176	131	5382	3041	2341
30-39 години	1648	956	692	4802	2662	2140	4408	2155	2253	887	406	481	11745	6179	5566
40-49 години	3659	1953	1706	9589	4995	4594	12238	5529	6709	2286	948	1338	27772	13425	14347
50-59 години	8549	4620	3929	19395	9718	9677	28423	12828	15595	5152	2007	3145	61519	29173	32346
60-64 години	6259	4368	1891	11298	7492	3806	13571	8585	4986	2389	1191	1198	33517	21636	11881
65 + години	11280	5507	5773	8201	4013	4188	5709	2886	2823	1404	583	821	26594	12989	13605
ВСИЧКО	33103	18423	14680	56542	30756	25786	67113	33478	33635	12651	5440	7211	169409	88097	81312
СТРУКТУРА (в %)															
16-19 години	0.4	0.5	0.3	0.5	0.6	0.4	0.6	0.7	0.6	0.1	0.1	0.1	1.7	1.9	1.5
20-29 години	0.6	0.7	0.5	1.4	1.6	1.3	1.0	1.0	0.9	0.2	0.2	0.2	3.2	3.5	2.9
30-39 години	1.0	1.1	0.9	2.8	3.0	2.6	2.6	2.4	2.8	0.5	0.5	0.6	6.9	7.0	6.8
40-49 години	2.2	2.2	2.1	5.7	5.7	5.6	7.2	6.3	8.3	1.4	1.1	1.6	16.4	15.2	17.7
50-59 години	5.0	5.2	4.8	11.5	11.0	11.9	16.8	14.6	19.2	3.1	2.3	3.9	36.3	33.1	39.8
60-64 години	3.7	5.0	2.3	6.7	8.5	4.7	8.0	9.7	6.1	1.4	1.3	1.5	19.8	24.6	14.6
65 + години	6.6	6.2	7.1	4.8	4.5	5.2	3.4	3.3	3.5	0.8	0.7	1.0	15.7	14.7	16.7
ВСИЧКО	19.5	20.9	18.0	33.4	34.9	31.7	39.6	38.0	41.4	7.5	6.2	8.9	100.0	100.0	100.0

Освидетелствани и преосвидетелствани лица с призната трайно намалена работоспособност / вид и степен на увреждане по тежест през 2017 г.



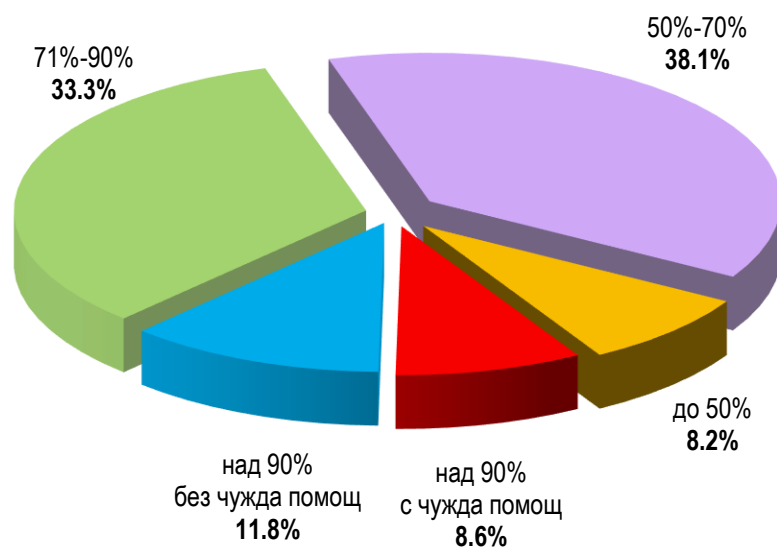
Освидетелствани и преосвидетелствани лица с призната трайно намалена работоспособност / вид и степен на увреждане по възрастови групи и тежест през 2017 г.



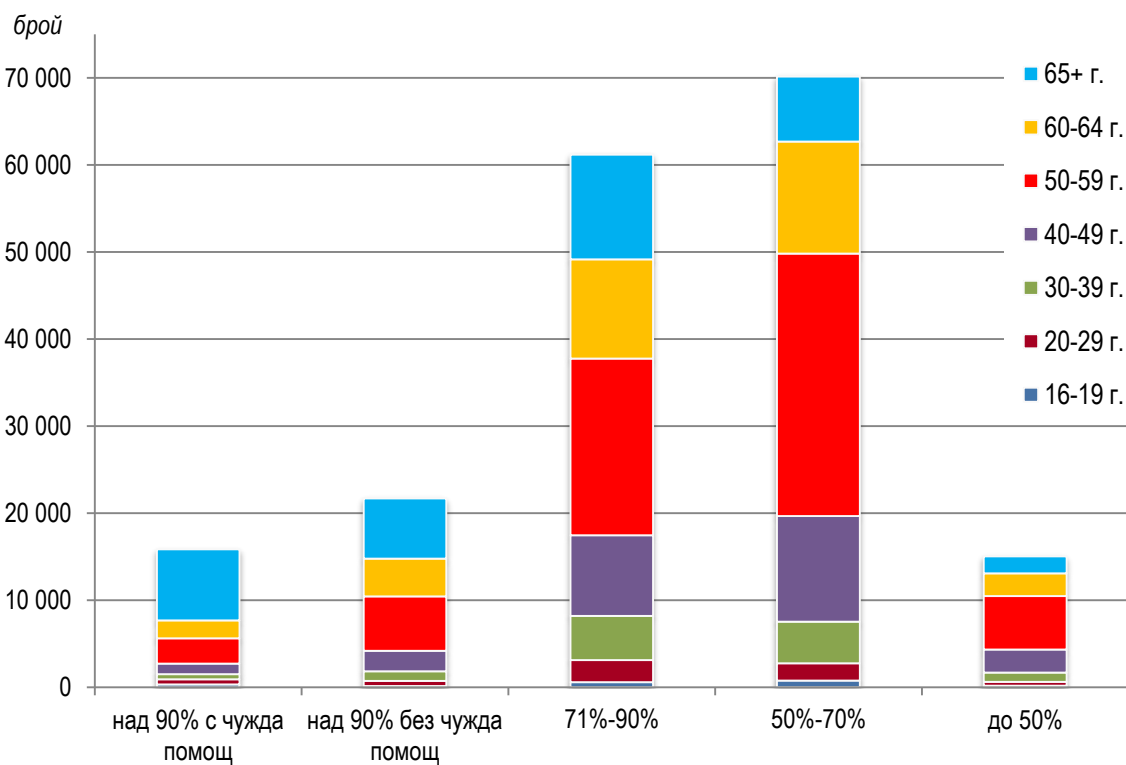
Освидетелствани и преосвидетелствани лица с призната трайно намалена работоспособност / вид и степен на увреждане по възрастови групи, пол и тежест през 2015 година

Възраст	над 90%			71% - 90%			50% - 70%			до 50%			ОБЩО		
	Общо	Мъже	Жени	Общо	Мъже	Жени	Общо	Мъже	Жени	Общо	Мъже	Жени	Общо	Мъже	Жени
БРОЙ															
16-19 години	443	267	176	568	306	262	767	408	359	184	103	81	1962	1084	878
20-29 години	1167	716	451	2543	1402	1141	1965	1045	920	433	217	216	6108	3380	2728
30-39 години	1711	966	745	5058	2787	2271	4780	2352	2428	1068	482	586	12617	6587	6030
40-49 години	3580	1911	1669	9281	4766	4515	12129	5359	6770	2628	1054	1574	27618	13090	14528
50-59 години	9158	5028	4130	20291	10022	10269	30176	13408	16768	6156	2319	3837	65781	30777	35004
60-64 години	6384	4400	1984	11399	7436	3963	12846	8078	4768	2605	1240	1365	33234	21154	12080
65 + години	15057	7083	7974	12021	5651	6370	7472	3341	4131	1934	734	1200	36484	16809	19675
ВСИЧКО	37500	20371	17129	61161	32370	28791	70135	33991	36144	15008	6149	8859	183804	92881	90923
СТРУКТУРА (в %)															
16-19 години	0.2	0.3	0.2	0.3	0.3	0.3	0.4	0.5	0.4	0.1	0.1	0.1	1.1	1.2	1.0
20-29 години	0.6	0.8	0.5	1.4	1.5	1.2	1.1	1.1	1.0	0.2	0.2	0.2	3.3	3.6	3.0
30-39 години	0.9	1.0	0.8	2.8	3.0	2.5	2.6	2.5	2.7	0.6	0.5	0.7	6.9	7.1	6.6
40-49 години	2.0	2.1	1.8	5.1	5.2	5.0	6.6	5.8	7.5	1.4	1.2	1.7	15.0	14.1	16.0
50-59 години	5.0	5.4	4.5	11.0	10.8	11.3	16.4	14.4	18.4	3.4	2.5	4.2	35.8	33.1	38.5
60-64 години	3.5	4.7	2.2	6.2	8.0	4.4	7.0	8.7	5.3	1.4	1.3	1.5	18.1	22.8	13.3
65 + години	8.2	7.6	8.8	6.5	6.1	7.0	4.0	3.6	4.5	1.1	0.8	1.3	19.8	18.1	21.6
ВСИЧКО	20.4	21.9	18.8	33.3	34.9	31.7	38.1	36.6	39.8	8.2	6.6	9.7	100.0	100.0	100.0

Освидетелствани и преосвидетелствани лица с призната трайно намалена работоспособност / вид и степен на увреждане по тежест през 2015 г.



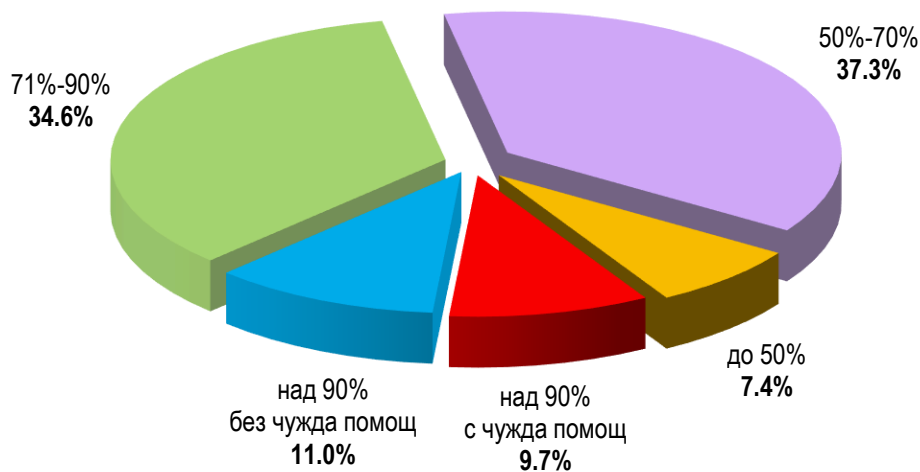
Освидетелствани и преосвидетелствани лица с призната трайно намалена работоспособност / вид и степен на увреждане по възрастови групи и тежест през 2015 г.



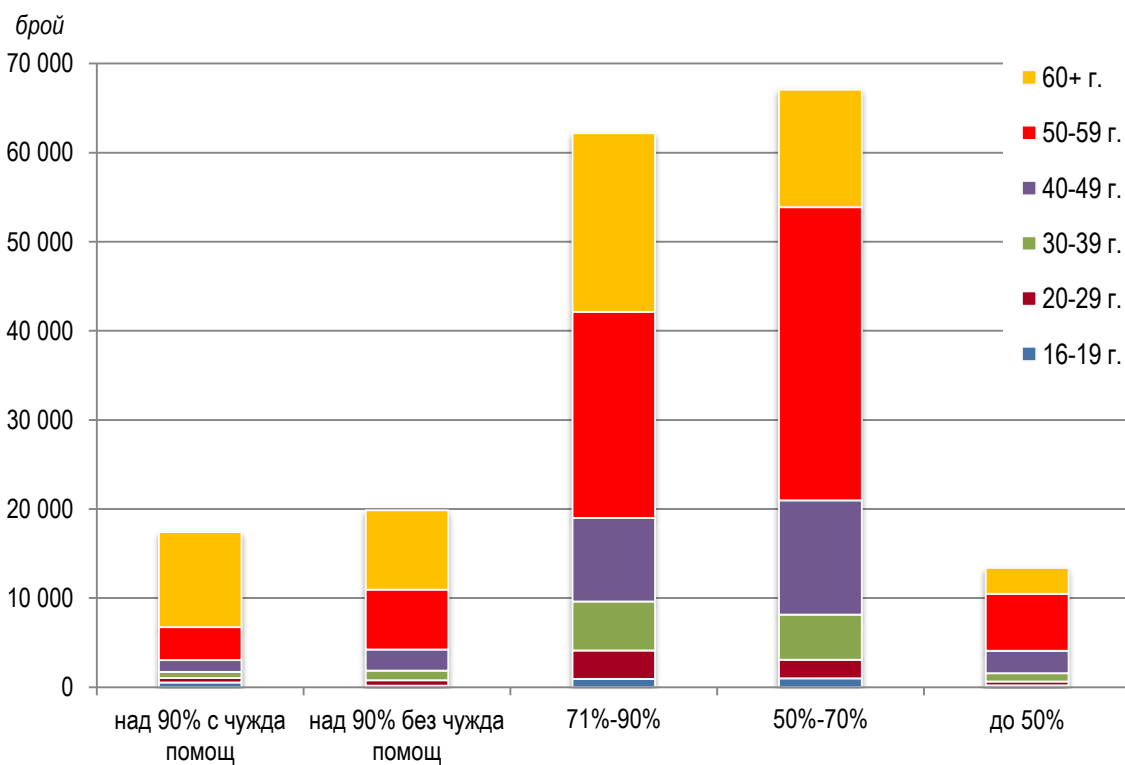
Освидетелствани и преосвидетелствани лица с призната трайно намалена работоспособност / вид и степен на увреждане по възрастови групи, пол и тежест през 2010 година

Възраст	над 90%			71% - 90%			50% - 70%			до 50%			ОБЩО		
	Общо	Мъже	Жени	Общо	Мъже	Жени	Общо	Мъже	Жени	Общо	Мъже	Жени	Общо	Мъже	Жени
БРОЙ															
16-19 години	704	428	276	934	499	435	995	594	401	205	121	84	2838	1642	1196
20-29 години	1093	649	444	3186	1800	1386	2096	1190	906	415	231	184	6790	3870	2920
30-39 години	1764	976	788	5497	2959	2538	5061	2522	2539	942	454	488	13264	6911	6353
40-49 години	3687	1972	1715	9358	4645	4713	12811	5945	6866	2529	1007	1522	28385	13569	14816
50-59 години	10452	5929	4523	23163	11059	12104	32926	14283	18643	6380	2374	4006	72921	33645	39276
60 + години	19543	10376	9167	20037	11428	8609	13187	8391	4796	2916	1341	1575	55683	31536	24147
ВСИЧКО	37243	20330	16913	62175	32390	29785	67076	32925	34151	13387	5528	7859	179881	91173	88708
СТРУКТУРА (в %)															
16-19 години	0.4	0.5	0.3	0.5	0.5	0.5	0.6	0.7	0.5	0.1	0.1	0.1	1.6	1.8	1.3
20-29 години	0.6	0.7	0.5	1.8	2.0	1.6	1.2	1.3	1.0	0.2	0.3	0.2	3.8	4.2	3.3
30-39 години	1.0	1.1	0.9	3.1	3.2	2.9	2.8	2.8	2.9	0.5	0.5	0.6	7.4	7.6	7.2
40-49 години	2.0	2.2	1.9	5.2	5.1	5.3	7.1	6.5	7.7	1.4	1.1	1.7	15.8	14.9	16.7
50-59 години	5.8	6.5	5.1	12.9	12.1	13.6	18.3	15.7	21.0	3.5	2.6	4.5	40.5	36.9	44.3
60 + години	10.9	11.4	10.3	11.1	12.5	9.7	7.3	9.2	5.4	1.6	1.5	1.8	31.0	34.6	27.2
ВСИЧКО	20.7	22.3	19.1	34.6	35.5	33.6	37.3	36.1	38.5	7.4	6.1	8.9	100.0	100.0	100.0

Освидетелствани и преосвидетелствани лица с призната трайно намалена работоспособност / вид и степен на увреждане по тежест през 2010 г.



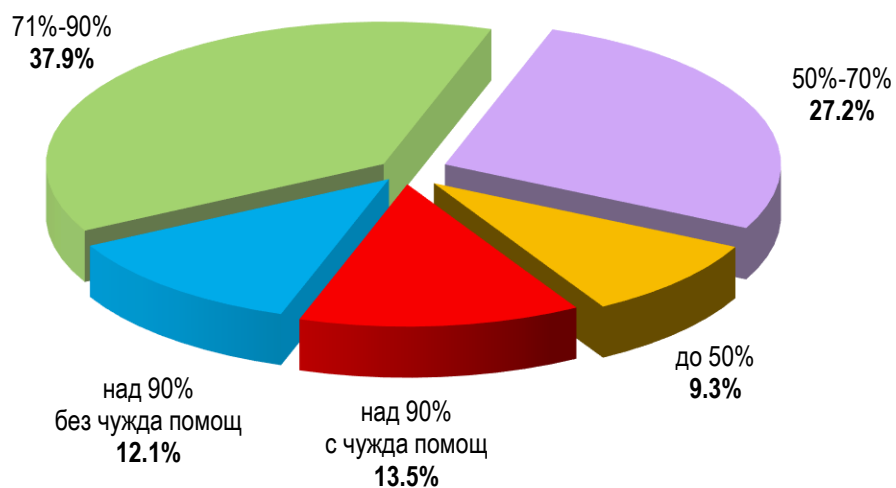
Освидетелствани и преосвидетелствани лица с призната трайно намалена работоспособност / вид и степен на увреждане по възрастови групи и тежест през 2010 г.



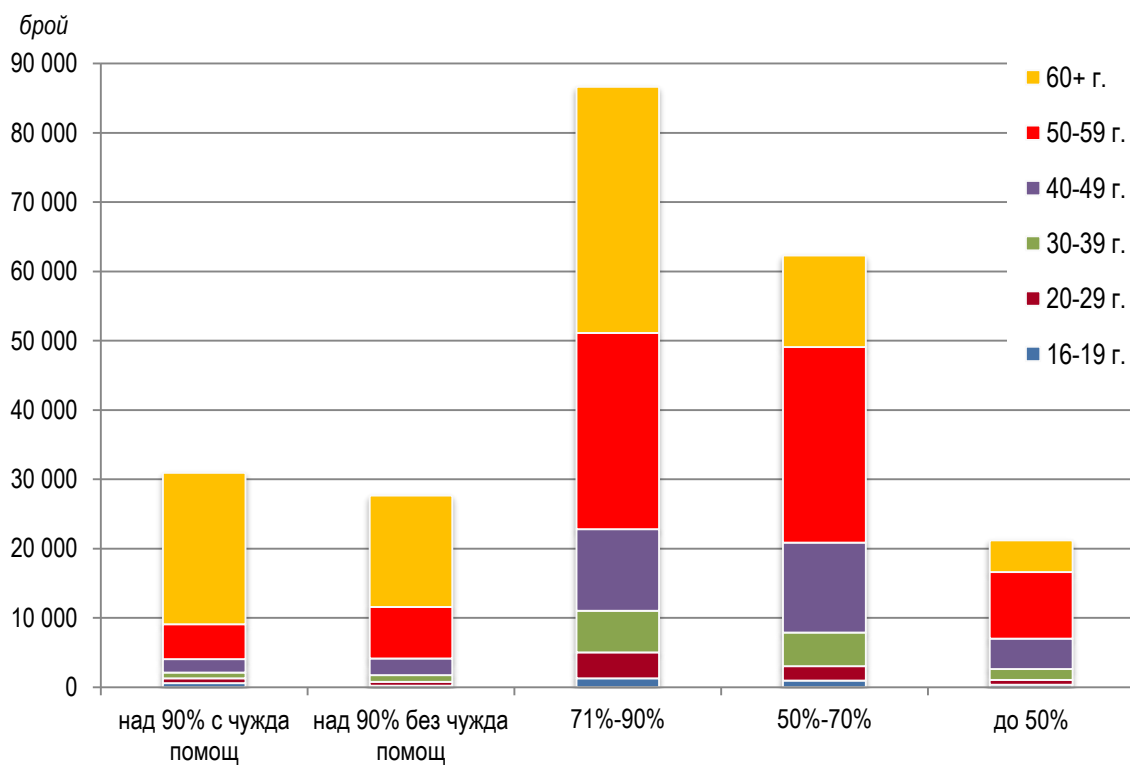
Освидетелствани и преосвидетелствани лица с призната трайно намалена работоспособност по възрастови групи, пол и тежест през 2005 година

Възраст	над 90%			71% - 90%			50% - 70%			до 50%			ОБЩО		
	Общо	Мъже	Жени	Общо	Мъже	Жени	Общо	Мъже	Жени	Общо	Мъже	Жени	Общо	Мъже	Жени
БРОЙ															
16-19 години	823	465	358	1290	726	564	943	547	396	373	237	136	3429	1975	1454
20-29 години	1211	699	512	3740	2188	1552	2104	1265	839	658	404	254	7713	4556	3157
30-39 години	1838	1020	818	5988	3195	2793	4846	2424	2422	1566	666	900	14238	7305	6933
40-49 години	4326	2379	1947	11801	5607	6194	12959	5669	7290	4427	1555	2872	33513	15210	18303
50-59 години	12494	7208	5286	28310	13570	14740	28243	12693	15550	9569	3169	6400	78616	36640	41976
60 + години	37902	17558	20344	35523	15583	19940	13181	6647	6534	4593	1717	2876	91199	41505	49694
ВСИЧКО	58594	29329	29265	86652	40869	45783	62276	29245	33031	21186	7748	13438	228708	107191	121517
СТРУКТУРА (в %)															
16-19 години	0.4	0.4	0.3	0.6	0.7	0.5	0.4	0.5	0.3	0.2	0.2	0.1	1.5	1.8	1.2
20-29 години	0.5	0.7	0.4	1.6	2.0	1.3	0.9	1.2	0.7	0.3	0.4	0.2	3.4	4.3	2.6
30-39 години	0.8	1.0	0.7	2.6	3.0	2.3	2.1	2.3	2.0	0.7	0.6	0.7	6.2	6.8	5.7
40-49 години	1.9	2.2	1.6	5.2	5.2	5.1	5.7	5.3	6.0	1.9	1.5	2.4	14.7	14.2	15.1
50-59 години	5.5	6.7	4.4	12.4	12.7	12.1	12.3	11.8	12.8	4.2	3.0	5.3	34.4	34.2	34.5
60 + години	16.6	16.4	16.7	15.5	14.5	16.4	5.8	6.2	5.4	2.0	1.6	2.4	39.9	38.7	40.9
ВСИЧКО	25.6	27.4	24.1	37.9	38.1	37.7	27.2	27.3	27.2	9.3	7.2	11.1	100.0	100.0	100.0

Освидетелствани и преосвидетелствани лица с призната трайно намалена работоспособност по тежест през 2005 г.



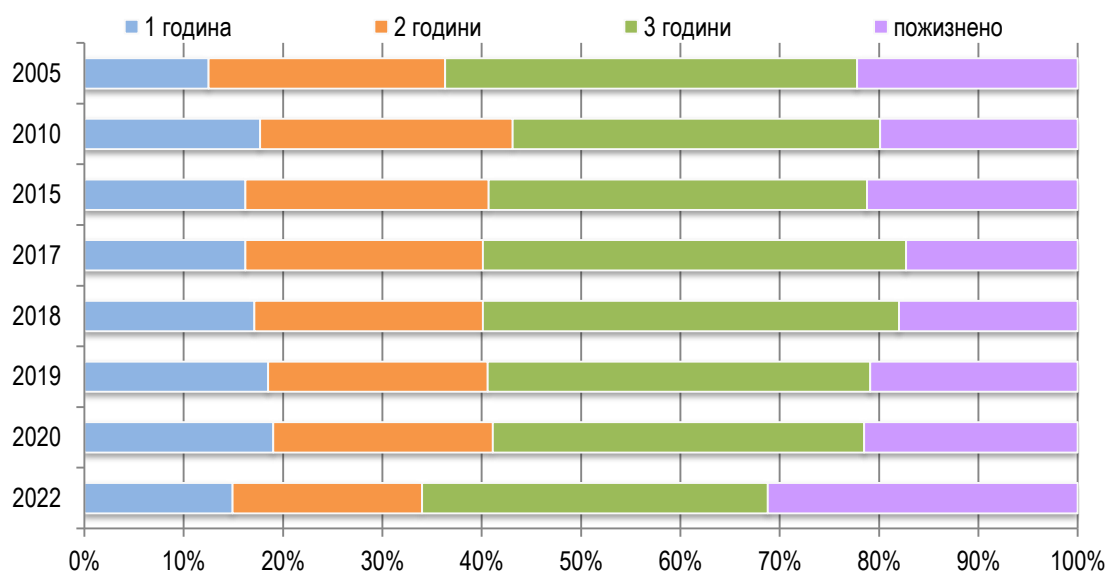
Освидетелствани и преосвидетелствани лица с призната трайно намалена работоспособност по възрастови групи и тежест през 2005 г.



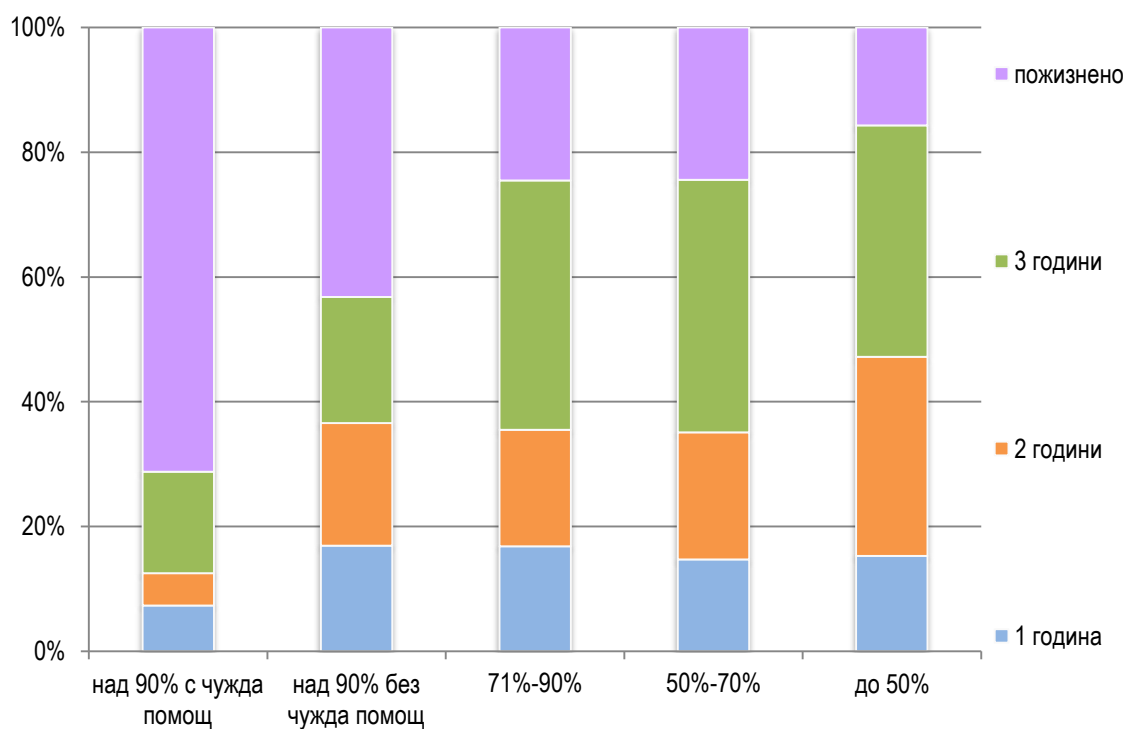
Освидетелствани и преосвидетелствани лица с призната трайно намалена работоспособност / вид и степен на увреждане по срок през периода 2005–2022 г.

ТЕЖЕСТ		1 година		2 години		3 години		Пожизнено		ОБЩО	
		брой	%	брой	%	брой	%	брой	%	брой	%
над 90%	2022	4698	12.8	4960	13.5	6821	18.5	20312	55.2	36791	100.0
	2020	6575	18.3	5875	16.3	8208	22.8	15361	42.6	36019	100.0
	2019	6664	19.2	5839	16.9	8076	23.3	14084	40.6	34663	100.0
	2018	6254	19.5	5123	15.9	8430	26.2	12343	38.4	32150	100.0
	2017	6015	18.2	5047	15.2	9653	29.2	12388	37.4	33103	100.0
	2015	6525	17.4	5381	14.4	9611	25.6	15983	42.6	37500	100.0
	2010	7434	20.0	4375	11.7	9838	26.4	15596	41.9	37243	100.0
	2005	8149	13.9	4416	7.5	22067	37.7	23962	40.9	58594	100.0
71% - 90%	2022	7059	16.8	7810	18.7	16725	40.0	10252	24.5	41846	100.0
	2020	9799	20.9	9227	19.7	19521	41.6	8379	17.8	46926	100.0
	2019	9698	20.2	9277	19.3	20108	41.9	8906	18.6	47989	100.0
	2018	8875	17.1	11236	21.6	23129	44.6	8689	16.7	51929	100.0
	2017	8449	15.0	12854	22.7	25945	45.9	9294	16.4	56542	100.0
	2015	9039	14.8	14068	23.0	25120	41.1	12934	21.1	61161	100.0
	2010	9992	16.1	14525	23.4	24934	40.1	12724	20.5	62175	100.0
	2005	9754	11.3	20344	23.5	37840	43.7	18714	21.6	86652	100.0
50% - 70%	2022	9048	14.7	12599	20.4	24950	40.5	15066	24.4	61663	100.0
	2020	12456	19.5	15342	24.1	27170	42.6	8790	13.8	63758	100.0
	2019	11558	17.5	15576	23.7	29191	44.4	9452	14.4	65777	100.0
	2018	11191	16.7	17040	25.4	31704	47.3	7099	10.6	67034	100.0
	2017	11063	16.5	18636	27.8	31162	46.4	6252	9.3	67113	100.0
	2015	12323	17.6	20375	29.0	29439	42.0	7998	11.5	70135	100.0
	2010	12512	18.7	21986	32.8	26504	39.5	6074	9.1	67076	100.0
	2005	8758	14.1	22298	35.8	25118	40.3	6102	9.8	62276	100.0
до 50%	2022	1755	15.3	3655	31.9	4254	37.1	1792	15.7	11456	100.0
	2020	2188	13.5	5509	34.0	5969	36.9	2517	15.6	16183	100.0
	2019	2956	15.7	6261	33.2	7064	37.4	2581	13.7	18862	100.0
	2018	2096	14.3	4786	32.5	6166	41.9	1667	11.3	14715	100.0
	2017	1874	14.8	4048	32.0	5401	42.7	1328	10.5	12651	100.0
	2015	1947	13.0	5159	34.4	5942	39.6	1960	13.0	15008	100.0
	2010	1827	13.6	4884	36.5	5233	39.1	1443	10.8	13387	100.0
	2005	1815	8.6	7434	35.1	9942	46.9	1995	9.4	21186	100.0
ВСИЧКО	2022	22560	14.9	29024	19.1	52750	34.8	47422	31.2	151756	100.0
	2020	31018	19.0	35953	22.1	60868	37.4	35047	21.5	162886	100.0
	2019	30876	18.5	36953	22.1	64439	38.5	35023	20.9	167291	100.0
	2018	28416	17.1	38185	23.0	69429	41.9	29798	18.0	165828	100.0
	2017	27401	16.2	40585	23.9	72161	42.6	29262	17.3	169409	100.0
	2015	29834	16.2	44983	24.5	70112	38.1	38875	21.2	183804	100.0
	2010	31765	17.7	45770	25.4	66509	37.0	35837	19.9	179881	100.0
	2005	28476	12.5	54492	23.8	94967	41.5	50773	22.2	228708	100.0

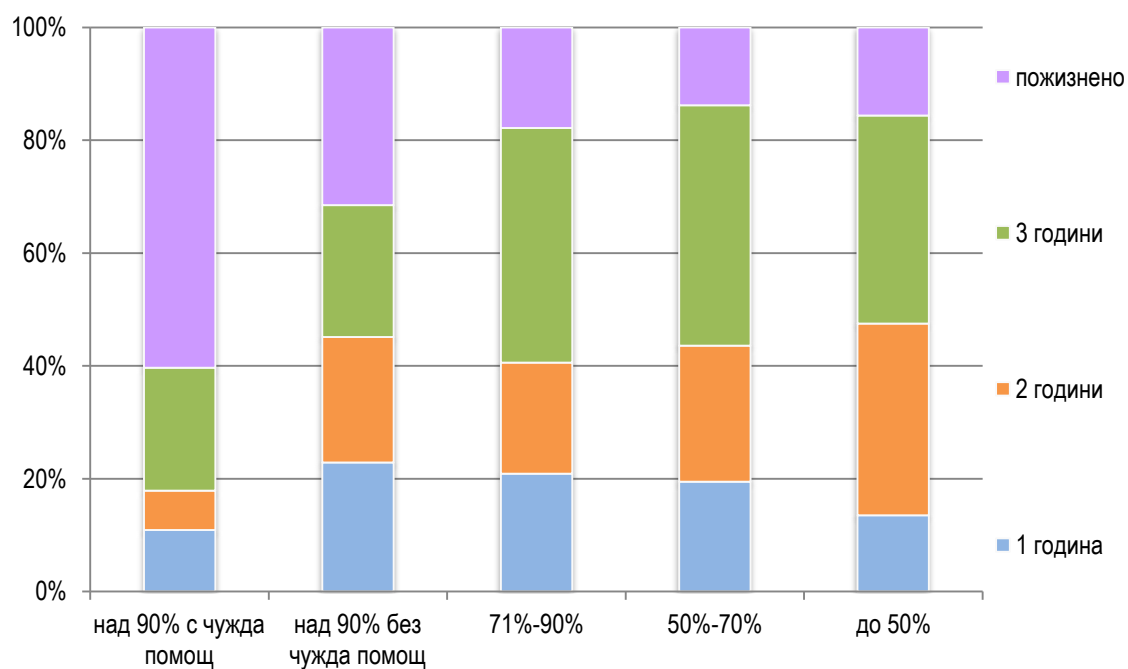
Освидетелствани и преосвидетелствани лица с призната трайно намалена работоспособност / вид и степен на увреждане по срок през 2005-2022 г.



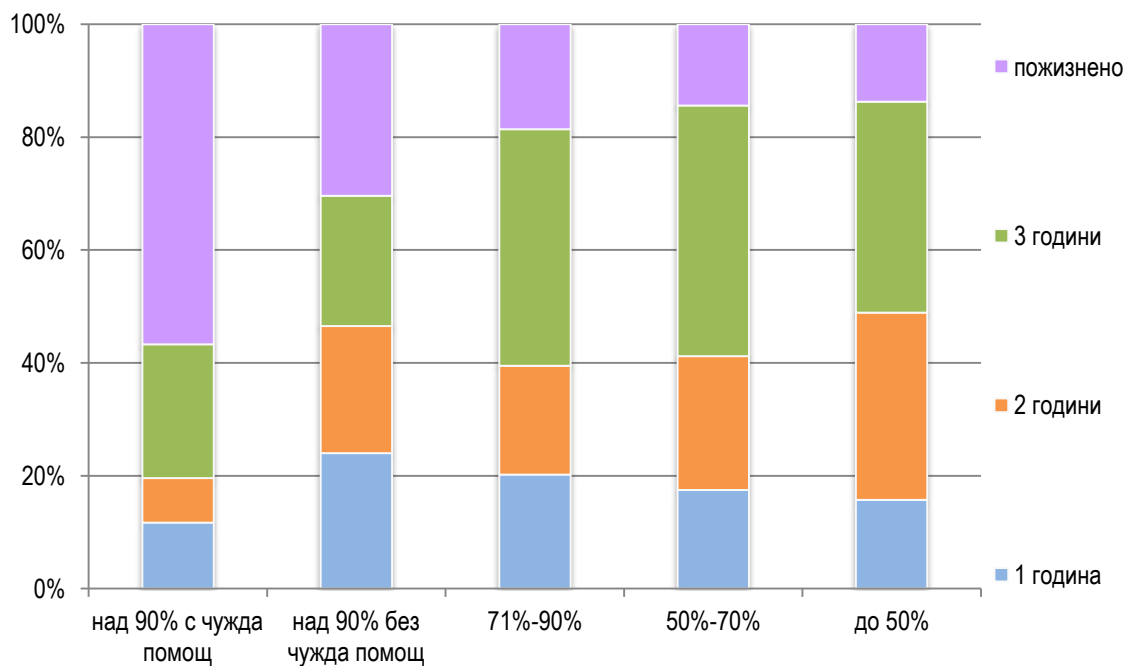
Освидетелствани и преосвидетелствани лица с призната трайно намалена работоспособност / вид и степен на увреждане по срок и тежест през 2022 г.



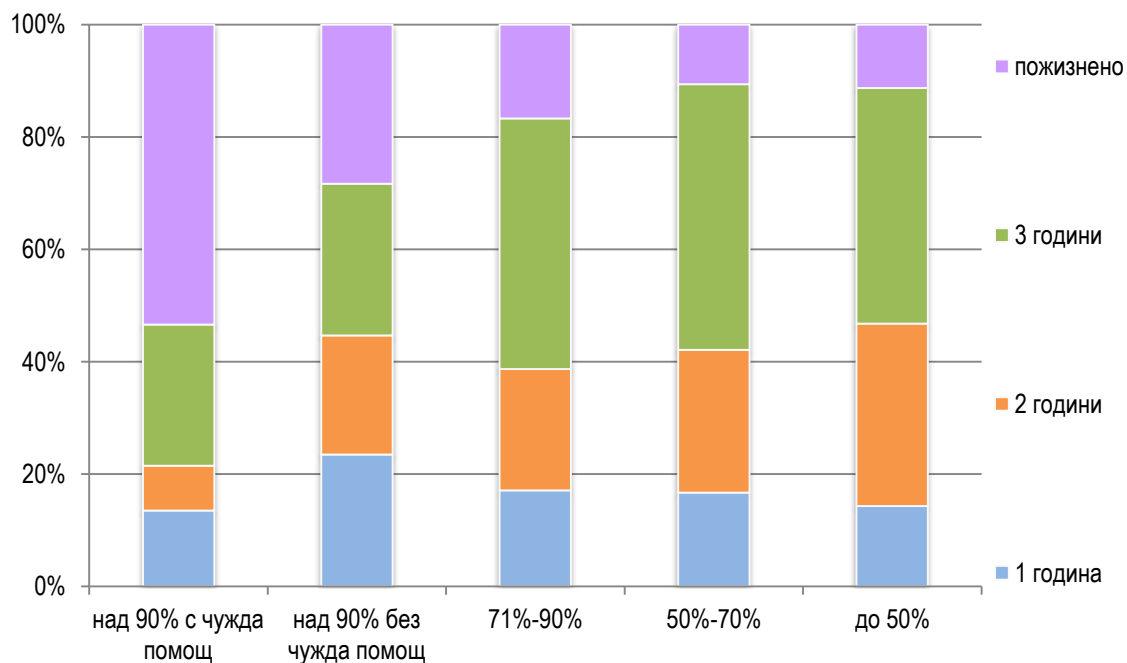
Освидетелствани и преосвидетелствани лица с призната трайно намалена работоспособност / вид и степен на увреждане по срок и тежест през 2020 г.



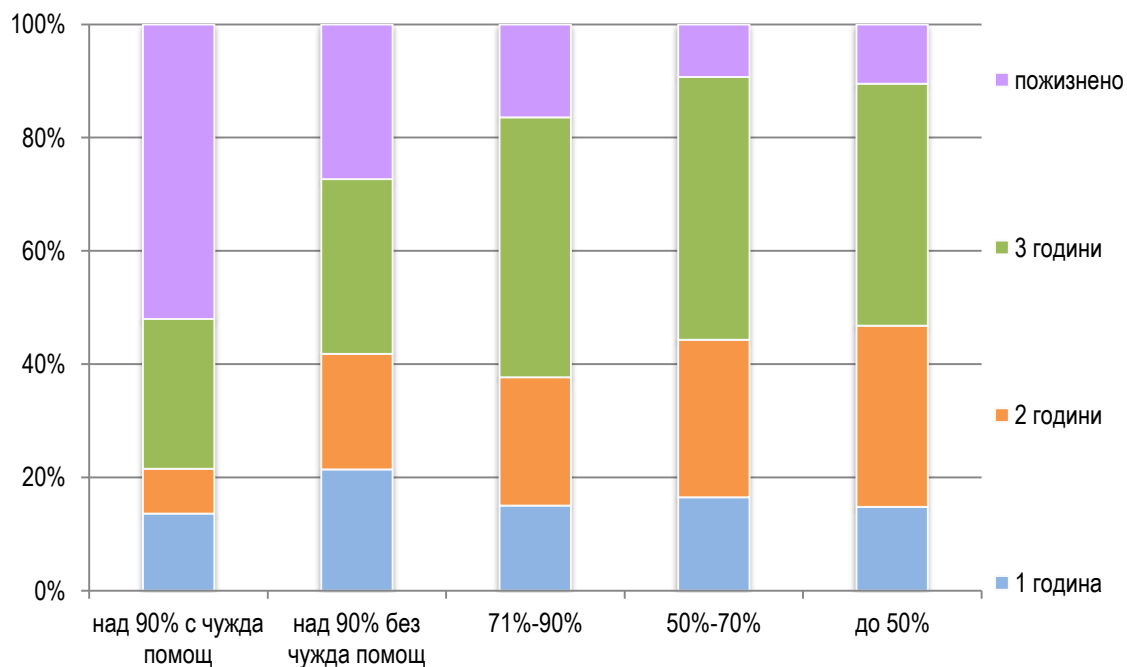
Освидетелствани и преосвидетелствани лица с призната трайно намалена работоспособност / вид и степен на увреждане по срок и тежест през 2019 г.



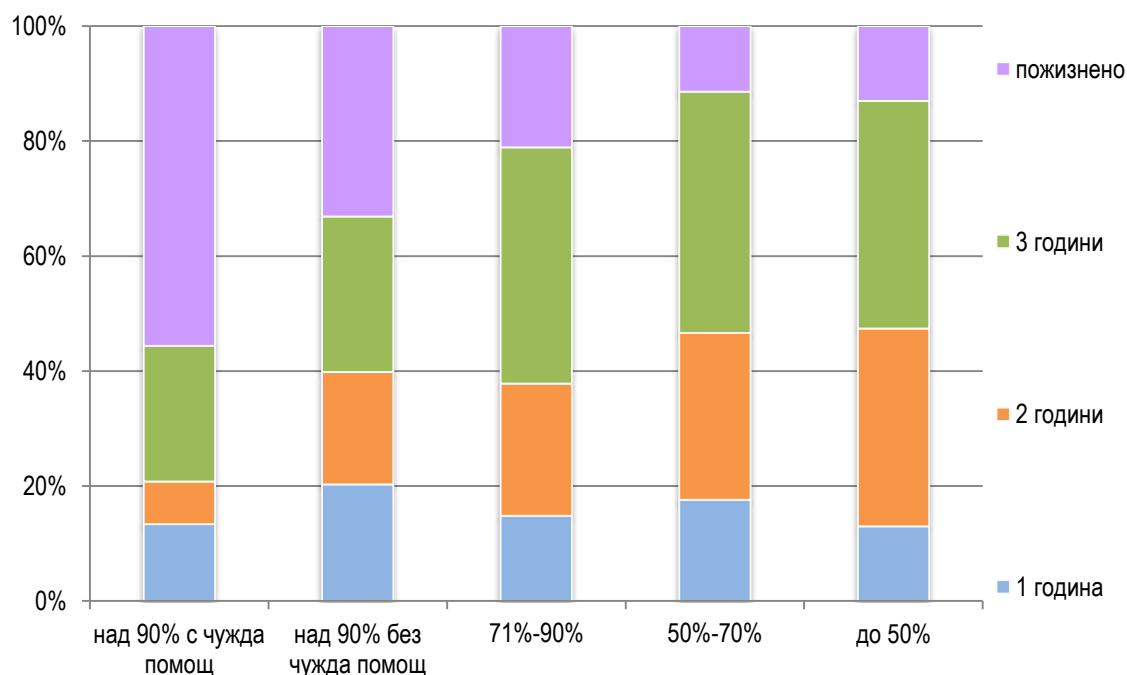
Освидетелствани и преосвидетелствани лица с призната трайно намалена работоспособност / вид и степен на увреждане по срок и тежест през 2018 г.



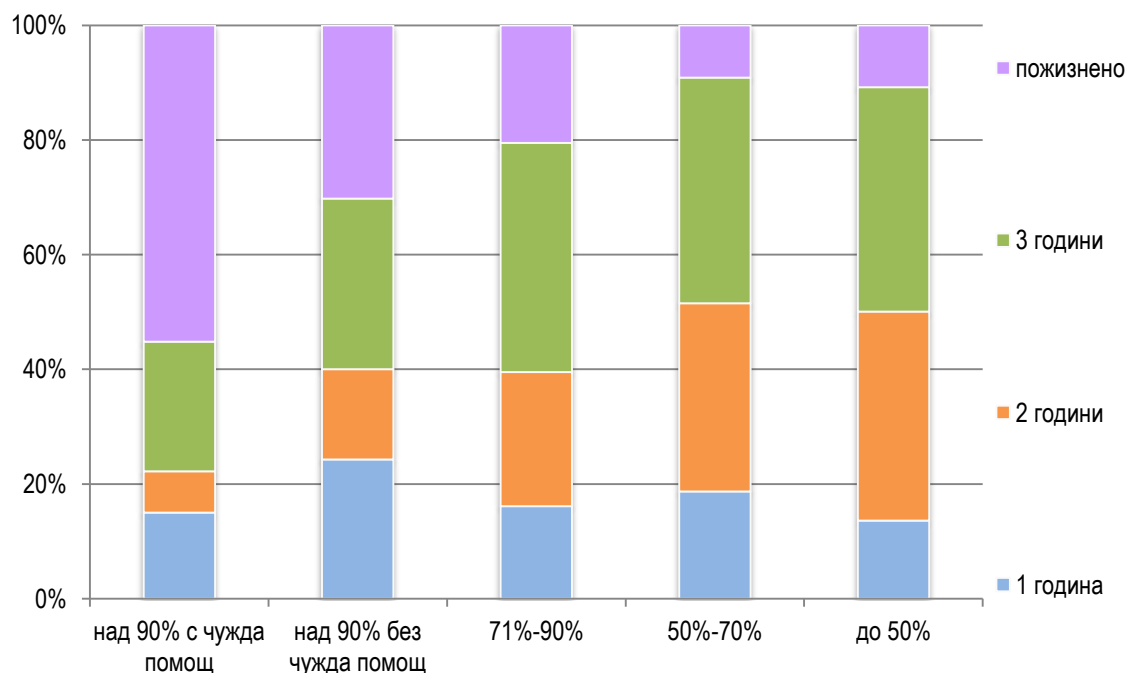
Освидетелствани и преосвидетелствани лица с призната трайно намалена работоспособност / вид и степен на увреждане по срок и тежест през 2017 г.

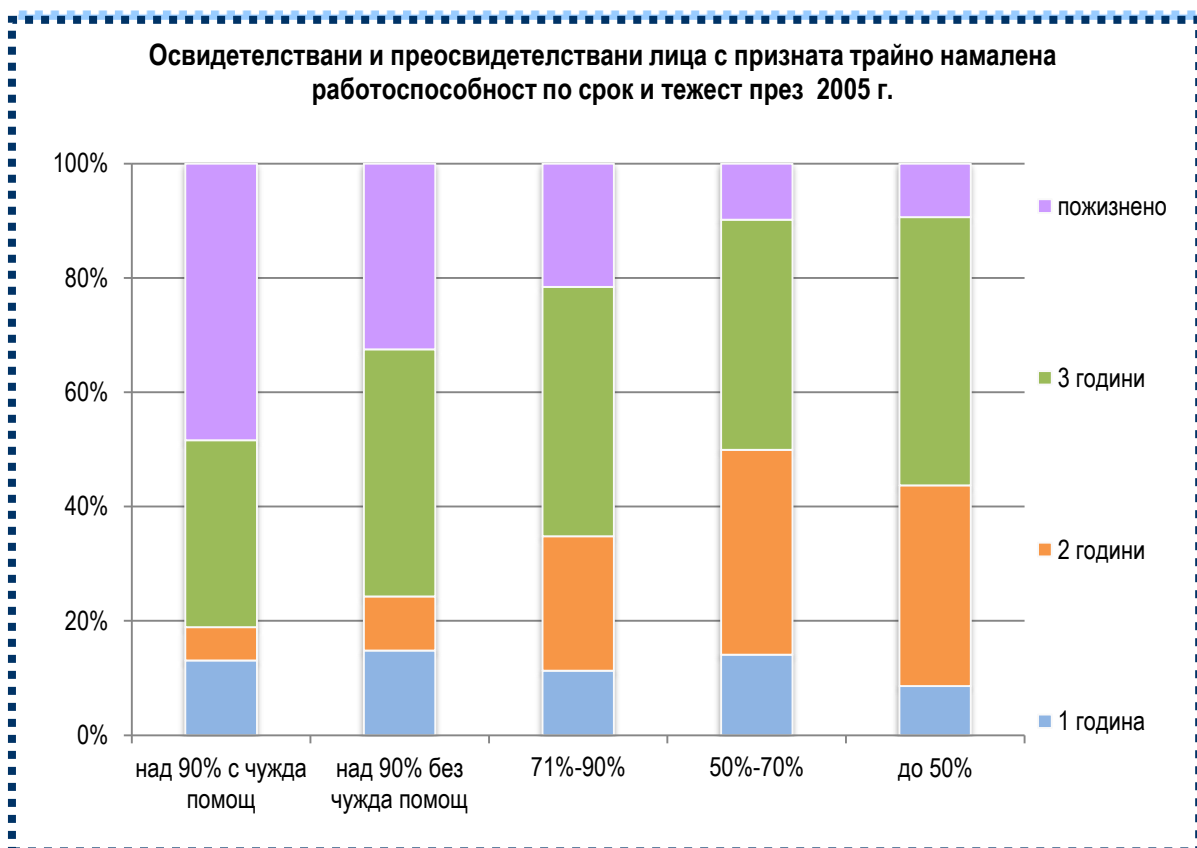


Освидетелствани и преосвидетелствани лица с призната трайно намалена работоспособност / вид и степен на увреждане по срок и тежест през 2015 г.



Освидетелствани и преосвидетелствани лица с призната трайно намалена работоспособност / вид и степен на увреждане по срок и тежест през 2010 г.





**Освидетелствани лица с призната
трайно намалена работоспособност /
вид и степен на увреждане**

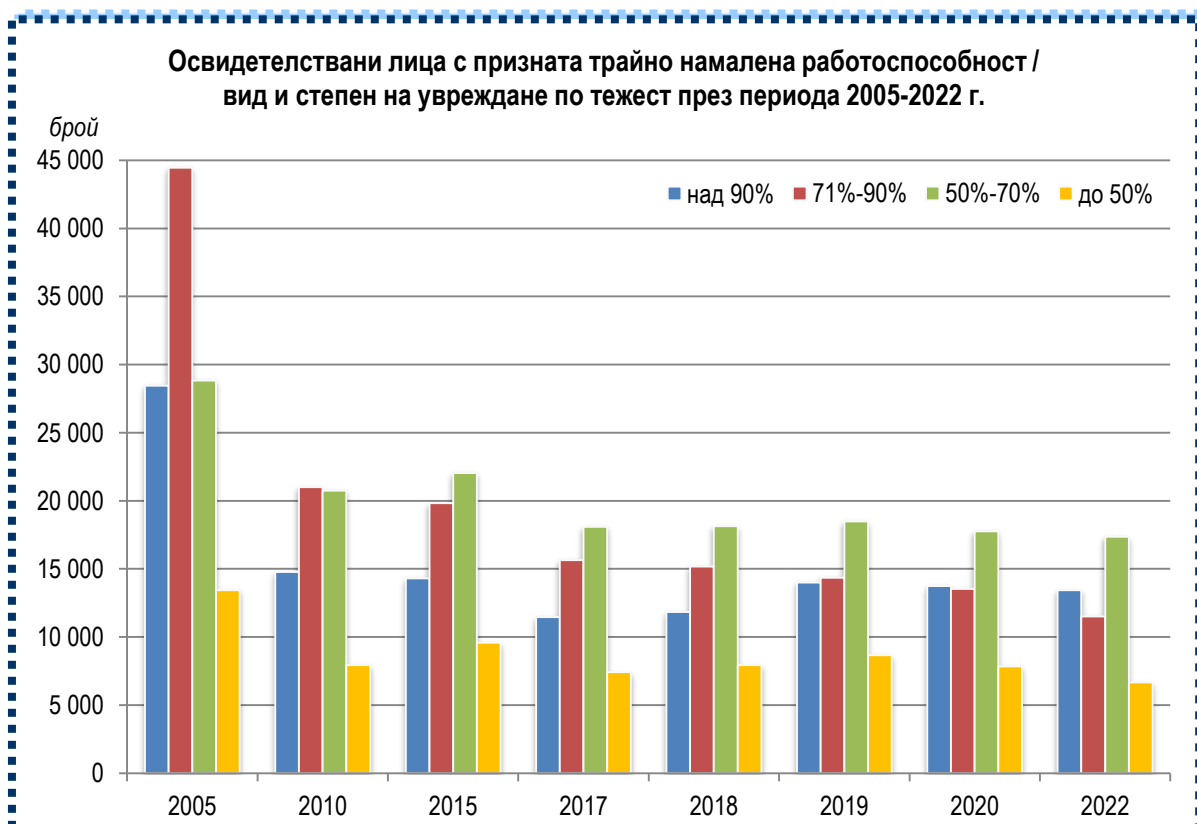
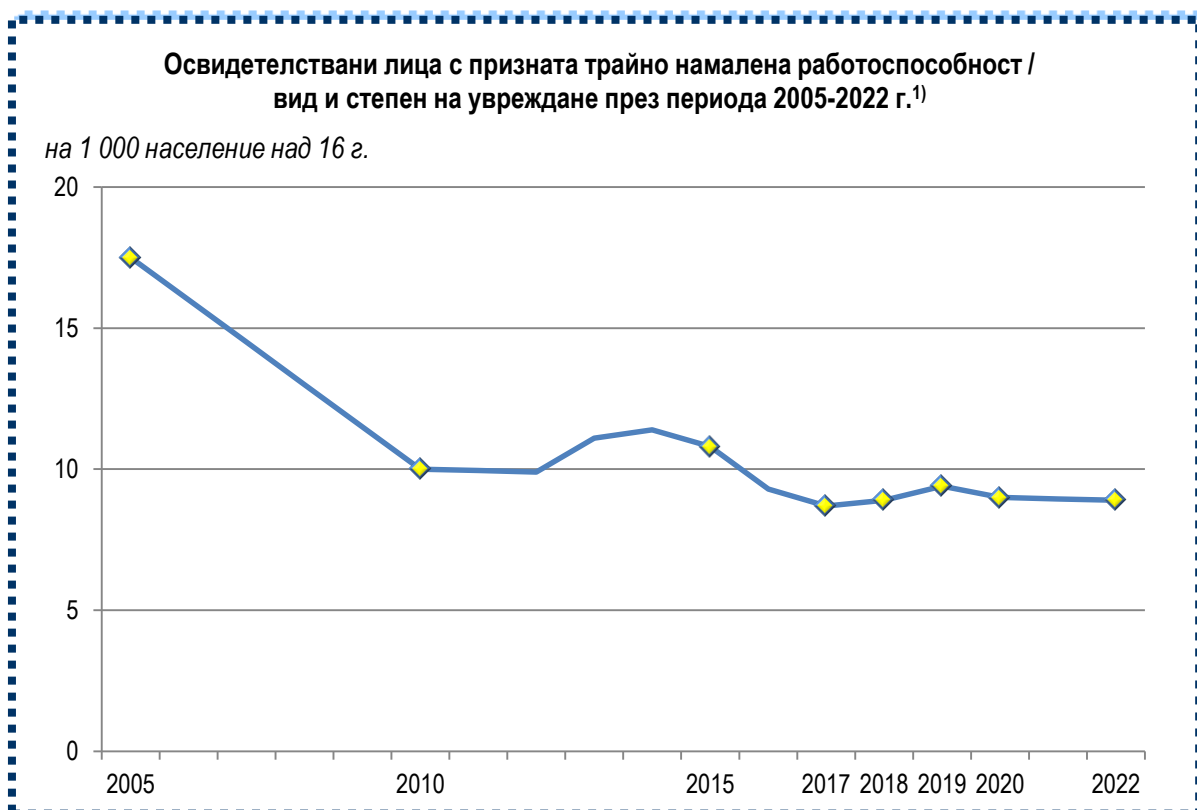
**Освидетелствани лица с призната трайно намалена работоспособност /
вид и степен на увреждане по възрастови групи и пол
през периода 2005–2022 година**

Възраст	2005 г.		2010 г.		2015 г.		2017 г.	
	брой	%	брой	%	брой	%	брой	%
ОБЩО								
16-19 години	1 491	1.3	600	0.9	383	0.6	506	1.0
20-29 години	2 554	2.2	1 757	2.7	1 374	2.1	1 021	1.9
30-39 години	4 818	4.2	3 747	5.8	3 559	5.4	2 990	5.7
40-49 години	12 642	11.0	8 399	13.0	8 073	12.3	7 350	14.0
50-59 години	30 483	26.5	18 780	29.1	17 942	27.3	14 845	28.2
60-64 години	63 190	54.9	31 164	48.4	10 214	15.5	8 607	16.4
65+ години					24 206	36.8	17 272	32.8
ВСИЧКО	115 178	100.0	64 447	100.0	65 751	100.0	52 591	100.0
МЪЖЕ								
16-19 години	870	1.8	355	1.1	194	0.6	297	1.1
20-29 години	1 464	3.0	1 010	3.2	747	2.3	602	2.3
30-39 години	2 252	4.6	1 908	6.0	1 776	5.5	1 525	5.7
40-49 години	5 383	10.9	4 102	12.8	3 844	11.9	3 599	13.4
50-59 години	13 488	27.3	9 610	30.1	8 886	27.5	7 508	28.0
60-64 години	25 959	52.5	14 981	46.9	5 702	17.6	4 911	18.3
65+ години					11 168	34.6	8 375	31.2
ВСИЧКО	49 416	100.0	31 966	100.0	32 317	100.0	26 817	100.0
ЖЕНИ								
16-19 години	621	0.9	245	0.8	189	0.6	209	0.8
20-29 години	1 090	1.7	747	2.3	627	1.9	419	1.6
30-39 години	2 566	3.9	1 839	5.7	1 783	5.3	1 465	5.7
40-49 години	7 259	11.0	4 297	13.2	4 229	12.6	3 751	14.6
50-59 години	16 995	25.8	9 170	28.2	9 056	27.1	7 337	28.5
60-64 години	37 231	56.6	16 183	49.8	4 512	13.5	3 696	14.3
65+ години					13 038	39.0	8 897	34.5
ВСИЧКО	65 762	100.0	32 481	100.0	33 434	100.0	25 774	100.0

**Освидетелствани лица с призната трайно намалена работоспособност /
вид и степен на увреждане по възрастови групи и пол
през периода 2005–2022 година**

(продължение и край)

Възраст	2018 г.		2019 г.		2020 г.		2022 г.	
	брой	%	брой	%	брой	%	брой	%
ОБЩО								
16-19 години	425	0.8	337	0.6	266	0.5	282	0.6
20-29 години	978	1.8	891	1.6	788	1.5	707	1.4
30-39 години	2 895	5.5	2 581	4.6	2 310	4.4	2 290	4.7
40-49 години	7 233	13.6	6 327	11.4	5 996	11.3	5 794	11.8
50-59 години	14 573	27.5	13 250	23.9	12 522	23.7	11 564	23.6
60-64 години	8 858	16.7	8 810	15.9	8 281	15.7	7 670	15.7
65+ години	18 099	34.1	23 298	42.0	22 716	42.9	20 662	42.2
ВСИЧКО	53 061	100.0	55 494	100.0	52 879	100.0	48 969	100.0
МЪЖЕ								
16-19 години	243	0.9	205	0.7	146	0.5	164	0.7
20-29 години	520	1.9	492	1.8	450	1.7	386	1.6
30-39 години	1 490	5.5	1 296	4.6	1 197	4.5	1 177	4.8
40-49 години	3 437	12.8	3 076	10.9	2 930	11.0	2 835	11.6
50-59 години	7 335	27.3	6 807	24.2	6 462	24.2	5 905	24.2
60-64 години	4 966	18.5	4 889	17.4	4 689	17.5	4 220	17.3
65+ години	8 922	33.1	11 344	40.4	10 868	40.6	9 719	39.8
ВСИЧКО	26 913	100.0	28 109	100.0	26 742	100.0	24 406	100.0
ЖЕНИ								
16-19 години	182	0.7	132	0.5	120	0.5	118	0.5
20-29 години	458	1.7	399	1.5	338	1.3	321	1.3
30-39 години	1 405	5.4	1 285	4.7	1 113	4.3	1 113	4.5
40-49 години	3 796	14.5	3 251	11.9	3 066	11.7	2 959	12.1
50-59 години	7 238	27.7	6 443	23.5	6 060	23.2	5 659	23.0
60-64 години	3 892	14.9	3 921	14.3	3 592	13.7	3 450	14.0
65+ години	9 177	35.1	11 954	43.6	11 848	45.3	10 943	44.6
ВСИЧКО	26 148	100.0	27 385	100.0	26 137	100.0	24 563	100.0

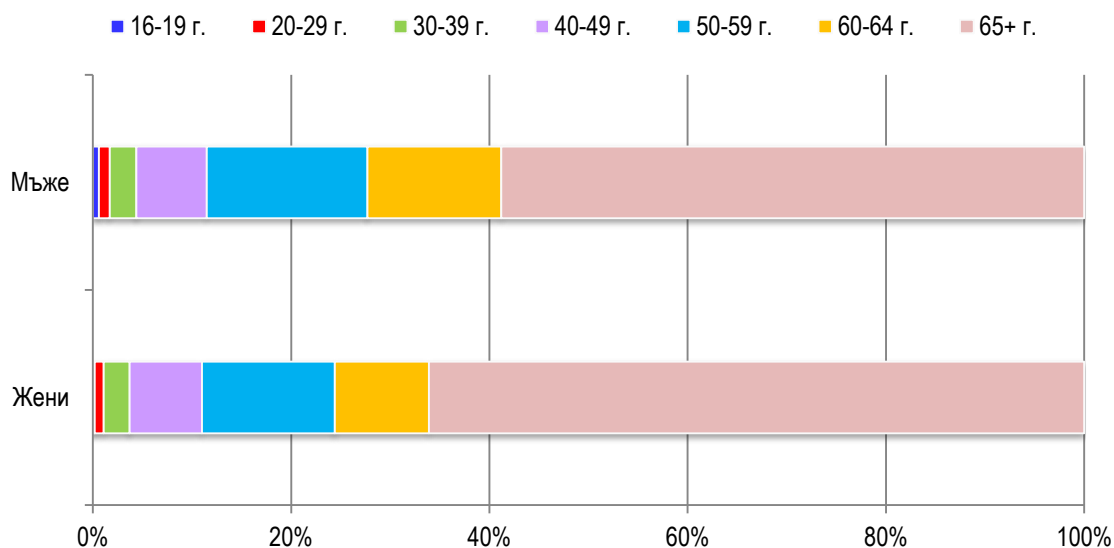


¹⁾ Налице е прекъсване в динамичния ред за коефициентите за 2022 г., поради наличието на нова оценка на населението на база данните от Преброяване 2021.

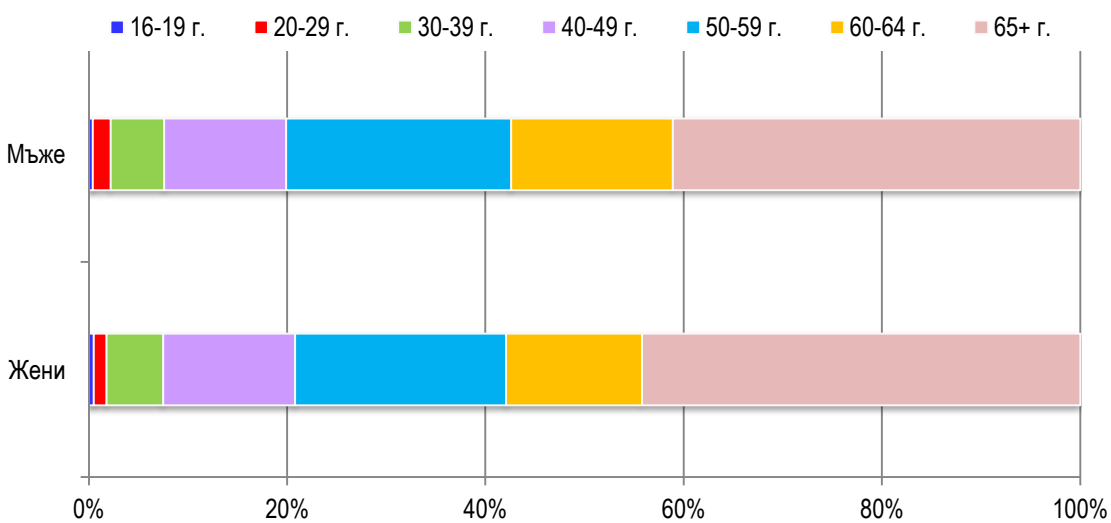
**Освидетелствани лица с призната трайно намалена работоспособност /
вид и степен на увреждане по възрастови групи, пол и тежест през 2022 година**

Възраст	над 90%			71% - 90%			50% - 70%			до 50%			ОБЩО		
	Общо	Мъже	Жени	Общо	Мъже	Жени	Общо	Мъже	Жени	Общо	Мъже	Жени	Общо	Мъже	Жени
БРОЙ															
16-19 години	54	39	15	52	25	27	125	66	59	51	34	17	282	164	118
20-29 години	132	73	59	180	104	76	285	147	138	110	62	48	707	386	321
30-39 години	356	179	177	640	320	320	951	500	451	343	178	165	2290	1177	1113
40-49 години	964	462	502	1472	726	746	2358	1200	1158	1000	447	553	5794	2835	2959
50-59 години	1983	1061	922	2535	1336	1199	4873	2581	2292	2173	927	1246	11564	5905	5659
60-64 години	1539	884	655	1732	960	772	3181	1777	1404	1218	599	619	7670	4220	3450
65 + години	8398	3842	4556	4907	2421	2486	5593	2712	2881	1764	744	1020	20662	9719	10943
ВСИЧКО	13426	6540	6886	11518	5892	5626	17366	8983	8383	6659	2991	3668	48969	24406	24563
СТРУКТУРА (в %)															
16-19 години	0.1	0.2	0.1	0.1	0.1	0.1	0.3	0.3	0.3	0.1	0.1	0.1	0.6	0.7	0.5
20-29 години	0.3	0.3	0.2	0.4	0.4	0.3	0.6	0.6	0.6	0.2	0.3	0.2	1.4	1.6	1.3
30-39 години	0.7	0.7	0.7	1.3	1.3	1.3	1.9	2.0	1.8	0.7	0.7	0.7	4.7	4.8	4.5
40-49 години	2.0	1.9	2.0	3.0	3.0	3.0	4.8	4.9	4.7	2.1	1.8	2.2	11.8	11.6	12.1
50-59 години	4.0	4.4	3.8	5.2	5.5	4.9	10.0	10.6	9.3	4.4	3.8	5.1	23.6	24.2	23.0
60-64 години	3.1	3.6	2.7	3.5	3.9	3.2	6.5	7.3	5.7	2.5	2.5	2.5	15.7	17.3	14.0
65 + години	17.2	15.7	18.5	10.0	9.9	10.1	11.4	11.1	11.7	3.6	3.1	4.2	42.2	39.8	44.6
ВСИЧКО	27.4	26.8	28.0	23.5	24.1	22.9	35.5	36.8	34.1	13.6	12.3	15.0	100.0	100.0	100.0

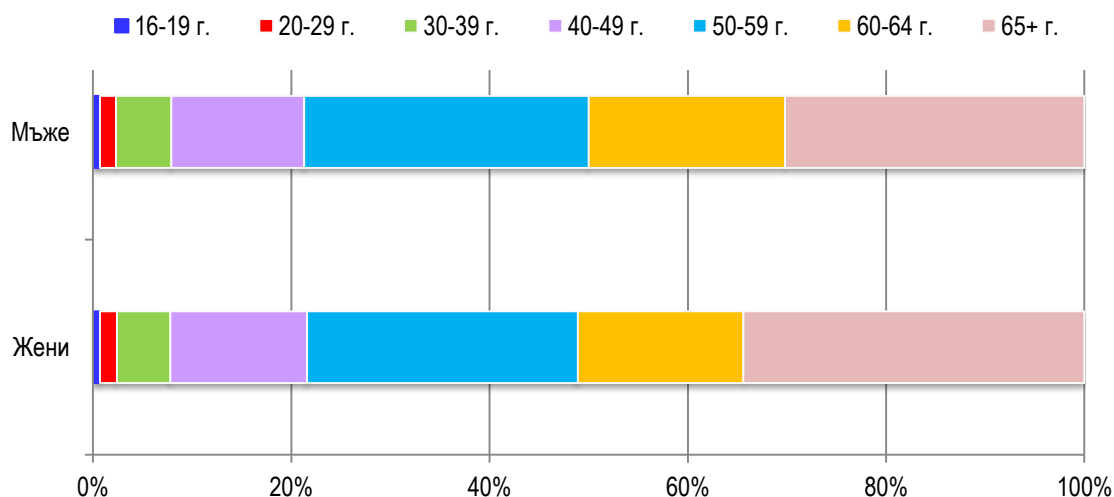
**Освидетелствани лица с призната трайно намалена работоспособност /
вид и степен на увреждане над 90% по пол и възрастови групи през 2022 г.**



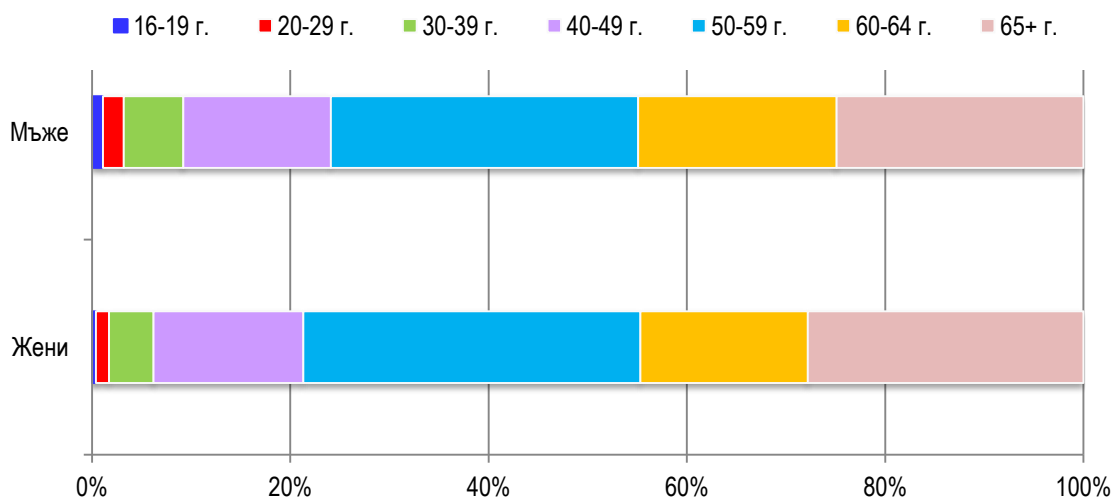
**Освидетелствани лица с призната трайно намалена работоспособност /
вид и степен на увреждане 71%-90% по пол и възрастови групи през 2022 г.**



Освидетелствани лица с призната трайно намалена работоспособност / вид и степен на увреждане 50%-70% по пол и възрастови групи през 2022 г.



Освидетелствани лица с призната трайно намалена работоспособност / вид и степен на увреждане до 50% по пол и възрастови групи през 2022 г.



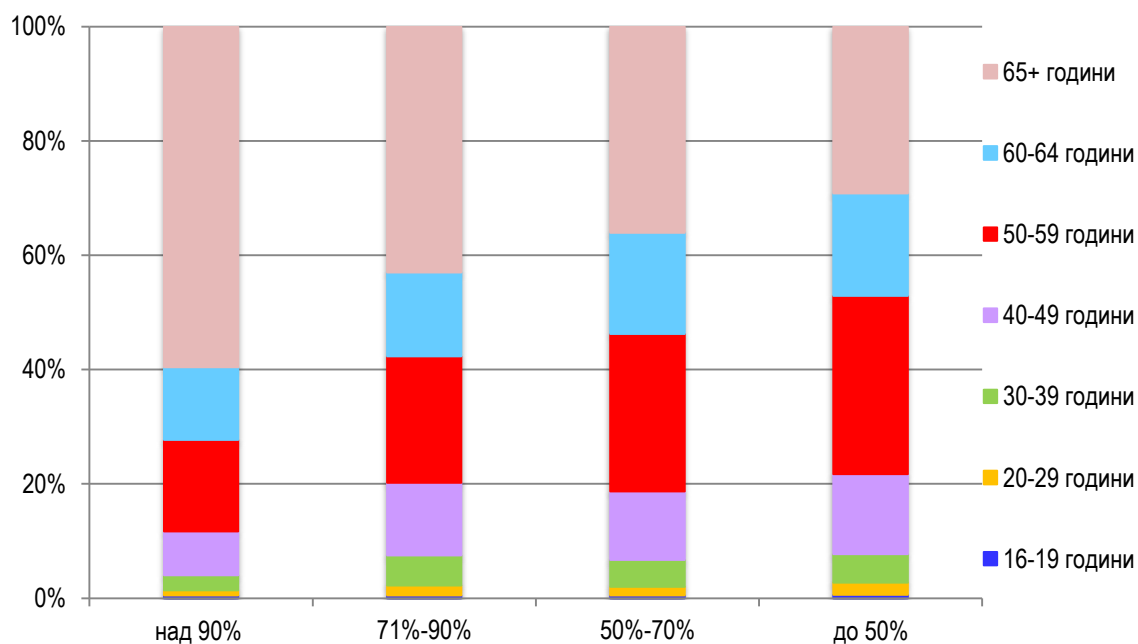
**Освидетелствани лица с призната трайно намалена работоспособност /
вид и степен на увреждане по възрастови групи, пол и тежест през 2020 година**

Възраст	над 90%			71% - 90%			50% - 70%			до 50%			ОБЩО		
	Общо	Мъже	Жени	Общо	Мъже	Жени	Общо	Мъже	Жени	Общо	Мъже	Жени	Общо	Мъже	Жени
БРОЙ															
16-19 години	63	41	22	68	36	32	90	42	48	45	27	18	266	146	120
20-29 години	126	76	50	229	130	99	271	160	111	162	84	78	788	450	338
30-39 години	363	196	167	720	359	361	837	449	388	390	193	197	2310	1197	1113
40-49 години	1055	490	565	1716	815	901	2126	1122	1004	1099	503	596	5996	2930	3066
50-59 години	2204	1183	1021	2986	1654	1332	4889	2557	2332	2443	1068	1375	12522	6462	6060
60-64 години	1742	963	779	1987	1158	829	3149	1859	1290	1403	709	694	8281	4689	3592
65 + години	8198	3915	4283	5821	2882	2939	6403	3095	3308	2294	976	1318	22716	10868	11848
ВСИЧКО	13751	6864	6887	13527	7034	6493	17765	9284	8481	7836	3560	4276	52879	26742	26137
СТРУКТУРА (в %)															
16-19 години	0.1	0.2	0.1	0.1	0.1	0.1	0.2	0.1	0.2	0.1	0.1	0.1	0.5	0.5	0.5
20-29 години	0.2	0.3	0.2	0.4	0.5	0.4	0.5	0.6	0.4	0.3	0.3	0.3	1.5	1.7	1.3
30-39 години	0.7	0.7	0.6	1.4	1.3	1.4	1.6	1.7	1.5	0.7	0.7	0.7	4.4	4.5	4.3
40-49 години	2.0	1.8	2.1	3.3	3.1	3.4	4.0	4.2	3.8	2.1	1.9	2.3	11.3	11.0	11.7
50-59 години	4.2	4.4	3.9	5.6	6.2	5.1	9.2	9.6	8.9	4.6	4.0	5.3	23.7	24.2	23.2
60-64 години	3.3	3.6	3.0	3.8	4.3	3.2	6.0	6.9	4.9	2.7	2.7	2.7	15.7	17.5	13.7
65 + години	15.5	14.7	16.4	11.0	10.8	11.2	12.1	11.6	12.7	4.3	3.6	5.0	42.9	40.6	45.3
ВСИЧКО	26.0	25.7	26.3	25.6	26.3	24.8	33.6	34.7	32.4	14.8	13.3	16.4	100.0	100.0	100.0

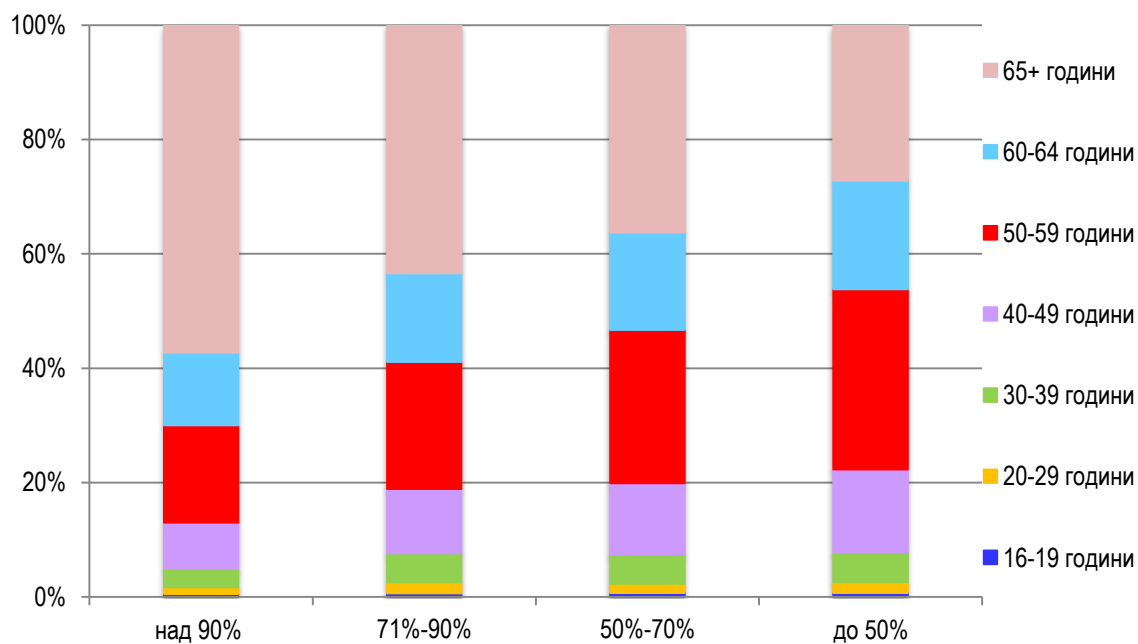
**Освидетелствани лица с призната трайно намалена работоспособност /
вид и степен на увреждане по възрастови групи, пол и тежест през 2019 година**

Възраст	над 90%			71% - 90%			50% - 70%			до 50%			ОБЩО		
	Общо	Мъже	Жени	Общо	Мъже	Жени	Общо	Мъже	Жени	Общо	Мъже	Жени	Общо	Мъже	Жени
БРОЙ															
16-19 години	63	39	24	82	51	31	128	80	48	64	35	29	337	205	132
20-29 години	168	95	73	269	153	116	296	158	138	158	86	72	891	492	399
30-39 години	447	217	230	733	365	368	948	488	460	453	226	227	2581	1296	1285
40-49 години	1138	557	581	1622	740	882	2313	1195	1118	1254	584	670	6327	3076	3251
50-59 години	2386	1267	1119	3185	1762	1423	4950	2627	2323	2729	1151	1578	13250	6807	6443
60-64 години	1779	1006	773	2231	1243	988	3152	1818	1334	1648	822	826	8810	4889	3921
65 + години	8023	3926	4097	6225	3099	3126	6700	3321	3379	2350	998	1352	23298	11344	11954
ВСИЧКО	14004	7107	6897	14347	7413	6934	18487	9687	8800	8656	3902	4754	55494	28109	27385
СТРУКТУРА (в %)															
16-19 години	0.1	0.1	0.1	0.2	0.2	0.1	0.2	0.3	0.2	0.1	0.1	0.1	0.6	0.7	0.5
20-29 години	0.3	0.3	0.3	0.5	0.6	0.4	0.5	0.6	0.5	0.3	0.3	0.3	1.6	1.8	1.5
30-39 години	0.8	0.8	0.8	1.3	1.3	1.4	1.7	1.7	1.7	0.8	0.8	0.8	4.6	4.6	4.7
40-49 години	2.0	2.0	2.1	2.9	2.6	3.2	4.2	4.2	4.1	2.3	2.1	2.5	11.4	10.9	11.9
50-59 години	4.3	4.5	4.1	5.8	6.3	5.2	8.9	9.3	8.5	4.9	4.1	5.8	23.9	24.2	23.5
60-64 години	3.2	3.6	2.8	4.0	4.4	3.6	5.7	6.5	4.8	3.0	2.9	3.0	15.9	17.4	14.3
65 + години	14.5	14.0	15.0	11.2	11.0	11.4	12.1	11.8	12.3	4.2	3.6	4.9	42.0	40.4	43.6
ВСИЧКО	25.2	25.3	25.2	25.9	26.4	25.3	33.3	34.4	32.1	15.6	13.9	17.4	100.0	100.0	100.0

Освидетелствани лица с призната трайно намалена работоспособност / вид и степен на увреждане по тежест и възрастови групи през 2020 г.



Освидетелствани лица с призната трайно намалена работоспособност / вид и степен на увреждане по тежест и възрастови групи през 2019 г.

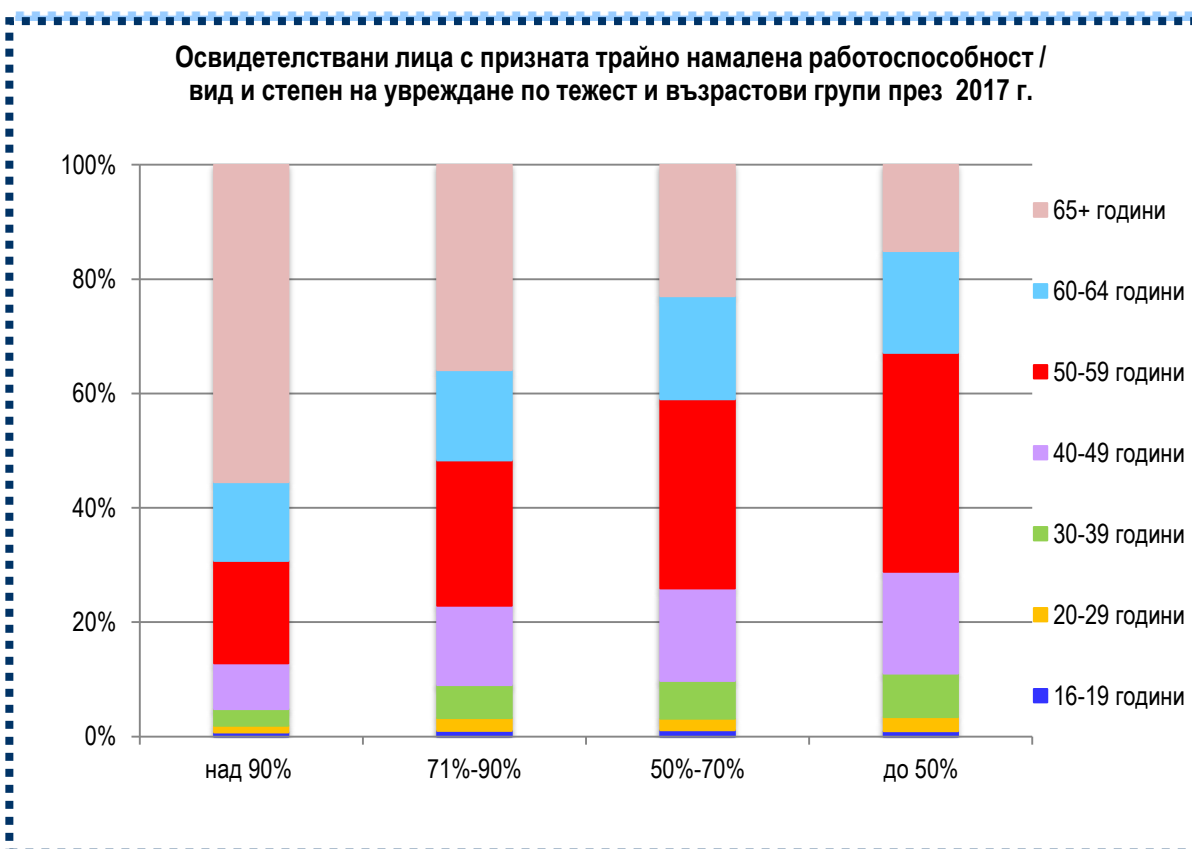
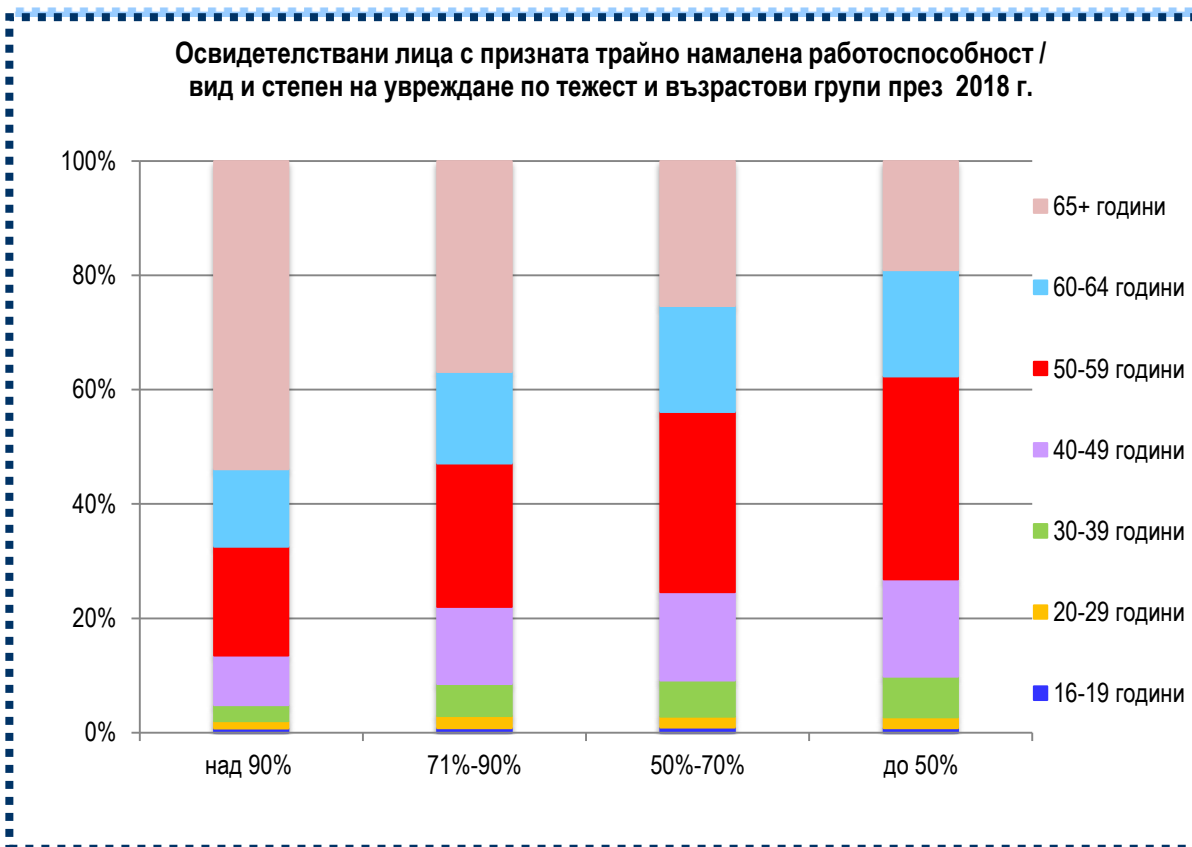


**Освидетелствани лица с призната трайно намалена работоспособност /
вид и степен на увреждане по възрастови групи, пол и тежест през 2018 година**

Възраст	над 90%			71% - 90%			50% - 70%			до 50%			ОБЩО		
	Общо	Мъже	Жени	Общо	Мъже	Жени	Общо	Мъже	Жени	Общо	Мъже	Жени	Общо	Мъже	Жени
БРОЙ															
16-19 години	78	46	32	117	72	45	167	95	72	63	30	33	425	243	182
20-29 години	152	93	59	323	169	154	352	186	166	151	72	79	978	520	458
30-39 години	327	179	148	858	430	428	1146	593	553	564	288	276	2895	1490	1405
40-49 години	1031	504	527	2047	967	1080	2810	1407	1403	1345	559	786	7233	3437	3796
50-59 години	2247	1219	1028	3806	1997	1809	5705	3003	2702	2815	1116	1699	14573	7335	7238
60-64 години	1615	999	616	2419	1358	1061	3347	1904	1443	1477	705	772	8858	4966	3892
65 + години	6381	3188	3193	5593	2782	2811	4613	2305	2308	1512	647	865	18099	8922	9177
ВСИЧКО	11831	6228	5603	15163	7775	7388	18140	9493	8647	7927	3417	4510	53061	26913	26148
СТРУКТУРА (в %)															
16-19 години	0.2	0.2	0.1	0.2	0.3	0.2	0.3	0.4	0.3	0.1	0.1	0.1	0.8	0.9	0.7
20-29 години	0.3	0.3	0.2	0.6	0.6	0.6	0.7	0.7	0.7	0.3	0.3	0.3	1.8	1.9	1.7
30-39 години	0.6	0.7	0.6	1.6	1.6	1.6	2.2	2.2	2.1	1.1	1.1	1.1	5.5	5.5	5.4
40-49 години	1.9	1.9	2.0	3.9	3.6	4.1	5.3	5.2	5.4	2.5	2.1	3.0	13.6	12.8	14.5
50-59 години	4.2	4.5	3.9	7.2	7.4	6.9	10.7	11.1	10.3	5.3	4.1	6.5	27.5	27.3	27.7
60-64 години	3.1	3.7	2.4	4.6	5.1	4.1	6.3	7.1	5.5	2.8	2.6	2.9	16.7	18.5	14.9
65 + години	12.0	11.8	12.2	10.5	10.3	10.8	8.7	8.6	8.8	2.8	2.4	3.3	34.1	33.1	35.1
ВСИЧКО	22.3	23.1	21.4	28.6	28.9	28.3	34.2	35.3	33.1	14.9	12.7	17.2	100.0	100.0	100.0

**Освидетелствани лица с призната трайно намалена работоспособност /
вид и степен на увреждане по възрастови групи, пол и тежест през 2017 година**

Възраст	над 90%			71% - 90%			50% - 70%			до 50%			ОБЩО		
	Общо	Мъже	Жени	Общо	Мъже	Жени	Общо	Мъже	Жени	Общо	Мъже	Жени	Общо	Мъже	Жени
БРОЙ															
16-19 години	75	45	30	163	102	61	201	109	92	67	41	26	506	297	209
20-29 години	133	89	44	340	196	144	362	211	151	186	106	80	1021	602	419
30-39 години	332	177	155	912	471	441	1185	622	563	561	255	306	2990	1525	1465
40-49 години	914	468	446	2178	1051	1127	2935	1548	1387	1323	532	791	7350	3599	3751
50-59 години	2047	1160	887	3976	2146	1830	5982	3080	2902	2840	1122	1718	14845	7508	7337
60-64 години	1577	1005	572	2464	1409	1055	3247	1875	1372	1319	622	697	8607	4911	3696
65 + години	6374	3144	3230	5607	2694	2913	4171	2075	2096	1120	462	658	17272	8375	8897
ВСИЧКО	11452	6088	5364	15640	8069	7571	18083	9520	8563	7416	3140	4276	52591	26817	25774
СТРУКТУРА (в %)															
16-19 години	0.2	0.2	0.1	0.3	0.4	0.2	0.4	0.4	0.3	0.1	0.2	0.1	1.0	1.1	0.8
20-29 години	0.3	0.3	0.2	0.6	0.7	0.6	0.7	0.8	0.6	0.4	0.4	0.3	1.9	2.3	1.6
30-39 години	0.6	0.7	0.6	1.7	1.8	1.7	2.2	2.3	2.2	1.1	0.9	1.2	5.7	5.7	5.7
40-49 години	1.7	1.7	1.7	4.1	3.9	4.4	5.6	5.8	5.4	2.5	2.0	3.1	14.0	13.4	14.6
50-59 години	3.9	4.3	3.5	7.6	8.0	7.1	11.4	11.5	11.3	5.4	4.2	6.7	28.2	28.0	28.5
60-64 години	3.0	3.8	2.2	4.7	5.3	4.1	6.2	7.0	5.3	2.5	2.3	2.7	16.4	18.3	14.3
65 + години	12.1	11.7	12.5	10.7	10.0	11.3	7.9	7.7	8.1	2.1	1.7	2.5	32.8	31.2	34.5
ВСИЧКО	21.8	22.7	20.8	29.7	30.1	29.4	34.4	35.5	33.2	14.1	11.7	16.6	100.0	100.0	100.0



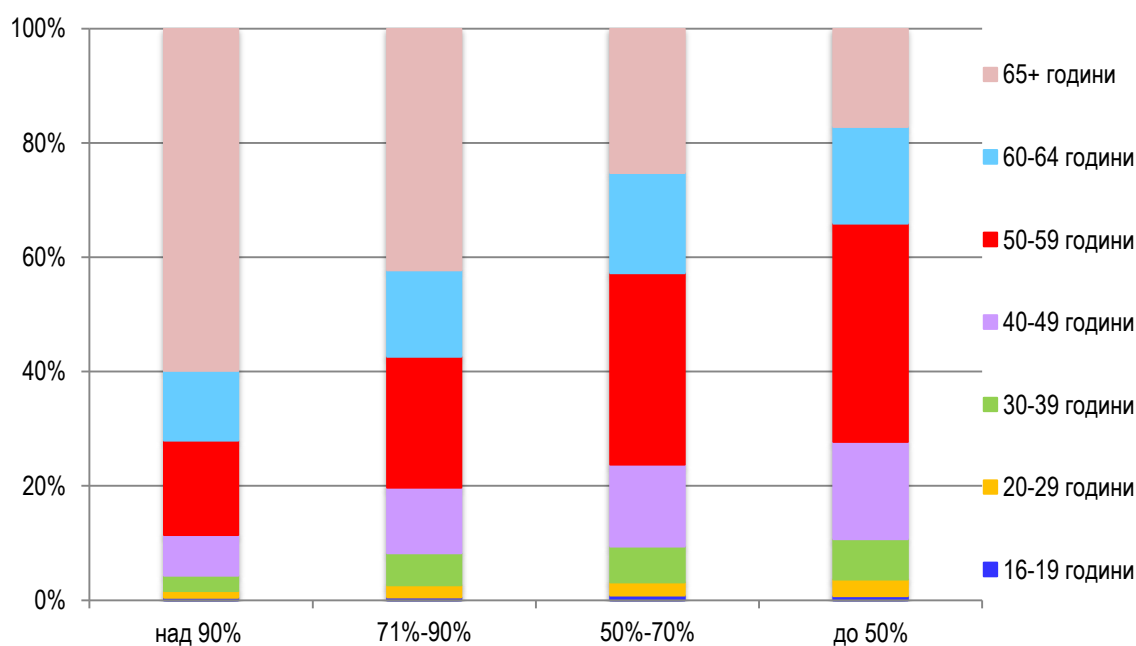
**Освидетелствани лица с призната трайно намалена работоспособност /
вид и степен на увреждане по възрастови групи, пол и тежест през 2015 година**

Възраст	над 90%			71% - 90%			50% - 70%			до 50%			ОБЩО		
	Общо	Мъже	Жени	Общо	Мъже	Жени	Общо	Мъже	Жени	Общо	Мъже	Жени	Общо	Мъже	Жени
БРОЙ															
16-19 години	51	30	21	102	49	53	166	81	85	64	34	30	383	194	189
20-29 години	169	110	59	423	228	195	507	276	231	275	133	142	1374	747	627
30-39 години	380	205	175	1103	525	578	1394	746	648	682	300	382	3559	1776	1783
40-49 години	1019	535	484	2274	1147	1127	3153	1542	1611	1627	620	1007	8073	3844	4229
50-59 години	2362	1361	1001	4544	2403	2141	7381	3717	3664	3655	1405	2250	17942	8886	9056
60-64 години	1750	1086	664	2990	1699	1291	3854	2181	1673	1620	736	884	10214	5702	4512
65 + години	8577	4078	4499	8402	3948	4454	5576	2504	3072	1651	638	1013	24206	11168	13038
ВСИЧКО	14308	7405	6903	19838	9999	9839	22031	11047	10984	9574	3866	5708	65751	32317	33434
СТРУКТУРА (в %)															
16-19 години	0.1	0.1	0.1	0.2	0.2	0.1	0.2	0.3	0.3	0.1	0.1	0.1	0.6	0.6	0.6
20-29 години	0.2	0.3	0.2	0.6	0.7	0.6	0.8	0.9	0.7	0.4	0.4	0.4	2.1	2.3	1.9
30-39 години	0.6	0.6	0.5	1.7	1.6	1.7	2.1	2.3	1.9	1.0	0.9	1.2	5.4	5.5	5.3
40-49 години	1.5	1.7	1.4	3.5	3.5	3.4	4.8	4.8	4.8	2.5	1.9	3.0	12.3	11.9	12.6
50-59 години	3.6	4.2	3.0	6.9	7.4	6.4	11.2	11.5	11.0	5.6	4.4	6.7	27.3	27.5	27.1
60-64 години	2.7	3.4	2.0	4.5	5.3	3.9	5.9	6.7	5.0	2.5	2.3	2.7	15.5	17.6	13.5
65 + години	13.0	12.6	13.4	12.8	12.2	13.3	8.5	7.7	9.2	2.5	2.0	3.0	36.8	34.6	39.0
ВСИЧКО	21.8	22.9	20.6	30.2	30.9	29.4	33.5	34.2	32.9	14.6	12.0	17.1	100.0	100.0	100.0

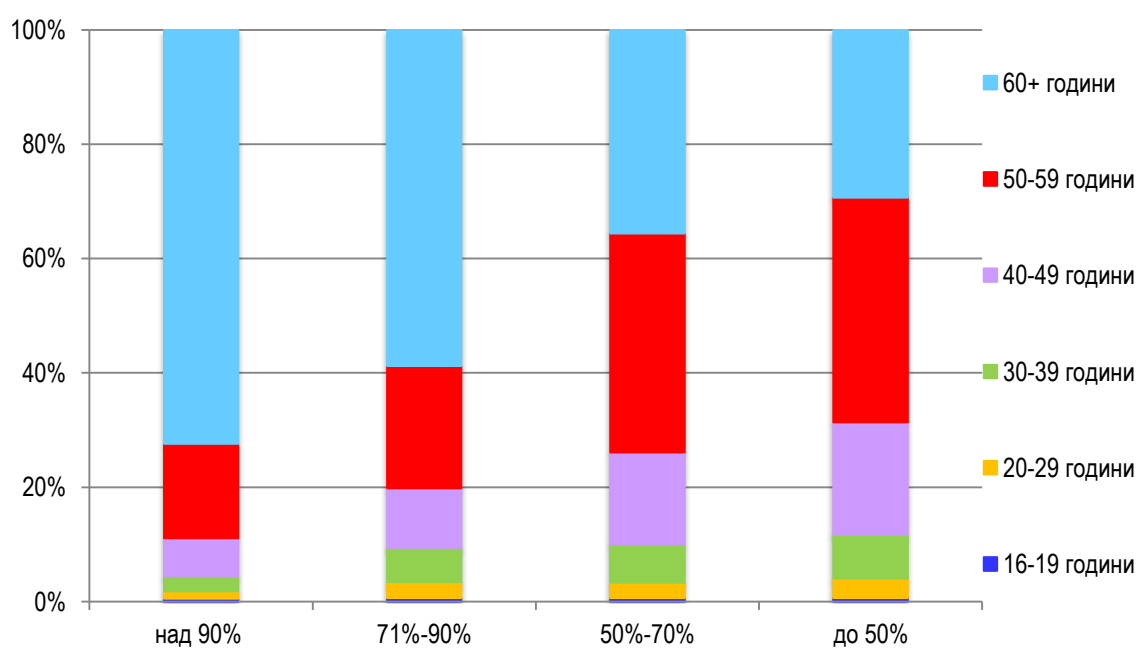
**Освидетелствани лица с призната трайно намалена работоспособност /
вид и степен на увреждане по възрастови групи, пол и тежест през 2010 година**

Възраст	над 90%			71% - 90%			50% - 70%			до 50%			ОБЩО		
	Общо	Мъже	Жени	Общо	Мъже	Жени	Общо	Мъже	Жени	Общо	Мъже	Жени	Общо	Мъже	Жени
БРОЙ															
16-19 години	118	71	47	207	117	90	184	121	63	91	46	45	600	355	245
20-29 години	210	120	90	653	362	291	665	400	265	229	128	101	1757	1010	747
30-39 години	374	199	175	1282	644	638	1489	780	709	602	285	317	3747	1908	1839
40-49 години	1016	551	465	2437	1188	1249	3427	1773	1654	1519	590	929	8399	4102	4297
50-59 години	2548	1591	957	4809	2591	2218	8020	4083	3937	3403	1345	2058	18780	9610	9170
60 + години	10498	5132	5366	11614	5418	6196	6961	3561	3400	2091	870	1221	31164	14981	16183
ВСИЧКО	14764	7664	7100	21002	10320	10682	20746	10718	10028	7935	3264	4671	64447	31966	32481
СТРУКТУРА (в %)															
16-19 години	0.2	0.2	0.1	0.3	0.4	0.3	0.3	0.4	0.2	0.1	0.1	0.1	0.9	1.1	0.8
20-29 години	0.3	0.4	0.3	1.0	1.1	0.9	1.0	1.3	0.8	0.4	0.4	0.3	2.7	3.2	2.3
30-39 години	0.6	0.6	0.5	2.0	2.0	2.0	2.3	2.4	2.2	0.9	0.9	1.0	5.8	6.0	5.7
40-49 години	1.6	1.7	1.4	3.8	3.7	3.8	5.3	5.5	5.1	2.4	1.8	2.9	13.0	12.8	13.2
50-59 години	4.0	5.0	2.9	7.5	8.1	6.8	12.4	12.8	12.1	5.3	4.2	6.3	29.1	30.1	28.2
60 + години	16.3	16.1	16.5	18.0	16.9	19.1	10.8	11.1	10.5	3.2	2.7	3.8	48.4	46.9	49.8
ВСИЧКО	22.9	24.0	21.9	32.6	32.3	32.9	32.2	33.5	30.9	12.3	10.2	14.4	100.0	100.0	100.0

Освидетелствани лица с призната трайно намалена работоспособност /
вид и степен на увреждане по тежест и възрастови групи през 2015 г.



Освидетелствани лица с призната трайно намалена работоспособност /
вид и степен на увреждане по тежест и възрастови групи през 2010 г.



**Освидетелствани лица с призната трайно намалена работоспособност
по възрастови групи, пол и тежест през 2005 година**

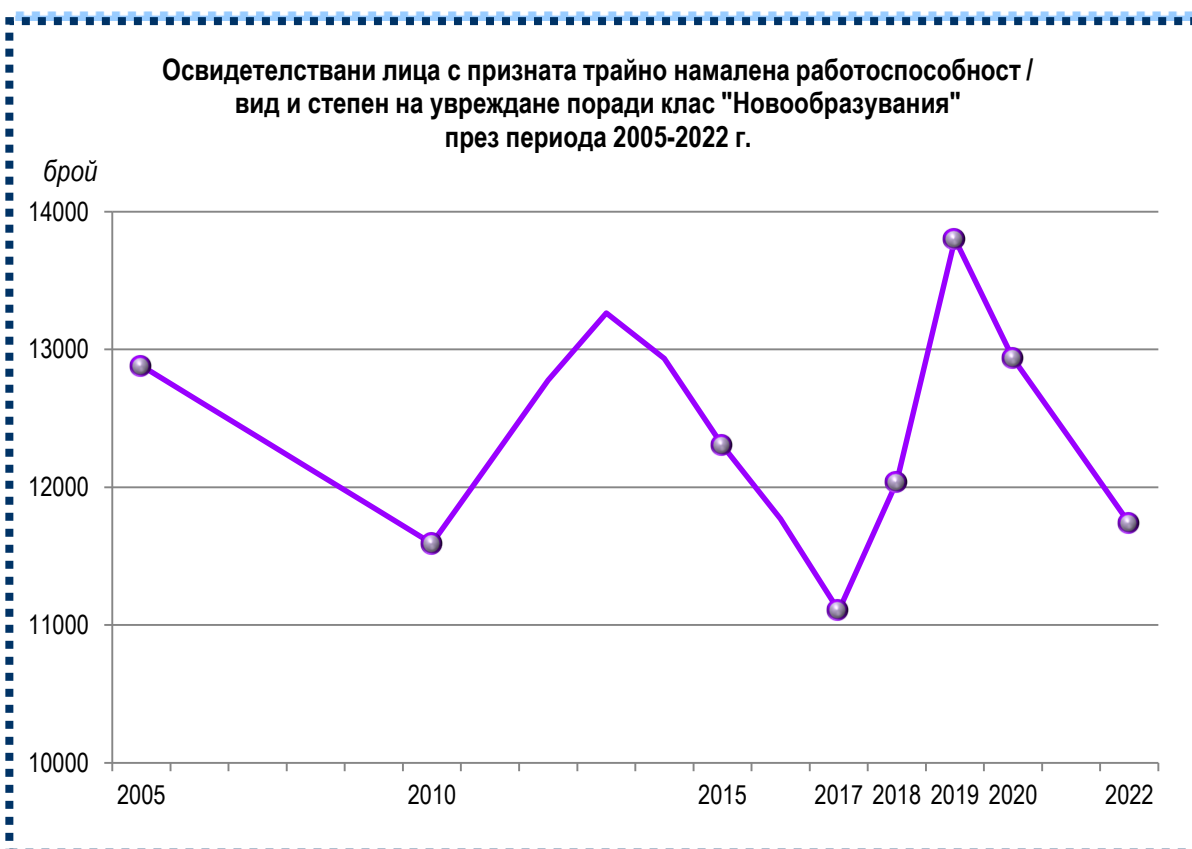
Възраст	над 90%			71% - 90%			50% - 70%			до 50%			ОБЩО		
	Общо	Мъже	Жени	Общо	Мъже	Жени	Общо	Мъже	Жени	Общо	Мъже	Жени	Общо	Мъже	Жени
БРОЙ															
16-19 години	288	151	137	565	314	251	404	250	154	234	155	79	1491	870	621
20-29 години	248	145	103	1030	564	466	837	499	338	439	256	183	2554	1464	1090
30-39 години	429	232	197	1657	802	855	1800	852	948	932	366	566	4818	2252	2566
40-49 години	1256	735	521	3962	1827	2135	4918	2037	2881	2506	784	1722	12642	5383	7259
50-59 години	3500	2133	1367	10273	4768	5505	11228	4871	6357	5482	1716	3766	30483	13488	16995
60 + години	22730	10143	12587	26965	10611	16354	9650	3966	5684	3845	1239	2606	63190	25959	37231
ВСИЧКО	28451	13539	14912	44452	18886	25566	28837	12475	16362	13438	4516	8922	115178	49416	65762
СТРУКТУРА (в %)															
16-19 години	0.3	0.3	0.2	0.5	0.6	0.4	0.4	0.5	0.2	0.8	1.1	0.5	1.3	1.8	0.9
20-29 години	0.2	0.3	0.2	0.9	1.1	0.7	0.7	1.0	0.5	0.4	0.5	0.3	2.2	3.0	1.7
30-39 години	0.4	0.5	0.3	1.4	1.6	1.3	1.6	1.7	1.4	0.8	0.7	0.9	4.2	4.6	3.9
40-49 години	1.1	1.5	0.8	3.4	3.7	3.2	4.3	4.1	4.4	2.2	1.6	2.6	11.0	10.9	11.0
50-59 години	3.0	4.3	2.1	8.9	9.6	8.4	9.7	9.9	9.7	4.8	3.5	5.7	26.5	27.3	25.8
60 + години	19.7	20.5	19.1	23.4	21.5	24.9	8.4	8.0	8.6	3.3	2.5	4.0	54.9	52.5	56.6
ВСИЧКО	24.7	27.4	22.7	38.6	38.2	38.9	25.0	25.2	24.9	12.3	10.0	14.0	100.0	100.0	100.0



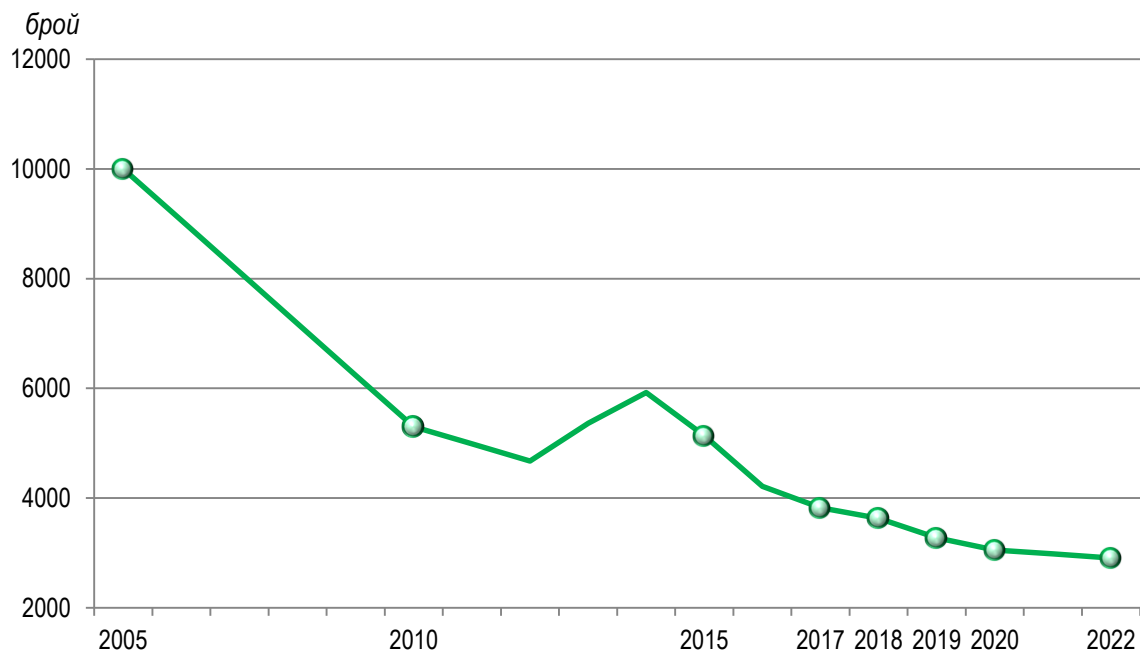
**Освидетелствани лица с призната трайно намалена работоспособност /
вид и степен на увреждане по класове болести (МКБ–10)
през периода 2005–2022 година**

(брой)

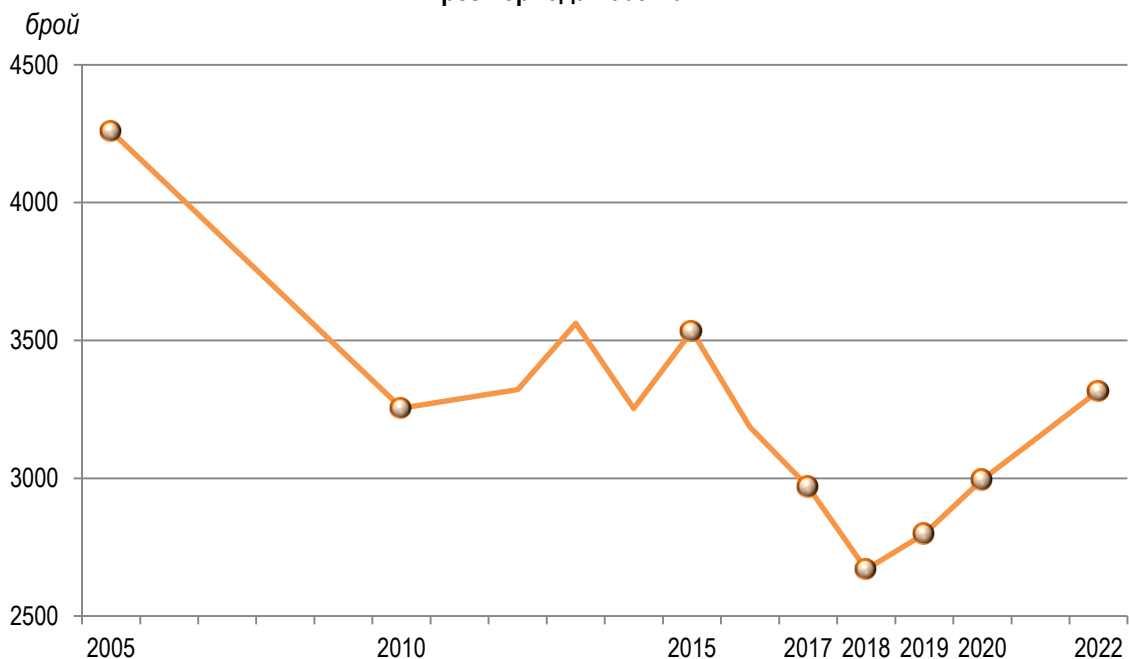
№ на класа	Класове болести по МКБ–10	2005	2010	2015	2017	2018	2019	2020	2022
I	Някои инфекциозни и паразитни болести	1092	815	698	519	485	394	321	216
II	Новообразувания	12 881	11 592	12 303	11 105	12 037	13 802	12 938	11 740
IV	Болести на ендокринната система, разстройства на храненето и обмяната на веществата	9 999	5 301	5 134	3 821	3 632	3 272	3 053	2 909
V	Психични и поведенчески разстройства	4 259	3 254	3 534	2 969	2 669	2 798	2 995	3 317
VI	Болести на нервната система	4 308	2 407	2 378	1 751	1 756	1 961	1 765	1 824
VII	Болести на окото и придатъците му	4 712	2 028	2 757	1 682	1 548	1 919	1 800	1 710
VIII	Болести на ухото и мастоидния израстък	2 034	1 000	1 207	827	884	861	865	925
IX	Болести на органите на кръвообращението	49 100	24 683	23 015	17 960	17 701	18 002	17 060	13 920
X	Болести на дихателната система	2 472	1 444	2 026	1 472	1 613	1 517	1 371	1 126
XI	Болести на храносмилателната система	1 644	1 302	1 333	1 145	1 149	1 107	1 100	1 041
XIII	Болести на костно-мускулната система и съединителната тъкан	14 796	5 531	6 817	5 566	5 873	6 166	6 068	5 911
XIV	Болести на пикочо-половата система	2 400	1 400	1 386	1 090	1 115	1 021	994	789
XVII	Вродени аномалии	689	293	240	183	199	167	135	137
XIX	Травми, отравяния и някои други последици от въздействието на външни причини	4 187	3 004	2 438	2 136	2 038	2 186	2 064	1 990
	Останали класове болести	605	393	485	365	362	321	350	1 414
	ВСИЧКО	115 178	64 447	65 751	52 591	53 061	55 494	52 879	48 969

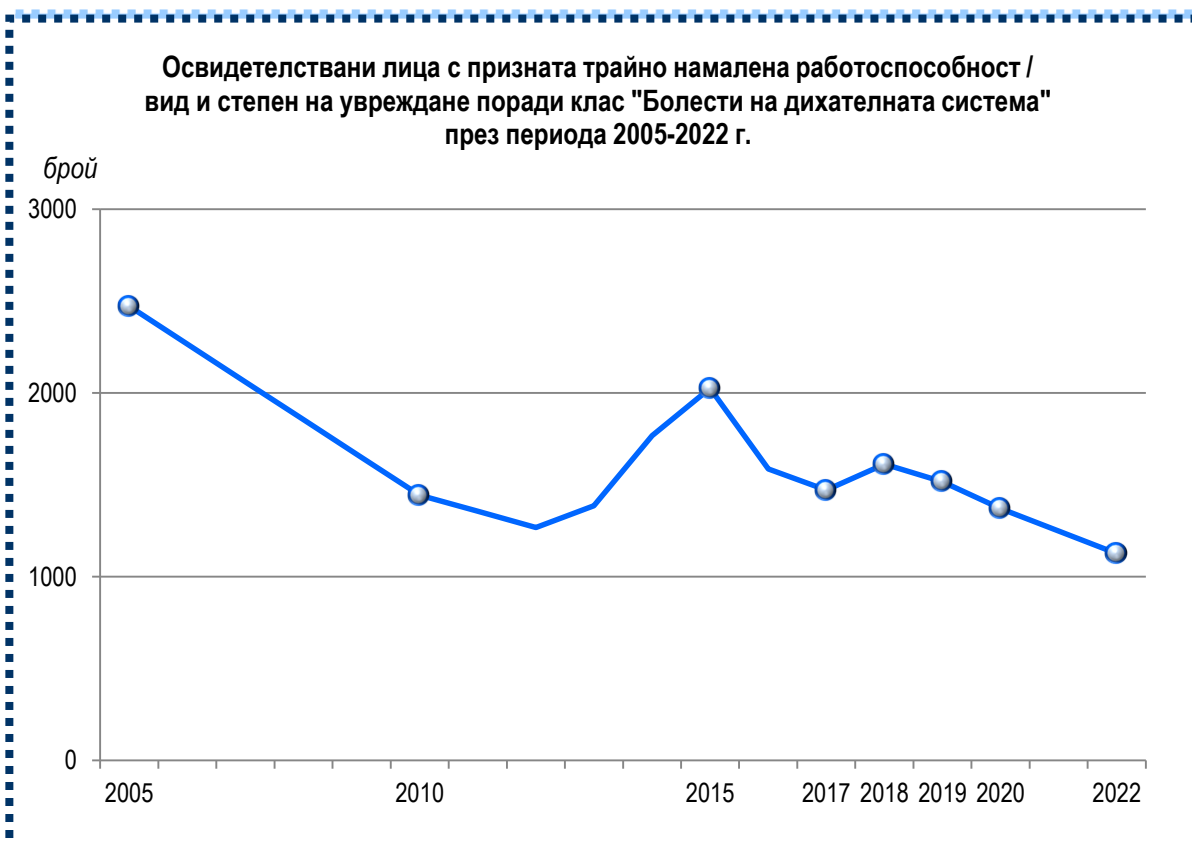


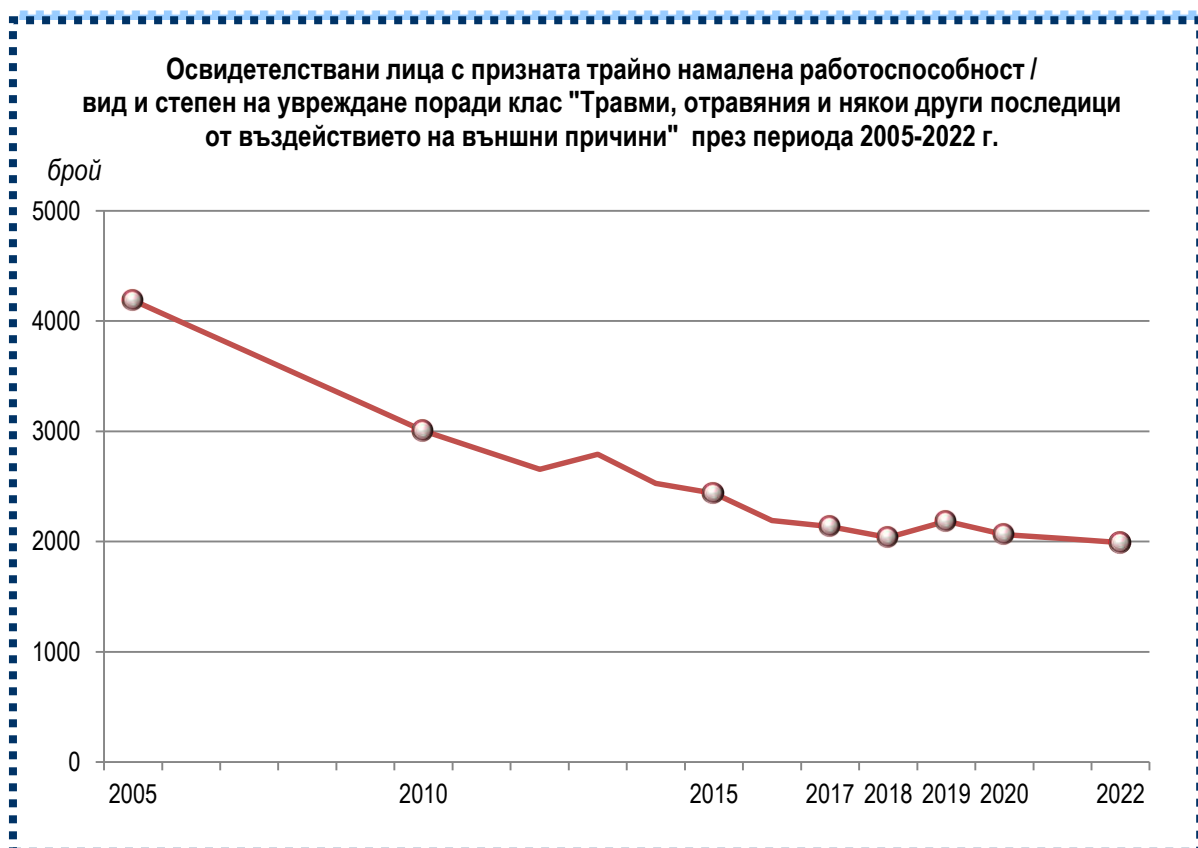
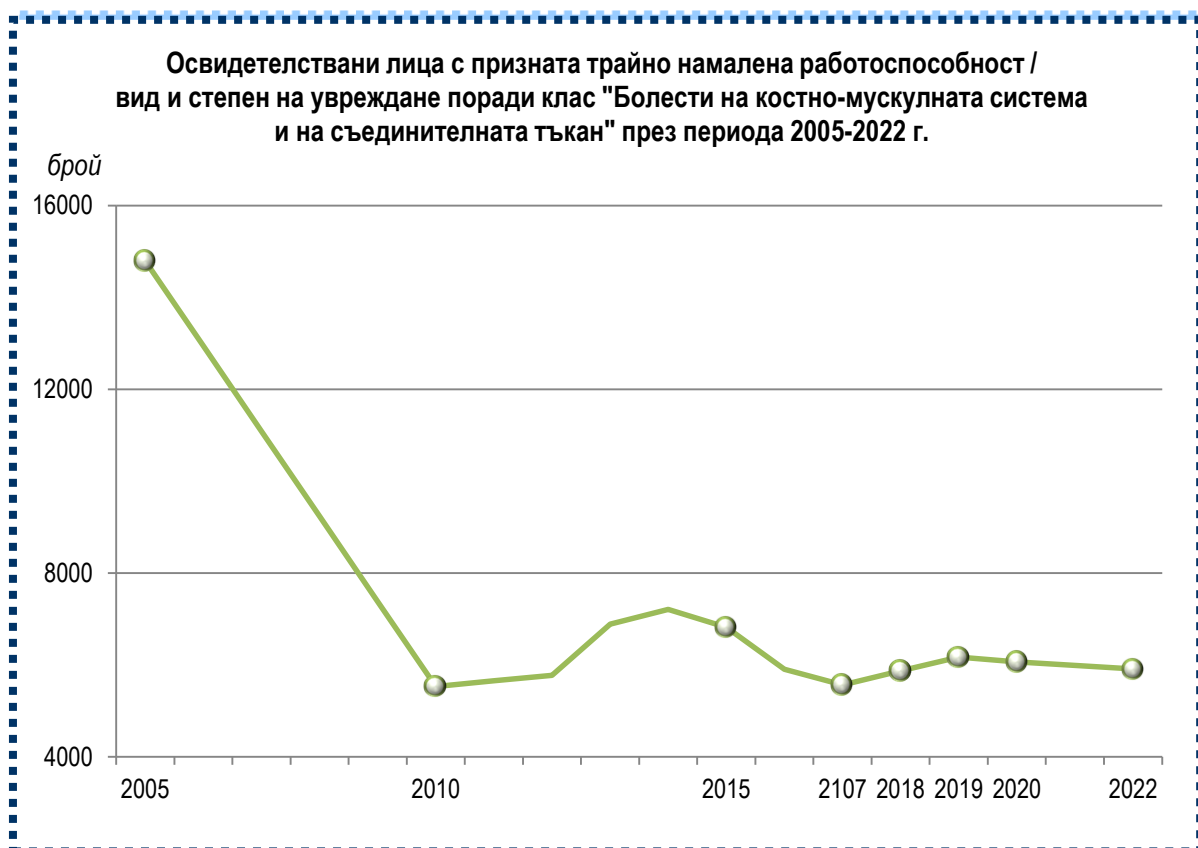
Освидетелствани лица с призната трайно намалена работоспособност / вид и степен на увреждане поради клас "Болести на ендокринната система, разстройства на храненето и на обмяната на веществата" през периода 2005-2022 г.



Освидетелствани лица с призната трайно намалена работоспособност / вид и степен на увреждане поради клас "Психични и поведенчески разстройства" през периода 2005-2022 г.







**Освидетелствани лица с призната трайно намалена работоспособност /
вид и степен на увреждане по класове болести (МКБ–10) и тежест
през 2022 година**

(брой)

№ на класа	Класове болести по МКБ–10	над 90%	71%–90%	50%–70%	до 50%	ОБЩО
I	Някои инфекциозни и паразитни болести	134	34	16	32	216
II	Новообразувания	6 903	3 855	874	108	11 740
IV	Болести на ендокринната система, разстройства на храненето и обмяната на веществата	74	283	1 422	1 130	2 909
V	Психични и поведенчески разстройства	1 363	930	926	98	3 317
VI	Болести на нервната система	423	406	826	169	1 824
VII	Болести на окото и придатъците му	514	295	733	168	1 710
VIII	Болести на ухото и мастоидния израстък	59	67	587	212	925
IX	Болести на органите на кръвообращението	2 356	3 506	5 782	2 276	13 920
X	Болести на дихателната система	55	94	625	352	1 126
XI	Болести на храносмилателната система	176	336	408	121	1 041
XIII	Болести на костно-мускулната система и съединителната тъкан	526	1 100	3 022	1 263	5 911
XIV	Болести на пикочо-половата система	285	87	310	107	789
XVII	Вродени аномалии	6	22	76	33	137
XIX	Травми, отравяния и някои други последици от въздействието на външни причини	377	196	960	457	1 990
	Останали класове болести	175	307	799	133	1 414
	ВСИЧКО	13 426	11 518	17 366	6 659	48 969

**Освидетелствани лица с призната трайно намалена работоспособност /
вид и степен на увреждане по класове болести (МКБ–10) и тежест
през 2022 година**

(%)

№ на класа	Класове болести по МКБ–10	над 90%	71%–90%	50%–70%	до 50%	ОБЩО
I	Някои инфекциозни и паразитни болести	1.0	0.3	0.1	0.5	0.4
II	Новообразувания	51.4	33.5	5.0	1.6	24.0
IV	Болести на ендокринната система, разстройства на храненето и обмяната на веществата	0.6	2.5	8.2	17.0	5.9
V	Психични и поведенчески разстройства	10.2	8.1	5.3	1.5	6.8
VI	Болести на нервната система	3.2	3.5	4.8	2.5	3.7
VII	Болести на окото и придатъците му	3.8	2.6	4.2	2.5	3.5
VIII	Болести на ухото и мастоидния израстък	0.4	0.6	3.4	3.2	1.9
IX	Болести на органите на кръвообращението	17.6	30.4	33.3	34.2	28.4
X	Болести на дихателната система	0.4	0.8	3.6	5.3	2.3
XI	Болести на храносмилателната система	1.3	2.9	2.4	1.8	2.1
XIII	Болести на костно-мускулната система и съединителната тъкан	3.9	9.5	17.4	19.0	12.1
XIV	Болести на пикочо-половата система	2.1	0.7	1.8	1.6	1.6
XVII	Вродени аномалии	0.0	0.2	0.4	0.5	0.3
XIX	Травми, отравяния и някои други последици от въздействието на външни причини	2.8	1.7	5.5	6.8	4.1
	Останали класове болести	1.3	2.7	4.6	2.0	2.9
	ВСИЧКО	100.0	100.0	100.0	100.0	100.0



- I. Някои инфекциозни и паразитни болести
- II. Новообразувания
- IV. Болести на ендокринната система, разстройства на храненето и обмяната на веществата
- V. Психични и поведенчески разстройства
- VI. Болести на нервната система
- VII. Болести на окото и придатъците му
- VIII. Болести на ухото и мастоидния израстък
- IX. Болести на органите на кръвообращението
- X. Болести на дихателната система
- XI. Болести на храносмилателната система
- XIII. Болести на костно-мускулната система и съединителната тъкан
- XIV. Болести на пикочо-половата система
- XVII. Вродени аномалии
- XIX. Травми, отравяния и някои други последици от въздействието на външни причини
- Други класове болести

**Освидетелствани лица с призната трайно намалена работоспособност /
вид и степен на увреждане по класове болести (МКБ–10) и тежест
през 2020 година**

(брой)

№ на класа	Класове болести по МКБ–10	над 90%	71%–90%	50%–70%	до 50%	ОБЩО
I	Някои инфекциозни и паразитни болести	204	41	22	54	321
II	Новообразувания	7391	4569	858	120	12938
IV	Болести на ендокринната система, разстройства на храненето и обмяната на веществата	150	629	1584	690	3053
V	Психични и поведенчески разстройства	1082	915	911	87	2995
VI	Болести на нервната система	396	410	715	244	1765
VII	Болести на окото и придатъците му	482	332	761	225	1800
VIII	Болести на ухото и мастоидния израстък	24	112	480	249	865
IX	Болести на органите на кръвообращението	2595	4335	6763	3367	17060
X	Болести на дихателната система	72	135	640	524	1371
XI	Болести на храносмилателната система	179	401	350	170	1100
XIII	Болести на костно-мускулната система и съединителната тъкан	427	1197	3125	1319	6068
XIV	Болести на пикочо-половата система	309	168	389	128	994
XVII	Вродени аномалии	10	17	81	27	135
XIX	Травми, отравяния и някои други последици от въздействието на външни причини	382	192	926	564	2064
	Останали класове болести	48	74	160	68	350
	ВСИЧКО	13751	13527	17765	7836	52879

**Освидетелствани лица с призната трайно намалена работоспособност /
вид и степен на увреждане по класове болести (МКБ–10) и тежест
през 2020 година**

(%)

№ на класа	Класове болести по МКБ–10	над 90%	71%–90%	50%–70%	до 50%	ОБЩО
I	Някои инфекциозни и паразитни болести	1.5	0.3	0.1	0.7	0.6
II	Новообразувания	53.7	33.8	4.8	1.5	24.5
IV	Болести на ендокринната система, разстройства на храненето и обмяната на веществата	1.1	4.7	8.9	8.8	5.8
V	Психични и поведенчески разстройства	7.9	6.8	5.1	1.1	5.7
VI	Болести на нервната система	2.9	3.0	4.0	3.1	3.3
VII	Болести на окото и придатъците му	3.5	2.5	4.3	2.9	3.4
VIII	Болести на ухото и мастоидния израстък	0.2	0.8	2.7	3.2	1.6
IX	Болести на органите на кръвообращението	18.9	32.1	38.1	43.0	32.3
X	Болести на дихателната система	0.5	1.0	3.6	6.7	2.6
XI	Болести на храносмилателната система	1.3	3.0	2.0	2.2	2.1
XIII	Болести на костно-мускулната система и съединителната тъкан	3.1	8.8	17.6	16.8	11.5
XIV	Болести на пикочо-половата система	2.2	1.2	2.2	1.6	1.9
XVII	Вродени аномалии	0.1	0.1	0.5	0.3	0.2
XIX	Травми, отравяния и някои други последици от въздействието на външни причини	2.8	1.4	5.2	7.2	3.9
	Останали класове болести	0.3	0.5	0.9	0.9	0.6
	ВСИЧКО	100.0	100.0	100.0	100.0	100.0

**Освидетелствани лица с призната трайно намалена работоспособност /
вид и степен на увреждане по класове болести (МКБ-10) и тежест
през 2019 година**

(брой)

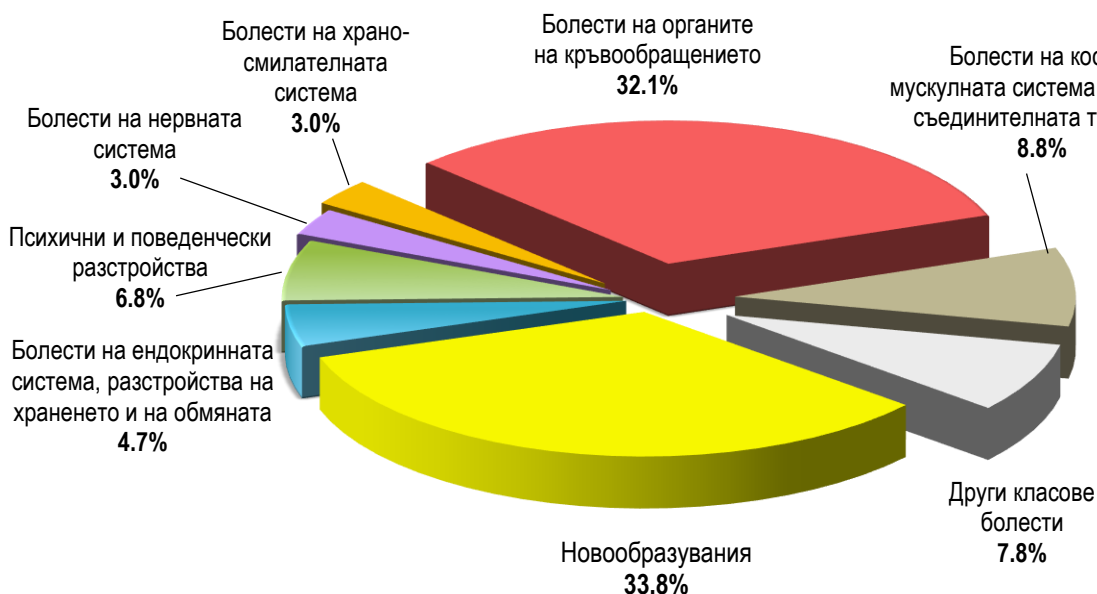
№ на класа	Класове болести по МКБ-10	над 90%	71%–90%	50%–70%	до 50%	ОБЩО
I	Някои инфекциозни и паразитни болести	251	53	32	58	394
II	Новообразувания	7716	4908	1042	136	13802
IV	Болести на ендокринната система, разстройства на храненето и обмяната на веществата	140	657	1737	738	3272
V	Психични и поведенчески разстройства	836	914	906	142	2798
VI	Болести на нервната система	418	512	751	280	1961
VII	Болести на окото и придатъците му	455	387	860	217	1919
VIII	Болести на ухото и мастоидния израстък	34	99	486	242	861
IX	Болести на органите на кръвообращението	2759	4676	6948	3619	18002
X	Болести на дихателната система	58	128	641	690	1517
XI	Болести на храносмилателната система	177	374	376	180	1107
XIII	Болести на костно-мускулната система и съединителната тъкан	380	1200	3142	1444	6166
XIV	Болести на пикочо-половата система	334	125	401	161	1021
XVII	Вродени аномалии	14	23	87	43	167
XIX	Травми, отравяния и някои други последици от въздействието на външни причини	384	232	955	615	2186
	Останали класове болести	48	59	123	91	321
	ВСИЧКО	14004	14347	18487	8656	55494

**Освидетелствани лица с призната трайно намалена работоспособност /
вид и степен на увреждане по класове болести (МКБ–10) и тежест
през 2019 година**

(%)

№ на класа	Класове болести по МКБ–10	над 90%	71%–90%	50%–70%	до 50%	ОБЩО
I	Някои инфекциозни и паразитни болести	1.8	0.4	0.2	0.7	0.7
II	Новообразувания	55.1	34.2	5.6	1.6	24.9
IV	Болести на ендокринната система, разстройства на храненето и обмяната на веществата	1.0	4.6	9.4	8.5	5.9
V	Психични и поведенчески разстройства	6.0	6.4	4.9	1.6	5.1
VI	Болести на нервната система	3.0	3.6	4.0	3.2	3.5
VII	Болести на окото и придатъците му	3.3	2.7	4.6	2.5	3.5
VIII	Болести на ухото и мастоидния израстък	0.2	0.7	2.6	2.8	1.6
IX	Болести на органите на кръвообращението	19.7	32.6	37.6	41.8	32.4
X	Болести на дихателната система	0.4	0.9	3.5	8.0	2.7
XI	Болести на храносмилателната система	1.3	2.6	2.0	2.1	2.0
XIII	Болести на костно-мускулната система и съединителната тъкан	2.7	8.3	17.0	16.7	11.1
XIV	Болести на пикочо-половата система	2.4	0.9	2.2	1.9	1.8
XVII	Вродени аномалии	0.1	0.1	0.5	0.5	0.3
XIX	Травми, отравяния и някои други последици от въздействието на външни причини	2.7	1.6	5.2	7.1	3.9
	Останали класове болести	0.3	0.4	0.7	1.0	0.6
	ВСИЧКО	100.0	100.0	100.0	100.0	100.0

Освидетелствани лица с призната трайно намалена работоспособност / вид и степен на увреждане с тежест 71%-90% по класове болести (МКБ-10) през 2020 г.



Освидетелствани лица с призната трайно намалена работоспособност / вид и степен на увреждане с тежест 71%-90% по класове болести (МКБ-10) през 2019 г.



**Освидетелствани лица с призната трайно намалена работоспособност /
вид и степен на увреждане по класове болести (МКБ–10) и тежест
през 2018 година**

(брой)

№ на класа	Класове болести по МКБ–10	над 90%	71%–90%	50%–70%	до 50%	ОБЩО
I	Някои инфекциозни и паразитни болести	162	213	45	65	485
II	Новообразувания	6395	4538	944	160	12037
IV	Болести на ендокринната система, разстройства на храненето и обмяната на веществата	141	731	1972	788	3632
V	Психични и поведенчески разстройства	620	936	982	131	2669
VI	Болести на нервната система	334	486	669	267	1756
VII	Болести на окото и придатъците му	418	332	621	177	1548
VIII	Болести на ухото и мастоидния израстък	16	141	509	218	884
IX	Болести на органите на кръвообращението	2563	5439	6854	2845	17701
X	Болести на дихателната система	52	171	697	693	1613
XI	Болести на храносмилателната система	168	345	453	183	1149
XIII	Болести на костно-мускулната система и съединителната тъкан	308	1270	2755	1540	5873
XIV	Болести на пикочо-половата система	272	190	495	158	1115
XVII	Вродени аномалии	16	23	121	39	199
XIX	Травми, отравяния и някои други последици от въздействието на външни причини	345	263	871	559	2038
	Останали класове болести	21	85	152	104	362
	ВСИЧКО	11831	15163	18140	7927	53061

**Освидетелствани лица с призната трайно намалена работоспособност /
вид и степен на увреждане по класове болести (МКБ–10) и тежест
през 2018 година**

(%)

№ на класа	Класове болести по МКБ–10	над 90%	71%–90%	50%–70%	до 50%	ОБЩО
I	Някои инфекциозни и паразитни болести	1.4	1.4	0.3	0.8	0.9
II	Новообразувания	54.1	29.9	5.2	2.0	22.7
IV	Болести на ендокринната система, разстройства на храненето и обмяната на веществата	1.2	4.8	10.9	9.9	6.8
V	Психични и поведенчески разстройства	5.3	6.2	5.4	1.7	5.0
VI	Болести на нервната система	2.8	3.2	3.7	3.4	3.3
VII	Болести на окото и придатъците му	3.5	2.2	3.4	2.2	2.9
VIII	Болести на ухото и мастоидния израстък	0.1	0.9	2.8	2.8	1.7
IX	Болести на органите на кръвообращението	21.7	35.9	37.8	35.9	33.4
X	Болести на дихателната система	0.4	1.1	3.8	8.7	3.0
XI	Болести на храносмилателната система	1.4	2.3	2.5	2.3	2.2
XIII	Болести на костно-мускулната система и съединителната тъкан	2.6	8.4	15.2	19.4	11.1
XIV	Болести на пикочо-половата система	2.3	1.3	2.7	2.0	2.1
XVII	Вродени аномалии	0.1	0.1	0.7	0.5	0.4
XIX	Травми, отравяния и някои други последици от въздействието на външни причини	2.9	1.7	4.8	7.1	3.8
	Останали класове болести	0.2	0.6	0.8	1.3	0.7
	ВСИЧКО	100.0	100.0	100.0	100.0	100.0

**Освидетелствани лица с призната трайно намалена работоспособност /
вид и степен на увреждане по класове болести (МКБ–10) и тежест
през 2017 година**

(брой)

№ на класа	Класове болести по МКБ–10	над 90%	71%–90%	50%–70%	до 50%	ОБЩО
I	Някои инфекциозни и паразитни болести	53	321	63	82	519
II	Новообразувания	5678	4314	963	150	11105
IV	Болести на ендокринната система, разстройства на храненето и обмяната на веществата	177	887	2027	730	3821
V	Психични и поведенчески разстройства	648	1026	1107	188	2969
VI	Болести на нервната система	364	451	639	297	1751
VII	Болести на окото и придатъците му	475	353	598	256	1682
VIII	Болести на ухото и мастоидния израстък	11	139	442	235	827
IX	Болести на органите на кръвообращението	2761	5748	7030	2421	17960
X	Болести на дихателната система	42	162	745	523	1472
XI	Болести на храносмилателната система	174	379	428	164	1145
XIII	Болести на костно-мускулната система и съединителната тъкан	380	1254	2454	1478	5566
XIV	Болести на пикочо-половата система	263	167	484	176	1090
XVII	Вродени аномалии	9	44	80	50	183
XIX	Травми, отравяния и някои други последици от въздействието на външни причини	392	310	855	579	2136
	Останали класове болести	25	85	168	87	365
	ВСИЧКО	11452	15640	18083	7416	52591

**Освидетелствани лица с призната трайно намалена работоспособност /
вид и степен на увреждане по класове болести (МКБ-10) и тежест
през 2017 година**

(%)

№ на класа	Класове болести по МКБ-10	над 90%	71%–90%	50%–70%	до 50%	ОБЩО
I	Някои инфекциозни и паразитни болести	0.5	2.0	0.3	1.1	1.0
II	Новообразувания	49.6	27.6	5.3	2.0	21.1
IV	Болести на ендокринната система, разстройства на храненето и обмяната на веществата	1.5	5.7	11.2	9.8	7.3
V	Психични и поведенчески разстройства	5.7	6.6	6.1	2.5	5.6
VI	Болести на нервната система	3.2	2.9	3.5	4.0	3.3
VII	Болести на окото и придатъците му	4.1	2.3	3.3	3.5	3.2
VIII	Болести на ухото и мастоидния израстък	0.1	0.9	2.5	3.2	1.6
IX	Болести на органите на кръвообращението	24.1	36.7	38.9	32.6	34.2
X	Болести на дихателната система	0.4	1.0	4.1	7.1	2.8
XI	Болести на храносмилателната система	1.5	2.4	2.4	2.2	2.2
XIII	Болести на костно-мускулната система и съединителната тъкан	3.3	8.0	13.6	19.9	10.6
XIV	Болести на пикочо-половата система	2.3	1.1	2.7	2.4	2.1
XVII	Вродени аномалии	0.1	0.3	0.5	0.7	0.3
XIX	Травми, отравяния и някои други последици от въздействието на външни причини	3.4	2.0	4.7	7.8	4.0
	Останали класове болести	0.2	0.5	0.9	1.2	0.7
	ВСИЧКО	100.0	100.0	100.0	100.0	100.0

Освидетелствани лица с призната трайно намалена работоспособност / вид и степен на увреждане с тежест 71%-90% по класове болести (МКБ-10) през 2018 г.



Освидетелствани лица с призната трайно намалена работоспособност / вид и степен на увреждане с тежест 71%-90% по класове болести (МКБ-10) през 2017 г.



**Освидетелствани лица с призната трайно намалена работоспособност /
вид и степен на увреждане по класове болести (МКБ-10) и тежест
през 2015 година**

(брой)

№ на класа	Класове болести по МКБ-10	над 90%	71%–90%	50%–70%	до 50%	ОБЩО
I	Някои инфекциозни и паразитни болести	60	421	106	111	698
II	Новообразувания	6460	4739	979	125	12303
IV	Болести на ендокринната система, разстройства на храненето и обмяната на веществата	268	1265	2574	1027	5134
V	Психични и поведенчески разстройства	847	1211	1312	164	3534
VI	Болести на нервната система	555	639	788	396	2378
VII	Болести на окото и придатъците му	956	696	821	284	2757
VIII	Болести на ухото и мастоидния израстък	21	235	649	302	1207
IX	Болести на органите на кръвообращението	3502	7563	8680	3270	23015
X	Болести на дихателната система	56	258	880	832	2026
XI	Болести на храносмилателната система	169	438	525	201	1333
XIII	Болести на костно-мускулната система и съединителната тъкан	557	1556	2863	1841	6817
XIV	Болести на пикочо-половата система	353	292	515	226	1386
XVII	Вродени аномалии	15	39	124	62	240
XIX	Травми, отравяния и някои други последици от въздействието на външни причини	457	392	974	615	2438
	Останали класове болести	32	94	241	118	485
	ВСИЧКО	14308	19838	22031	9574	65751

**Освидетелствани лица с призната трайно намалена работоспособност /
вид и степен на увреждане по класове болести (МКБ–10) и тежест
през 2015 година**

(%)

№ на класа	Класове болести по МКБ–10	над 90%	71%–90%	50%–70%	до 50%	ОБЩО
I	Някои инфекциозни и паразитни болести	0.4	2.1	0.5	1.2	1.1
II	Новообразувания	45.1	23.9	4.4	1.3	18.7
IV	Болести на ендокринната система, разстройства на храненето и обмяната на веществата	1.9	6.4	11.7	10.7	7.8
V	Психични и поведенчески разстройства	5.9	6.1	6.0	1.7	5.4
VI	Болести на нервната система	3.9	3.2	3.6	4.1	3.6
VII	Болести на окото и придатъците му	6.7	3.5	3.7	3.0	4.2
VIII	Болести на ухото и мастоидния израстък	0.1	1.2	2.9	3.2	1.8
IX	Болести на органите на кръвообращението	24.5	38.1	39.4	34.2	35.0
X	Болести на дихателната система	0.4	1.3	4.0	8.7	3.1
XI	Болести на храносмилателната система	1.2	2.2	2.4	2.1	2.0
XIII	Болести на костно-мускулната система и съединителната тъкан	3.9	7.8	13.0	19.2	10.4
XIV	Болести на пикочо-половата система	2.5	1.5	2.3	2.4	2.1
XVII	Вродени аномалии	0.1	0.2	0.6	0.6	0.4
XIX	Травми, отравяния и някои други последици от въздействието на външни причини	3.2	2.0	4.4	6.4	3.7
	Останали класове болести	0.2	0.5	1.1	1.2	0.7
	ВСИЧКО	100.0	100.0	100.0	100.0	100.0

**Освидетелствани лица с призната трайно намалена работоспособност /
вид и степен на увреждане по класове болести (МКБ-10) и тежест
през 2010 година**

(брой)

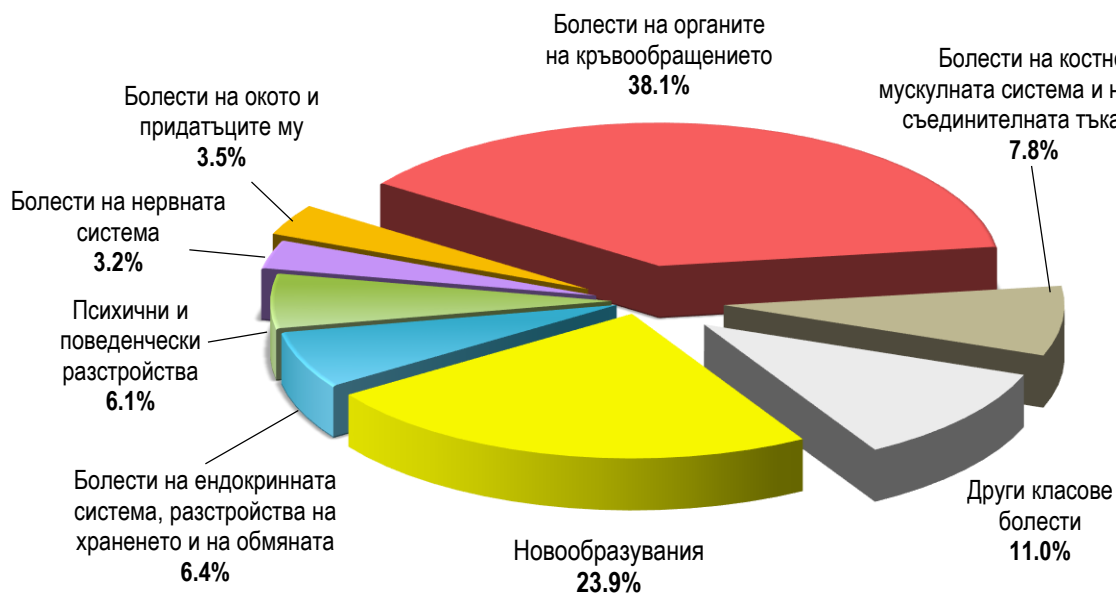
№ на класа	Класове болести по МКБ-10	над 90%	71%–90%	50%–70%	до 50%	ОБЩО
I	Някои инфекциозни и паразитни болести	52	606	113	44	815
II	Новообразувания	5796	4826	867	103	11592
IV	Болести на ендокринната система, разстройства на храненето и обмяната на веществата	306	1448	2653	894	5301
V	Психични и поведенчески разстройства	727	1103	1259	165	3254
VI	Болести на нервната система	605	704	729	369	2407
VII	Болести на окото и придатъците му	557	553	694	224	2028
VIII	Болести на ухото и мастоидния израстък	34	272	492	202	1000
IX	Болести на органите на кръвообращението	4731	8320	8635	2997	24683
X	Болести на дихателната система	48	192	648	556	1444
XI	Болести на храносмилателната система	267	449	423	163	1302
XIII	Болести на костно-мускулната система и съединителната тъкан	621	1601	2100	1209	5531
XIV	Болести на пикочо-половата система	288	272	613	227	1400
XVII	Вродени аномалии	9	61	161	62	293
XIX	Травми, отравяния и някои други последици от въздействието на външни причини	684	493	1191	636	3004
	Останали класове болести	39	102	168	84	393
	ВСИЧКО	14764	21002	20746	7935	64447

**Освидетелствани лица с призната трайно намалена работоспособност /
вид и степен на увреждане по класове болести (МКБ–10) и тежест
през 2010 година**

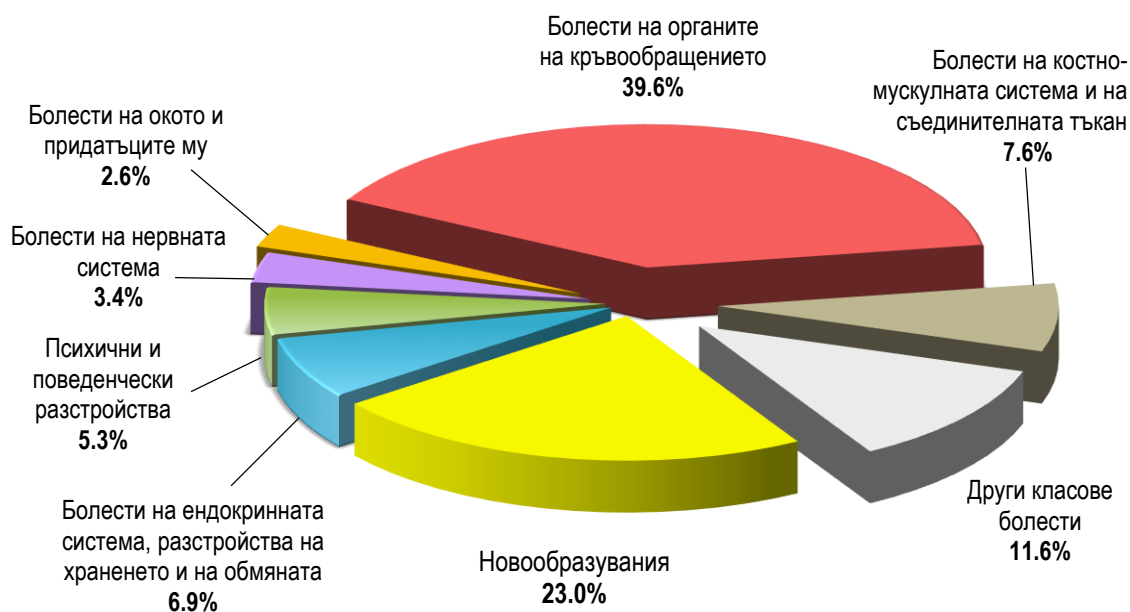
(%)

№ на класа	Класове болести по МКБ–10	над 90%	71%–90%	50%–70%	до 50%	ОБЩО
I	Някои инфекциозни и паразитни болести	0.4	2.9	0.5	0.6	1.3
II	Новообразувания	39.3	23.0	4.2	1.3	18.0
IV	Болести на ендокринната система, разстройства на храненето и обмяната на веществата	2.1	6.9	12.8	11.3	8.2
V	Психични и поведенчески разстройства	4.9	5.3	6.1	2.1	5.0
VI	Болести на нервната система	4.1	3.4	3.5	4.7	3.7
VII	Болести на окото и придатъците му	3.8	2.6	3.3	2.8	3.1
VIII	Болести на ухото и мастоидния израстък	0.2	1.3	2.4	2.5	1.6
IX	Болести на органите на кръвообращението	32.0	39.6	41.6	37.8	38.3
X	Болести на дихателната система	0.3	0.9	3.1	7.0	2.2
XI	Болести на храносмилателната система	1.8	2.1	2.0	2.1	2.0
XIII	Болести на костно-мускулната система и съединителната тъкан	4.2	7.6	10.1	15.2	8.6
XIV	Болести на пикочо-половата система	2.0	1.3	3.0	2.9	2.2
XVII	Вродени аномалии	0.1	0.3	0.8	0.8	0.5
XIX	Травми, отравяния и някои други последици от въздействието на външни причини	4.6	2.3	5.7	8.0	4.7
	Останали класове болести	0.3	0.5	0.8	1.1	0.6
	ВСИЧКО	100.0	100.0	100.0	100.0	100.0

Освидетелствани лица с призната трайно намалена работоспособност / вид и степен на увреждане с тежест 71%-90% по класове болести (МКБ-10) през 2015 г.



Освидетелствани лица с призната трайно намалена работоспособност / вид и степен на увреждане с тежест 71%-90% по класове болести (МКБ-10) през 2010 г.



**Освидетелствани лица с призната трайно намалена работоспособност
по класове болести (МКБ–10) и тежест през 2005 година**

(брой)

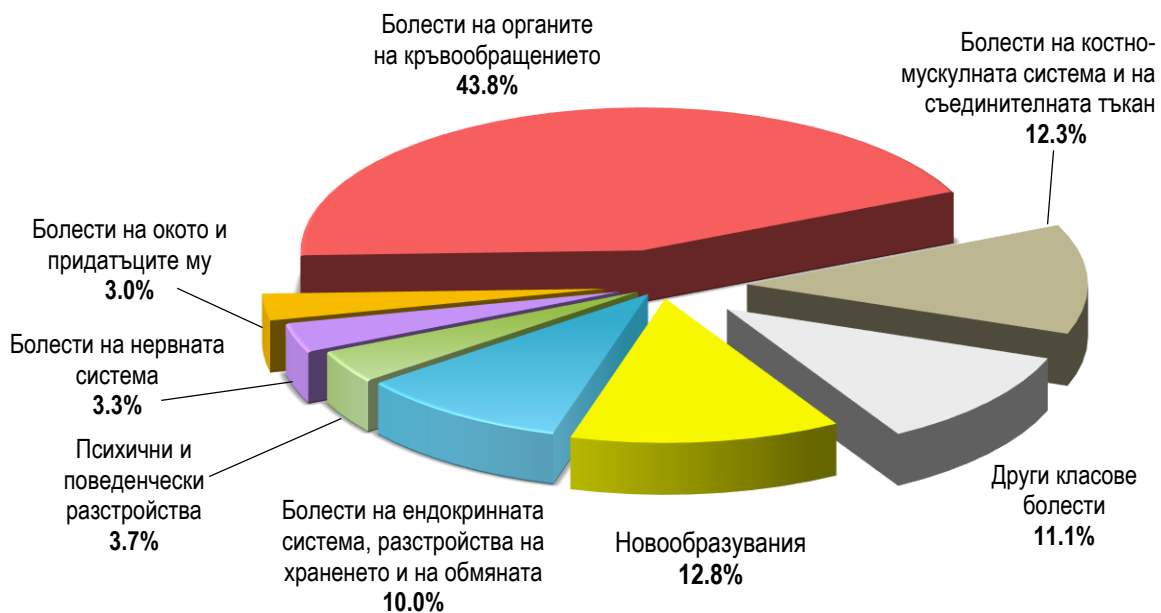
№ на класа	Класове болести по МКБ–10	над 90%	71%–90%	50%–70%	до 50%	ОБЩО
I	Някои инфекциозни и паразитни болести	82	827	119	64	1092
II	Новообразувания	6275	5704	703	199	12881
IV	Болести на ендокринната система, разстройства на храненето и обмяната на веществата	1218	4461	3256	1064	9999
V	Психични и поведенчески разстройства	954	1633	1235	437	4259
VI	Болести на нервната система	1377	1470	957	504	4308
VII	Болести на окото и придатъците му	1676	1329	1272	435	4712
VIII	Болести на ухото и мастоидния израстък	163	844	703	324	2034
IX	Болести на органите на кръвообращението	11315	19455	12688	5642	49100
X	Болести на дихателната система	137	534	955	846	2472
XI	Болести на храносмилателната система	376	617	406	245	1644
XIII	Болести на костно-мускулната система и съединителната тъкан	3040	5478	3969	2309	14796
XIV	Болести на пикочо-половата система	372	784	854	390	2400
XVII	Вродени аномалии	89	160	285	155	689
XIX	Травми, отравяния и някои други последици от въздействието на външни причини	1295	936	1232	724	4187
	Останали класове болести	82	220	203	100	605
	ВСИЧКО	28451	44452	28837	13438	115178

**Освидетелствани лица с призната трайно намалена работоспособност
по класове болести (МКБ–10) и тежест през 2005 година**

(%)

№ на класа	Класове болести по МКБ–10	над 90%	71%–90%	50%–70%	до 50%	ОБЩО
I	Някои инфекциозни и паразитни болести	0.3	1.9	0.4	0.5	0.9
II	Новообразувания	22.1	12.8	2.4	1.5	11.2
IV	Болести на ендокринната система, разстройства на храненето и обмяната на веществата	4.3	10.0	11.3	7.9	8.7
V	Психични и поведенчески разстройства	3.4	3.7	4.3	3.3	3.7
VI	Болести на нервната система	4.8	3.3	3.3	3.8	3.7
VII	Болести на окото и придатъците му	5.9	3.0	4.4	3.2	4.1
VIII	Болести на ухото и мастоидния израстък	0.6	1.9	2.4	2.4	1.8
IX	Болести на органите на кръвообращението	39.8	43.8	44.0	42.0	42.6
X	Болести на дихателната система	0.5	1.2	3.3	6.3	2.1
XI	Болести на храносмилателната система	1.3	1.4	1.4	1.8	1.4
XIII	Болести на костно-мускулната система и съединителната тъкан	10.7	12.3	13.8	17.2	12.8
XIV	Болести на пикочо-половата система	1.3	1.8	3.0	2.9	2.1
XVII	Вродени аномалии	0.3	0.4	1.0	1.2	0.6
XIX	Травми, отравяния и някои други последици от въздействието на външни причини	4.6	2.1	4.3	5.4	3.6
	Останали класове болести	0.3	0.5	0.7	0.7	0.5
	ВСИЧКО	100.0	100.0	100.0	100.0	100.0

Освидетелствани лица с призната трайно намалена работоспособност с тежест 71%-90% по класове болести (МКБ-10) през 2005 г.



**Освидетелствани лица с призната трайно намалена работоспособност /
вид и степен на увреждане по класове болести (МКБ–10) и срок
през 2022 година**

(брой)

№ на класа	Класове болести по МКБ–10	1 година	2 години	3 години	пожизнено	ОБЩО
I	Някои инфекциозни и паразитни болести	154	25	20	17	216
II	Новообразувания	2 110	3 604	489	5 537	11 740
IV	Болести на ендокринната система, разстройства на храненето и обмяната на веществата	465	893	912	639	2 909
V	Психични и поведенчески разстройства	661	480	606	1 570	3 317
VI	Болести на нервната система	405	327	449	643	1 824
VII	Болести на окото и придатъците му	175	208	385	942	1 710
VIII	Болести на ухото и мастоидния израстък	110	134	372	309	925
IX	Болести на органите на кръвообращението	3 850	1 972	2 178	5 920	13 920
X	Болести на дихателната система	326	346	213	241	1 126
XI	Болести на храносмилателната система	370	275	224	172	1 041
XIII	Болести на костно-мускулната система и съединителната тъкан	619	962	1 703	2 627	5 911
XIV	Болести на пикочо-половата система	121	96	236	336	789
XVII	Вродени аномалии	28	28	61	20	137
XIX	Травми, отравяния и някои други последици от въздействието на външни причини	369	226	413	982	1 990
	Останали класове болести	124	200	255	835	1 414
	ВСИЧКО	9 887	9 776	8 516	20 790	48 969

**Освидетелствани лица с призната трайно намалена работоспособност /
вид и степен на увреждане по класове болести (МКБ-10) и срок
през 2022 година**

(%)

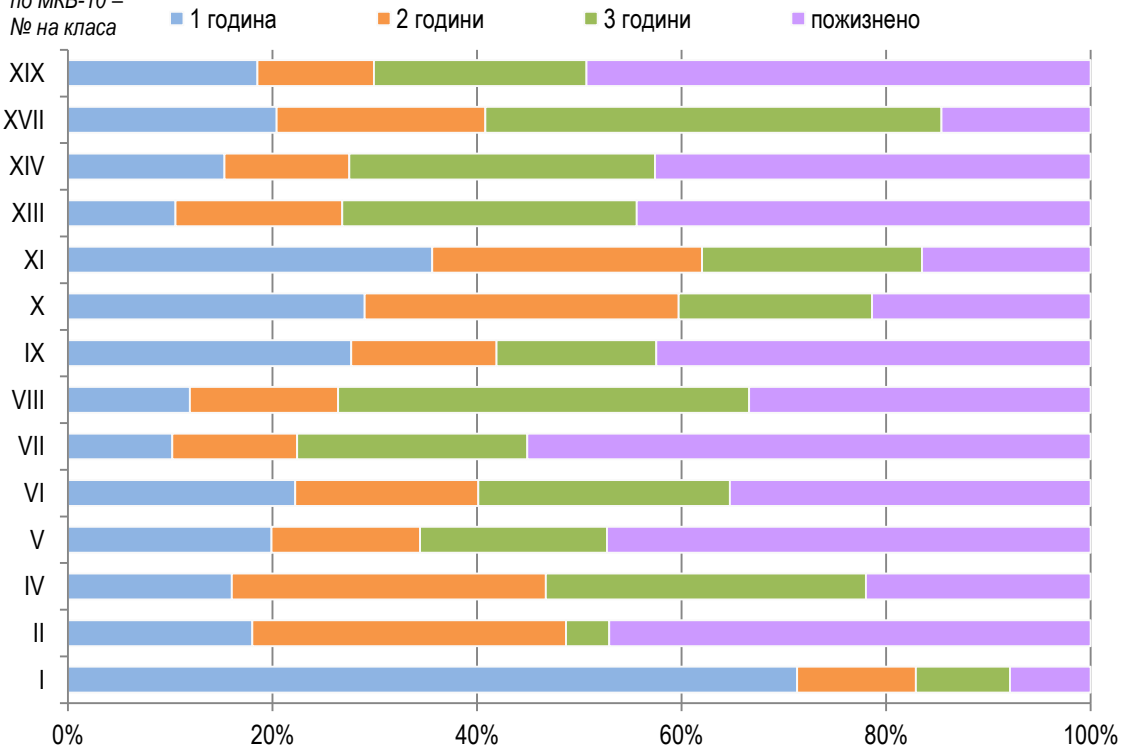
№ на класа	Класове болести по МКБ-10	1 година	2 години	3 години	пожизнено	ОБЩО
I	Някои инфекциозни и паразитни болести	71.3	11.6	9.2	7.9	100.0
II	Новообразувания	18.0	30.7	4.2	47.1	100.0
IV	Болести на ендокринната система, разстройства на храненето и обмяната на веществата	16.0	30.7	31.3	22.0	100.0
V	Психични и поведенчески разстройства	19.9	14.5	18.3	47.3	100.0
VI	Болести на нервната система	22.2	17.9	24.6	35.3	100.0
VII	Болести на окото и придатъците му	10.2	12.2	22.5	55.1	100.0
VIII	Болести на ухото и мастоидния израстък	11.9	14.5	40.2	33.4	100.0
IX	Болести на органите на кръвообращението	27.7	14.2	15.6	42.5	100.0
X	Болести на дихателната система	29.0	30.7	18.9	21.4	100.0
XI	Болести на храносмилателната система	35.6	26.4	21.5	16.5	100.0
XIII	Болести на костно-мускулната система и съединителната тъкан	10.5	16.3	28.8	44.4	100.0
XIV	Болести на пикочо-половата система	15.3	12.2	29.9	42.6	100.0
XVII	Вродени аномалии	20.4	20.4	44.6	14.6	100.0
XIX	Травми, отравяния и някои други последици от въздействието на външни причини	18.5	11.4	20.8	49.3	100.0
	Останали класове болести	8.8	14.1	18.0	59.1	100.0
	ВСИЧКО	20.2	20.0	17.4	42.4	100.0

Освидетелствани лица с призната трайно намалена работоспособност / вид и степен на увреждане по класове болести (МКБ-10) и срок през 2022 г.

Класове болести

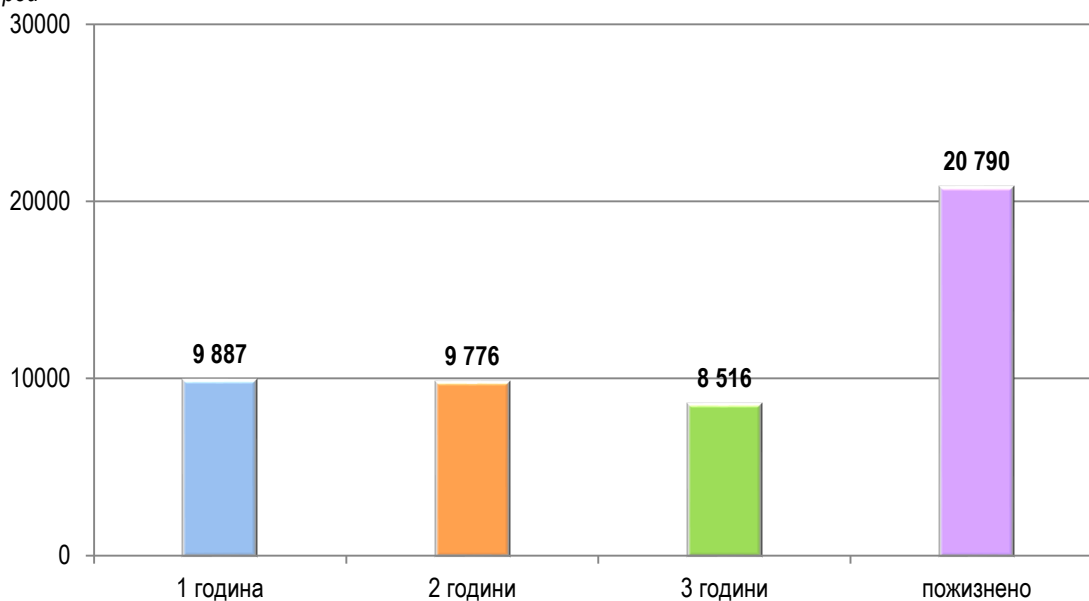
по МКБ-10 –

№ на класа



Освидетелствани лица с призната трайно намалена работоспособност / вид и степен на увреждане по срок през 2022 г.

брой



**Освидетелствани лица с призната трайно намалена работоспособност /
вид и степен на увреждане по класове болести (МКБ–10) и срок
през 2020 година**

(брой)

№ на класа	Класове болести по МКБ–10	1 година	2 години	3 години	пожизнено	ОБЩО
I	Някои инфекциозни и паразитни болести	232	33	31	25	321
II	Новообразувания	2753	3867	621	5697	12938
IV	Болести на ендокринната система, разстройства на храненето и обмяната на веществата	686	786	815	766	3053
V	Психични и поведенчески разстройства	776	426	517	1276	2995
VI	Болести на нервната система	404	279	369	713	1765
VII	Болести на окото и придатъците му	260	153	364	1023	1800
VIII	Болести на ухото и мастоидния израстък	109	148	301	307	865
IX	Болести на органите на кръвообращението	4909	2341	2074	7736	17060
X	Болести на дихателната система	427	326	265	353	1371
XI	Болести на храносмилателната система	426	248	240	186	1100
XIII	Болести на костно-мускулната система и съединителната тъкан	839	1005	1713	2511	6068
XIV	Болести на пикочо-половата система	235	162	291	306	994
XVII	Вродени аномалии	29	34	52	20	135
XIX	Травми, отравяния и някои други последици от въздействието на външни причини	459	249	476	880	2064
	Останали класове болести	105	96	74	75	350
	ВСИЧКО	12649	10153	8203	21874	52879

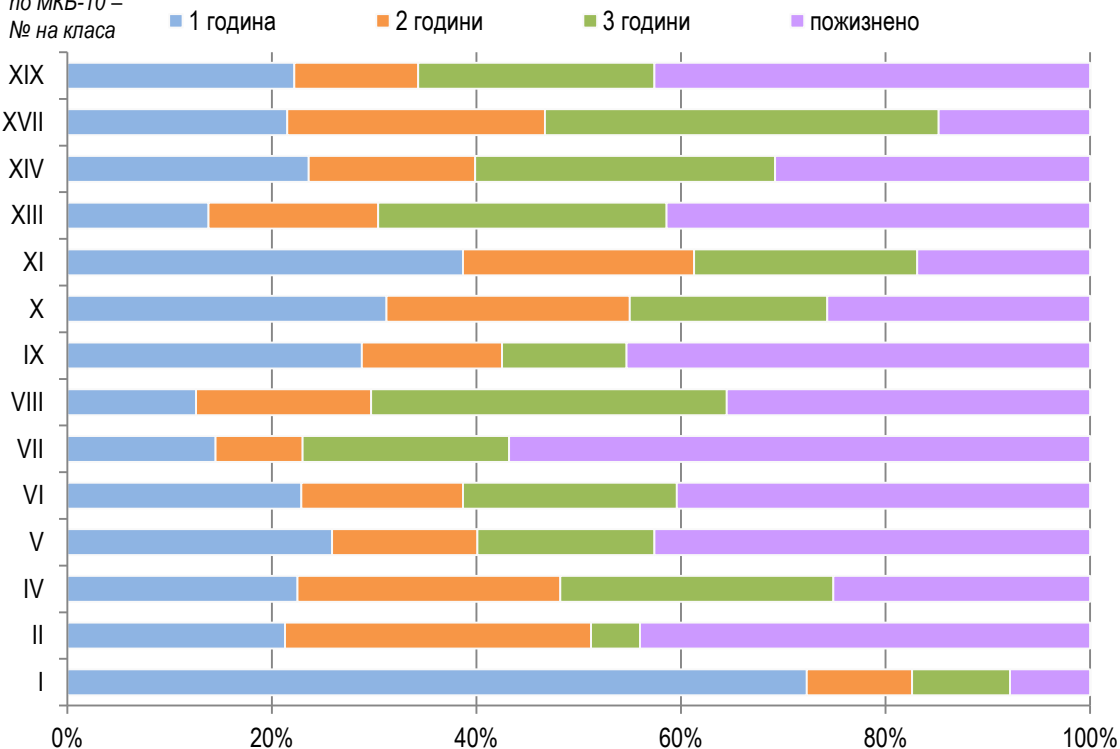
**Освидетелствани лица с призната трайно намалена работоспособност /
вид и степен на увреждане по класове болести (МКБ–10) и срок
през 2020 година**

(%)

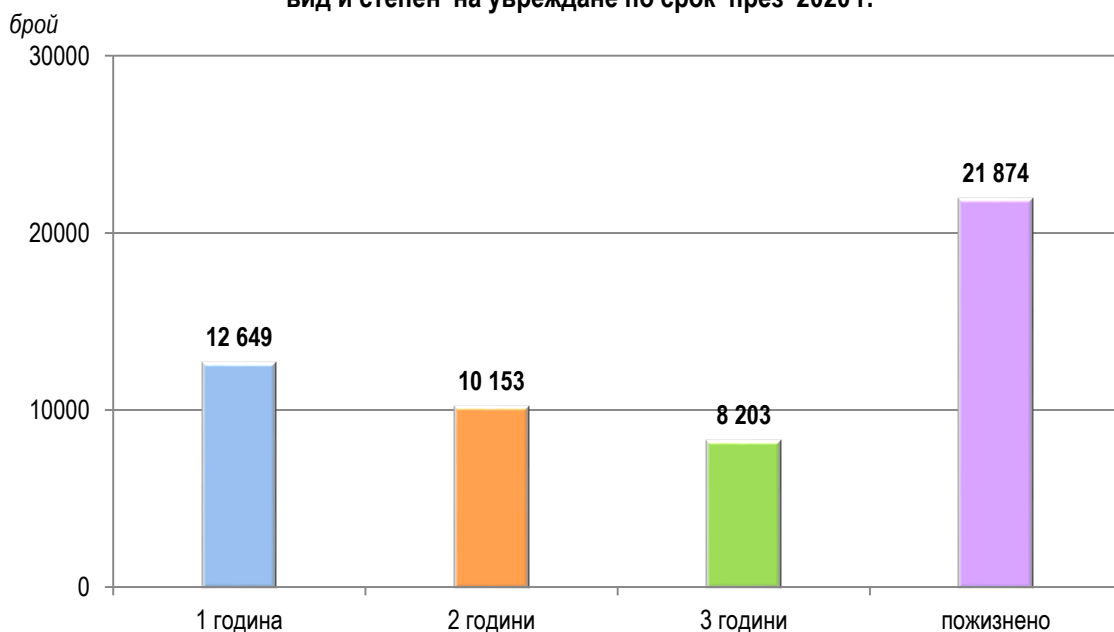
№ на класа	Класове болести по МКБ–10	1 го-дина	2 го-дини	3 го-дини	пожиз-нено	ОБЩО
I	Някои инфекциозни и паразитни болести	72.3	10.3	9.6	7.8	100.0
II	Новообразувания	21.3	29.9	4.8	44.0	100.0
IV	Болести на ендокринната система, разстройства на храненето и обмяната на веществата	22.5	25.7	26.7	25.1	100.0
V	Психични и поведенчески разстройства	25.9	14.2	17.3	42.6	100.0
VI	Болести на нервната система	22.9	15.8	20.9	40.4	100.0
VII	Болести на окото и придатъците му	14.5	8.5	20.2	56.8	100.0
VIII	Болести на ухото и мастоидния израстък	12.6	17.1	34.8	35.5	100.0
IX	Болести на органите на кръвообращението	28.8	13.7	12.2	45.3	100.0
X	Болести на дихателната система	31.2	23.8	19.3	25.7	100.0
XI	Болести на храносмилателната система	38.7	22.6	21.8	16.9	100.0
XIII	Болести на костно-мускулната система и съединителната тъкан	13.8	16.6	28.2	41.4	100.0
XIV	Болести на пикочо-половата система	23.6	16.3	29.3	30.8	100.0
XVII	Вродени аномалии	21.5	25.2	38.5	14.8	100.0
XIX	Травми, отравяния и някои други последици от въздействието на външни причини	22.2	12.1	23.1	42.6	100.0
	Останали класове болести	30.0	27.4	21.1	21.5	100.0
	ВСИЧКО	23.9	19.2	15.5	41.4	100.0

Освидетелствани лица с призната трайно намалена работоспособност / вид и степен на увреждане по класове болести (МКБ-10) и срок през 2020 г.

Класове болести по МКБ-10 – № на класа



Освидетелствани лица с призната трайно намалена работоспособност / вид и степен на увреждане по срок през 2020 г.



**Освидетелствани лица с призната трайно намалена работоспособност /
вид и степен на увреждане по класове болести (МКБ–10) и срок
през 2019 година**

(брой)

№ на класа	Класове болести по МКБ–10	1 година	2 години	3 години	пожизнено	ОБЩО
I	Някои инфекциозни и паразитни болести	284	46	41	23	394
II	Новообразувания	2989	4105	716	5992	13802
IV	Болести на ендокринната система, разстройства на храненето и обмяната на веществата	737	727	916	892	3272
V	Психични и поведенчески разстройства	774	500	494	1030	2798
VI	Болести на нервната система	439	347	430	745	1961
VII	Болести на окото и придатъците му	224	222	407	1066	1919
VIII	Болести на ухото и мастоидния израстък	122	188	275	276	861
IX	Болести на органите на кръвообращението	5541	2330	2116	8015	18002
X	Болести на дихателната система	511	349	294	363	1517
XI	Болести на храносмилателната система	422	257	236	192	1107
XIII	Болести на костно-мускулната система и съединителната тъкан	788	1042	1824	2512	6166
XIV	Болести на пикочо-половата система	226	163	287	345	1021
XVII	Вродени аномалии	41	38	67	21	167
XIX	Травми, отравяния и някои други последици от въздействието на външни причини	513	323	498	852	2186
	Останали класове болести	87	86	85	63	321
	ВСИЧКО	13698	10723	8686	22387	55494

**Освидетелствани лица с призната трайно намалена работоспособност /
вид и степен на увреждане по класове болести (МКБ–10) и срок
през 2019 година**

(%)

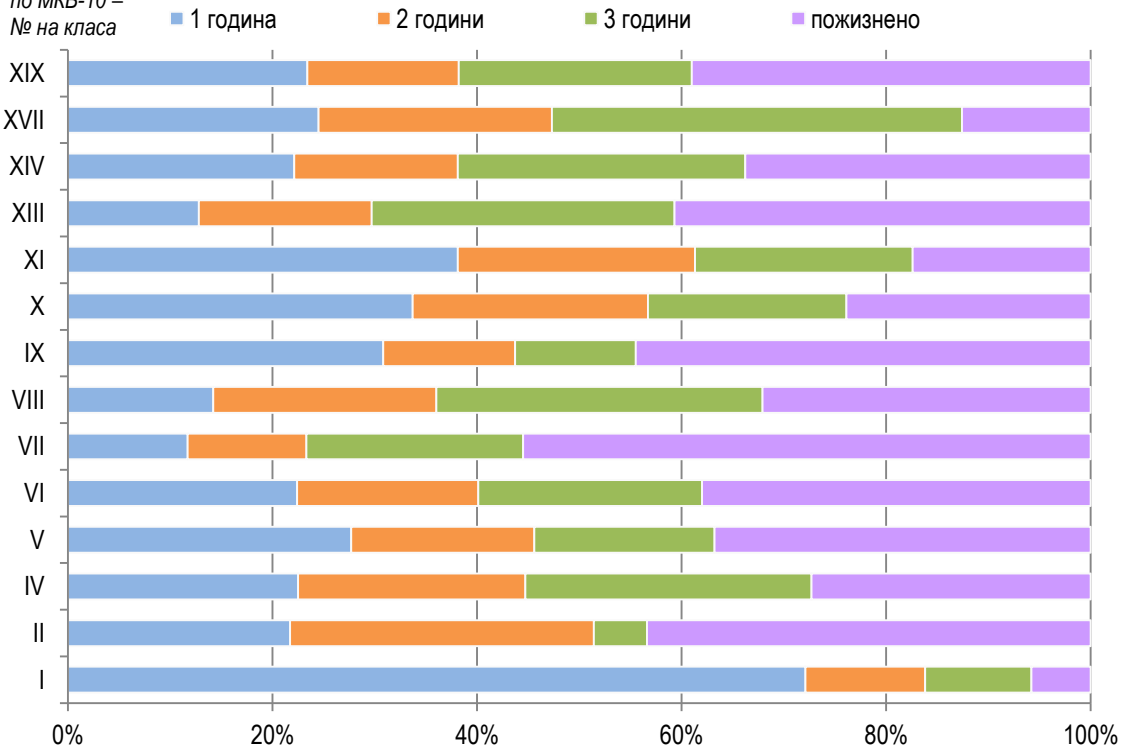
№ на класа	Класове болести по МКБ–10	1 година	2 години	3 години	пожизнено	ОБЩО
I	Някои инфекциозни и паразитни болести	72.1	11.7	10.4	5.8	100.0
II	Новообразувания	21.7	29.7	5.2	43.4	100.0
IV	Болести на ендокринната система, разстройства на храненето и обмяната на веществата	22.5	22.2	28.0	27.3	100.0
V	Психични и поведенчески разстройства	27.7	17.9	17.6	36.8	100.0
VI	Болести на нервната система	22.4	17.7	21.9	38.0	100.0
VII	Болести на окото и придатъците му	11.7	11.6	21.2	55.5	100.0
VIII	Болести на ухото и мастоидния израстък	14.2	21.8	31.9	32.1	100.0
IX	Болести на органите на кръвообращението	30.8	12.9	11.8	44.5	100.0
X	Болести на дихателната система	33.7	23.0	19.4	23.9	100.0
XI	Болести на храносмилателната система	38.1	23.2	21.3	17.4	100.0
XIII	Болести на костно-мускулната система и съединителната тъкан	12.8	16.9	29.6	40.7	100.0
XIV	Болести на пикочо-половата система	22.1	16.0	28.1	33.8	100.0
XVII	Вродени аномалии	24.5	22.8	40.1	12.6	100.0
XIX	Травми, отравяния и някои други последици от въздействието на външни причини	23.4	14.8	22.8	39.0	100.0
	Останали класове болести	27.1	26.8	26.5	19.6	100.0
	ВСИЧКО	24.7	19.3	15.7	40.3	100.0

Освидетелствани лица с призната трайно намалена работоспособност / вид и степен на увреждане по класове болести (МКБ-10) и срок през 2019 г.

Класове болести

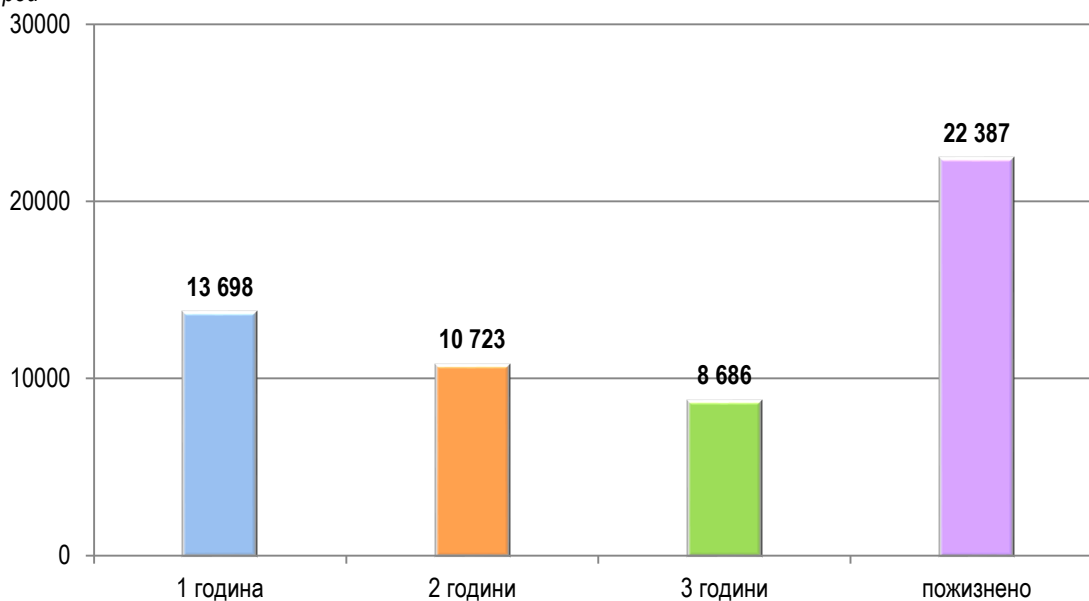
по МКБ-10 –

№ на класа



Освидетелствани лица с призната трайно намалена работоспособност / вид и степен на увреждане по срок през 2019 г.

брой



**Освидетелствани лица с призната трайно намалена работоспособност /
вид и степен на увреждане по класове болести (МКБ-10) и срок
през 2018 година**

(брой)

№ на класа	Класове болести по МКБ-10	1 година	2 години	3 години	пожизнено	ОБЩО
I	Някои инфекциозни и паразитни болести	372	53	41	19	485
II	Новообразувания	3191	3743	598	4505	12037
IV	Болести на ендокринната система, разстройства на храненето и обмяната на веществата	810	983	1113	726	3632
V	Психични и поведенчески разстройства	910	528	496	735	2669
VI	Болести на нервната система	438	372	463	483	1756
VII	Болести на окото и придатъците му	223	198	368	759	1548
VIII	Болести на ухото и мастоидния израстък	114	225	353	192	884
IX	Болести на органите на кръвообращението	5722	2487	2679	6813	17701
X	Болести на дихателната система	556	455	288	314	1613
XI	Болести на храносмилателната система	414	302	297	136	1149
XIII	Болести на костно-мускулната система и съединителната тъкан	792	1221	2012	1848	5873
XIV	Болести на пикочо-половата система	224	196	447	248	1115
XVII	Вродени аномалии	41	59	87	12	199
XIX	Травми, отравяния и някои други последици от въздействието на външни причини	538	337	514	649	2038
	Останали класове болести	97	110	109	46	362
	ВСИЧКО	14442	11269	9865	17485	53061

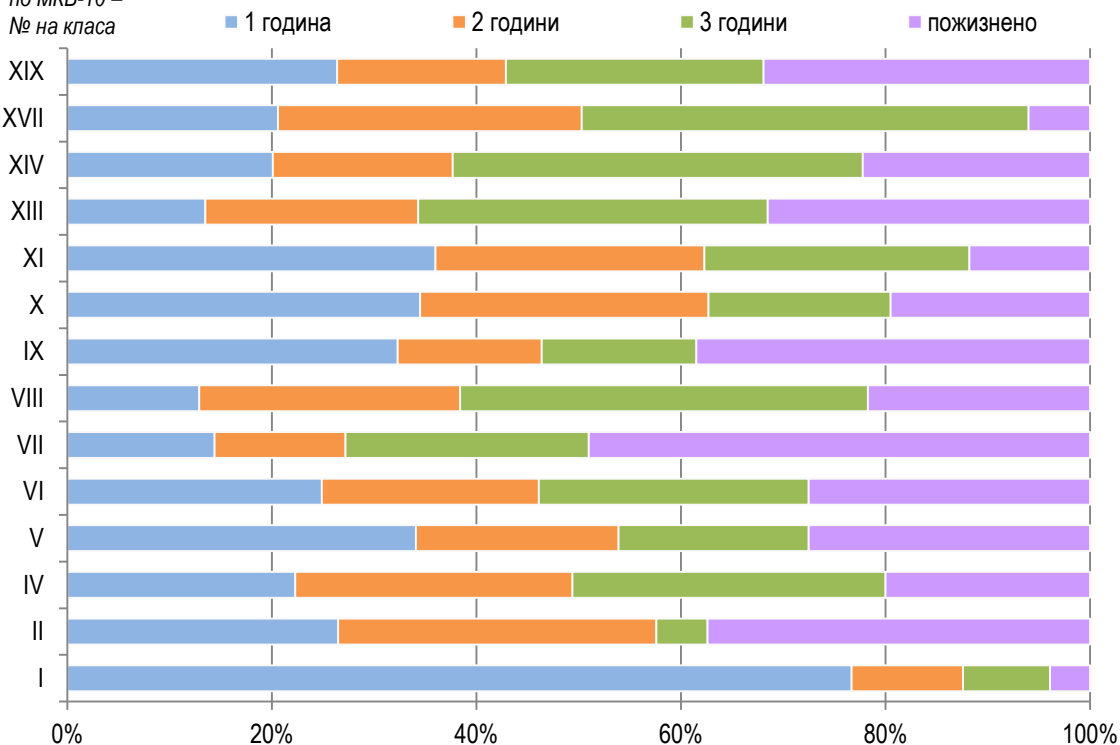
**Освидетелствани лица с призната трайно намалена работоспособност /
вид и степен на увреждане по класове болести (МКБ–10) и срок
през 2018 година**

(%)

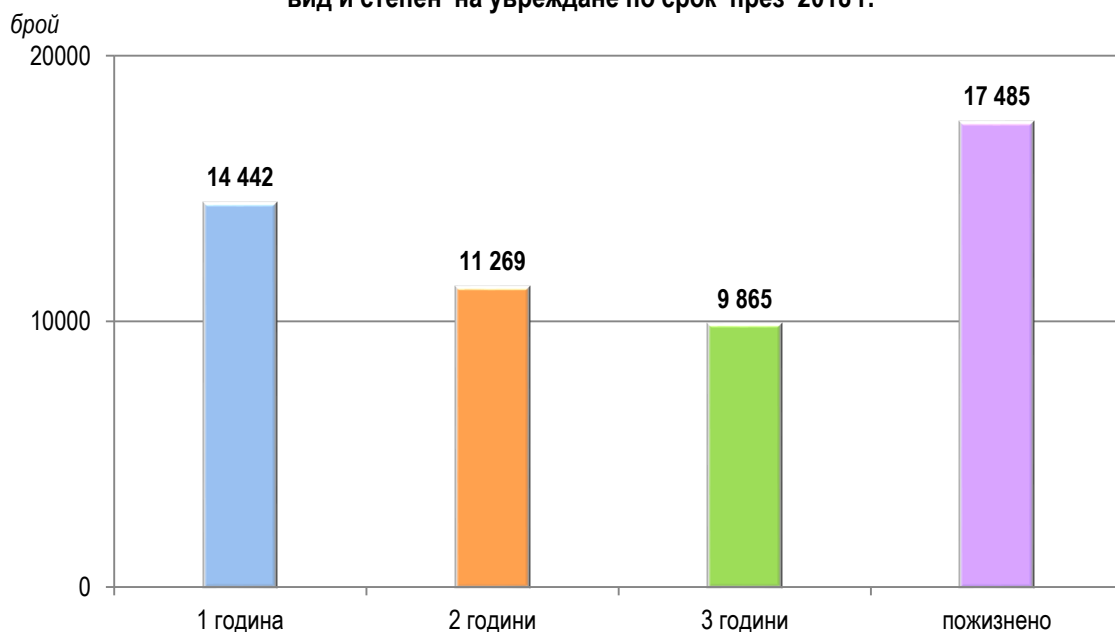
№ на класа	Класове болести по МКБ–10	1 година	2 години	3 години	пожизнено	ОБЩО
I	Някои инфекциозни и паразитни болести	76.7	10.9	8.5	3.9	100.0
II	Новообразувания	26.5	31.1	5.0	37.4	100.0
IV	Болести на ендокринната система, разстройства на храненето и обмяната на веществата	22.3	27.1	30.6	20.0	100.0
V	Психични и поведенчески разстройства	34.1	19.8	18.6	27.5	100.0
VI	Болести на нервната система	24.9	21.2	26.4	27.5	100.0
VII	Болести на окото и придатъците му	14.4	12.8	23.8	49.0	100.0
VIII	Болести на ухото и мастоидния израстък	12.9	25.5	39.9	21.7	100.0
IX	Болести на органите на кръвообращението	32.3	14.1	15.1	38.5	100.0
X	Болести на дихателната система	34.5	28.2	17.8	19.5	100.0
XI	Болести на храносмилателната система	36.0	26.3	25.9	11.8	100.0
XIII	Болести на костно-мускулната система и съединителната тъкан	13.5	20.8	34.2	31.5	100.0
XIV	Болести на пикочо-половата система	20.1	17.6	40.1	22.2	100.0
XVII	Вродени аномалии	20.6	29.7	43.7	6.0	100.0
XIX	Травми, отравяния и някои други последици от въздействието на външни причини	26.4	16.5	25.2	31.9	100.0
	Останали класове болести	26.8	30.4	30.1	12.7	100.0
	ВСИЧКО	27.2	21.2	18.6	33.0	100.0

Освидетелствани лица с призната трайно намалена работоспособност / вид и степен на увреждане по класове болести (МКБ-10) и срок през 2018 г.

Класове болести по МКБ-10 – № на класа



Освидетелствани лица с призната трайно намалена работоспособност / вид и степен на увреждане по срок през 2018 г.



**Освидетелствани лица с призната трайно намалена работоспособност /
вид и степен на увреждане по класове болести (МКБ–10) и срок
през 2017 година**

(брой)

№ на класа	Класове болести по МКБ–10	1 година	2 години	3 години	пожизнено	ОБЩО
I	Някои инфекциозни и паразитни болести	392	52	50	25	519
II	Новообразувания	3141	3413	621	3930	11105
IV	Болести на ендокринната система, разстройства на храненето и обмяната на веществата	924	1038	1130	729	3821
V	Психични и поведенчески разстройства	991	654	589	735	2969
VI	Болести на нервната система	397	390	438	526	1751
VII	Болести на окото и придатъците му	301	216	371	794	1682
VIII	Болести на ухото и мастоидния израстък	133	202	295	197	827
IX	Болести на органите на кръвообращението	5564	2594	2897	6905	17960
X	Болести на дихателната система	494	463	209	306	1472
XI	Болести на храносмилателната система	410	305	295	135	1145
XIII	Болести на костно-мускулната система и съединителната тъкан	797	1140	1911	1718	5566
XIV	Болести на пикочо-половата система	235	214	399	242	1090
XVII	Вродени аномалии	55	40	70	18	183
XIX	Травми, отравяния и някои други последици от въздействието на външни причини	602	376	510	648	2136
	Останали класове болести	98	118	98	51	365
	ВСИЧКО	14534	11215	9883	16959	52591

**Освидетелствани лица с призната трайно намалена работоспособност /
вид и степен на увреждане по класове болести (МКБ–10) и срок
през 2017 година**

(%)

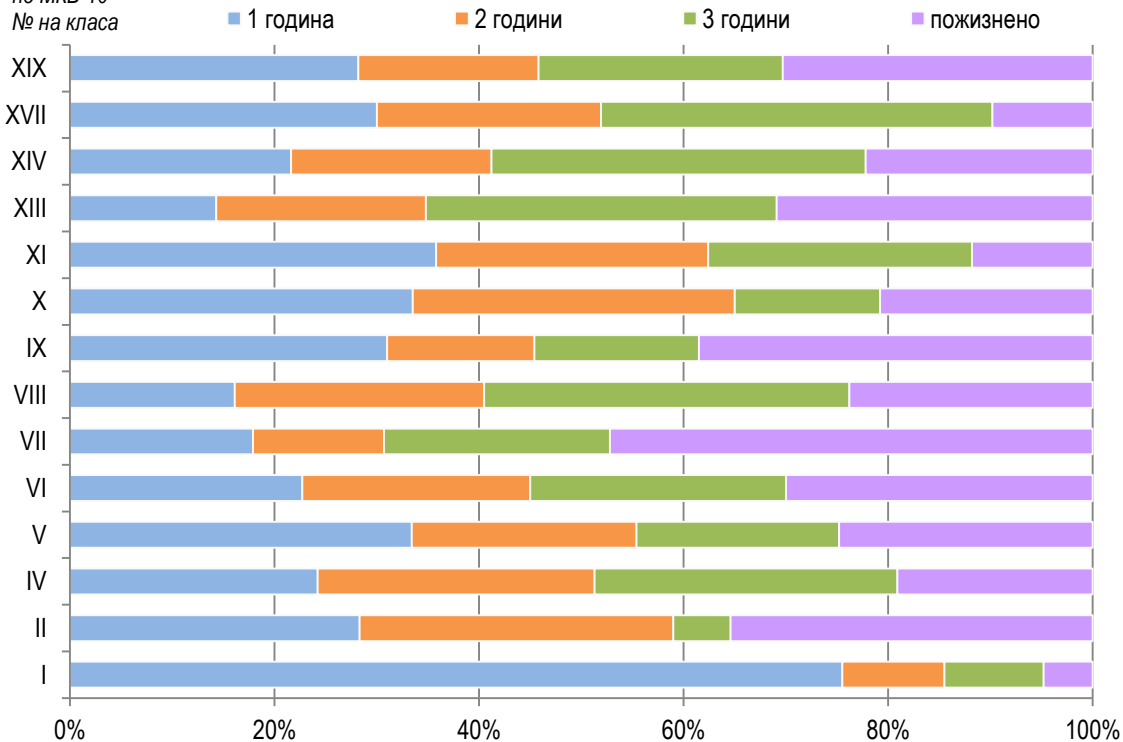
№ на класа	Класове болести по МКБ–10	1 година	2 години	3 години	пожизнено	ОБЩО
I	Някои инфекциозни и паразитни болести	75.5	10.0	9.7	4.8	100.0
II	Новообразувания	28.3	30.7	5.6	35.4	100.0
IV	Болести на ендокринната система, разстройства на храненето и обмяната на веществата	24.2	27.1	29.6	19.1	100.0
V	Психични и поведенчески разстройства	33.4	22.0	19.8	24.8	100.0
VI	Болести на нервната система	22.7	22.3	25.0	30.0	100.0
VII	Болести на окото и придатъците му	17.9	12.8	22.1	47.2	100.0
VIII	Болести на ухото и мастоидния израстък	16.1	24.4	35.7	23.8	100.0
IX	Болести на органите на кръвообращението	31.0	14.4	16.1	38.5	100.0
X	Болести на дихателната система	33.5	31.5	14.2	20.8	100.0
XI	Болести на храносмилателната система	35.8	26.6	25.8	11.8	100.0
XIII	Болести на костно-мускулната система и съединителната тъкан	14.3	20.5	34.3	30.9	100.0
XIV	Болести на пикочо-половата система	21.6	19.6	36.6	22.2	100.0
XVII	Вродени аномалии	30.0	21.9	38.3	9.8	100.0
XIX	Травми, отравяния и някои други последици от въздействието на външни причини	28.2	17.6	23.9	30.3	100.0
	Останали класове болести	26.9	32.3	26.8	14.0	100.0
	ВСИЧКО	27.6	21.3	18.8	32.3	100.0

Освидетелствани лица с призната трайно намалена работоспособност / вид и степен на увреждане по класове болести (МКБ-10) и срок през 2017 г.

Класове болести

по МКБ-10 –

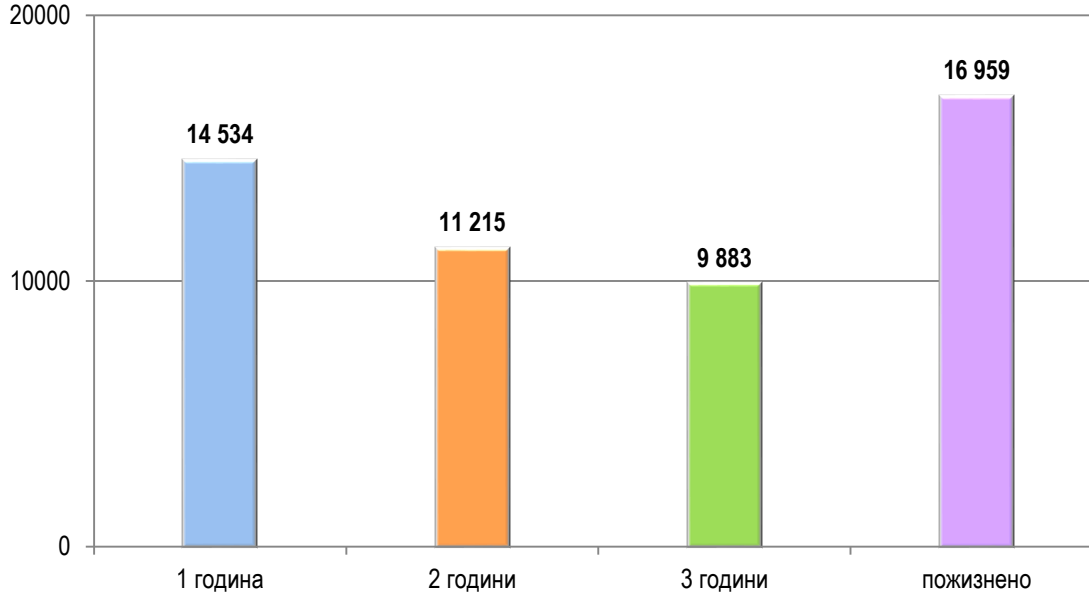
№ на класа



Освидетелствани лица с призната трайно намалена работоспособност / вид и степен на увреждане по срок през 2017 г.

брой

20000



**Освидетелствани лица с призната трайно намалена работоспособност /
вид и степен на увреждане по класове болести (МКБ-10) и срок
през 2015 година**

(брой)

№ на класа	Класове болести по МКБ-10	1 година	2 години	3 години	пожизнено	ОБЩО
I	Някои инфекциозни и паразитни болести	517	68	62	51	698
II	Новообразувания	3252	3718	704	4629	12303
IV	Болести на ендокринната система, разстройства на храненето и обмяната на веществата	1033	1440	1367	1294	5134
V	Психични и поведенчески разстройства	1083	653	769	1029	3534
VI	Болести на нервната система	569	507	476	826	2378
VII	Болести на окото и придатъците му	261	270	555	1671	2757
VIII	Болести на ухото и мастоидния израстък	168	282	417	340	1207
IX	Болести на органите на кръвообращението	6569	3337	3324	9785	23015
X	Болести на дихателната система	508	654	337	527	2026
XI	Болести на храносмилателната система	439	307	378	209	1333
XIII	Болести на костно-мускулната система и съединителната тъкан	945	1400	2194	2278	6817
XIV	Болести на пикочо-половата система	323	229	463	371	1386
XVII	Вродени аномалии	50	63	104	23	240
XIX	Травми, отравяния и някои други последици от въздействието на външни причини	605	403	583	847	2438
	Останали класове болести	172	143	95	75	485
	ВСИЧКО	16494	13474	11828	23955	65751

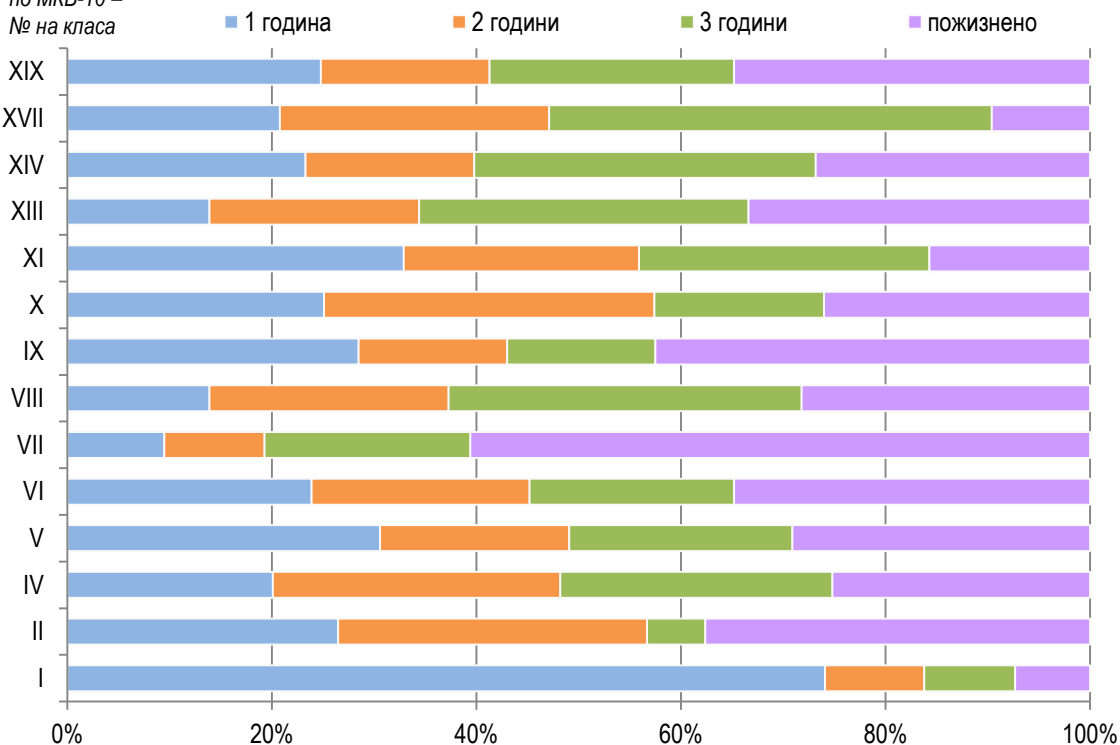
**Освидетелствани лица с призната трайно намалена работоспособност /
вид и степен на увреждане по класове болести (МКБ–10) и срок
през 2015 година**

(%)

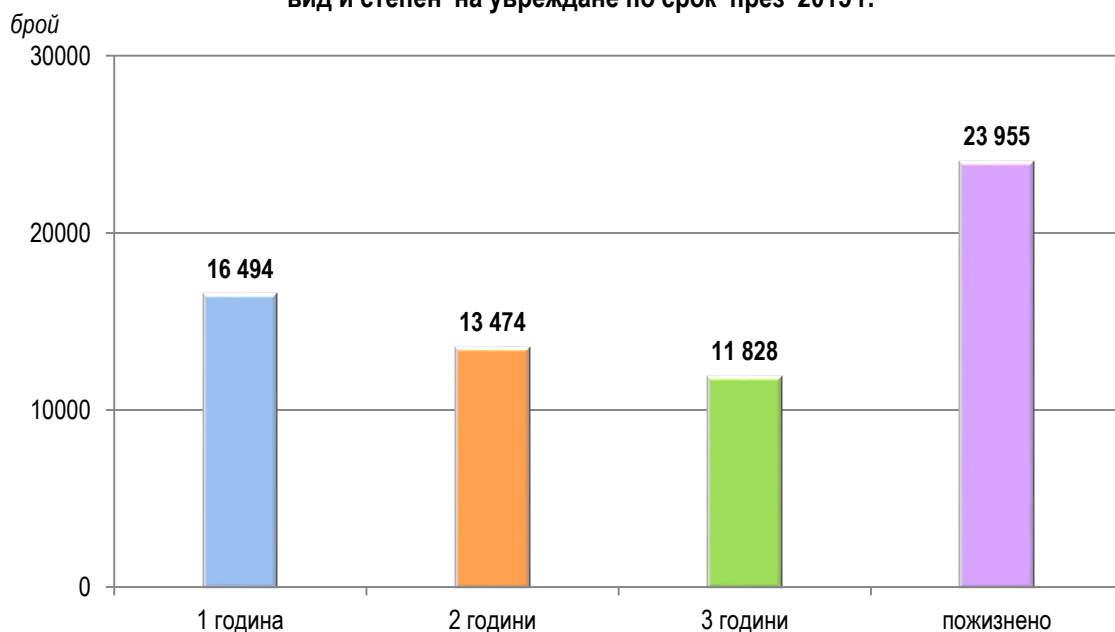
№ на класа	Класове болести по МКБ–10	1 година	2 години	3 години	пожизнено	ОБЩО
I	Някои инфекциозни и паразитни болести	74.1	9.7	8.9	7.3	100.0
II	Новообразувания	26.5	30.5	5.7	37.6	100.0
IV	Болести на ендокринната система, разстройства на храненето и обмяната на веществата	20.1	28.1	26.6	25.2	100.0
V	Психични и поведенчески разстройства	30.6	18.5	21.8	29.1	100.0
VI	Болести на нервната система	23.9	21.3	20.0	34.8	100.0
VII	Болести на окото и придатъците му	9.5	9.8	20.1	60.6	100.0
VIII	Болести на ухото и мастоидния израстък	13.9	23.4	34.5	28.2	100.0
IX	Болести на органите на кръвообращението	28.5	14.5	14.5	42.5	100.0
X	Болести на дихателната система	25.1	32.3	16.6	26.0	100.0
XI	Болести на храносмилателната система	32.9	23.0	28.4	15.7	100.0
XIII	Болести на костно-мускулната система и съединителната тъкан	13.9	20.5	32.2	33.4	100.0
XIV	Болести на пикочо-половата система	23.3	16.5	33.4	26.8	100.0
XVII	Вродени аномалии	20.8	26.3	43.3	9.6	100.0
XIX	Травми, отравяния и някои други последици от въздействието на външни причини	24.8	16.5	23.9	34.8	100.0
	Останали класове болести	35.5	29.5	19.6	15.5	100.0
	ВСИЧКО	25.1	20.5	18.0	36.4	100.0

Освидетелствани лица с призната трайно намалена работоспособност / вид и степен на увреждане по класове болести (МКБ-10) и срок през 2015 г.

Класове болести по МКБ-10 – № на класа



Освидетелствани лица с призната трайно намалена работоспособност / вид и степен на увреждане по срок през 2015 г.



**Освидетелствани лица с призната трайно намалена работоспособност /
вид и степен на увреждане по класове болести (МКБ–10) и срок
през 2010 година**

(брой)

№ на класа	Класове болести по МКБ–10	1 година	2 години	3 години	пожизнено	ОБЩО
I	Някои инфекциозни и паразитни болести	680	39	45	51	815
II	Новообразувания	4060	2904	979	3649	11592
IV	Болести на ендокринната система, разстройства на храненето и обмяната на веществата	941	1578	1548	1234	5301
V	Психични и поведенчески разстройства	975	699	686	894	3254
VI	Болести на нервната система	490	523	534	860	2407
VII	Болести на окото и придатъците му	181	240	591	1016	2028
VIII	Болести на ухото и мастоидния израстък	112	203	367	318	1000
IX	Болести на органите на кръвообращението	6422	3759	3456	11046	24683
X	Болести на дихателната система	358	527	230	329	1444
XI	Болести на храносмилателната система	462	338	300	202	1302
XIII	Болести на костно-мускулната система и съединителната тъкан	790	1075	1515	2151	5531
XIV	Болести на пикочо-половата система	336	303	463	298	1400
XVII	Вродени аномалии	53	89	123	28	293
XIX	Травми, отравяния и някои други последици от въздействието на външни причини	863	392	565	1184	3004
	Останали класове болести	123	118	90	62	393
	ВСИЧКО	16846	12787	11492	23322	64447

**Освидетелствани лица с призната трайно намалена работоспособност /
вид и степен на увреждане по класове болести (МКБ-10) и срок
през 2010 година**

(%)

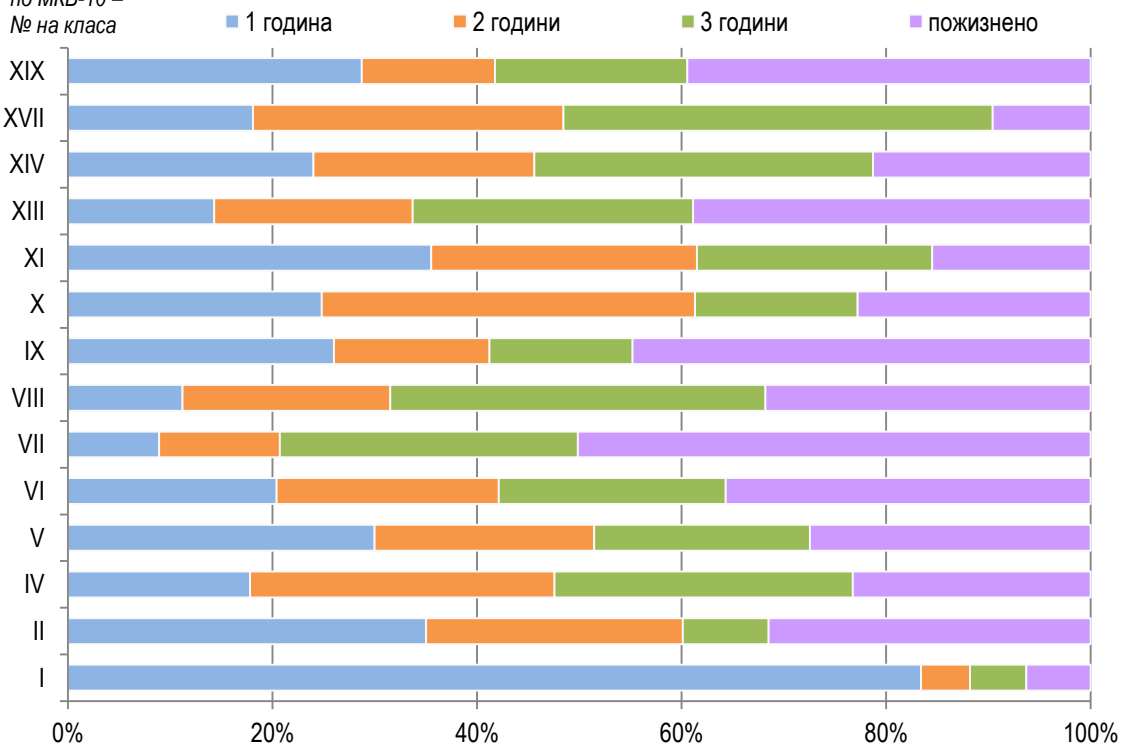
№ на класа	Класове болести по МКБ-10	1 година	2 години	3 години	пожизнено	ОБЩО
I	Някои инфекциозни и паразитни болести	83.4	4.8	5.5	6.3	100.0
II	Новообразувания	35.0	25.1	8.4	31.5	100.0
IV	Болести на ендокринната система, разстройства на храненето и обмяната на веществата	17.8	29.8	29.2	23.3	100.0
V	Психични и поведенчески разстройства	30.0	21.5	21.1	27.5	100.0
VI	Болести на нервната система	20.4	21.7	22.2	35.7	100.0
VII	Болести на окото и придатъците му	8.9	11.8	29.1	50.1	100.0
VIII	Болести на ухото и мастоидния израстък	11.2	20.3	36.7	31.8	100.0
IX	Болести на органите на кръвообращението	26.0	15.2	14.0	44.8	100.0
X	Болести на дихателната система	24.8	36.5	15.9	22.8	100.0
XI	Болести на храносмилателната система	35.5	26.0	23.0	15.5	100.0
XIII	Болести на костно-мускулната система и съединителната тъкан	14.3	19.4	27.4	38.9	100.0
XIV	Болести на пикочо-половата система	24.0	21.6	33.1	21.3	100.0
XVII	Вродени аномалии	18.1	30.4	42.0	9.6	100.0
XIX	Травми, отравяния и някои други последици от въздействието на външни причини	28.7	13.0	18.8	39.4	100.0
	Останали класове болести	31.3	30.0	22.9	15.8	100.0
	ВСИЧКО	26.1	19.8	17.8	36.2	100.0

Освидетелствани лица с призната трайно намалена работоспособност / вид и степен на увреждане по класове болести (МКБ-10) и срок през 2010 г.

Класове болести

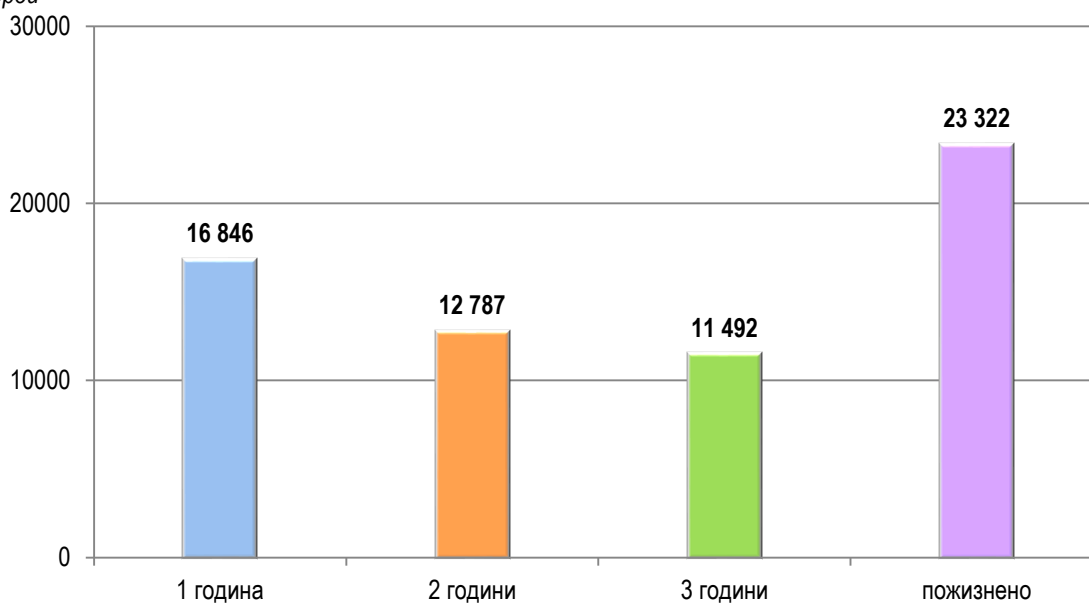
по МКБ-10 –

№ на класа



Освидетелствани лица с призната трайно намалена работоспособност / вид и степен на увреждане по срок през 2010 г.

брой



**Освидетелствани лица с призната трайно намалена работоспособност
по класове болести (МКБ–10) и срок през 2005 година**

(брой)

№ на класа	Класове болести по МКБ–10	1 година	2 години	3 години	пожизнено	ОБЩО
I	Някои инфекциозни и паразитни болести	816	108	96	72	1092
II	Новообразувания	4306	2186	3162	3227	12881
IV	Болести на ендокринната система, разстройства на храненето и обмяната на веществата	823	2495	4154	2527	9999
V	Психични и поведенчески разстройства	784	1420	1197	858	4259
VI	Болести на нервната система	570	915	1498	1325	4308
VII	Болести на окото и придатъците му	561	573	1716	1862	4712
VIII	Болести на ухото и мастоидния израстък	89	398	915	632	2034
IX	Болести на органите на кръвообращението	6544	9149	15327	18080	49100
X	Болести на дихателната система	420	811	762	479	2472
XI	Болести на храносмилателната система	328	485	602	229	1644
XIII	Болести на костно-мускулната система и съединителната тъкан	1451	2886	6000	4459	14796
XIV	Болести на пикочо-половата система	278	567	1066	489	2400
XVII	Вродени аномалии	83	180	343	83	689
XIX	Травми, отравяния и някои други последици от въздействието на външни причини	900	645	1184	1458	4187
	Останали класове болести	108	193	212	92	605
	ВСИЧКО	18061	23011	38234	35872	115178

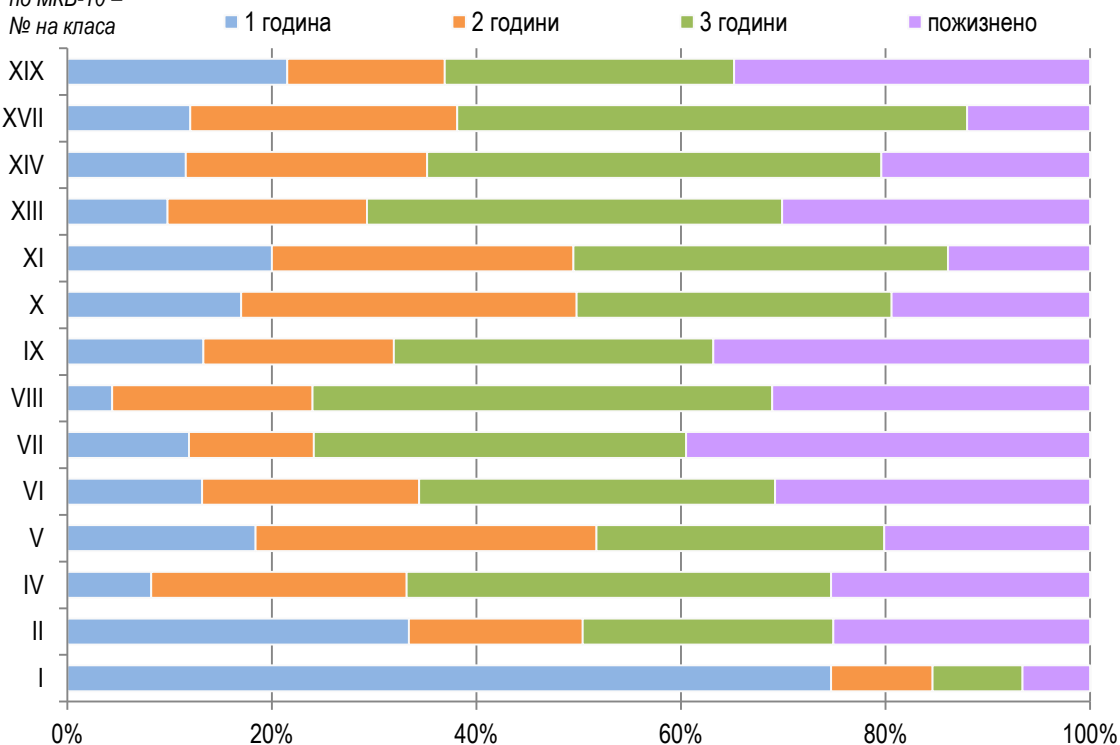
**Освидетелствани лица с призната трайно намалена работоспособност
по класове болести (МКБ–10) и срок през 2005 година**

(%)

№ на класа	Класове болести по МКБ–10	1 го-дина	2 го-дини	3 го-дини	пожиз-нено	ОБЩО
I	Някои инфекциозни и паразитни болести	74.7	9.9	8.8	6.6	100.0
II	Новообразувания	33.4	17.0	24.5	25.1	100.0
IV	Болести на ендокринната система, разстройства на храненето и обмяната на веществата	8.2	25.0	41.5	25.3	100.0
V	Психични и поведенчески разстройства	18.4	33.3	28.1	20.1	100.0
VI	Болести на нервната система	13.2	21.2	34.8	30.8	100.0
VII	Болести на окото и придатъците му	11.9	12.2	36.4	39.5	100.0
VIII	Болести на ухото и мастоидния израстък	4.4	19.6	45.0	31.1	100.0
IX	Болести на органите на кръвообращението	13.3	18.6	31.2	36.8	100.0
X	Болести на дихателната система	17.0	32.8	30.8	19.4	100.0
XI	Болести на храносмилателната система	20.0	29.5	36.6	13.9	100.0
XIII	Болести на костно-мускулната система и съединителната тъкан	9.8	19.5	40.6	30.1	100.0
XIV	Болести на пикочо-половата система	11.6	23.6	44.4	20.4	100.0
XVII	Вродени аномалии	12.0	26.1	49.8	12.0	100.0
XIX	Травми, отравяния и някои други последици от въздействието на външни причини	21.5	15.4	28.3	34.8	100.0
	Останали класове болести	17.9	31.9	35.0	15.2	100.0
	ВСИЧКО	15.7	20.0	33.2	31.1	100.0

Освидетелствани лица с призната трайно намалена работоспособност по класове болести (МКБ-10) и срок през 2005 г.

Класове болести по МКБ-10 – № на класа



Освидетелствани лица с призната трайно намалена работоспособност по срок през 2005 г.

