



**МИНИСТЕРСТВО НА ЗДРАВЕОПАЗВАНЕТО**

**НАЦИОНАЛЕН ЦЕНТЪР  
ПО ОБЩЕСТВЕНО ЗДРАВЕ И АНАЛИЗИ**

**БЮЛЕТЕНИ  
21**

**Лица с призната трайно намалена работоспособност / вид и степен на увреждане в Р България през периода 2005-2020 година**

**(По данни от Информационната система на НЦОЗА)**

**София, 2021**





**МИНИСТЕРСТВО НА ЗДРАВЕОПАЗВАНЕТО**



**НАЦИОНАЛЕН ЦЕНТЪР**

**ПО ОБЩЕСТВЕНО ЗДРАВЕ И АНАЛИЗИ**

**БЮЛЕТЕН  
21**

**Лица с призната трайно намалена работоспособност / вид и степен на увреждане в Р България през периода 2005–2020 година**

**(По данни от информационната система на НЦОЗА)**

**София, 2021**

Изданието е подготвено от експерти в отдел „Информационни ресурси и анализи” в Националния център по общественото здраве и анализи.

**Бюлетин “Лица с призната трайно намалена работоспособност / вид и степен на увреждане в Р България през периода 2005-2020 година”**

*Издава:* Национален център по общественото здраве и анализи

ISSN 2367-9514

*Под редакцията на:* доц. Хр. Грива

доц. Кр. Дикова, д-р Р. Янева

София, 2021 г.

*Предпечатна подготовка и печат:* Национален център по общественото здраве и анализи

*Тираж:* 100

---

## СЪДЪРЖАНИЕ

1. Предговор .....	4
2. Освидетелствани и преосвидетелствани лица с призната трайно намалена работоспособност / вид и степен на увреждане .....	5
3. Освидетелствани лица с призната трайно намалена работоспособност / вид и степен на увреждане .....	29

## ПРЕДГОВОР

Бюлетинът е разработен въз основа на данните от Информационната система за трайна неработоспособност на населението над 16 години, базирана на ежегодната обработка на експертните решения, издадени от ТЕЛК и НЕЛК. Трайно намалената работоспособност се коментира в проценти спрямо нормите на здравия човек. Разглеждат се и случаите, при които има отклонения от нормите на здравия човек, но не са нарушени възможностите за нормална битова и трудова дейност. Това са случаите, на които е призната под 50% трайно намалена работоспособност.

Съгласно промяна в Закона за здравето, влязла в сила от началото на 2005 г., трайно намалената работоспособност на лица, навършили 65 години, се определя пожизнено. Съгласно промяна в Закона за здравето, влязла в сила от 31.07.2010 г., видът и степента на увреждане на лицата, придобили право на пенсия за осигурителен стаж и възраст по чл. 68 от Кодекса за социално осигуряване, се определят пожизнено.

Методологичен документ е Международната класификация на болестите и проблемите, свързани със здравето – 10 ревизия.

Данните в настоящия бюлетин са структурирани в два дяла:

- 1. Освидетелствани и преосвидетелствани лица с призната трайно намалена работоспособност / вид и степен на увреждане;*
- 2. Освидетелствани лица с призната трайно намалена работоспособност / вид и степен на увреждане.*

Лицата с призната трайно намалена работоспособност / вид и степен на увреждане са характеризирани по пол, възраст, тежест и срок, общо за страната и по области.

Информацията е представена в табличен и в графичен вид.

**Освидетелствани и преосвидетелствани  
лица с призната трайно намалена  
работоспособност / вид и степен на увреждане**

**Освидетелствани и преосвидетелствани лица с призната трайно намалена работоспособност / вид и степен на увреждане по възрастови групи и пол през периода 2005–2020 година**

Възраст	2005 г.		2010 г.		2015 г.		2017 г.	
	брой	%	брой	%	брой	%	брой	%
<b>ОБЩО</b>								
16-19 години	3429	1.5	2838	1.6	1962	1.1	2880	1.7
20-29 години	7713	3.4	6790	3.8	6108	3.3	5382	3.2
30-39 години	14238	6.2	13264	7.4	12617	6.9	11745	6.9
40-49 години	33513	14.7	28385	15.8	27618	15.0	27772	16.4
50-59 години	78616	34.4	72921	40.5	65781	35.8	61519	36.3
60-64 години	91199	39.9	55683	31.0	33234	18.1	33517	19.8
65+ години					36484	19.8	26594	15.7
<b>ВСИЧКО</b>	<b>228708</b>	<b>100.0</b>	<b>179881</b>	<b>100.0</b>	<b>183804</b>	<b>100.0</b>	<b>169409</b>	<b>100.0</b>
<b>МЪЖЕ</b>								
16-19 години	1975	1.8	1642	1.8	1084	1.2	1654	1.9
20-29 години	4556	4.3	3870	4.2	3380	3.6	3041	3.5
30-39 години	7305	6.8	6911	7.6	6587	7.1	6179	7.0
40-49 години	15210	14.2	13569	14.9	13090	14.1	13425	15.2
50-59 години	36640	34.2	33645	36.9	30777	33.1	29173	33.1
60-64 години	41505	38.7	31536	34.6	21154	22.8	21636	24.6
65+ години					16809	18.1	12989	14.7
<b>ВСИЧКО</b>	<b>107191</b>	<b>100.0</b>	<b>91173</b>	<b>100.0</b>	<b>92881</b>	<b>100.0</b>	<b>88097</b>	<b>100.0</b>
<b>ЖЕНИ</b>								
16-19 години	1454	1.2	1196	1.3	878	1.0	1226	1.5
20-29 години	3157	2.6	2920	3.3	2728	3.0	2341	2.9
30-39 години	6933	5.7	6353	7.2	6030	6.6	5566	6.8
40-49 години	18303	15.1	14816	16.7	14528	16.0	14347	17.7
50-59 години	41976	34.5	39276	44.3	35004	38.5	32346	39.8
60-64 години	49694	40.9	24147	27.2	12080	13.3	11881	14.6
65+ години					19675	21.6	13605	16.7
<b>ВСИЧКО</b>	<b>121517</b>	<b>100.0</b>	<b>88708</b>	<b>100.0</b>	<b>90923</b>	<b>100.0</b>	<b>81312</b>	<b>100.0</b>



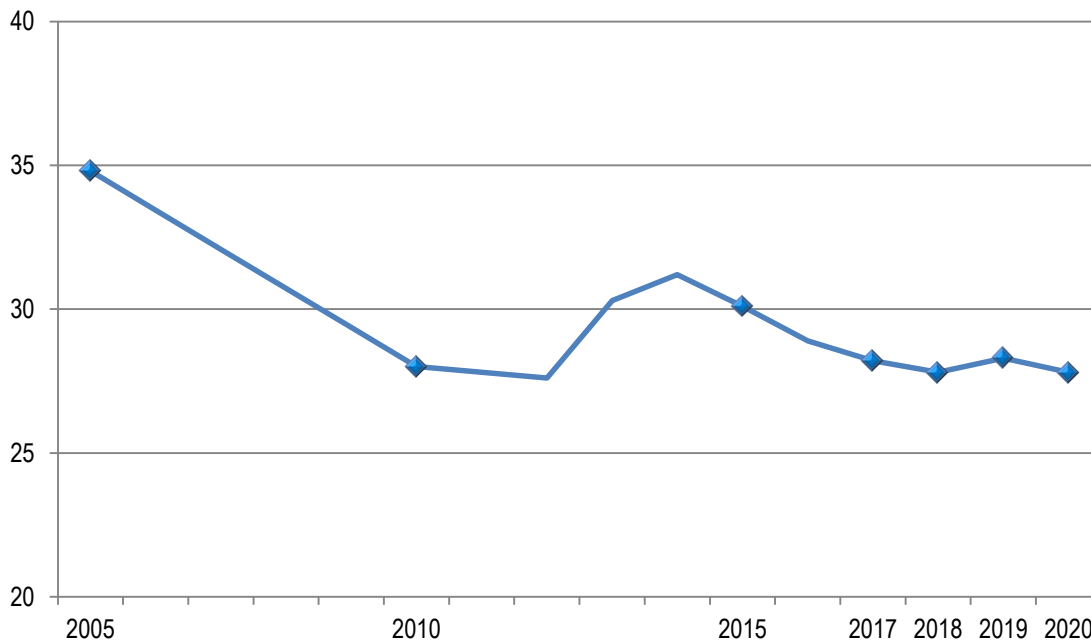
**Освидетелствани и преосвидетелствани лица с призната трайно намалена работоспособност / вид и степен на увреждане по възрастови групи и пол през периода 2005–2020 година**

*(продължение и край)*

Възраст	2018		2019		2020	
	брой	%	брой	%	брой	%
<b>ОБЩО</b>						
16-19 години	2788	1.7	2407	1.4	2104	1.3
20-29 години	5145	3.1	5170	3.1	4833	3.0
30-39 години	11140	6.7	10855	6.5	9865	6.0
40-49 години	27083	16.3	25865	15.5	24364	15.0
50-59 години	59037	35.6	57016	34.1	54896	33.7
60-64 години	33403	20.2	32842	19.6	33132	20.3
65+ години	27232	16.4	33136	19.8	33692	20.7
<b>ВСИЧКО</b>	<b>165828</b>	<b>100.0</b>	<b>167291</b>	<b>100.0</b>	<b>162886</b>	<b>100.0</b>
<b>МЪЖЕ</b>						
16-19 години	1648	1.9	1460	1.7	1196	1.4
20-29 години	2894	3.4	2895	3.3	2695	3.2
30-39 години	5918	6.9	5742	6.6	5273	6.3
40-49 години	12913	15.0	12615	14.5	11634	13.8
50-59 години	27963	32.5	27366	31.4	26170	31.2
60-64 години	21128	24.5	20866	24.0	20796	24.8
65+ години	13637	15.8	16097	18.5	16197	19.3
<b>ВСИЧКО</b>	<b>86101</b>	<b>100.0</b>	<b>87041</b>	<b>100.0</b>	<b>83961</b>	<b>100.0</b>
<b>ЖЕНИ</b>						
16-19 години	1140	1.4	947	1.2	908	1.2
20-29 години	2251	2.8	2275	2.8	2138	2.7
30-39 години	5222	6.5	5113	6.4	4592	5.8
40-49 години	14170	17.8	13250	16.5	12730	16.1
50-59 години	31074	39.0	29650	37.0	28726	36.4
60-64 години	12275	15.4	11976	14.9	12336	15.6
65+ години	13595	17.1	17039	21.2	17495	22.2
<b>ВСИЧКО</b>	<b>79727</b>	<b>100.0</b>	<b>80250</b>	<b>100.0</b>	<b>78925</b>	<b>100.0</b>

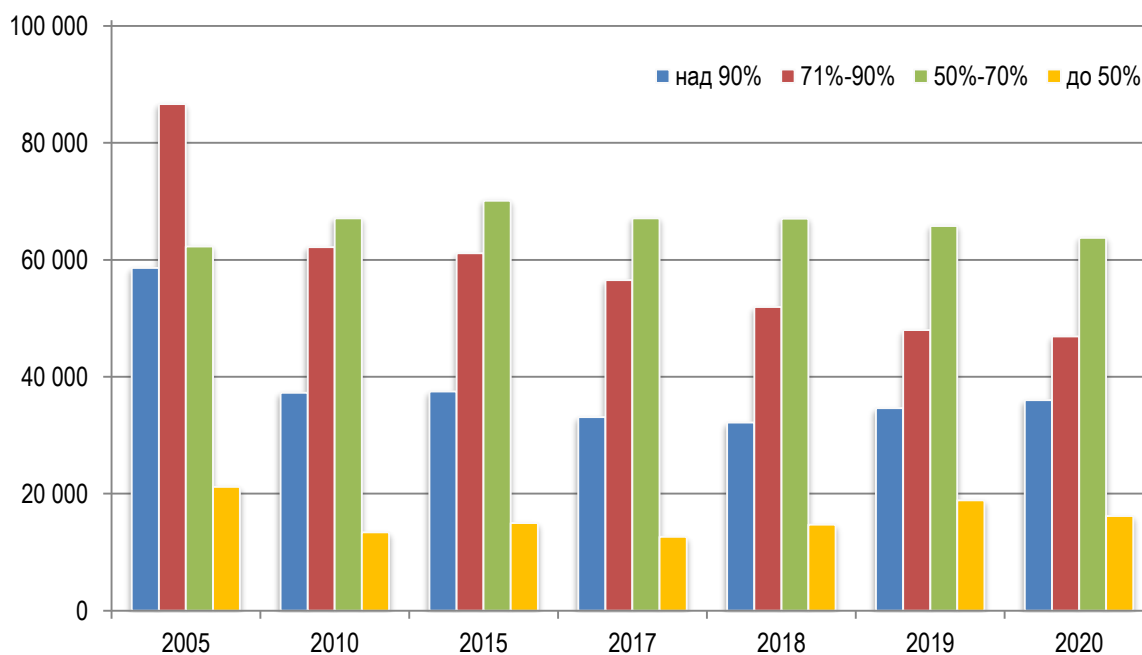
### Освидетелствани и преосвидетелствани лица с призната трайно намалена работоспособност / вид и степен на увреждане през периода 2005-2020 г.

на 1 000 население над 16 г.



### Освидетелствани и преосвидетелствани лица с призната трайно намалена работоспособност / вид и степен на увреждане по тежест през периода 2005-2020 г.

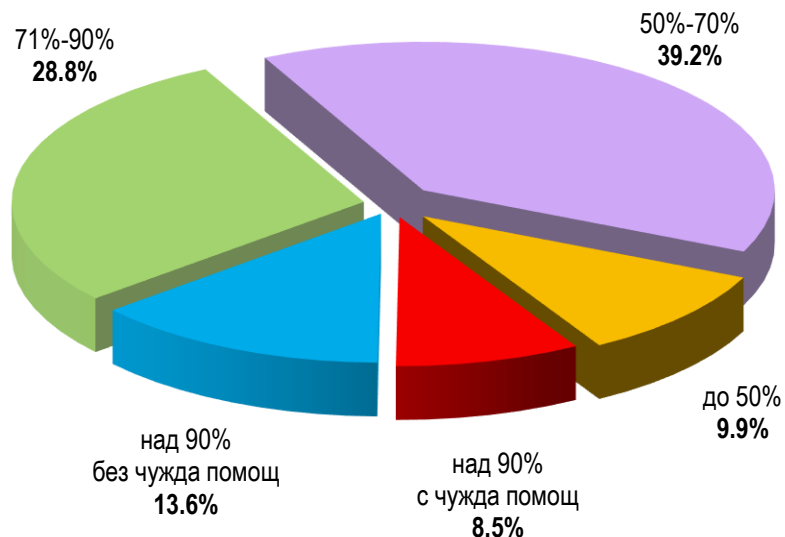
брой



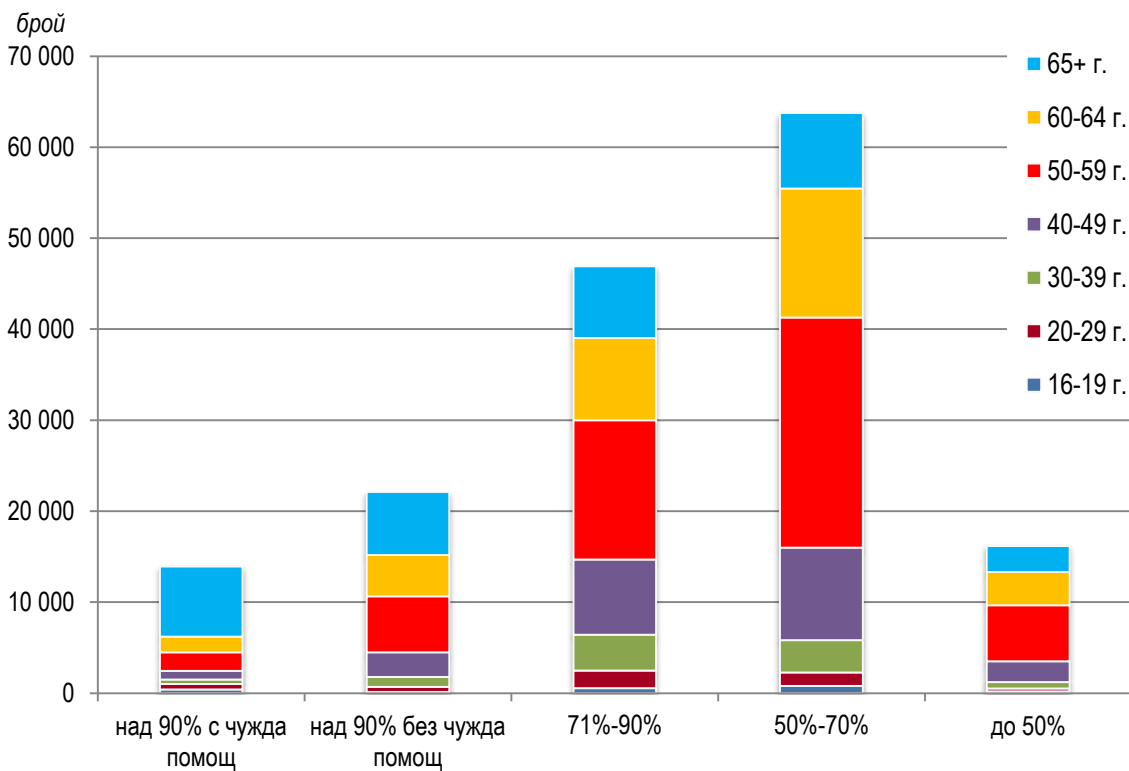
**Освидетелствани и преосвидетелствани лица с призната трайно намалена работоспособност / вид и степен на увреждане по възрастови групи, пол и тежест през 2020 година**

Възраст	над 90%			71% - 90%			50% - 70%			до 50%			ОБЩО		
	Общо	Мъже	Жени	Общо	Мъже	Жени	Общо	Мъже	Жени	Общо	Мъже	Жени	Общо	Мъже	Жени
<b>БРОЙ</b>															
16-19 години	567	330	237	548	328	220	804	441	363	185	97	88	2104	1196	908
20-29 години	1104	650	454	1946	1078	868	1469	802	667	314	165	149	4833	2695	2138
30-39 години	1620	940	680	3944	2181	1763	3569	1775	1794	732	377	355	9865	5273	4592
40-49 години	3658	1857	1801	8260	4113	4147	10161	4529	5632	2285	1135	1150	24364	11634	12730
50-59 години	8193	4378	3815	15295	7644	7651	25278	11327	13951	6130	2821	3309	54896	26170	28726
60-64 години	6225	4050	2175	9049	5784	3265	14190	8833	5357	3668	2129	1539	33132	20796	12336
65 + години	14652	6907	7745	7884	3913	3971	8287	4109	4178	2869	1268	1601	33692	16197	17495
<b>ВСИЧКО</b>	<b>36019</b>	<b>19112</b>	<b>16907</b>	<b>46926</b>	<b>25041</b>	<b>21885</b>	<b>63758</b>	<b>31816</b>	<b>31942</b>	<b>16183</b>	<b>7992</b>	<b>8191</b>	<b>162886</b>	<b>83961</b>	<b>78925</b>
<b>СТРУКТУРА (в %)</b>															
16-19 години	0.3	0.4	0.3	0.3	0.4	0.3	0.5	0.5	0.5	0.1	0.1	0.1	1.3	1.4	1.2
20-29 години	0.7	0.8	0.6	1.2	1.3	1.1	0.9	1.0	0.8	0.2	0.2	0.2	3.0	3.2	2.7
30-39 години	1.0	1.1	0.9	2.4	2.6	2.2	2.2	2.1	2.3	0.4	0.4	0.5	6.0	6.3	5.8
40-49 години	2.2	2.2	2.3	5.1	4.9	5.3	6.3	5.4	7.1	1.4	1.4	1.5	15.0	13.8	16.1
50-59 години	5.0	5.2	4.8	9.4	9.1	9.7	15.5	13.5	17.7	3.8	3.4	4.2	33.7	31.2	36.4
60-64 години	3.8	4.8	2.7	5.6	6.9	4.1	8.7	10.5	6.8	2.2	2.5	1.9	20.3	24.8	15.6
65 + години	9.0	8.3	9.8	4.8	4.6	5.0	5.1	4.9	5.3	1.8	1.5	2.0	20.7	19.3	22.2
<b>ВСИЧКО</b>	<b>22.1</b>	<b>22.8</b>	<b>21.4</b>	<b>28.8</b>	<b>29.8</b>	<b>27.7</b>	<b>39.2</b>	<b>37.9</b>	<b>40.5</b>	<b>9.9</b>	<b>9.5</b>	<b>10.4</b>	<b>100.0</b>	<b>100.0</b>	<b>100.0</b>

**Освидетелствани и преосвидетелствани лица с призната трайно намалена работоспособност / вид и степен на увреждане по тежест през 2020 г.**



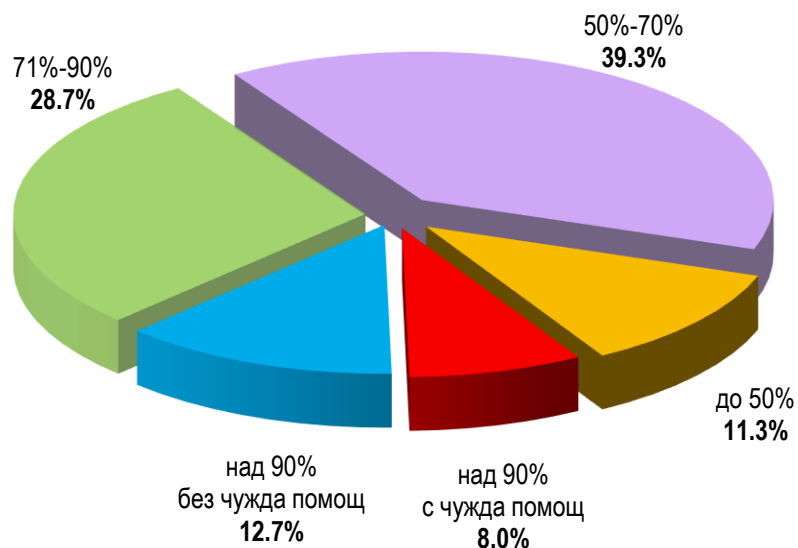
**Освидетелствани и преосвидетелствани лица с призната трайно намалена работоспособност / вид и степен на увреждане по възрастови групи и тежест през 2020 г.**



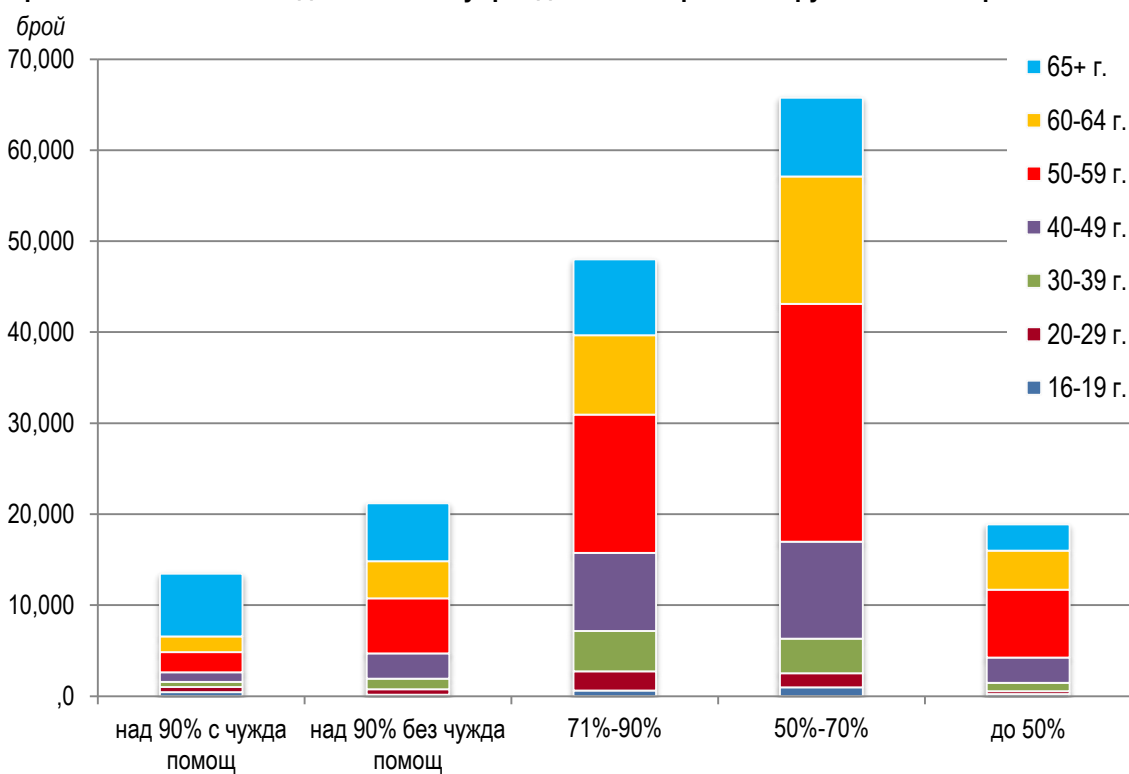
**Освидетелствани и преосвидетелствани лица с призната трайно намалена работоспособност / вид и степен на увреждане по възрастови групи, пол и тежест през 2019 година**

Възраст	над 90%			71% - 90%			50% - 70%			до 50%			ОБЩО		
	Общо	Мъже	Жени	Общо	Мъже	Жени	Общо	Мъже	Жени	Общо	Мъже	Жени	Общо	Мъже	Жени
<b>БРОЙ</b>															
16-19 години	596	376	220	613	379	234	962	563	399	236	142	94	2407	1460	947
20-29 години	1171	680	491	2112	1214	898	1556	835	721	331	166	165	5170	2895	2275
30-39 години	1734	982	752	4422	2409	2013	3808	1893	1915	891	458	433	10855	5742	5113
40-49 години	3832	2030	1802	8591	4328	4263	10657	4867	5790	2785	1390	1395	25865	12615	13250
50-59 години	8252	4463	3789	15201	7669	7532	26115	11822	14293	7448	3412	4036	57016	27366	29650
60-64 години	5828	3877	1951	8724	5651	3073	13998	8823	5175	4292	2515	1777	32842	20866	11976
65 + години	13250	6409	6841	8326	4164	4162	8681	4294	4387	2879	1230	1649	33136	16097	17039
<b>ВСИЧКО</b>	<b>34663</b>	<b>18817</b>	<b>15846</b>	<b>47989</b>	<b>25814</b>	<b>22175</b>	<b>65777</b>	<b>33097</b>	<b>32680</b>	<b>18862</b>	<b>9313</b>	<b>9549</b>	<b>167291</b>	<b>87041</b>	<b>80250</b>
<b>СТРУКТУРА (в %)</b>															
16-19 години	0.4	0.4	0.3	0.4	0.4	0.3	0.5	0.6	0.5	0.1	0.2	0.1	1.4	1.7	1.2
20-29 години	0.7	0.8	0.6	1.3	1.4	1.1	0.9	1.0	0.9	0.2	0.2	0.2	3.1	3.3	2.8
30-39 години	1.0	1.1	1.0	2.6	2.8	2.5	2.3	2.2	2.4	0.5	0.5	0.6	6.5	6.6	6.4
40-49 години	2.3	2.3	2.3	5.1	5.0	5.3	6.4	5.6	7.2	1.7	1.6	1.7	15.5	14.5	16.5
50-59 години	4.9	5.1	4.7	9.1	8.8	9.4	15.6	13.6	17.8	4.5	3.9	5.0	34.1	31.4	37.0
60-64 години	3.5	4.5	2.4	5.2	6.5	3.8	8.4	10.1	6.4	2.6	2.9	2.2	19.6	24.0	14.9
65 + години	7.9	7.4	8.5	5.0	4.8	5.2	5.2	4.9	5.5	1.7	1.4	2.1	19.8	18.5	21.2
<b>ВСИЧКО</b>	<b>20.7</b>	<b>21.6</b>	<b>19.8</b>	<b>28.7</b>	<b>29.7</b>	<b>27.6</b>	<b>39.3</b>	<b>38.0</b>	<b>40.7</b>	<b>11.3</b>	<b>10.7</b>	<b>11.9</b>	<b>100.0</b>	<b>100.0</b>	<b>100.0</b>

**Освидетелствани и преосвидетелствани лица с призната трайно намалена работоспособност / вид и степен на увреждане по тежест през 2019 г.**



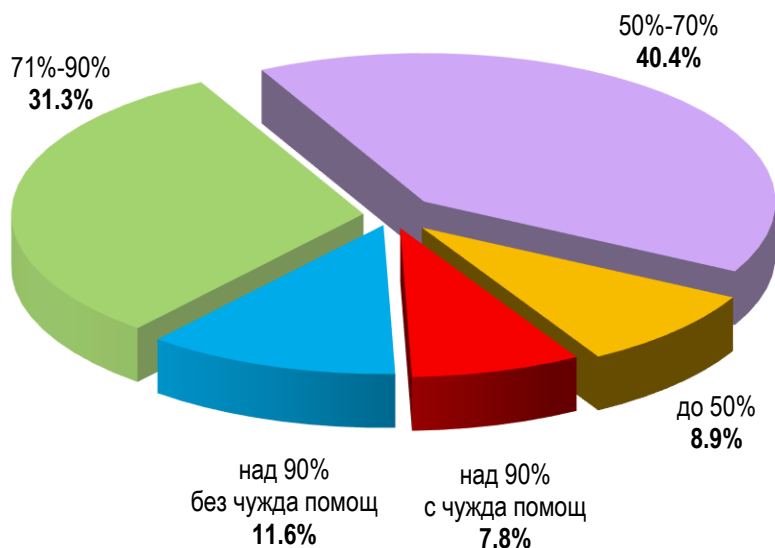
**Освидетелствани и преосвидетелствани лица с призната трайно намалена работоспособност / вид и степен на увреждане по възрастови групи и тежест през 2019 г.**



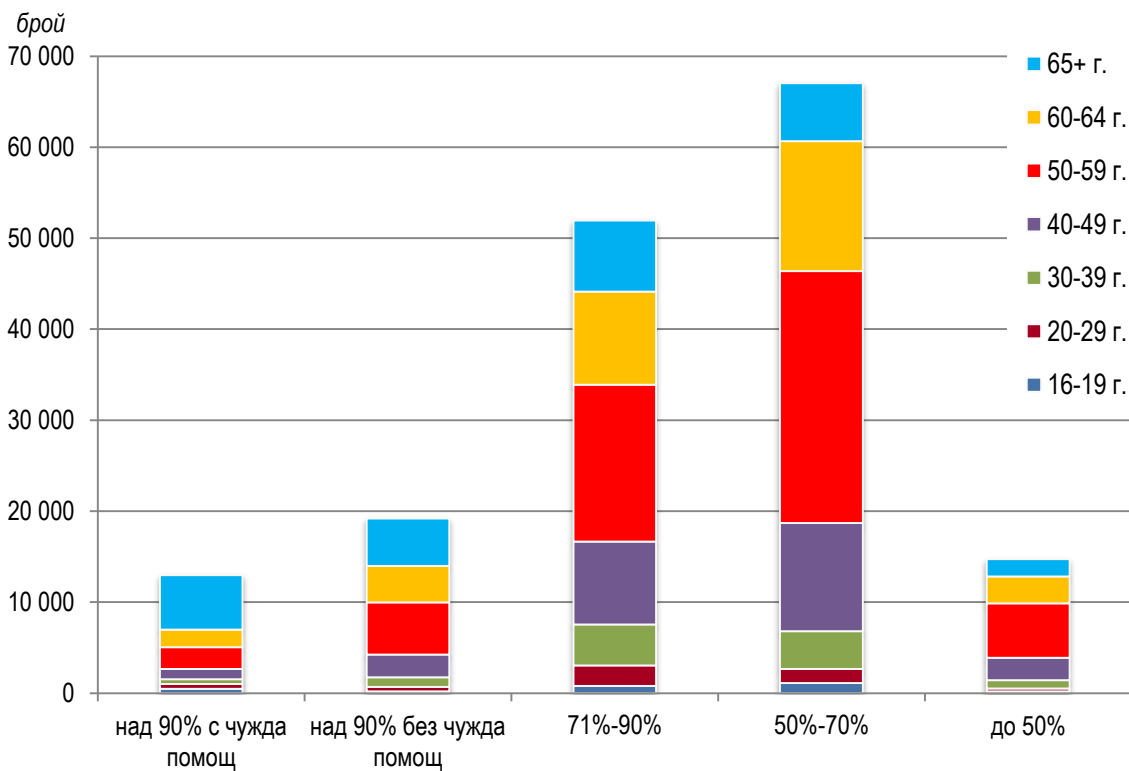
**Освидетелствани и преосвидетелствани лица с призната трайно намалена работоспособност / вид и степен на увреждане по възрастови групи, пол и тежест през 2018 година**

Възраст	над 90%			71% - 90%			50% - 70%			до 50%			ОБЩО		
	Общо	Мъже	Жени	Общо	Мъже	Жени	Общо	Мъже	Жени	Общо	Мъже	Жени	Общо	Мъже	Жени
<b>БРОЙ</b>															
16-19 години	661	380	281	796	475	321	1119	673	446	212	120	92	2788	1648	1140
20-29 години	1059	647	412	2247	1268	979	1545	826	719	294	153	141	5145	2894	2251
30-39 години	1536	874	662	4522	2523	1999	4158	2054	2104	924	467	457	11140	5918	5222
40-49 години	3648	1911	1737	9095	4574	4521	11862	5313	6549	2478	1115	1363	27083	12913	14170
50-59 години	8134	4406	3728	17243	8710	8533	27713	12400	15313	5947	2447	3500	59037	27963	31074
60-64 години	5925	4038	1887	10218	6628	3590	14281	8892	5389	2979	1570	1409	33403	21128	12275
65 + години	11187	5654	5533	7808	3944	3864	6356	3218	3138	1881	821	1060	27232	13637	13595
<b>ВСИЧКО</b>	<b>32150</b>	<b>17910</b>	<b>14240</b>	<b>51929</b>	<b>28122</b>	<b>23807</b>	<b>67034</b>	<b>33376</b>	<b>33658</b>	<b>14715</b>	<b>6693</b>	<b>8022</b>	<b>165828</b>	<b>86101</b>	<b>79727</b>
<b>СТРУКТУРА (в %)</b>															
16-19 години	0.4	0.4	0.4	0.5	0.5	0.4	0.7	0.8	0.6	0.1	0.1	0.1	1.7	1.9	1.4
20-29 години	0.6	0.8	0.5	1.3	1.5	1.2	0.9	1.0	0.9	0.2	0.2	0.2	3.1	3.4	2.8
30-39 години	0.9	1.0	0.8	2.7	2.9	2.5	2.5	2.4	2.6	0.6	0.5	0.6	6.7	6.9	6.5
40-49 години	2.2	2.2	2.2	5.5	5.3	5.7	7.2	6.2	8.2	1.5	1.3	1.7	16.3	15.0	17.8
50-59 години	4.9	5.1	4.7	10.4	10.1	10.7	16.7	14.4	19.2	3.6	2.9	4.4	35.6	32.5	39.0
60-64 години	3.6	4.7	2.4	6.2	7.7	4.5	8.6	10.3	6.8	1.8	1.8	1.8	20.2	24.5	15.4
65 + години	6.8	6.6	6.9	4.7	4.6	4.8	3.8	3.7	3.9	1.1	1.0	1.3	16.4	15.8	17.1
<b>ВСИЧКО</b>	<b>19.4</b>	<b>20.8</b>	<b>17.9</b>	<b>31.3</b>	<b>32.6</b>	<b>29.8</b>	<b>40.4</b>	<b>38.8</b>	<b>42.2</b>	<b>8.9</b>	<b>7.8</b>	<b>10.1</b>	<b>100.0</b>	<b>100.0</b>	<b>100.0</b>

**Освидетелствани и преосвидетелствани лица с призната трайно намалена работоспособност / вид и степен на увреждане по тежест през 2018 г.**



**Освидетелствани и преосвидетелствани лица с призната трайно намалена работоспособност / вид и степен на увреждане по възрастови групи и тежест през 2018 г.**

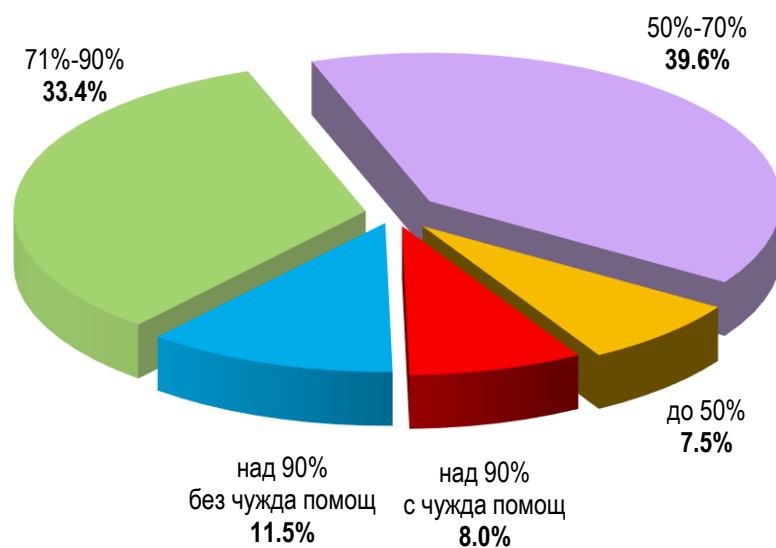




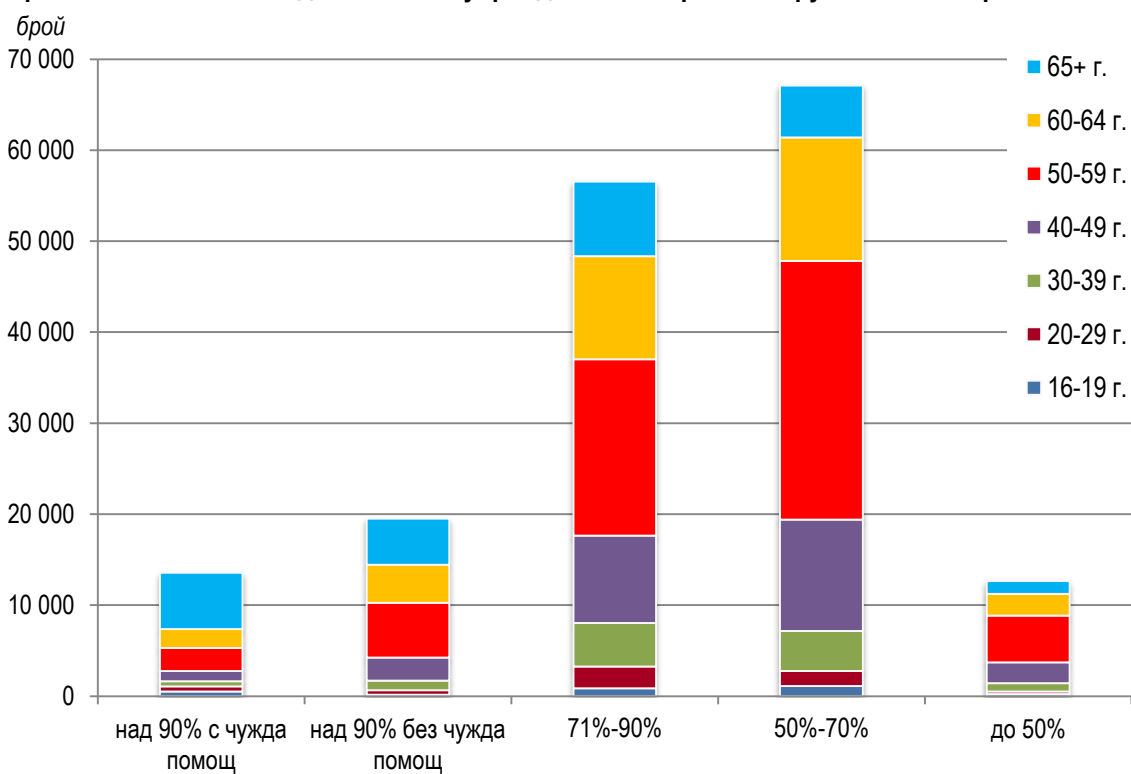
**Освидетелствани и преосвидетелствани лица с призната трайно намалена работоспособност / вид и степен на увреждане по възрастови групи, пол и тежест през 2017 година**

Възраст	над 90%			71% - 90%			50% - 70%			до 50%			ОБЩО		
	Общо	Мъже	Жени	Общо	Мъже	Жени	Общо	Мъже	Жени	Общо	Мъже	Жени	Общо	Мъже	Жени
<b>БРОЙ</b>															
16-19 години	683	419	264	862	499	363	1109	607	502	226	129	97	2880	1654	1226
20-29 години	1025	600	425	2395	1377	1018	1655	888	767	307	176	131	5382	3041	2341
30-39 години	1648	956	692	4802	2662	2140	4408	2155	2253	887	406	481	11745	6179	5566
40-49 години	3659	1953	1706	9589	4995	4594	12238	5529	6709	2286	948	1338	27772	13425	14347
50-59 години	8549	4620	3929	19395	9718	9677	28423	12828	15595	5152	2007	3145	61519	29173	32346
60-64 години	6259	4368	1891	11298	7492	3806	13571	8585	4986	2389	1191	1198	33517	21636	11881
65 + години	11280	5507	5773	8201	4013	4188	5709	2886	2823	1404	583	821	26594	12989	13605
<b>ВСИЧКО</b>	<b>33103</b>	<b>18423</b>	<b>14680</b>	<b>56542</b>	<b>30756</b>	<b>25786</b>	<b>67113</b>	<b>33478</b>	<b>33635</b>	<b>12651</b>	<b>5440</b>	<b>7211</b>	<b>169409</b>	<b>88097</b>	<b>81312</b>
<b>СТРУКТУРА (в %)</b>															
16-19 години	0.4	0.5	0.3	0.5	0.6	0.4	0.6	0.7	0.6	0.1	0.1	0.1	1.7	1.9	1.5
20-29 години	0.6	0.7	0.5	1.4	1.6	1.3	1.0	1.0	0.9	0.2	0.2	0.2	3.2	3.5	2.9
30-39 години	1.0	1.1	0.9	2.8	3.0	2.6	2.6	2.4	2.8	0.5	0.5	0.6	6.9	7.0	6.8
40-49 години	2.2	2.2	2.1	5.7	5.7	5.6	7.2	6.3	8.3	1.4	1.1	1.6	16.4	15.2	17.7
50-59 години	5.0	5.2	4.8	11.5	11.0	11.9	16.8	14.6	19.2	3.1	2.3	3.9	36.3	33.1	39.8
60-64 години	3.7	5.0	2.3	6.7	8.5	4.7	8.0	9.7	6.1	1.4	1.3	1.5	19.8	24.6	14.6
65 + години	6.6	6.2	7.1	4.8	4.5	5.2	3.4	3.3	3.5	0.8	0.7	1.0	15.7	14.7	16.7
<b>ВСИЧКО</b>	<b>19.5</b>	<b>20.9</b>	<b>18.0</b>	<b>33.4</b>	<b>34.9</b>	<b>31.7</b>	<b>39.6</b>	<b>38.0</b>	<b>41.4</b>	<b>7.5</b>	<b>6.2</b>	<b>8.9</b>	<b>100.0</b>	<b>100.0</b>	<b>100.0</b>

**Освидетелствани и преосвидетелствани лица с призната трайно намалена работоспособност / вид и степен на увреждане по тежест през 2017 г.**



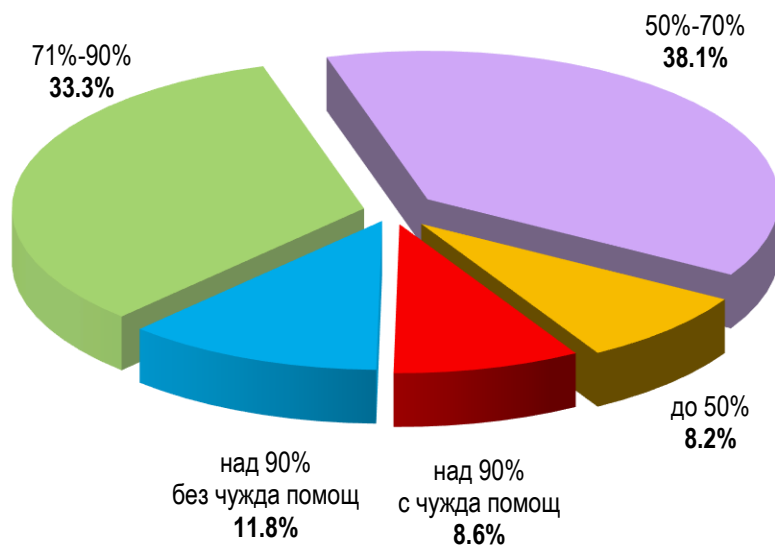
**Освидетелствани и преосвидетелствани лица с призната трайно намалена работоспособност / вид и степен на увреждане по възрастови групи и тежест през 2017 г.**



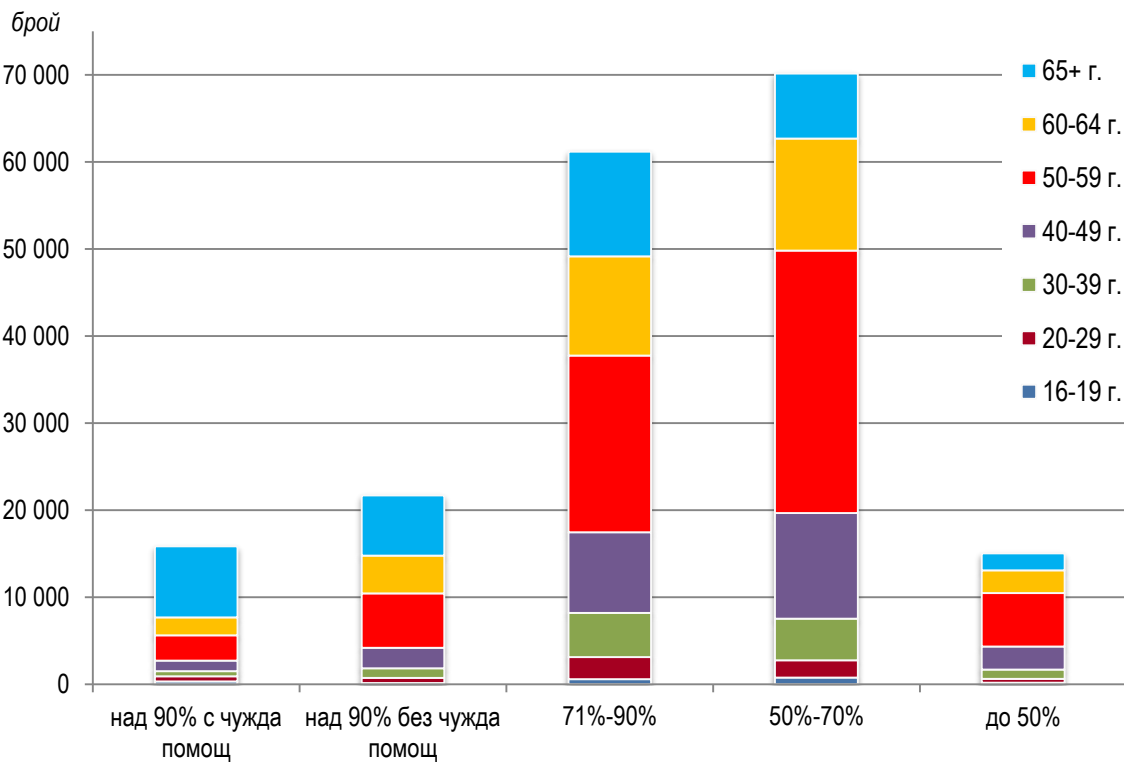
**Освидетелствани и преосвидетелствани лица с призната трайно намалена работоспособност / вид и степен на увреждане по възрастови групи, пол и тежест през 2015 година**

Възраст	над 90%			71% - 90%			50% - 70%			до 50%			ОБЩО		
	Общо	Мъже	Жени	Общо	Мъже	Жени	Общо	Мъже	Жени	Общо	Мъже	Жени	Общо	Мъже	Жени
<b>БРОЙ</b>															
16-19 години	443	267	176	568	306	262	767	408	359	184	103	81	1962	1084	878
20-29 години	1167	716	451	2543	1402	1141	1965	1045	920	433	217	216	6108	3380	2728
30-39 години	1711	966	745	5058	2787	2271	4780	2352	2428	1068	482	586	12617	6587	6030
40-49 години	3580	1911	1669	9281	4766	4515	12129	5359	6770	2628	1054	1574	27618	13090	14528
50-59 години	9158	5028	4130	20291	10022	10269	30176	13408	16768	6156	2319	3837	65781	30777	35004
60-64 години	6384	4400	1984	11399	7436	3963	12846	8078	4768	2605	1240	1365	33234	21154	12080
65 + години	15057	7083	7974	12021	5651	6370	7472	3341	4131	1934	734	1200	36484	16809	19675
<b>ВСИЧКО</b>	<b>37500</b>	<b>20371</b>	<b>17129</b>	<b>61161</b>	<b>32370</b>	<b>28791</b>	<b>70135</b>	<b>33991</b>	<b>36144</b>	<b>15008</b>	<b>6149</b>	<b>8859</b>	<b>183804</b>	<b>92881</b>	<b>90923</b>
<b>СТРУКТУРА (в %)</b>															
16-19 години	0.2	0.3	0.2	0.3	0.3	0.3	0.4	0.5	0.4	0.1	0.1	0.1	1.1	1.2	1.0
20-29 години	0.6	0.8	0.5	1.4	1.5	1.2	1.1	1.1	1.0	0.2	0.2	0.2	3.3	3.6	3.0
30-39 години	0.9	1.0	0.8	2.8	3.0	2.5	2.6	2.5	2.7	0.6	0.5	0.7	6.9	7.1	6.6
40-49 години	2.0	2.1	1.8	5.1	5.2	5.0	6.6	5.8	7.5	1.4	1.2	1.7	15.0	14.1	16.0
50-59 години	5.0	5.4	4.5	11.0	10.8	11.3	16.4	14.4	18.4	3.4	2.5	4.2	35.8	33.1	38.5
60-64 години	3.5	4.7	2.2	6.2	8.0	4.4	7.0	8.7	5.3	1.4	1.3	1.5	18.1	22.8	13.3
65 + години	8.2	7.6	8.8	6.5	6.1	7.0	4.0	3.6	4.5	1.1	0.8	1.3	19.8	18.1	21.6
<b>ВСИЧКО</b>	<b>20.4</b>	<b>21.9</b>	<b>18.8</b>	<b>33.3</b>	<b>34.9</b>	<b>31.7</b>	<b>38.1</b>	<b>36.6</b>	<b>39.8</b>	<b>8.2</b>	<b>6.6</b>	<b>9.7</b>	<b>100.0</b>	<b>100.0</b>	<b>100.0</b>

**Освидетелствани и преосвидетелствани лица с призната трайно намалена работоспособност / вид и степен на увреждане по тежест през 2015 г.**



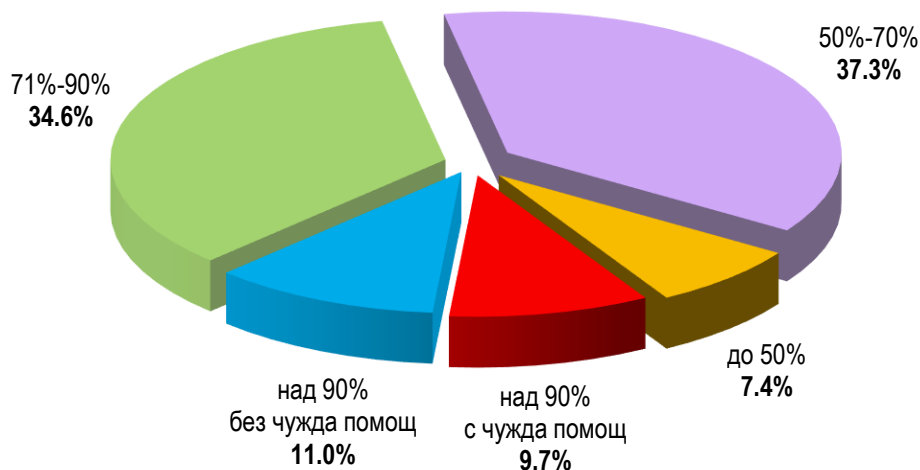
**Освидетелствани и преосвидетелствани лица с призната трайно намалена работоспособност / вид и степен на увреждане по възрастови групи и тежест през 2015 г.**



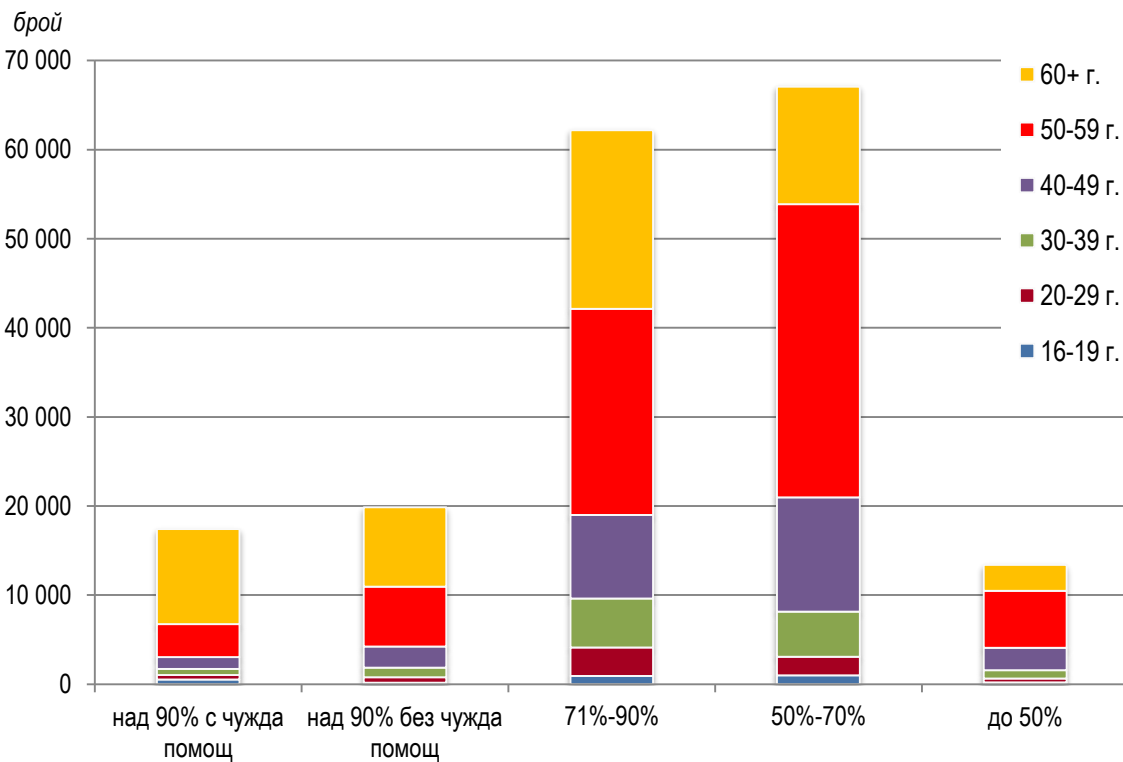
**Освидетелствани и преосвидетелствани лица с призната трайно намалена работоспособност / вид и степен на увреждане по възрастови групи, пол и тежест през 2010 година**

Възраст	над 90%			71% - 90%			50% - 70%			до 50%			ОБЩО		
	Общо	Мъже	Жени	Общо	Мъже	Жени	Общо	Мъже	Жени	Общо	Мъже	Жени	Общо	Мъже	Жени
<b>БРОЙ</b>															
16-19 години	704	428	276	934	499	435	995	594	401	205	121	84	2838	1642	1196
20-29 години	1093	649	444	3186	1800	1386	2096	1190	906	415	231	184	6790	3870	2920
30-39 години	1764	976	788	5497	2959	2538	5061	2522	2539	942	454	488	13264	6911	6353
40-49 години	3687	1972	1715	9358	4645	4713	12811	5945	6866	2529	1007	1522	28385	13569	14816
50-59 години	10452	5929	4523	23163	11059	12104	32926	14283	18643	6380	2374	4006	72921	33645	39276
60 + години	19543	10376	9167	20037	11428	8609	13187	8391	4796	2916	1341	1575	55683	31536	24147
<b>ВСИЧКО</b>	<b>37243</b>	<b>20330</b>	<b>16913</b>	<b>62175</b>	<b>32390</b>	<b>29785</b>	<b>67076</b>	<b>32925</b>	<b>34151</b>	<b>13387</b>	<b>5528</b>	<b>7859</b>	<b>179881</b>	<b>91173</b>	<b>88708</b>
<b>СТРУКТУРА (в %)</b>															
16-19 години	0.4	0.5	0.3	0.5	0.5	0.5	0.6	0.7	0.5	0.1	0.1	0.1	1.6	1.8	1.3
20-29 години	0.6	0.7	0.5	1.8	2.0	1.6	1.2	1.3	1.0	0.2	0.3	0.2	3.8	4.2	3.3
30-39 години	1.0	1.1	0.9	3.1	3.2	2.9	2.8	2.8	2.9	0.5	0.5	0.6	7.4	7.6	7.2
40-49 години	2.0	2.2	1.9	5.2	5.1	5.3	7.1	6.5	7.7	1.4	1.1	1.7	15.8	14.9	16.7
50-59 години	5.8	6.5	5.1	12.9	12.1	13.6	18.3	15.7	21.0	3.5	2.6	4.5	40.5	36.9	44.3
60 + години	10.9	11.4	10.3	11.1	12.5	9.7	7.3	9.2	5.4	1.6	1.5	1.8	31.0	34.6	27.2
<b>ВСИЧКО</b>	<b>20.7</b>	<b>22.3</b>	<b>19.1</b>	<b>34.6</b>	<b>35.5</b>	<b>33.6</b>	<b>37.3</b>	<b>36.1</b>	<b>38.5</b>	<b>7.4</b>	<b>6.1</b>	<b>8.9</b>	<b>100.0</b>	<b>100.0</b>	<b>100.0</b>

**Освидетелствани и преосвидетелствани лица с призната трайно намалена работоспособност / вид и степен на увреждане по тежест през 2010 г.**



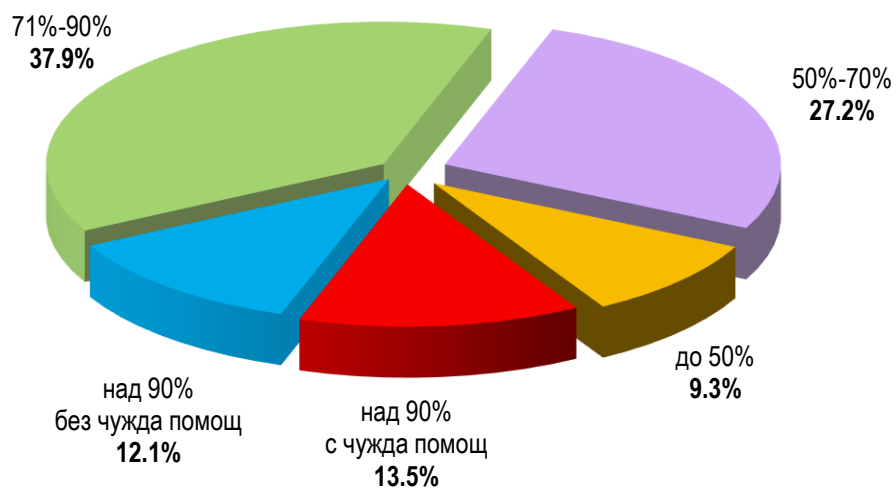
**Освидетелствани и преосвидетелствани лица с призната трайно намалена работоспособност / вид и степен на увреждане по възрастови групи и тежест през 2010 г.**



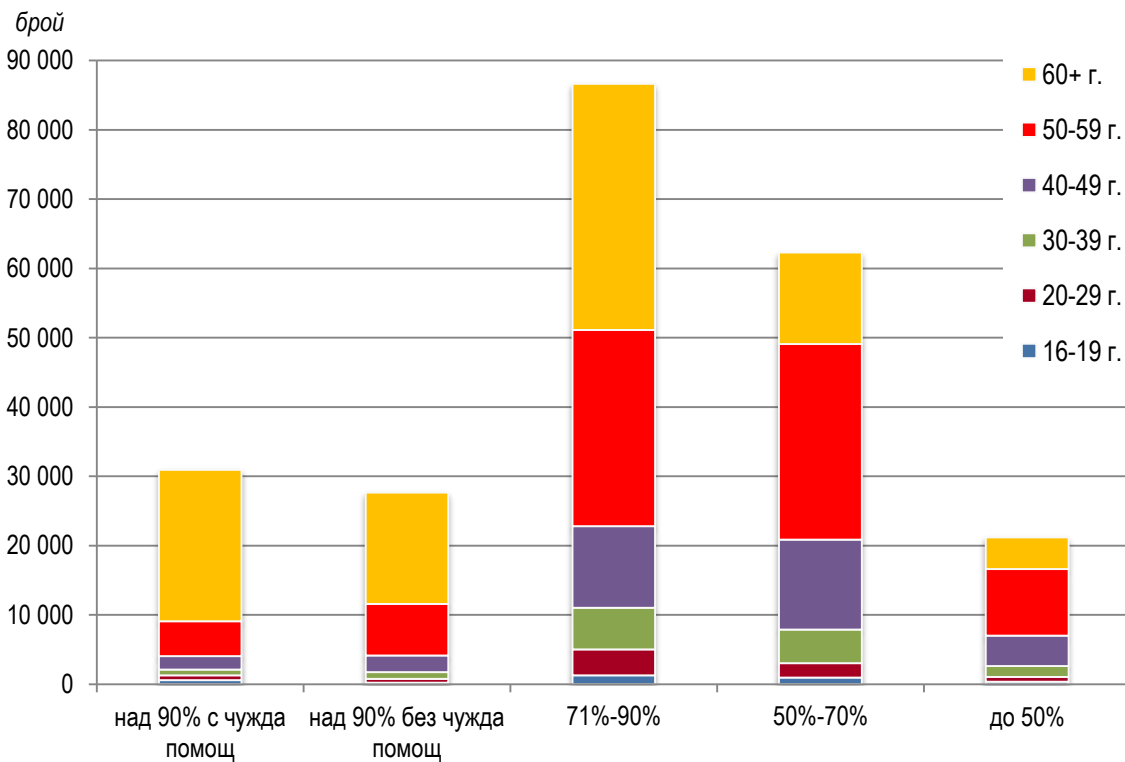
**Освидетелствани и преосвидетелствани лица с призната трайно намалена работоспособност по възрастови групи, пол и тежест през 2005 година**

Възраст	над 90%			71% - 90%			50% - 70%			до 50%			ОБЩО		
	Общо	Мъже	Жени	Общо	Мъже	Жени	Общо	Мъже	Жени	Общо	Мъже	Жени	Общо	Мъже	Жени
<b>БРОЙ</b>															
16-19 години	823	465	358	1290	726	564	943	547	396	373	237	136	3429	1975	1454
20-29 години	1211	699	512	3740	2188	1552	2104	1265	839	658	404	254	7713	4556	3157
30-39 години	1838	1020	818	5988	3195	2793	4846	2424	2422	1566	666	900	14238	7305	6933
40-49 години	4326	2379	1947	11801	5607	6194	12959	5669	7290	4427	1555	2872	33513	15210	18303
50-59 години	12494	7208	5286	28310	13570	14740	28243	12693	15550	9569	3169	6400	78616	36640	41976
60 + години	37902	17558	20344	35523	15583	19940	13181	6647	6534	4593	1717	2876	91199	41505	49694
<b>ВСИЧКО</b>	<b>58594</b>	<b>29329</b>	<b>29265</b>	<b>86652</b>	<b>40869</b>	<b>45783</b>	<b>62276</b>	<b>29245</b>	<b>33031</b>	<b>21186</b>	<b>7748</b>	<b>13438</b>	<b>228708</b>	<b>107191</b>	<b>121517</b>
<b>СТРУКТУРА (в %)</b>															
16-19 години	0.4	0.4	0.3	0.6	0.7	0.5	0.4	0.5	0.3	0.2	0.2	0.1	1.5	1.8	1.2
20-29 години	0.5	0.7	0.4	1.6	2.0	1.3	0.9	1.2	0.7	0.3	0.4	0.2	3.4	4.3	2.6
30-39 години	0.8	1.0	0.7	2.6	3.0	2.3	2.1	2.3	2.0	0.7	0.6	0.7	6.2	6.8	5.7
40-49 години	1.9	2.2	1.6	5.2	5.2	5.1	5.7	5.3	6.0	1.9	1.5	2.4	14.7	14.2	15.1
50-59 години	5.5	6.7	4.4	12.4	12.7	12.1	12.3	11.8	12.8	4.2	3.0	5.3	34.4	34.2	34.5
60 + години	16.6	16.4	16.7	15.5	14.5	16.4	5.8	6.2	5.4	2.0	1.6	2.4	39.9	38.7	40.9
<b>ВСИЧКО</b>	<b>25.6</b>	<b>27.4</b>	<b>24.1</b>	<b>37.9</b>	<b>38.1</b>	<b>37.7</b>	<b>27.2</b>	<b>27.3</b>	<b>27.2</b>	<b>9.3</b>	<b>7.2</b>	<b>11.1</b>	<b>100.0</b>	<b>100.0</b>	<b>100.0</b>

**Освидетелствани и преосвидетелствани лица с призната трайно намалена работоспособност по тежест през 2005 г.**



**Освидетелствани и преосвидетелствани лица с призната трайно намалена работоспособност по възрастови групи и тежест през 2005 г.**

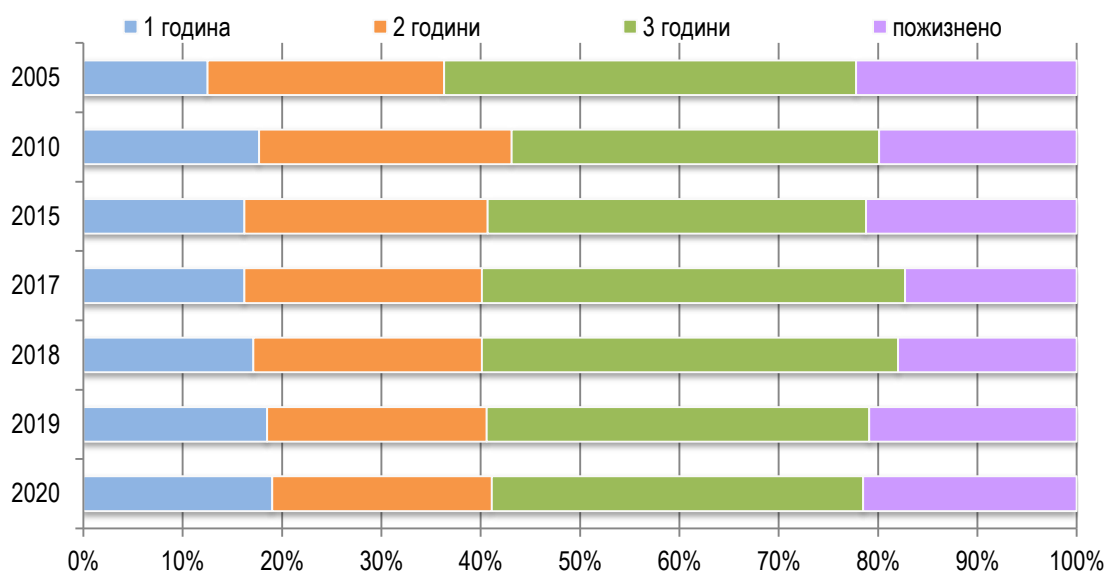




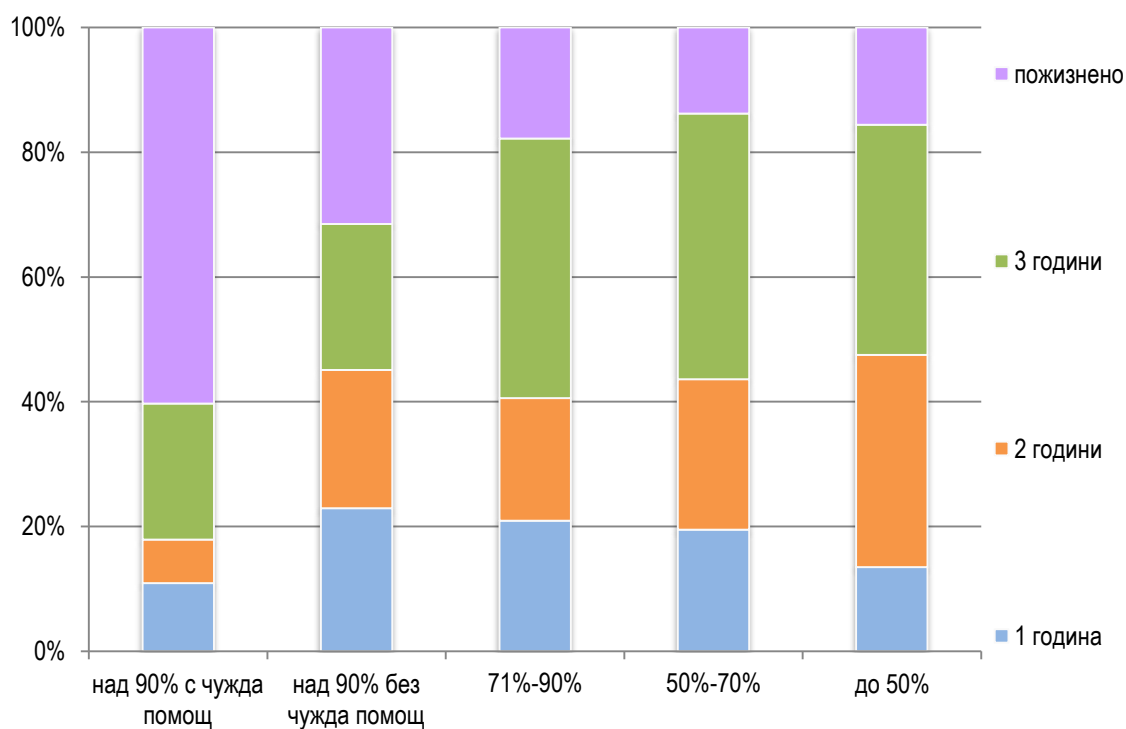
**Освидетелствани и преосвидетелствани лица с призната трайно намалена работоспособност / вид и степен на увреждане по срок през периода 2005–2020 г.**

ТЕЖЕСТ		1 година		2 години		3 години		Пожизнено		ОБЩО	
		брой	%	брой	%	брой	%	брой	%	брой	%
над 90%	2020	6575	18.3	5875	16.3	8208	22.8	15361	42.6	36019	100.0
	2019	6664	19.2	5839	16.9	8076	23.3	14084	40.6	34663	100.0
	2018	6254	19.5	5123	15.9	8430	26.2	12343	38.4	32150	100.0
	2017	6015	18.2	5047	15.2	9653	29.2	12388	37.4	33103	100.0
	2015	6525	17.4	5381	14.4	9611	25.6	15983	42.6	37500	100.0
	2010	7434	20.0	4375	11.7	9838	26.4	15596	41.9	37243	100.0
	2005	8149	13.9	4416	7.5	22067	37.7	23962	40.9	58594	100.0
71% - 90%	2020	9799	20.9	9227	19.7	19521	41.6	8379	17.8	46926	100.0
	2019	9698	20.2	9277	19.3	20108	41.9	8906	18.6	47989	100.0
	2018	8875	17.1	11236	21.6	23129	44.6	8689	16.7	51929	100.0
	2017	8449	15.0	12854	22.7	25945	45.9	9294	16.4	56542	100.0
	2015	9039	14.8	14068	23.0	25120	41.1	12934	21.1	61161	100.0
	2010	9992	16.1	14525	23.4	24934	40.1	12724	20.5	62175	100.0
	2005	9754	11.3	20344	23.5	37840	43.7	18714	21.6	86652	100.0
50% - 70%	2020	12456	19.5	15342	24.1	27170	42.6	8790	13.8	63758	100.0
	2019	11558	17.5	15576	23.7	29191	44.4	9452	14.4	65777	100.0
	2018	11191	16.7	17040	25.4	31704	47.3	7099	10.6	67034	100.0
	2017	11063	16.5	18636	27.8	31162	46.4	6252	9.3	67113	100.0
	2015	12323	17.6	20375	29.0	29439	42.0	7998	11.5	70135	100.0
	2010	12512	18.7	21986	32.8	26504	39.5	6074	9.1	67076	100.0
	2005	8758	14.1	22298	35.8	25118	40.3	6102	9.8	62276	100.0
до 50%	2020	2188	13.5	5509	34.0	5969	36.9	2517	15.6	16183	100.0
	2019	2956	15.7	6261	33.2	7064	37.4	2581	13.7	18862	100.0
	2018	2096	14.3	4786	32.5	6166	41.9	1667	11.3	14715	100.0
	2017	1874	14.8	4048	32.0	5401	42.7	1328	10.5	12651	100.0
	2015	1947	13.0	5159	34.4	5942	39.6	1960	13.0	15008	100.0
	2010	1827	13.6	4884	36.5	5233	39.1	1443	10.8	13387	100.0
	2005	1815	8.6	7434	35.1	9942	46.9	1995	9.4	21186	100.0
ВСИЧКО	2020	31018	19.0	35953	22.1	60868	37.4	35047	21.5	162886	100.0
	2019	30876	18.5	36953	22.1	64439	38.5	35023	20.9	167291	100.0
	2018	28416	17.1	38185	23.0	69429	41.9	29798	18.0	165828	100.0
	2017	27401	16.2	40585	23.9	72161	42.6	29262	17.3	169409	100.0
	2015	29834	16.2	44983	24.5	70112	38.1	38875	21.2	183804	100.0
	2010	31765	17.7	45770	25.4	66509	37.0	35837	19.9	179881	100.0
	2005	28476	12.5	54492	23.8	94967	41.5	50773	22.2	228708	100.0

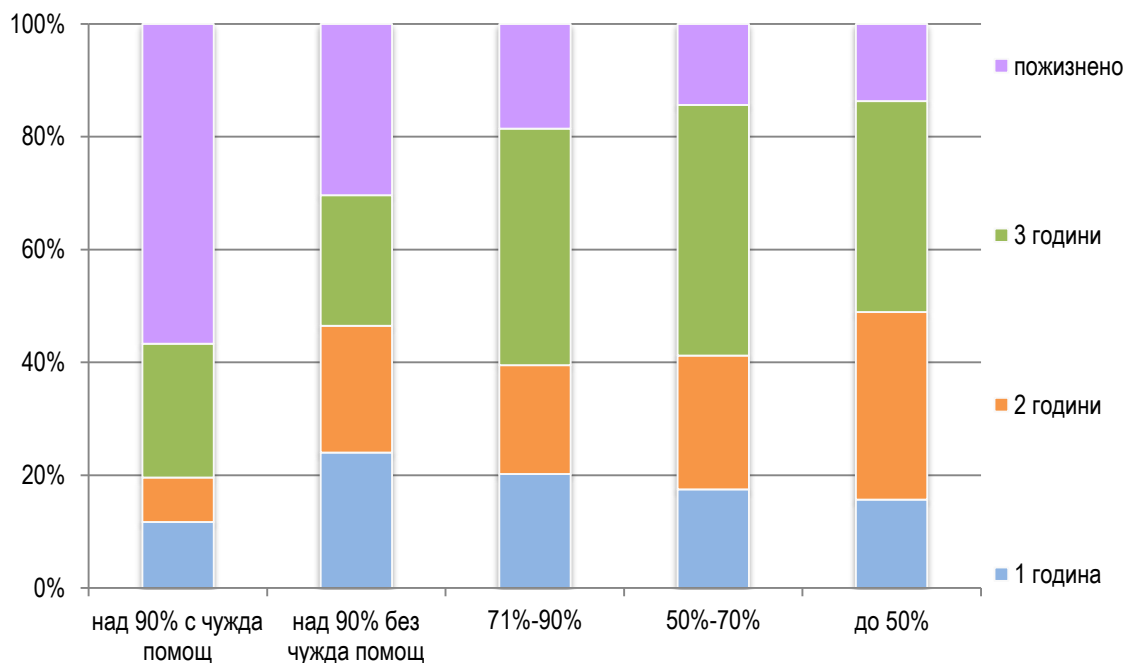
**Освидетелствани и преосвидетелствани лица с призната трайно намалена работоспособност / вид и степен на увреждане по срок през 2005-2020 г.**



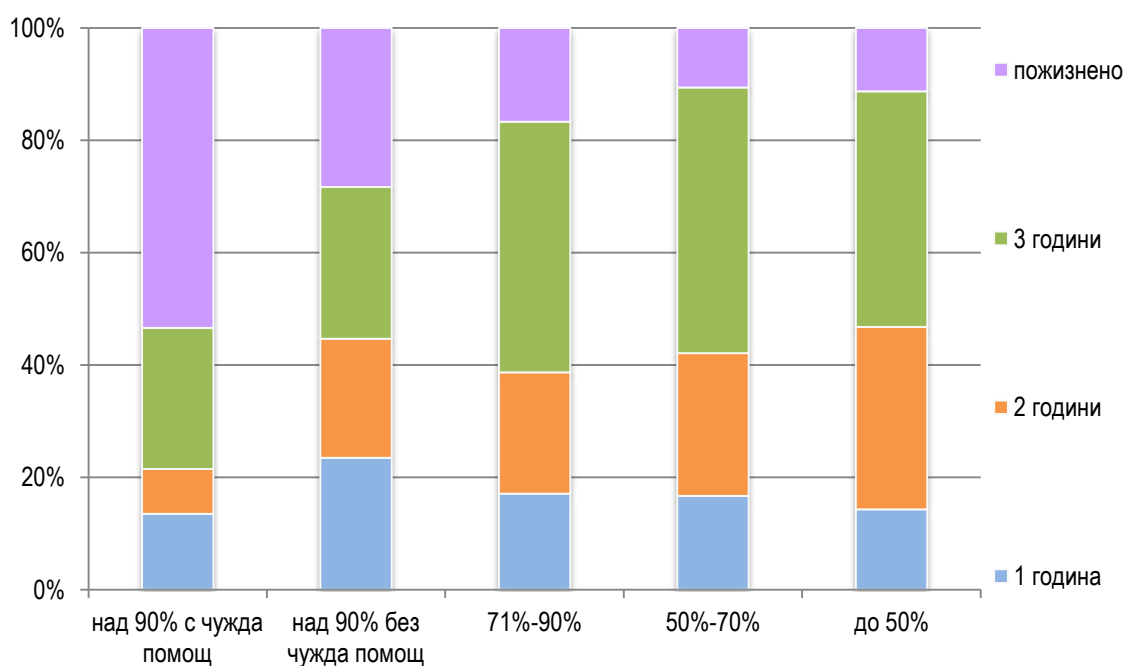
**Освидетелствани и преосвидетелствани лица с призната трайно намалена работоспособност / вид и степен на увреждане по срок и тежест през 2020 г.**



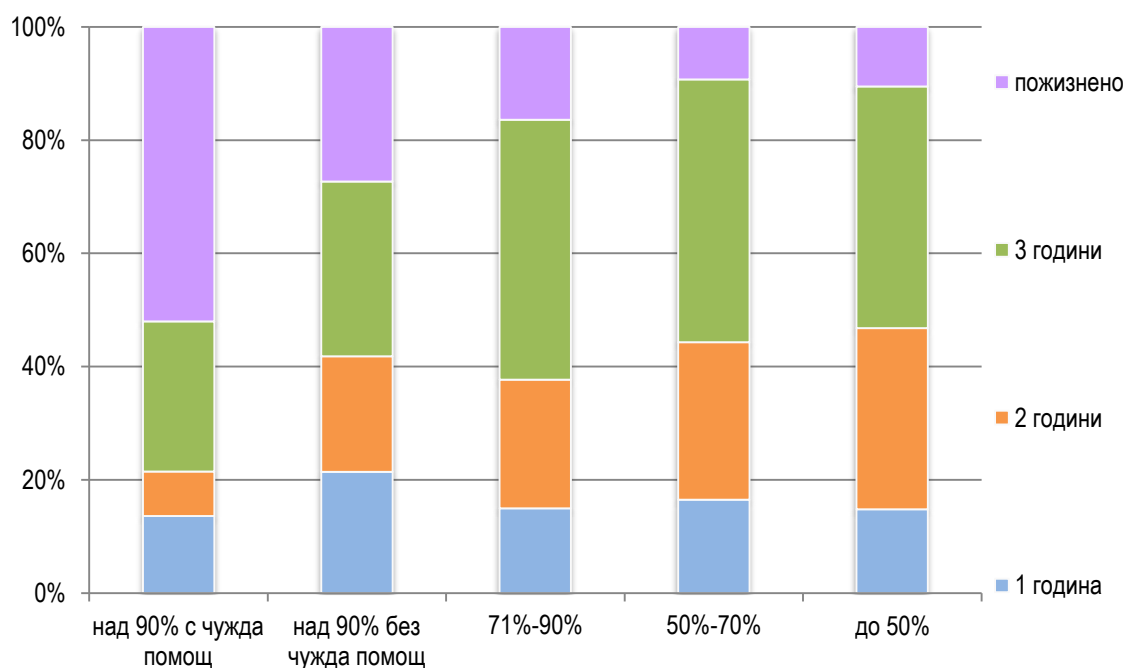
**Освидетелствани и преосвидетелствани лица с призната трайно намалена работоспособност / вид и степен на увреждане по срок и тежест през 2019 г.**



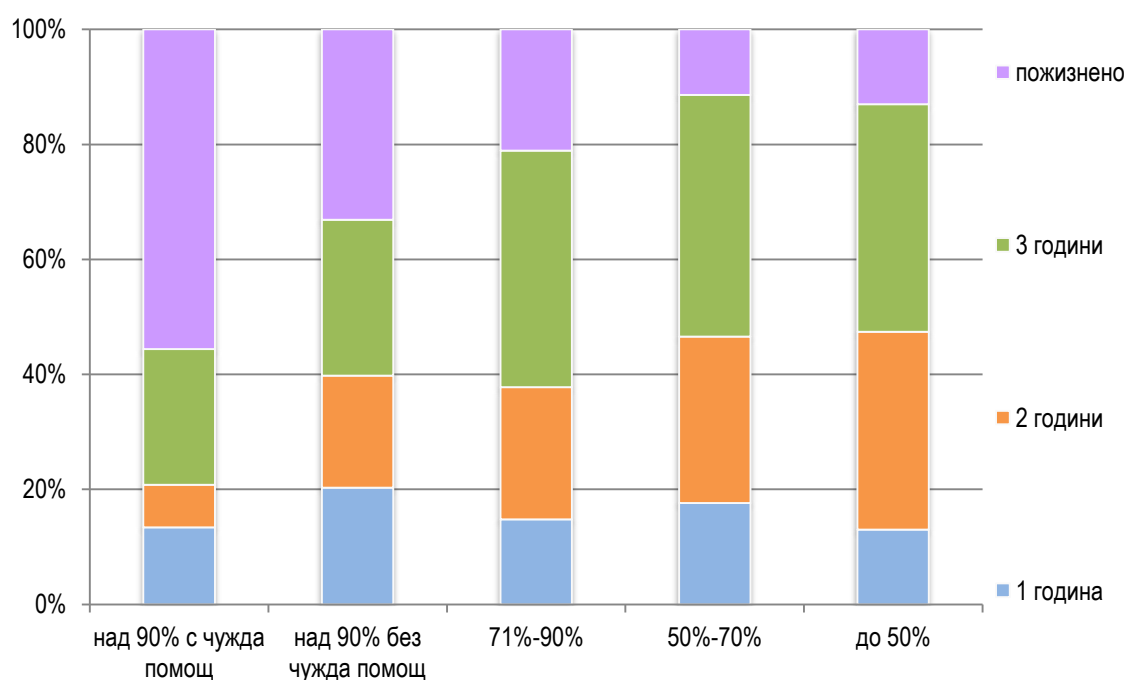
**Освидетелствани и преосвидетелствани лица с призната трайно намалена работоспособност / вид и степен на увреждане по срок и тежест през 2018 г.**



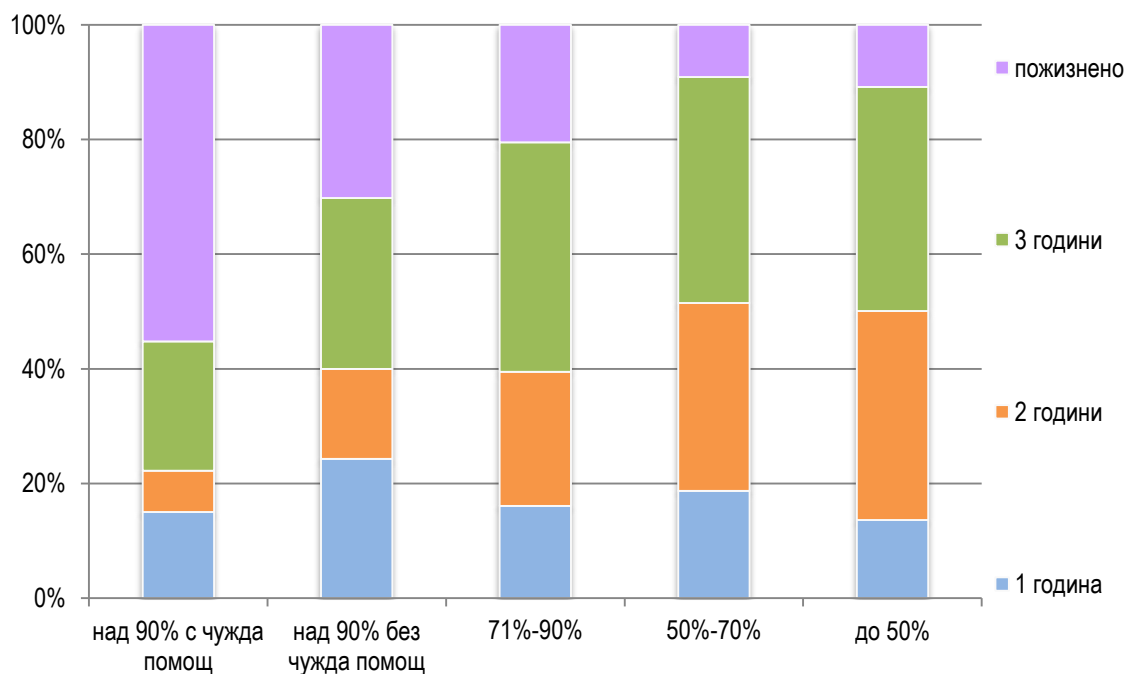
**Освидетелствани и преосвидетелствани лица с призната трайно намалена работоспособност / вид и степен на увреждане по срок и тежест през 2017 г.**



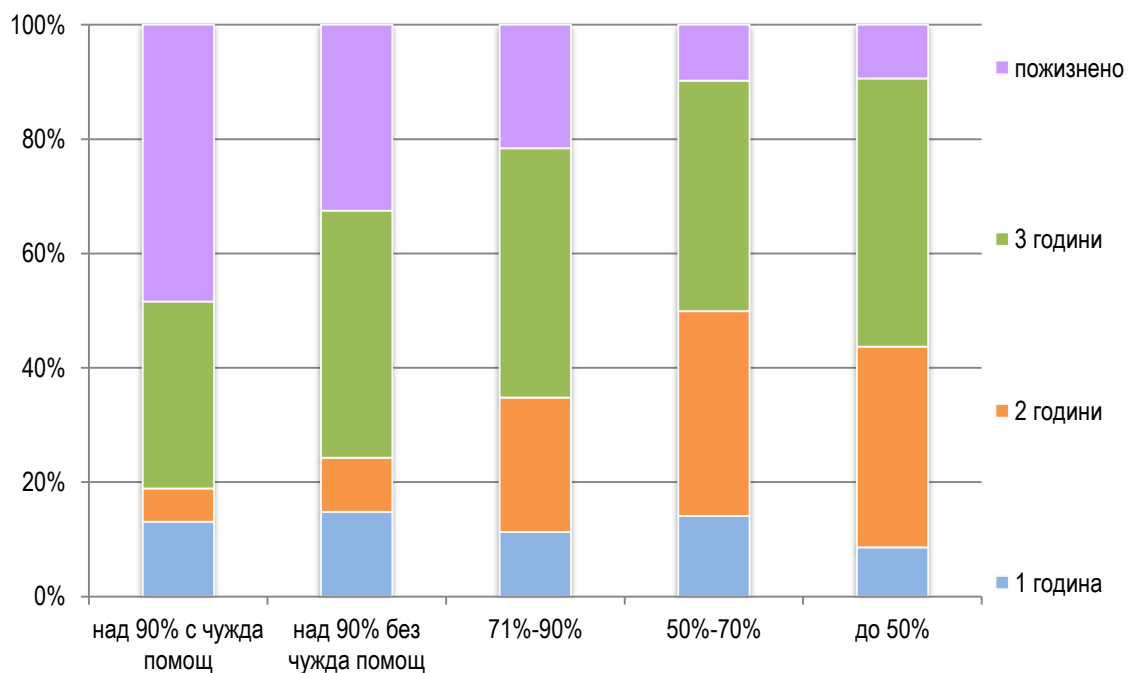
**Освидетелствани и преосвидетелствани лица с призната трайно намалена работоспособност / вид и степен на увреждане по срок и тежест през 2015 г.**



**Освидетелствани и преосвидетелствани лица с призната трайно намалена работоспособност / вид и степен на увреждане по срок и тежест през 2010 г.**



**Освидетелствани и преосвидетелствани лица с призната трайно намалена работоспособност по срок и тежест през 2005 г.**





**Освидетелствани лица с призната  
трайно намалена работоспособност /  
вид и степен на увреждане**

**Освидетелствани лица с призната трайно намалена работоспособност /  
вид и степен на увреждане по възрастови групи и пол  
през периода 2005–2020 година**

Възраст	2005 г.		2010 г.		2015 г.		2017 г.	
	брой	%	брой	%	брой	%	брой	%
<b>ОБЩО</b>								
16-19 години	1491	1.3	600	0.9	383	0.6	506	1.0
20-29 години	2554	2.2	1757	2.7	1374	2.1	1021	1.9
30-39 години	4818	4.2	3747	5.8	3559	5.4	2990	5.7
40-49 години	12642	11.0	8399	13.0	8073	12.3	7350	14.0
50-59 години	30483	26.5	18780	29.1	17942	27.3	14845	28.2
60-64 години	63190	54.9	31164	48.4	10214	15.5	8607	16.4
65+ години					24206	36.8	17272	32.8
<b>ВСИЧКО</b>	<b>115178</b>	<b>100.0</b>	<b>64447</b>	<b>100.0</b>	<b>65751</b>	<b>100.0</b>	<b>52591</b>	<b>100.0</b>
<b>МЪЖЕ</b>								
16-19 години	870	1.8	355	1.1	194	0.6	297	1.1
20-29 години	1464	3.0	1010	3.2	747	2.3	602	2.3
30-39 години	2252	4.6	1908	6.0	1776	5.5	1525	5.7
40-49 години	5383	10.9	4102	12.8	3844	11.9	3599	13.4
50-59 години	13488	27.3	9610	30.1	8886	27.5	7508	28.0
60-64 години	25959	52.5	14981	46.9	5702	17.6	4911	18.3
65+ години					11168	34.6	8375	31.2
<b>ВСИЧКО</b>	<b>49416</b>	<b>100.0</b>	<b>31966</b>	<b>100.0</b>	<b>32317</b>	<b>100.0</b>	<b>26817</b>	<b>100.0</b>
<b>ЖЕНИ</b>								
16-19 години	621	0.9	245	0.8	189	0.6	209	0.8
20-29 години	1090	1.7	747	2.3	627	1.9	419	1.6
30-39 години	2566	3.9	1839	5.7	1783	5.3	1465	5.7
40-49 години	7259	11.0	4297	13.2	4229	12.6	3751	14.6
50-59 години	16995	25.8	9170	28.2	9056	27.1	7337	28.5
60-64 години	37231	56.6	16183	49.8	4512	13.5	3696	14.3
65+ години					13038	39.0	8897	34.5
<b>ВСИЧКО</b>	<b>65762</b>	<b>100.0</b>	<b>32481</b>	<b>100.0</b>	<b>33434</b>	<b>100.0</b>	<b>25774</b>	<b>100.0</b>



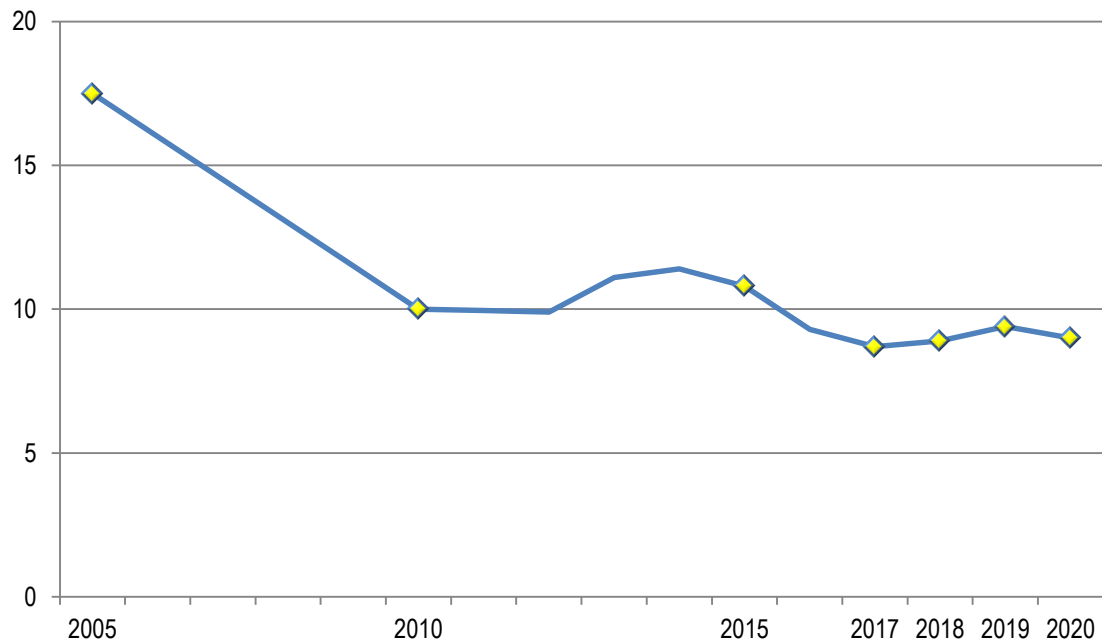
**Освидетелствани лица с призната трайно намалена работоспособност /  
вид и степен на увреждане по възрастови групи и пол  
през периода 2005–2020 година**

*(продължение и край)*

Възраст	2018		2019		2020	
	брой	%	брой	%	брой	%
<b>ОБЩО</b>						
16-19 години	425	0.8	337	0.6	266	0.5
20-29 години	978	1.8	891	1.6	788	1.5
30-39 години	2895	5.5	2581	4.6	2310	4.4
40-49 години	7233	13.6	6327	11.4	5996	11.3
50-59 години	14573	27.5	13250	23.9	12522	23.7
60-64 години	8858	16.7	8810	15.9	8281	15.7
65+ години	18099	34.1	23298	42.0	22716	42.9
<b>ВСИЧКО</b>	<b>53061</b>	<b>100.0</b>	<b>55494</b>	<b>100.0</b>	<b>52879</b>	<b>100.0</b>
<b>МЪЖЕ</b>						
16-19 години	243	0.9	205	0.7	146	0.5
20-29 години	520	1.9	492	1.8	450	1.7
30-39 години	1490	5.5	1296	4.6	1197	4.5
40-49 години	3437	12.8	3076	10.9	2930	11.0
50-59 години	7335	27.3	6807	24.2	6462	24.2
60-64 години	4966	18.5	4889	17.4	4689	17.5
65+ години	8922	33.1	11344	40.4	10868	40.6
<b>ВСИЧКО</b>	<b>26913</b>	<b>100.0</b>	<b>28109</b>	<b>100.0</b>	<b>26742</b>	<b>100.0</b>
<b>ЖЕНИ</b>						
16-19 години	182	0.7	132	0.5	120	0.5
20-29 години	458	1.7	399	1.5	338	1.3
30-39 години	1405	5.4	1285	4.7	1113	4.3
40-49 години	3796	14.5	3251	11.9	3066	11.7
50-59 години	7238	27.7	6443	23.5	6060	23.2
60-64 години	3892	14.9	3921	14.3	3592	13.7
65+ години	9177	35.1	11954	43.6	11848	45.3
<b>ВСИЧКО</b>	<b>26148</b>	<b>100.0</b>	<b>27385</b>	<b>100.0</b>	<b>26137</b>	<b>100.0</b>

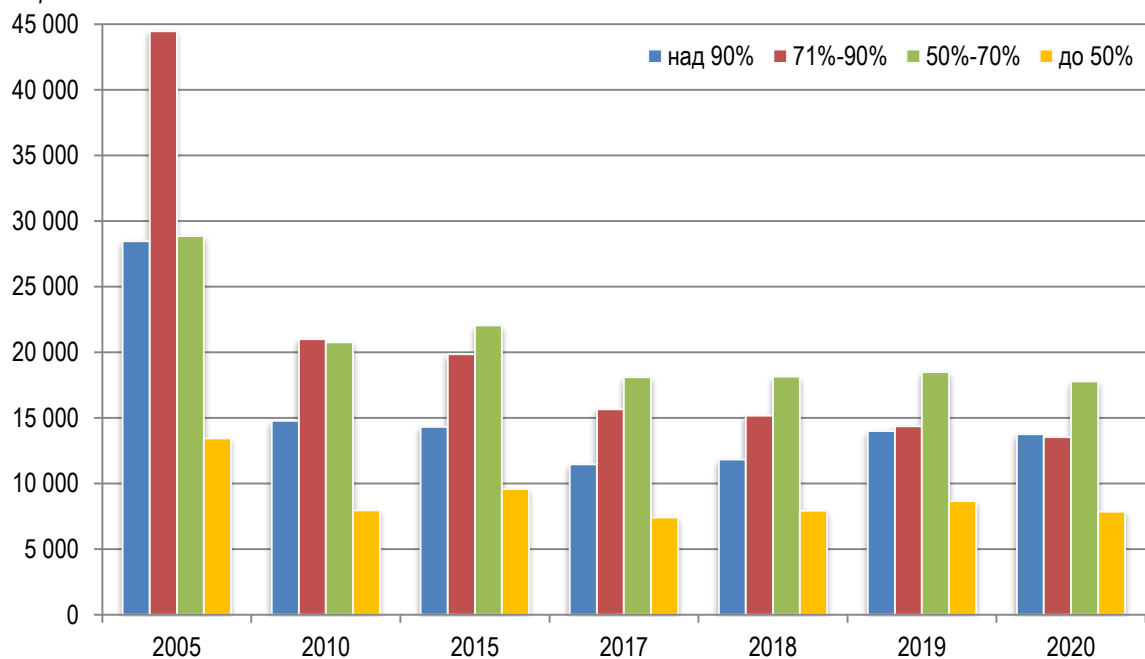
**Освидетелствани лица с призната трайно намалена работоспособност /  
вид и степен на увреждане през периода 2005-2020 г.**

на 1 000 население над 16 г.



**Освидетелствани лица с призната трайно намалена работоспособност /  
вид и степен на увреждане по тежест през периода 2005-2020 г.**

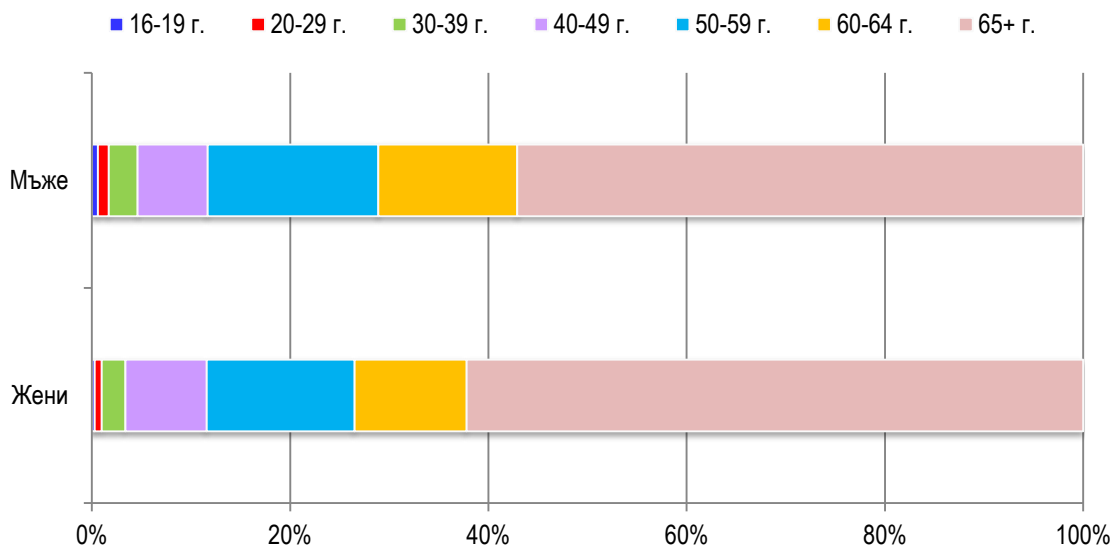
брой



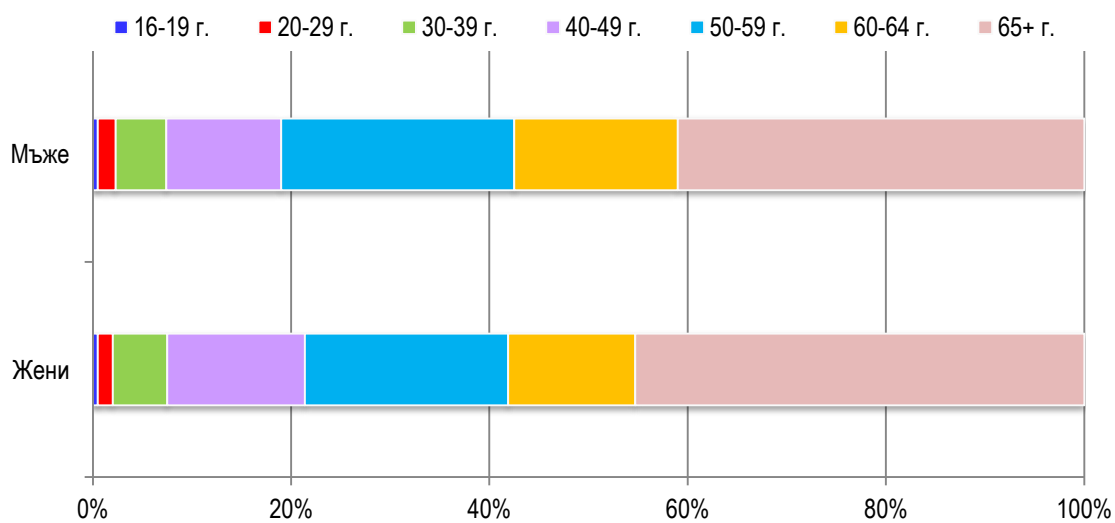
**Освидетелствани лица с призната трайно намалена работоспособност /  
вид и степен на увреждане по възрастови групи, пол и тежест през 2020 година**

Възраст	над 90%			71% - 90%			50% - 70%			до 50%			ОБЩО		
	Общо	Мъже	Жени	Общо	Мъже	Жени	Общо	Мъже	Жени	Общо	Мъже	Жени	Общо	Мъже	Жени
<b>БРОЙ</b>															
16-19 години	63	41	22	68	36	32	90	42	48	45	27	18	266	146	120
20-29 години	126	76	50	229	130	99	271	160	111	162	84	78	788	450	338
30-39 години	363	196	167	720	359	361	837	449	388	390	193	197	2310	1197	1113
40-49 години	1055	490	565	1716	815	901	2126	1122	1004	1099	503	596	5996	2930	3066
50-59 години	2204	1183	1021	2986	1654	1332	4889	2557	2332	2443	1068	1375	12522	6462	6060
60-64 години	1742	963	779	1987	1158	829	3149	1859	1290	1403	709	694	8281	4689	3592
65 + години	8198	3915	4283	5821	2882	2939	6403	3095	3308	2294	976	1318	22716	10868	11848
<b>ВСИЧКО</b>	<b>13751</b>	<b>6864</b>	<b>6887</b>	<b>13527</b>	<b>7034</b>	<b>6493</b>	<b>17765</b>	<b>9284</b>	<b>8481</b>	<b>7836</b>	<b>3560</b>	<b>4276</b>	<b>52879</b>	<b>26742</b>	<b>26137</b>
<b>СТРУКТУРА (в %)</b>															
16-19 години	0.1	0.2	0.1	0.1	0.1	0.1	0.2	0.1	0.2	0.1	0.1	0.1	0.5	0.5	0.5
20-29 години	0.2	0.3	0.2	0.4	0.5	0.4	0.5	0.6	0.4	0.3	0.3	0.3	1.5	1.7	1.3
30-39 години	0.7	0.7	0.6	1.4	1.3	1.4	1.6	1.7	1.5	0.7	0.7	0.7	4.4	4.5	4.3
40-49 години	2.0	1.8	2.1	3.3	3.1	3.4	4.0	4.2	3.8	2.1	1.9	2.3	11.3	11.0	11.7
50-59 години	4.2	4.4	3.9	5.6	6.2	5.1	9.2	9.6	8.9	4.6	4.0	5.3	23.7	24.2	23.2
60-64 години	3.3	3.6	3.0	3.8	4.3	3.2	6.0	6.9	4.9	2.7	2.7	2.7	15.7	17.5	13.7
65 + години	15.5	14.7	16.4	11.0	10.8	11.2	12.1	11.6	12.7	4.3	3.6	5.0	42.9	40.6	45.3
<b>ВСИЧКО</b>	<b>26.0</b>	<b>25.7</b>	<b>26.3</b>	<b>25.6</b>	<b>26.3</b>	<b>24.8</b>	<b>33.6</b>	<b>34.7</b>	<b>32.4</b>	<b>14.8</b>	<b>13.3</b>	<b>16.4</b>	<b>100.0</b>	<b>100.0</b>	<b>100.0</b>

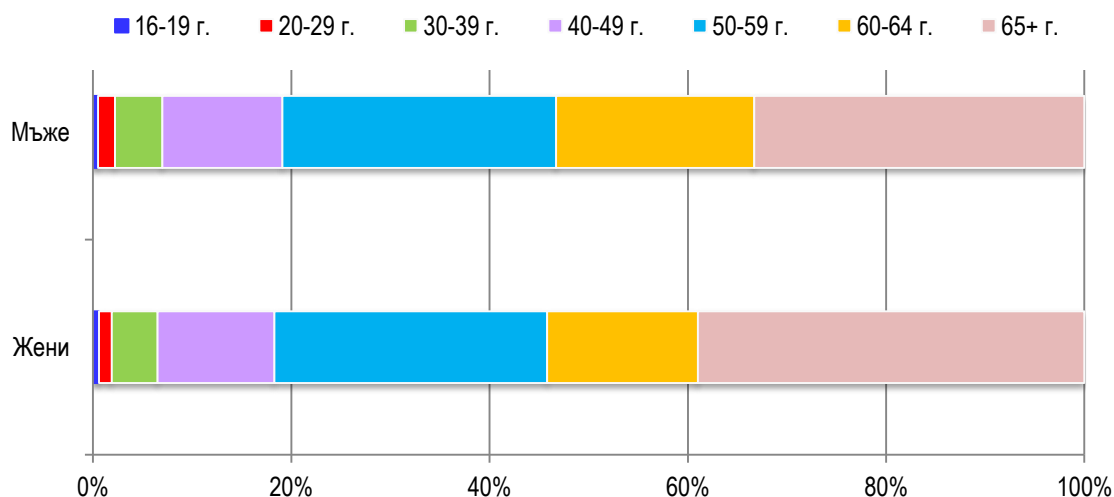
**Освидетелствани лица с призната трайно намалена работоспособност /  
вид и степен на увреждане над 90% по пол и възрастови групи през 2020 г.**



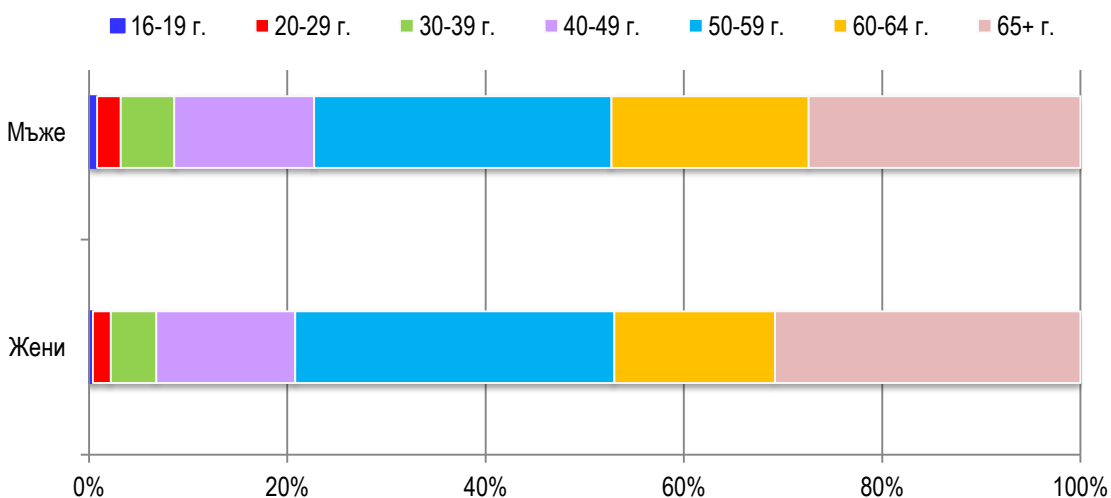
**Освидетелствани лица с призната трайно намалена работоспособност /  
вид и степен на увреждане 71%-90% по пол и възрастови групи през 2020 г.**



**Освидетелствани лица с призната трайно намалена работоспособност / вид и степен на увреждане 50%-70% по пол и възрастови групи през 2020 г.**



**Освидетелствани лица с призната трайно намалена работоспособност / вид и степен на увреждане до 50% по пол и възрастови групи през 2020 г.**



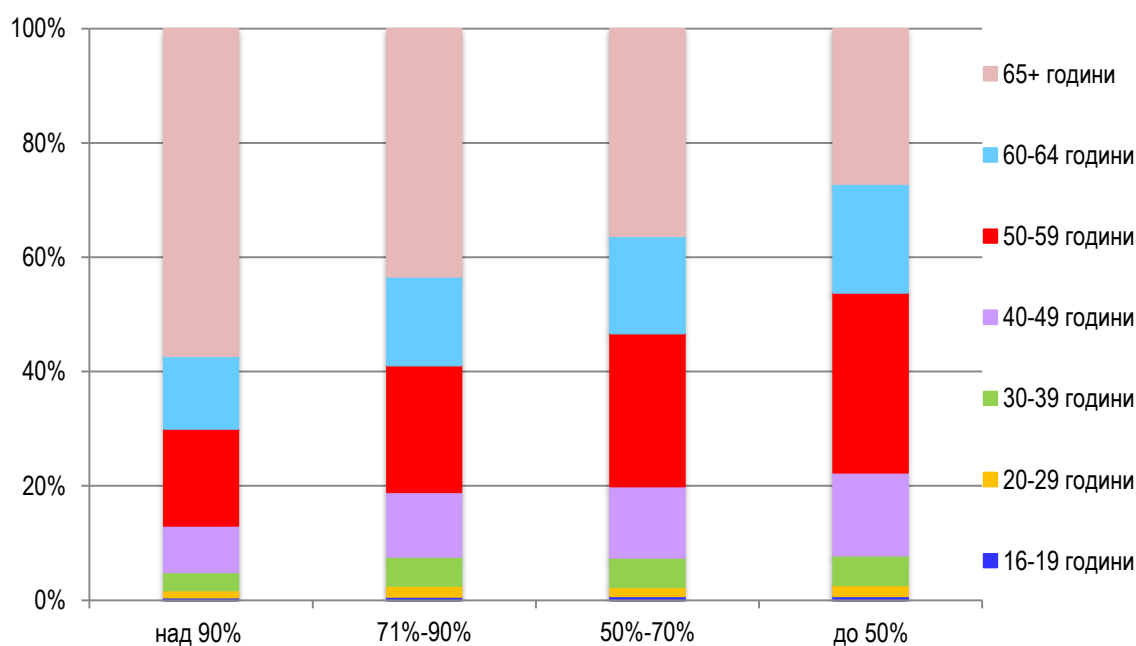
**Освидетелствани лица с призната трайно намалена работоспособност /  
вид и степен на увреждане по възрастови групи, пол и тежест през 2019 година**

Възраст	над 90%			71% - 90%			50% - 70%			до 50%			ОБЩО		
	Общо	Мъже	Жени	Общо	Мъже	Жени	Общо	Мъже	Жени	Общо	Мъже	Жени	Общо	Мъже	Жени
<b>БРОЙ</b>															
16-19 години	63	39	24	82	51	31	128	80	48	64	35	29	337	205	132
20-29 години	168	95	73	269	153	116	296	158	138	158	86	72	891	492	399
30-39 години	447	217	230	733	365	368	948	488	460	453	226	227	2581	1296	1285
40-49 години	1138	557	581	1622	740	882	2313	1195	1118	1254	584	670	6327	3076	3251
50-59 години	2386	1267	1119	3185	1762	1423	4950	2627	2323	2729	1151	1578	13250	6807	6443
60-64 години	1779	1006	773	2231	1243	988	3152	1818	1334	1648	822	826	8810	4889	3921
65 + години	8023	3926	4097	6225	3099	3126	6700	3321	3379	2350	998	1352	23298	11344	11954
<b>ВСИЧКО</b>	<b>14004</b>	<b>7107</b>	<b>6897</b>	<b>14347</b>	<b>7413</b>	<b>6934</b>	<b>18487</b>	<b>9687</b>	<b>8800</b>	<b>8656</b>	<b>3902</b>	<b>4754</b>	<b>55494</b>	<b>28109</b>	<b>27385</b>
<b>СТРУКТУРА (в %)</b>															
16-19 години	0.1	0.1	0.1	0.2	0.2	0.1	0.2	0.3	0.2	0.1	0.1	0.1	0.6	0.7	0.5
20-29 години	0.3	0.3	0.3	0.5	0.6	0.4	0.5	0.6	0.5	0.3	0.3	0.3	1.6	1.8	1.5
30-39 години	0.8	0.8	0.8	1.3	1.3	1.4	1.7	1.7	1.7	0.8	0.8	0.8	4.6	4.6	4.7
40-49 години	2.0	2.0	2.1	2.9	2.6	3.2	4.2	4.2	4.1	2.3	2.1	2.5	11.4	10.9	11.9
50-59 години	4.3	4.5	4.1	5.8	6.3	5.2	8.9	9.3	8.5	4.9	4.1	5.8	23.9	24.2	23.5
60-64 години	3.2	3.6	2.8	4.0	4.4	3.6	5.7	6.5	4.8	3.0	2.9	3.0	15.9	17.4	14.3
65 + години	14.5	14.0	15.0	11.2	11.0	11.4	12.1	11.8	12.3	4.2	3.6	4.9	42.0	40.4	43.6
<b>ВСИЧКО</b>	<b>25.2</b>	<b>25.3</b>	<b>25.2</b>	<b>25.9</b>	<b>26.4</b>	<b>25.3</b>	<b>33.3</b>	<b>34.4</b>	<b>32.1</b>	<b>15.6</b>	<b>13.9</b>	<b>17.4</b>	<b>100.0</b>	<b>100.0</b>	<b>100.0</b>

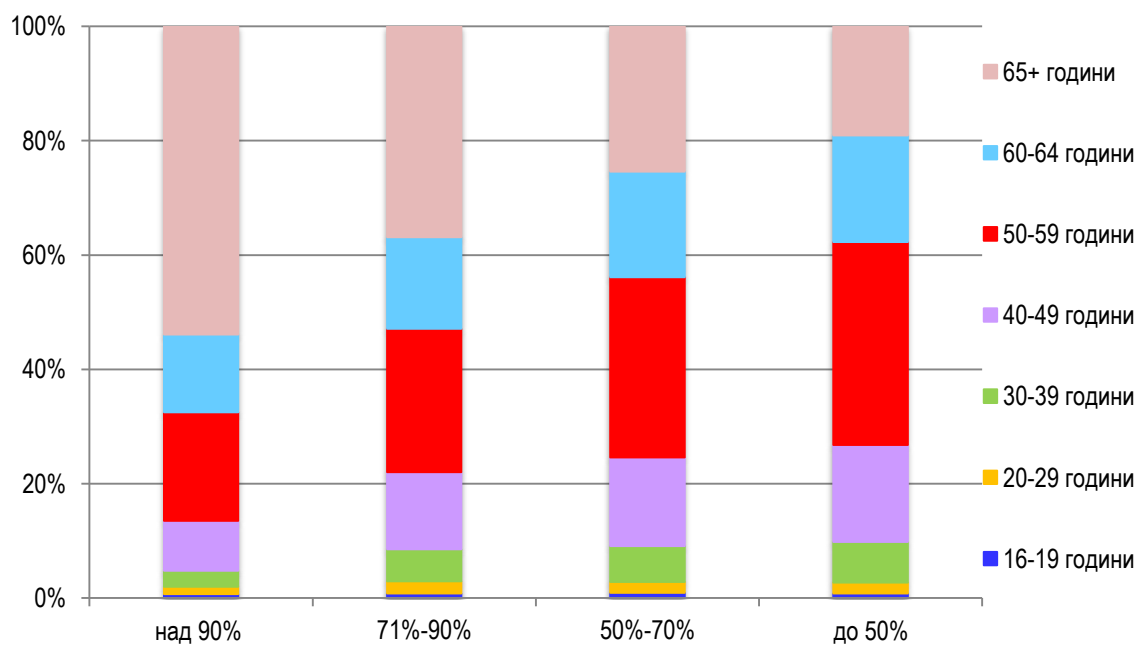
**Освидетелствани лица с призната трайно намалена работоспособност /  
вид и степен на увреждане по възрастови групи, пол и тежест през 2018 година**

Възраст	над 90%			71% - 90%			50% - 70%			до 50%			ОБЩО		
	Общо	Мъже	Жени	Общо	Мъже	Жени	Общо	Мъже	Жени	Общо	Мъже	Жени	Общо	Мъже	Жени
<b>БРОЙ</b>															
16-19 години	78	46	32	117	72	45	167	95	72	63	30	33	425	243	182
20-29 години	152	93	59	323	169	154	352	186	166	151	72	79	978	520	458
30-39 години	327	179	148	858	430	428	1146	593	553	564	288	276	2895	1490	1405
40-49 години	1031	504	527	2047	967	1080	2810	1407	1403	1345	559	786	7233	3437	3796
50-59 години	2247	1219	1028	3806	1997	1809	5705	3003	2702	2815	1116	1699	14573	7335	7238
60-64 години	1615	999	616	2419	1358	1061	3347	1904	1443	1477	705	772	8858	4966	3892
65 + години	6381	3188	3193	5593	2782	2811	4613	2305	2308	1512	647	865	18099	8922	9177
<b>ВСИЧКО</b>	<b>11831</b>	<b>6228</b>	<b>5603</b>	<b>15163</b>	<b>7775</b>	<b>7388</b>	<b>18140</b>	<b>9493</b>	<b>8647</b>	<b>7927</b>	<b>3417</b>	<b>4510</b>	<b>53061</b>	<b>26913</b>	<b>26148</b>
<b>СТРУКТУРА (в %)</b>															
16-19 години	0.2	0.2	0.1	0.2	0.3	0.2	0.3	0.4	0.3	0.1	0.1	0.1	0.8	0.9	0.7
20-29 години	0.3	0.3	0.2	0.6	0.6	0.6	0.7	0.7	0.7	0.3	0.3	0.3	1.8	1.9	1.7
30-39 години	0.6	0.7	0.6	1.6	1.6	1.6	2.2	2.2	2.1	1.1	1.1	1.1	5.5	5.5	5.4
40-49 години	1.9	1.9	2.0	3.9	3.6	4.1	5.3	5.2	5.4	2.5	2.1	3.0	13.6	12.8	14.5
50-59 години	4.2	4.5	3.9	7.2	7.4	6.9	10.7	11.1	10.3	5.3	4.1	6.5	27.5	27.3	27.7
60-64 години	3.1	3.7	2.4	4.6	5.1	4.1	6.3	7.1	5.5	2.8	2.6	2.9	16.7	18.5	14.9
65 + години	12.0	11.8	12.2	10.5	10.3	10.8	8.7	8.6	8.8	2.8	2.4	3.3	34.1	33.1	35.1
<b>ВСИЧКО</b>	<b>22.3</b>	<b>23.1</b>	<b>21.4</b>	<b>28.6</b>	<b>28.9</b>	<b>28.3</b>	<b>34.2</b>	<b>35.3</b>	<b>33.1</b>	<b>14.9</b>	<b>12.7</b>	<b>17.2</b>	<b>100.0</b>	<b>100.0</b>	<b>100.0</b>

Освидетелствани лица с призната трайно намалена работоспособност / вид и степен на увреждане по тежест и възрастови групи през 2019 г.



Освидетелствани лица с призната трайно намалена работоспособност / вид и степен на увреждане по тежест и възрастови групи през 2018 г.



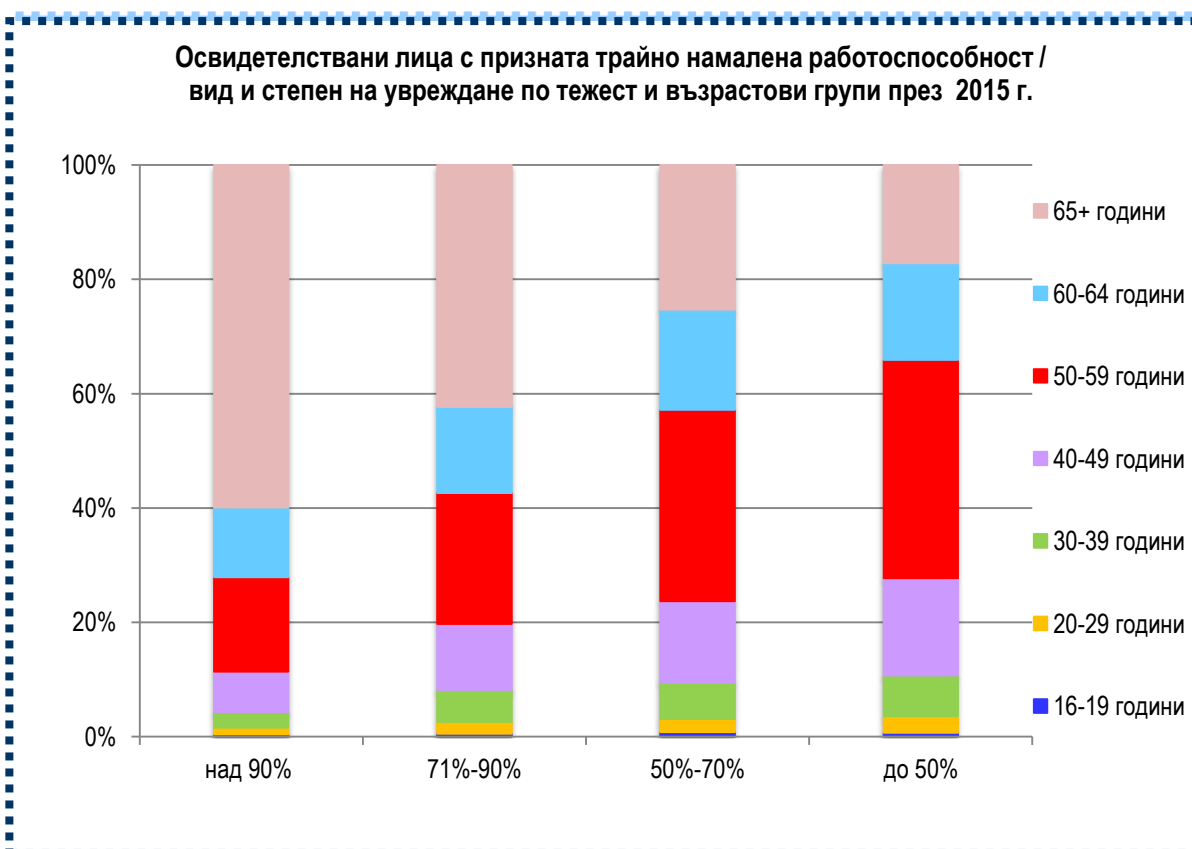
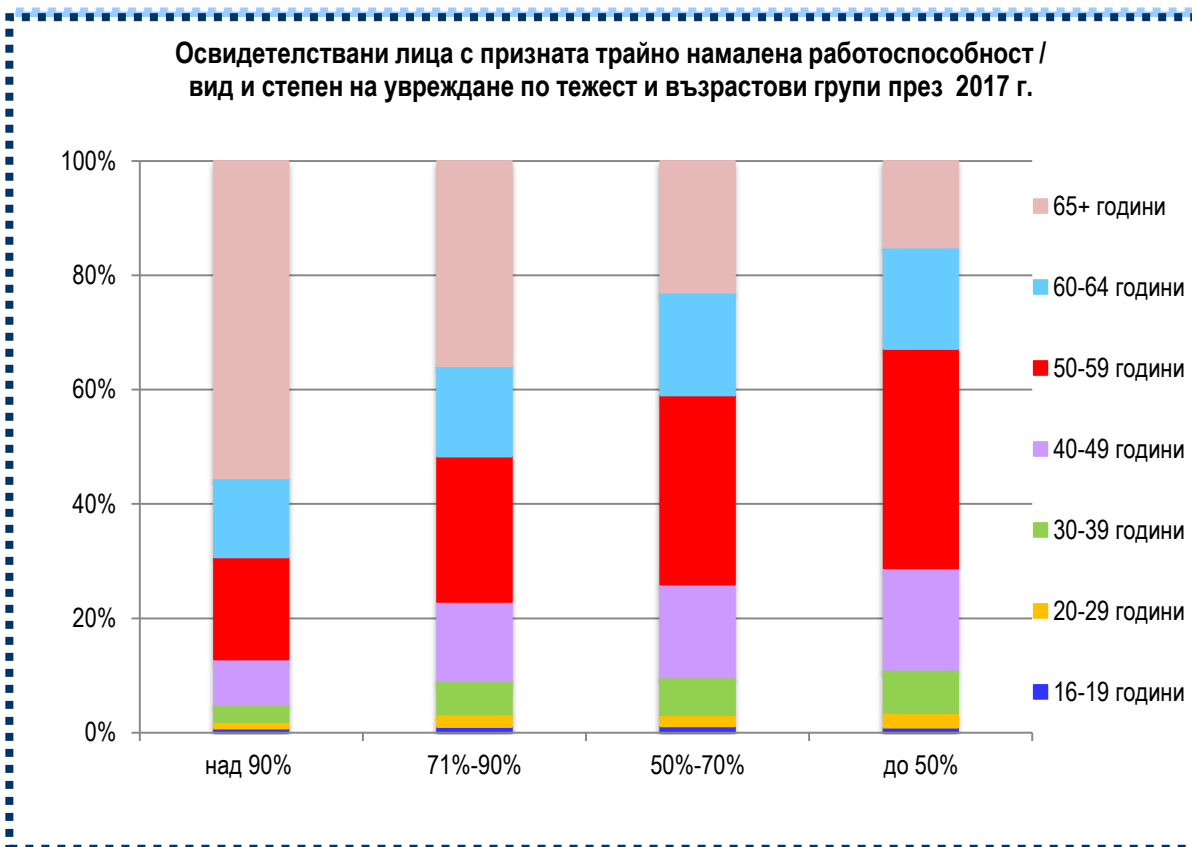


**Освидетелствани лица с призната трайно намалена работоспособност /  
вид и степен на увреждане по възрастови групи, пол и тежест през 2017 година**

Възраст	над 90%			71% - 90%			50% - 70%			до 50%			ОБЩО		
	Общо	Мъже	Жени	Общо	Мъже	Жени	Общо	Мъже	Жени	Общо	Мъже	Жени	Общо	Мъже	Жени
<b>БРОЙ</b>															
16-19 години	75	45	30	163	102	61	201	109	92	67	41	26	506	297	209
20-29 години	133	89	44	340	196	144	362	211	151	186	106	80	1021	602	419
30-39 години	332	177	155	912	471	441	1185	622	563	561	255	306	2990	1525	1465
40-49 години	914	468	446	2178	1051	1127	2935	1548	1387	1323	532	791	7350	3599	3751
50-59 години	2047	1160	887	3976	2146	1830	5982	3080	2902	2840	1122	1718	14845	7508	7337
60-64 години	1577	1005	572	2464	1409	1055	3247	1875	1372	1319	622	697	8607	4911	3696
65 + години	6374	3144	3230	5607	2694	2913	4171	2075	2096	1120	462	658	17272	8375	8897
<b>ВСИЧКО</b>	<b>11452</b>	<b>6088</b>	<b>5364</b>	<b>15640</b>	<b>8069</b>	<b>7571</b>	<b>18083</b>	<b>9520</b>	<b>8563</b>	<b>7416</b>	<b>3140</b>	<b>4276</b>	<b>52591</b>	<b>26817</b>	<b>25774</b>
<b>СТРУКТУРА (в %)</b>															
16-19 години	0.2	0.2	0.1	0.3	0.4	0.2	0.4	0.4	0.3	0.1	0.2	0.1	1.0	1.1	0.8
20-29 години	0.3	0.3	0.2	0.6	0.7	0.6	0.7	0.8	0.6	0.4	0.4	0.3	1.9	2.3	1.6
30-39 години	0.6	0.7	0.6	1.7	1.8	1.7	2.2	2.3	2.2	1.1	0.9	1.2	5.7	5.7	5.7
40-49 години	1.7	1.7	1.7	4.1	3.9	4.4	5.6	5.8	5.4	2.5	2.0	3.1	14.0	13.4	14.6
50-59 години	3.9	4.3	3.5	7.6	8.0	7.1	11.4	11.5	11.3	5.4	4.2	6.7	28.2	28.0	28.5
60-64 години	3.0	3.8	2.2	4.7	5.3	4.1	6.2	7.0	5.3	2.5	2.3	2.7	16.4	18.3	14.3
65 + години	12.1	11.7	12.5	10.7	10.0	11.3	7.9	7.7	8.1	2.1	1.7	2.5	32.8	31.2	34.5
<b>ВСИЧКО</b>	<b>21.8</b>	<b>22.7</b>	<b>20.8</b>	<b>29.7</b>	<b>30.1</b>	<b>29.4</b>	<b>34.4</b>	<b>35.5</b>	<b>33.2</b>	<b>14.1</b>	<b>11.7</b>	<b>16.6</b>	<b>100.0</b>	<b>100.0</b>	<b>100.0</b>

**Освидетелствани лица с призната трайно намалена работоспособност /  
вид и степен на увреждане по възрастови групи, пол и тежест през 2015 година**

Възраст	над 90%			71% - 90%			50% - 70%			до 50%			ОБЩО		
	Общо	Мъже	Жени	Общо	Мъже	Жени	Общо	Мъже	Жени	Общо	Мъже	Жени	Общо	Мъже	Жени
<b>БРОЙ</b>															
16-19 години	51	30	21	102	49	53	166	81	85	64	34	30	383	194	189
20-29 години	169	110	59	423	228	195	507	276	231	275	133	142	1374	747	627
30-39 години	380	205	175	1103	525	578	1394	746	648	682	300	382	3559	1776	1783
40-49 години	1019	535	484	2274	1147	1127	3153	1542	1611	1627	620	1007	8073	3844	4229
50-59 години	2362	1361	1001	4544	2403	2141	7381	3717	3664	3655	1405	2250	17942	8886	9056
60-64 години	1750	1086	664	2990	1699	1291	3854	2181	1673	1620	736	884	10214	5702	4512
65 + години	8577	4078	4499	8402	3948	4454	5576	2504	3072	1651	638	1013	24206	11168	13038
<b>ВСИЧКО</b>	<b>14308</b>	<b>7405</b>	<b>6903</b>	<b>19838</b>	<b>9999</b>	<b>9839</b>	<b>22031</b>	<b>11047</b>	<b>10984</b>	<b>9574</b>	<b>3866</b>	<b>5708</b>	<b>65751</b>	<b>32317</b>	<b>33434</b>
<b>СТРУКТУРА (в %)</b>															
16-19 години	0.1	0.1	0.1	0.2	0.2	0.1	0.2	0.3	0.3	0.1	0.1	0.1	0.6	0.6	0.6
20-29 години	0.2	0.3	0.2	0.6	0.7	0.6	0.8	0.9	0.7	0.4	0.4	0.4	2.1	2.3	1.9
30-39 години	0.6	0.6	0.5	1.7	1.6	1.7	2.1	2.3	1.9	1.0	0.9	1.2	5.4	5.5	5.3
40-49 години	1.5	1.7	1.4	3.5	3.5	3.4	4.8	4.8	4.8	2.5	1.9	3.0	12.3	11.9	12.6
50-59 години	3.6	4.2	3.0	6.9	7.4	6.4	11.2	11.5	11.0	5.6	4.4	6.7	27.3	27.5	27.1
60-64 години	2.7	3.4	2.0	4.5	5.3	3.9	5.9	6.7	5.0	2.5	2.3	2.7	15.5	17.6	13.5
65 + години	13.0	12.6	13.4	12.8	12.2	13.3	8.5	7.7	9.2	2.5	2.0	3.0	36.8	34.6	39.0
<b>ВСИЧКО</b>	<b>21.8</b>	<b>22.9</b>	<b>20.6</b>	<b>30.2</b>	<b>30.9</b>	<b>29.4</b>	<b>33.5</b>	<b>34.2</b>	<b>32.9</b>	<b>14.6</b>	<b>12.0</b>	<b>17.1</b>	<b>100.0</b>	<b>100.0</b>	<b>100.0</b>



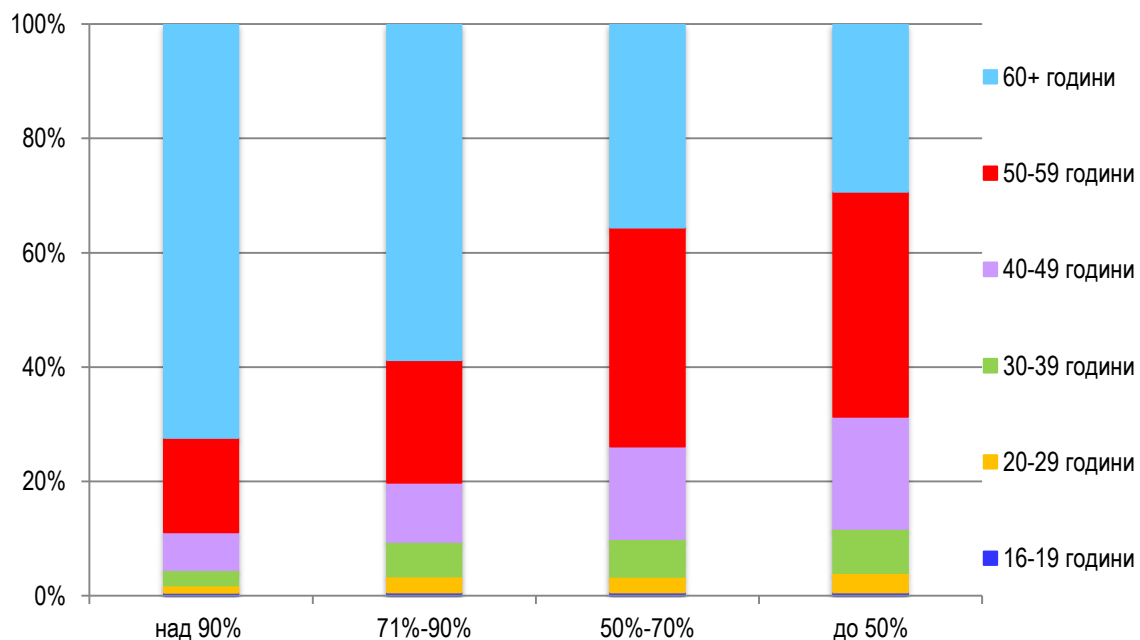
**Освидетелствани лица с призната трайно намалена работоспособност /  
вид и степен на увреждане по възрастови групи, пол и тежест през 2010 година**

Възраст	над 90%			71% - 90%			50% - 70%			до 50%			ОБЩО		
	Общо	Мъже	Жени	Общо	Мъже	Жени	Общо	Мъже	Жени	Общо	Мъже	Жени	Общо	Мъже	Жени
<b>БРОЙ</b>															
16-19 години	118	71	47	207	117	90	184	121	63	91	46	45	600	355	245
20-29 години	210	120	90	653	362	291	665	400	265	229	128	101	1757	1010	747
30-39 години	374	199	175	1282	644	638	1489	780	709	602	285	317	3747	1908	1839
40-49 години	1016	551	465	2437	1188	1249	3427	1773	1654	1519	590	929	8399	4102	4297
50-59 години	2548	1591	957	4809	2591	2218	8020	4083	3937	3403	1345	2058	18780	9610	9170
60 + години	10498	5132	5366	11614	5418	6196	6961	3561	3400	2091	870	1221	31164	14981	16183
<b>ВСИЧКО</b>	<b>14764</b>	<b>7664</b>	<b>7100</b>	<b>21002</b>	<b>10320</b>	<b>10682</b>	<b>20746</b>	<b>10718</b>	<b>10028</b>	<b>7935</b>	<b>3264</b>	<b>4671</b>	<b>64447</b>	<b>31966</b>	<b>32481</b>
<b>СТРУКТУРА (в %)</b>															
16-19 години	0.2	0.2	0.1	0.3	0.4	0.3	0.3	0.4	0.2	0.1	0.1	0.1	0.9	1.1	0.8
20-29 години	0.3	0.4	0.3	1.0	1.1	0.9	1.0	1.3	0.8	0.4	0.4	0.3	2.7	3.2	2.3
30-39 години	0.6	0.6	0.5	2.0	2.0	2.0	2.3	2.4	2.2	0.9	0.9	1.0	5.8	6.0	5.7
40-49 години	1.6	1.7	1.4	3.8	3.7	3.8	5.3	5.5	5.1	2.4	1.8	2.9	13.0	12.8	13.2
50-59 години	4.0	5.0	2.9	7.5	8.1	6.8	12.4	12.8	12.1	5.3	4.2	6.3	29.1	30.1	28.2
60 + години	16.3	16.1	16.5	18.0	16.9	19.1	10.8	11.1	10.5	3.2	2.7	3.8	48.4	46.9	49.8
<b>ВСИЧКО</b>	<b>22.9</b>	<b>24.0</b>	<b>21.9</b>	<b>32.6</b>	<b>32.3</b>	<b>32.9</b>	<b>32.2</b>	<b>33.5</b>	<b>30.9</b>	<b>12.3</b>	<b>10.2</b>	<b>14.4</b>	<b>100.0</b>	<b>100.0</b>	<b>100.0</b>

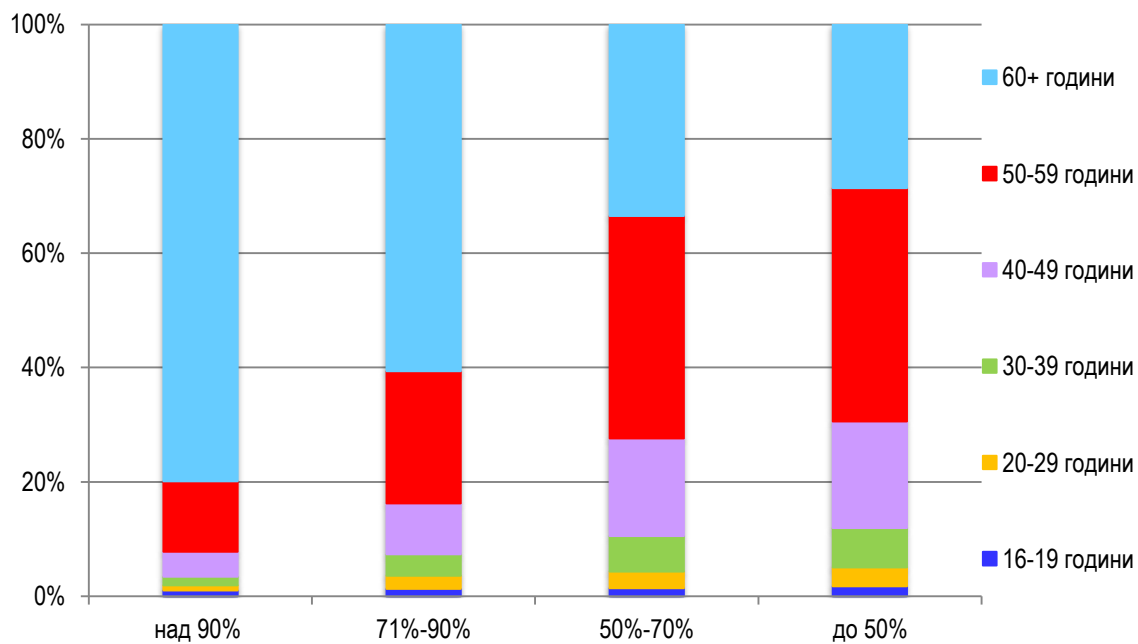
**Освидетелствани лица с призната трайно намалена работоспособност  
по възрастови групи, пол и тежест през 2005 година**

Възраст	над 90%			71% - 90%			50% - 70%			до 50%			ОБЩО		
	Общо	Мъже	Жени	Общо	Мъже	Жени	Общо	Мъже	Жени	Общо	Мъже	Жени	Общо	Мъже	Жени
<b>БРОЙ</b>															
16-19 години	288	151	137	565	314	251	404	250	154	234	155	79	1491	870	621
20-29 години	248	145	103	1030	564	466	837	499	338	439	256	183	2554	1464	1090
30-39 години	429	232	197	1657	802	855	1800	852	948	932	366	566	4818	2252	2566
40-49 години	1256	735	521	3962	1827	2135	4918	2037	2881	2506	784	1722	12642	5383	7259
50-59 години	3500	2133	1367	10273	4768	5505	11228	4871	6357	5482	1716	3766	30483	13488	16995
60 + години	22730	10143	12587	26965	10611	16354	9650	3966	5684	3845	1239	2606	63190	25959	37231
<b>ВСИЧКО</b>	<b>28451</b>	<b>13539</b>	<b>14912</b>	<b>44452</b>	<b>18886</b>	<b>25566</b>	<b>28837</b>	<b>12475</b>	<b>16362</b>	<b>13438</b>	<b>4516</b>	<b>8922</b>	<b>115178</b>	<b>49416</b>	<b>65762</b>
<b>СТРУКТУРА (в %)</b>															
16-19 години	0.3	0.3	0.2	0.5	0.6	0.4	0.4	0.5	0.2	0.8	1.1	0.5	1.3	1.8	0.9
20-29 години	0.2	0.3	0.2	0.9	1.1	0.7	0.7	1.0	0.5	0.4	0.5	0.3	2.2	3.0	1.7
30-39 години	0.4	0.5	0.3	1.4	1.6	1.3	1.6	1.7	1.4	0.8	0.7	0.9	4.2	4.6	3.9
40-49 години	1.1	1.5	0.8	3.4	3.7	3.2	4.3	4.1	4.4	2.2	1.6	2.6	11.0	10.9	11.0
50-59 години	3.0	4.3	2.1	8.9	9.6	8.4	9.7	9.9	9.7	4.8	3.5	5.7	26.5	27.3	25.8
60 + години	19.7	20.5	19.1	23.4	21.5	24.9	8.4	8.0	8.6	3.3	2.5	4.0	54.9	52.5	56.6
<b>ВСИЧКО</b>	<b>24.7</b>	<b>27.4</b>	<b>22.7</b>	<b>38.6</b>	<b>38.2</b>	<b>38.9</b>	<b>25.0</b>	<b>25.2</b>	<b>24.9</b>	<b>12.3</b>	<b>10.0</b>	<b>14.0</b>	<b>100.0</b>	<b>100.0</b>	<b>100.0</b>

**Освидетелствани лица с призната трайно намалена работоспособност / вид и степен на увреждане по тежест и възрастови групи през 2010 г.**



**Освидетелствани лица с призната трайно намалена работоспособност по тежест и възрастови групи през 2005 г.**



**Освидетелствани лица с призната трайно намалена работоспособност /  
вид и степен на увреждане по области през периода 2005–2020 година**

№	Области	2005 г.			2010 г.			2015 г.			2017 г.		
		Брой	на 1000 ч. над 16 г.	Рангов №	Брой	на 1000 ч. над 16 г.	Рангов №	Брой	на 1000 ч. над 16 г.	Рангов №	Брой	на 1000 ч. над 16 г.	Рангов №
1	Благоевград	2083	7.5	1	2066	7.5	3	2371	8.9	5	2241	8.6	11
2	Бургас	3387	9.6	2	2302	6.5	1	2951	8.5	3	2270	6.6	1
3	Варна	6823	17.6	16	3614	9.2	11	4412	11.1	13	3187	8.0	7
4	В. Търново	2836	11.5	6	2160	9.1	10	2037	9.5	7	1679	8.1	8
5	Видин	1514	14.7	12	1062	11.4	21	961	12.0	19	1087	14.2	28
6	Враца	4060	22.8	23	2770	16.6	27	2643	17.8	28	2029	14.2	27
7	Габрово	3542	29.8	28	1485	13.2	25	1304	12.9	21	1013	10.4	21
8	Добрич	2095	12.0	7	1336	7.9	6	1089	7.1	1	1198	8.0	6
9	Кърджали	1794	13.6	10	979	7.5	4	1419	11.0	12	1244	9.7	17
10	Кюстендил	2684	20.2	22	1448	11.5	22	1647	14.9	26	1261	11.8	24
11	Ловеч	2155	15.8	13	1596	12.5	24	1500	13.2	23	1181	10.7	22
12	Монтана	2891	20.1	21	1482	11.2	19	1534	13.0	22	1163	10.2	19
13	Пазарджик	3474	14.0	11	2769	11.4	20	2571	11.5	17	1958	9.0	12
14	Перник	2473	20.0	20	1321	11.1	17	1091	9.9	10	882	8.2	10
15	Плевен	6482	24.8	26	3292	13.3	26	3147	14.5	25	2623	12.5	25
16	Пловдив	13898	22.9	24	6886	11.5	23	6050	10.6	11	4312	7.6	4
17	Разград	1462	12.6	8	1224	11.0	15	1140	11.3	16	1008	10.3	20
18	Русе	3808	17.1	14	1793	8.3	8	1942	9.9	9	1442	7.5	3
19	Силистра	3336	29.4	27	1803	16.6	28	1407	14.4	24	1280	13.5	26
20	Сливен	2251	13.2	9	1688	10.2	14	1981	12.8	20	1457	9.6	15
21	Смолян	1143	10.1	4	827	7.7	5	1180	11.9	18	891	9.4	14
22	София столица	21171	19.9	19	9976	9.2	12	10336	9.2	6	7937	7.1	2
23	София	5376	24.2	25	2401	11.1	18	2254	11.1	14	1633	8.2	9
24	Ст. Загора	5868	19.2	18	2907	9.8	13	2372	8.6	4	2122	7.9	5
25	Търговище	1145	10.2	5	933	8.6	9	721	7.4	2	866	9.1	13
26	Хасково	2245	9.9	3	1596	7.3	2	3090	15.3	27	2177	11.1	23
27	Шумен	2851	17.2	15	1807	11.1	16	1431	9.6	8	1422	9.6	16
28	Ямбол	2331	18.7	17	924	7.9	7	1170	11.1	15	1028	10.0	18
	<b>БЪЛГАРИЯ</b>	<b>115178</b>	<b>17.5</b>		<b>64447</b>	<b>10.0</b>		<b>65751</b>	<b>10.8</b>		<b>52591</b>	<b>8.7</b>	

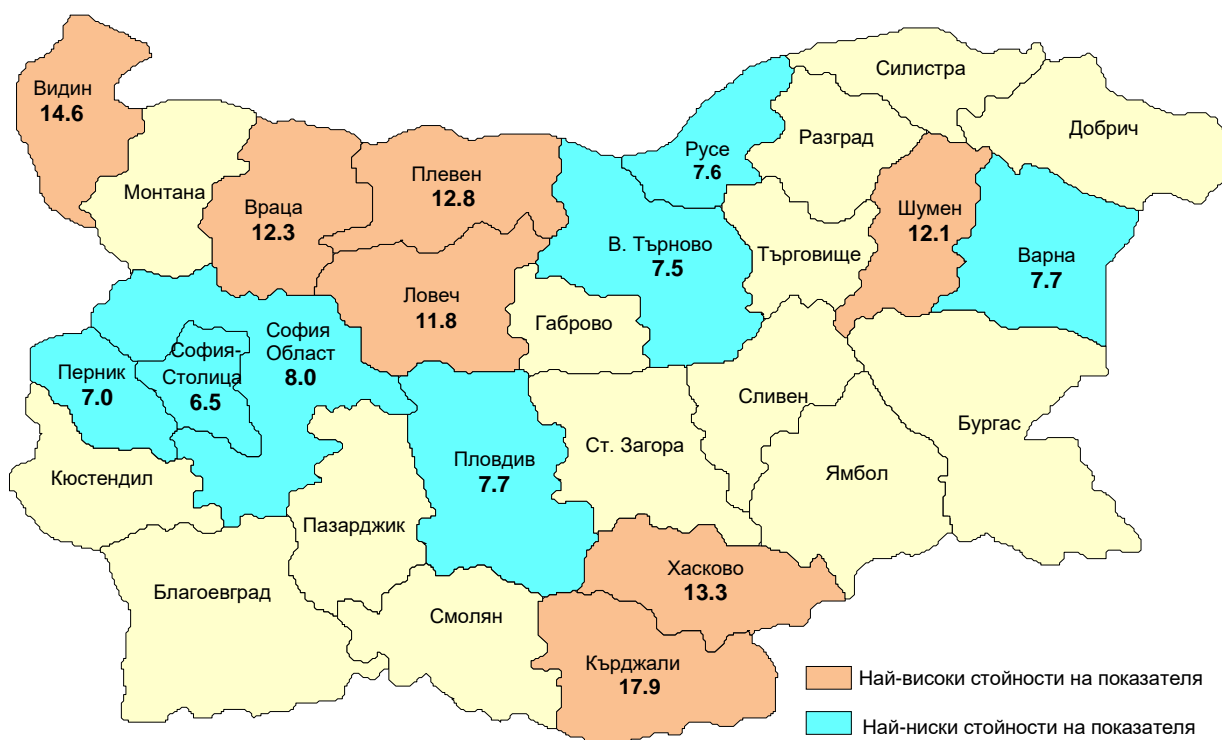
**Освидетелствани лица с призната трайно намалена работоспособност /  
вид и степен на увреждане по области през периода 2005–2020 година**

(продължение и край)

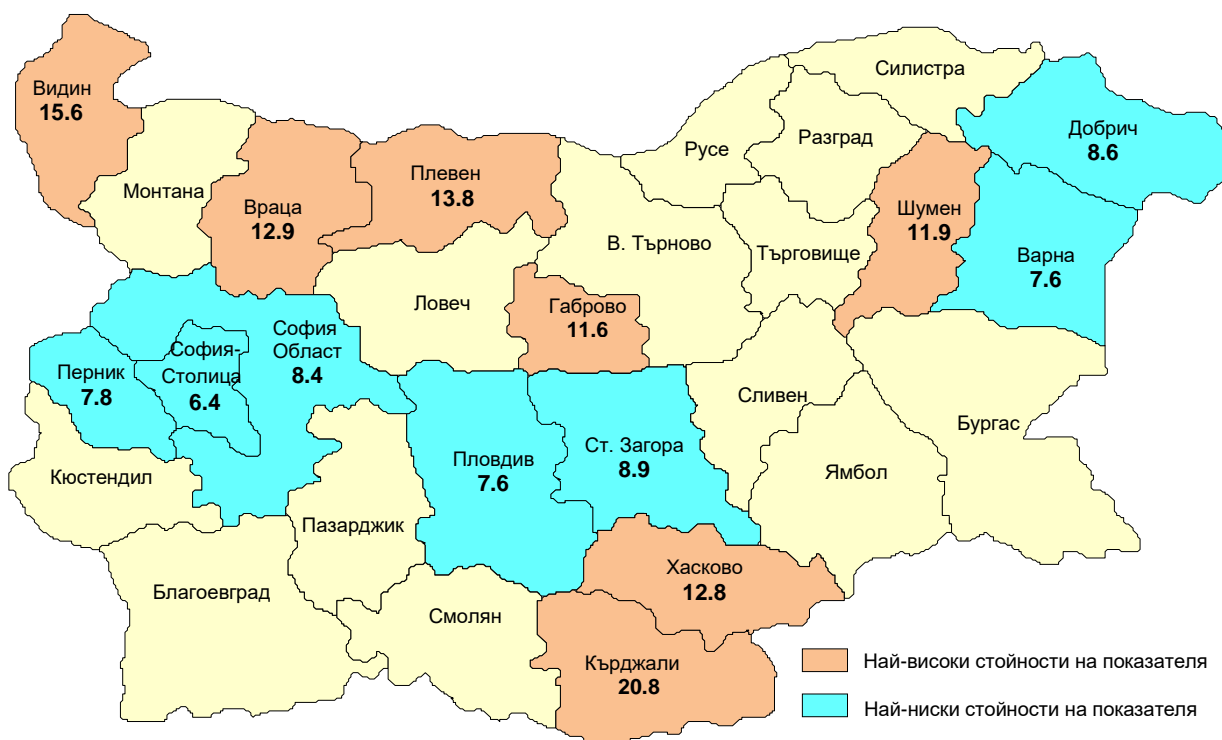
№	Области	2018 г.			2019 г.			2020 г.		
		Брой	на 1000 ч. над 16 г.	Рангов №	Брой	на 1000 ч. над 16 г.	Рангов №	Брой	на 1000 ч. над 16 г.	Рангов №
1	Благоевград	2307	8.9	11	2343	9.1	9	2104	8.3	10
2	Бургас	2217	6.5	1	3199	9.4	10	3202	9.4	14
3	Варна	2960	7.5	6	2996	7.6	3	3026	7.7	5
4	В. Търново	1495	7.3	5	1973	9.8	13	1501	7.5	3
5	Видин	1050	14.0	26	1140	15.6	27	1040	14.6	27
6	Враца	2007	14.3	28	1773	12.9	25	1662	12.3	24
7	Габрово	1085	11.3	19	1088	11.6	22	1034	11.1	20
8	Добрич	1330	9.0	12	1264	8.6	6	1188	8.2	9
9	Кърджали	1302	10.1	16	2745	20.8	28	2428	17.9	28
10	Кюстендил	1237	11.8	23	1064	10.4	14	1124	11.1	18
11	Ловеч	1237	11.5	21	1109	10.5	15	1236	11.8	22
12	Монтана	1184	10.6	18	1263	11.5	21	1255	11.6	21
13	Пазарджик	1753	8.1	7	1925	9.0	8	1923	9.1	13
14	Перник	747	7.1	3	817	7.8	4	724	7.0	2
15	Плевен	2668	12.9	24	2806	13.8	26	2564	12.8	25
16	Пловдив	4109	7.3	4	4263	7.6	2	4352	7.7	6
17	Разград	1001	10.4	17	1000	10.5	16	924	9.8	16
18	Русе	1623	8.5	10	1823	9.7	12	1407	7.6	4
19	Силистра	1330	14.2	27	1016	11.0	20	1019	11.1	19
20	Сливен	1718	11.4	20	1629	10.9	19	1240	8.4	11
21	Смолян	837	9.0	13	866	9.4	11	849	9.4	15
22	София столица	7932	7.1	2	7177	6.4	1	7172	6.5	1
23	София	1673	8.5	9	1623	8.4	5	1591	8.0	7
24	Ст. Загора	2233	8.3	8	2357	8.9	7	2263	8.6	12
25	Търговище	1312	13.9	25	988	10.5	17	750	8.1	8
26	Хасково	2254	11.6	22	2459	12.8	24	2527	13.3	26
27	Шумен	1451	9.9	14	1741	11.9	23	1774	12.1	23
28	Ямбол	1009	10.0	15	1047	10.6	18	1000	10.2	17
	<b>БЪЛГАРИЯ</b>	<b>53061</b>	<b>8.9</b>		<b>55494</b>	<b>9.4</b>		<b>52879</b>	<b>9.0</b>	



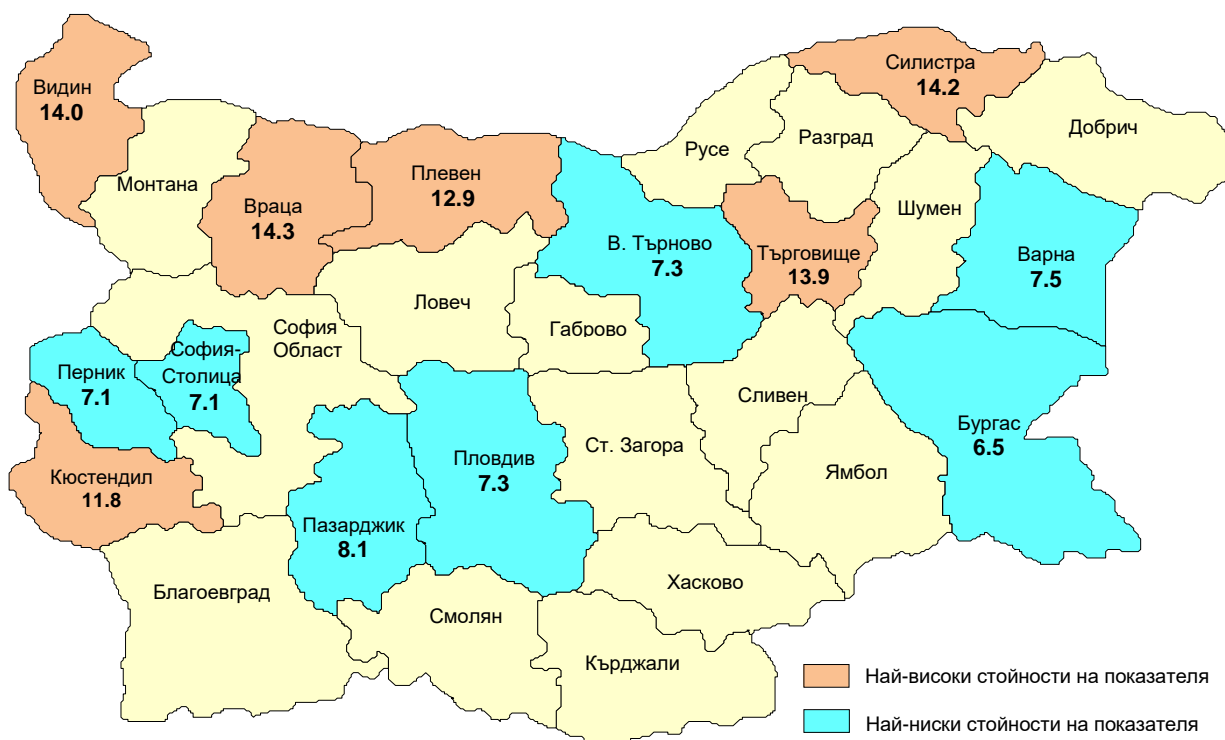
**Освидетелствани лица с призната трайно намалена работоспособност / вид и степен на увреждане по области през 2020 г. (на 1000 население над 16 г.)**



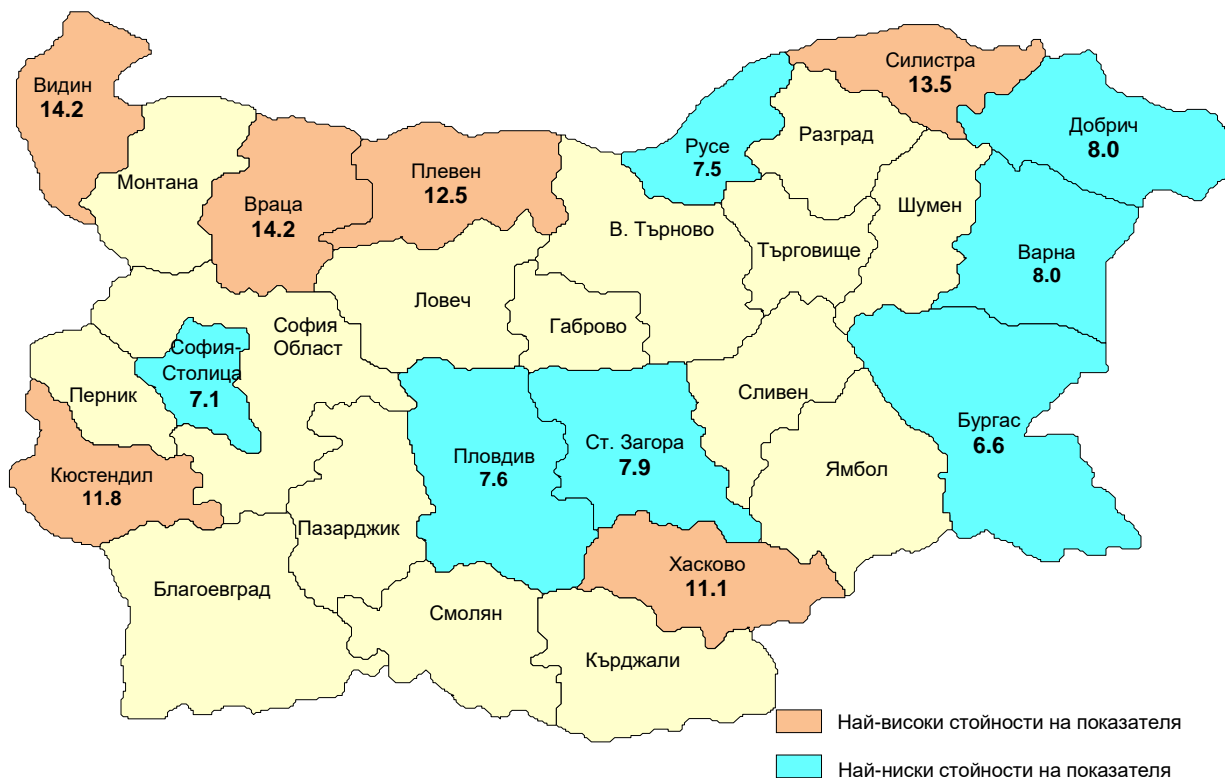
**Освидетелствани лица с призната трайно намалена работоспособност / вид и степен на увреждане по области през 2019 г. (на 1000 население над 16 г.)**



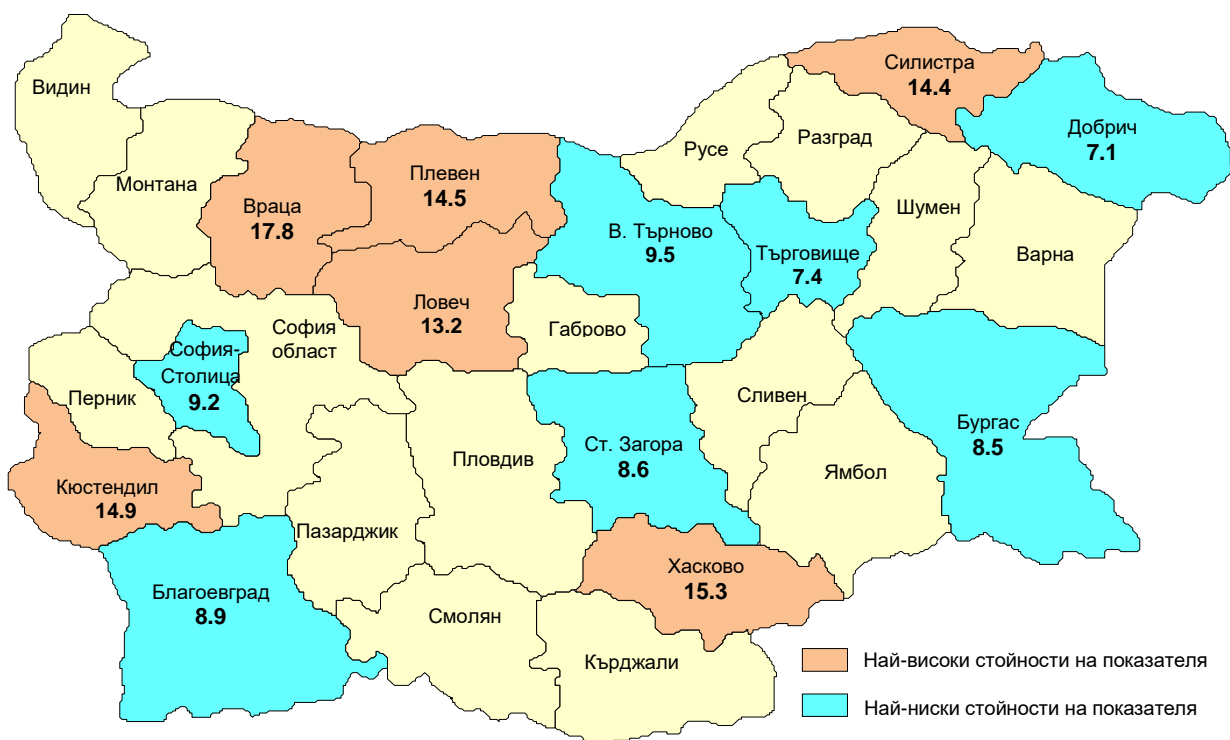
**Освидетелствани лица с призната трайно намалена работоспособност / вид и степен на увреждане по области през 2018 г. (на 1000 население над 16 г.)**



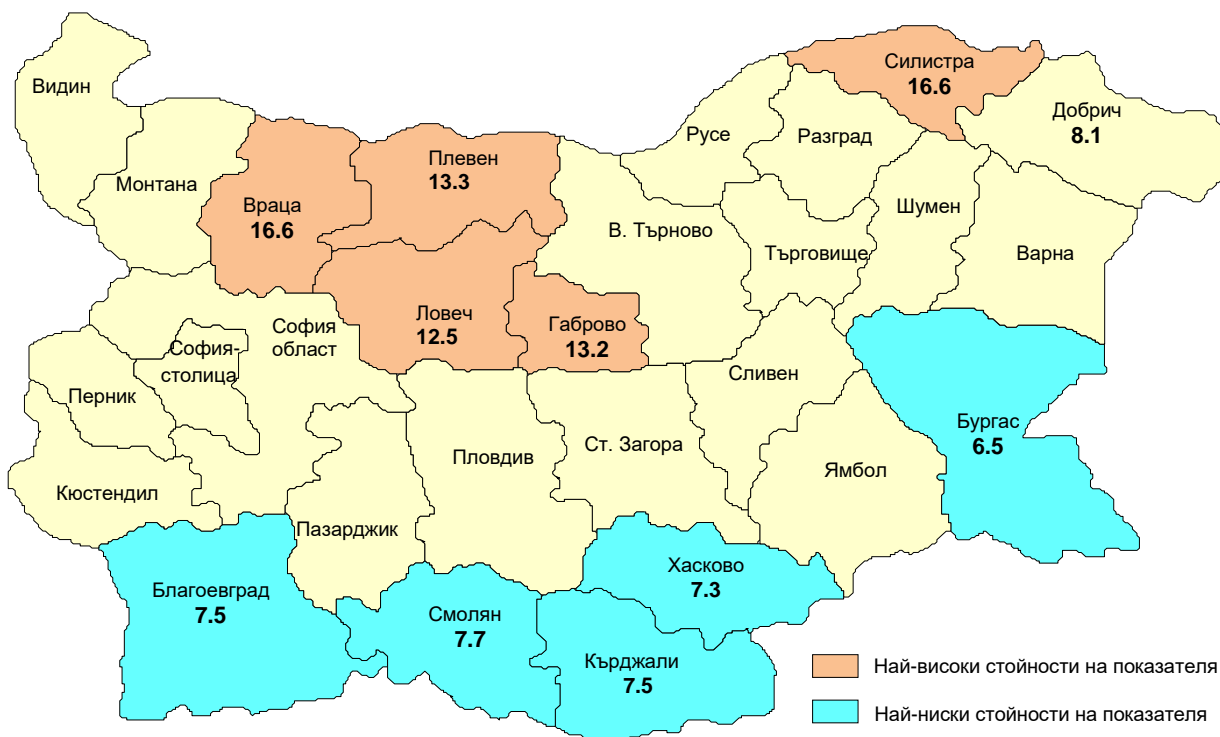
**Освидетелствани лица с призната трайно намалена работоспособност / вид и степен на увреждане по области през 2017 г. (на 1000 население над 16 г.)**



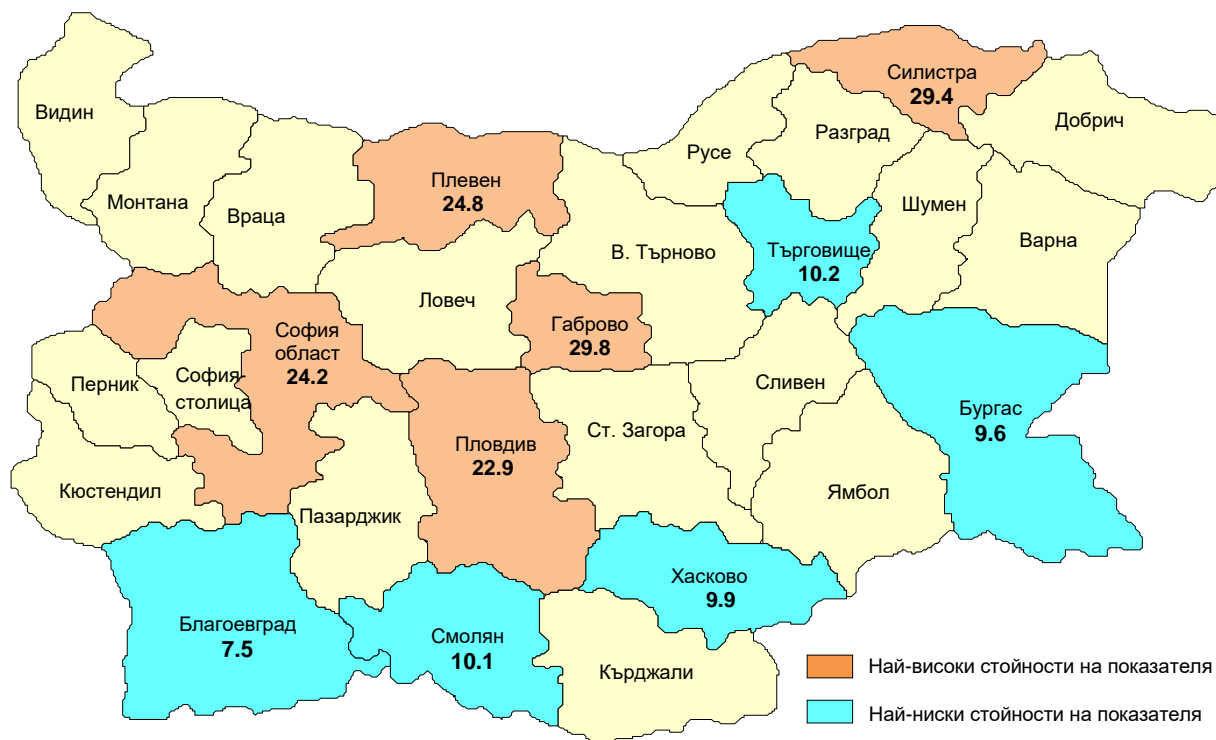
**Освидетелствани лица с призната трайно намалена работоспособност / вид и степен на увреждане по области през 2015 г. (на 1000 население над 16 г.)**



**Освидетелствани лица с призната трайно намалена работоспособност / вид и степен на увреждане по области през 2010 г. (на 1000 население над 16 г.)**



**Освидетелствани лица с призната трайно намалена работоспособност  
по области през 2005 г. (на 1000 население над 16 г.)**

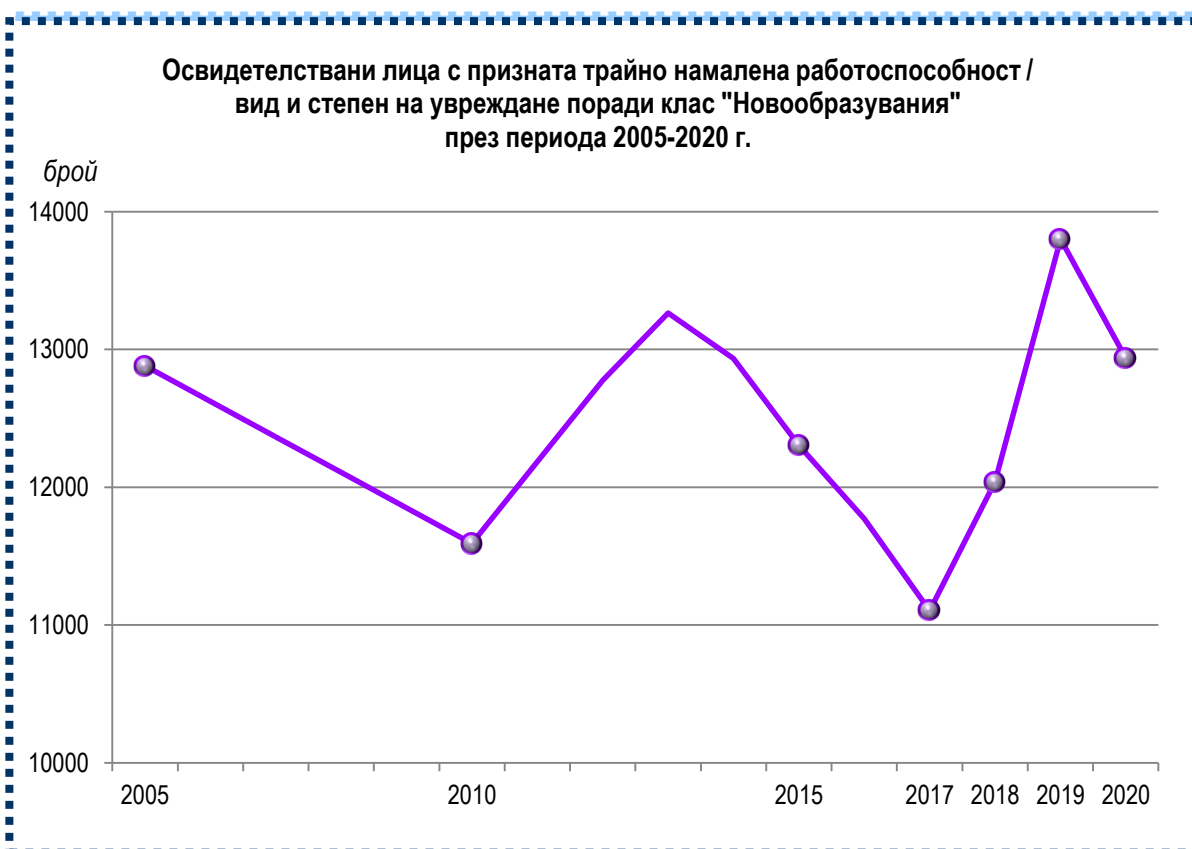


**Освидетелствани лица с призната трайно намалена работоспособност /  
вид и степен на увреждане по класове болести (МКБ–10)  
през периода 2005–2020 година**

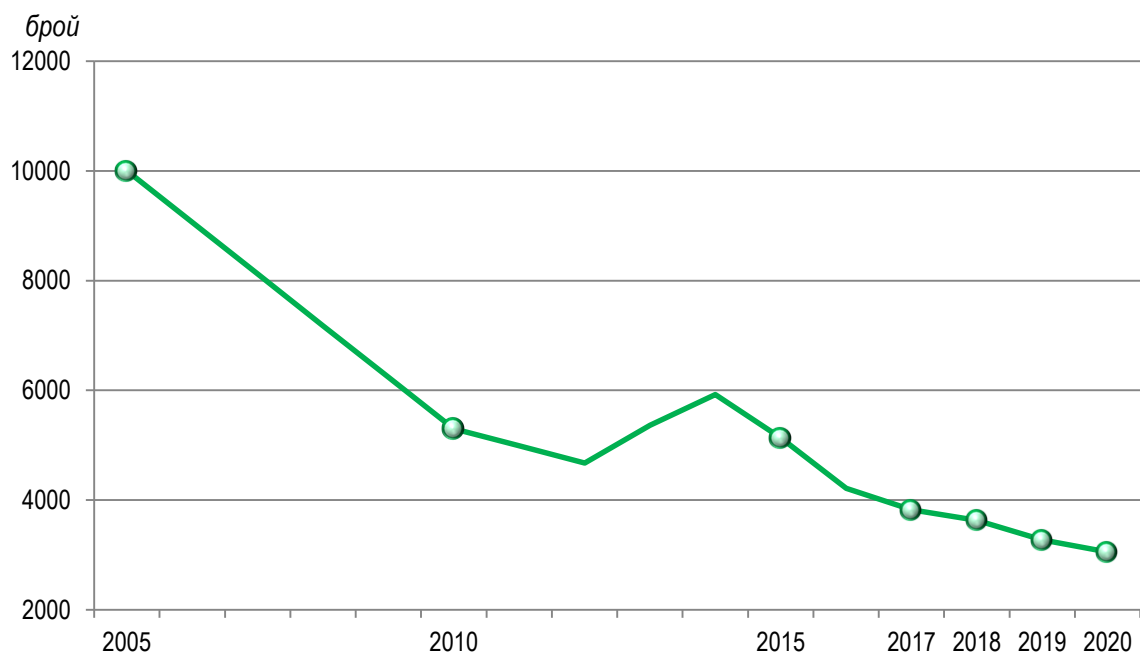
(брой)

№ на класа	Класове болести по МКБ–10	2005	2010	2015	2017	2018	2019	2020
I	Някои инфекциозни и паразитни болести	1092	815	698	519	485	394	321
II	Новообразувания	12881	11592	12303	11105	12037	13802	12938
IV	Болести на ендокринната система, разстройства на храненето и обмяната на веществата	9999	5301	5134	3821	3632	3272	3053
V	Психични и поведенчески разстройства	4259	3254	3534	2969	2669	2798	2995
VI	Болести на нервната система	4308	2407	2378	1751	1756	1961	1765
VII	Болести на окото и придатците му	4712	2028	2757	1682	1548	1919	1800
VIII	Болести на ухото и мастоидния израстък	2034	1000	1207	827	884	861	865
IX	Болести на органите на кръвообращението	49100	24683	23015	17960	17701	18002	17060
X	Болести на дихателната система	2472	1444	2026	1472	1613	1517	1371
XI	Болести на храносмилателната система	1644	1302	1333	1145	1149	1107	1100
XIII	Болести на костно-мускулната система и съединителната тъкан	14796	5531	6817	5566	5873	6166	6068
XIV	Болести на пикочо-половата система	2400	1400	1386	1090	1115	1021	994
XVII	Вродени аномалии	689	293	240	183	199	167	135
XIX	Травми, отравяния и някои други последици от въздействието на външни причини	4187	3004	2438	2136	2038	2186	2064
	Останали класове болести	605	393	485	365	362	321	350
	<b>ВСИЧКО</b>	<b>115178</b>	<b>64447</b>	<b>65751</b>	<b>52591</b>	<b>53061</b>	<b>55494</b>	<b>52879</b>

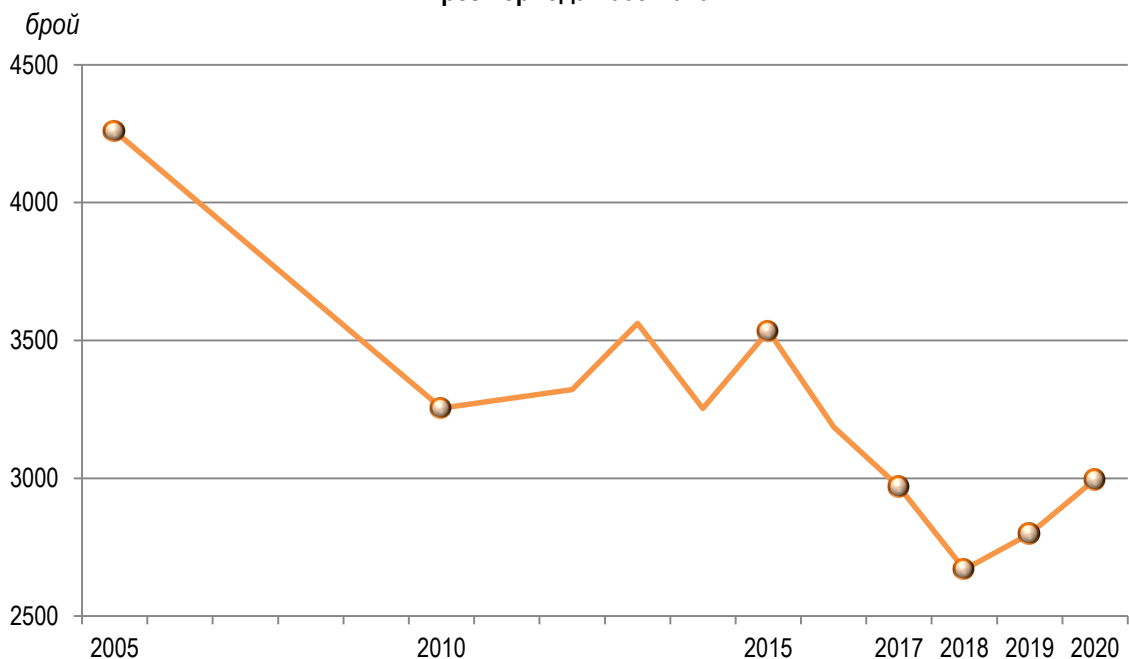




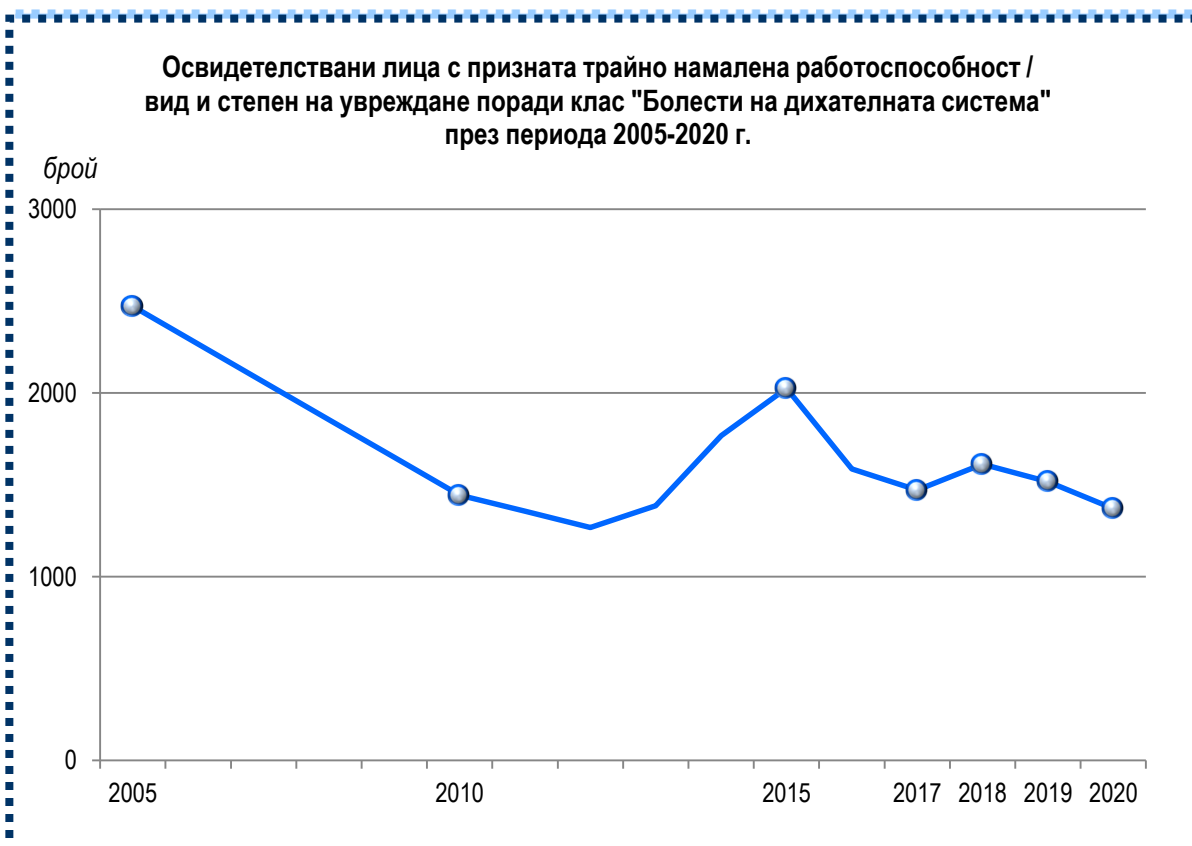
Освидетелствани лица с призната трайно намалена работоспособност / вид и степен на увреждане поради клас "Болести на ендокринната система, разстройства на храненето и на обмяната на веществата" през периода 2005-2020 г.

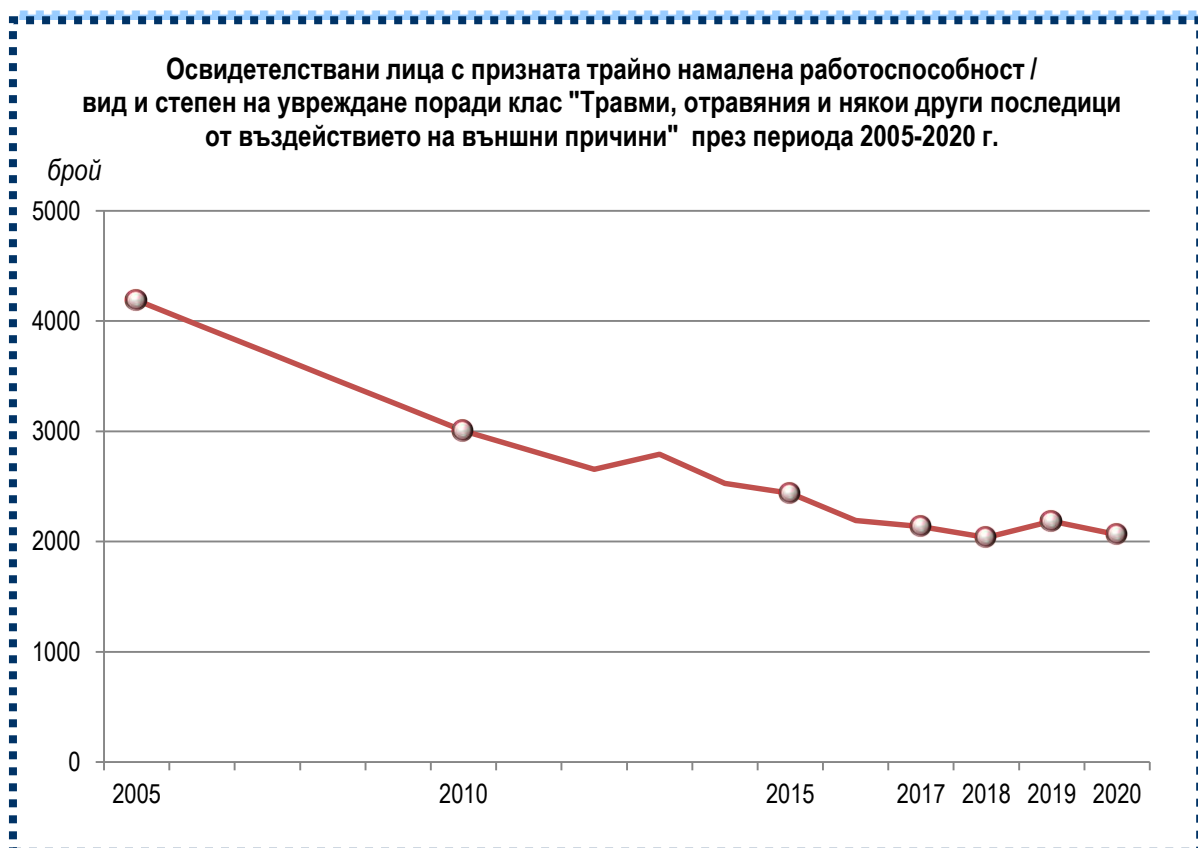
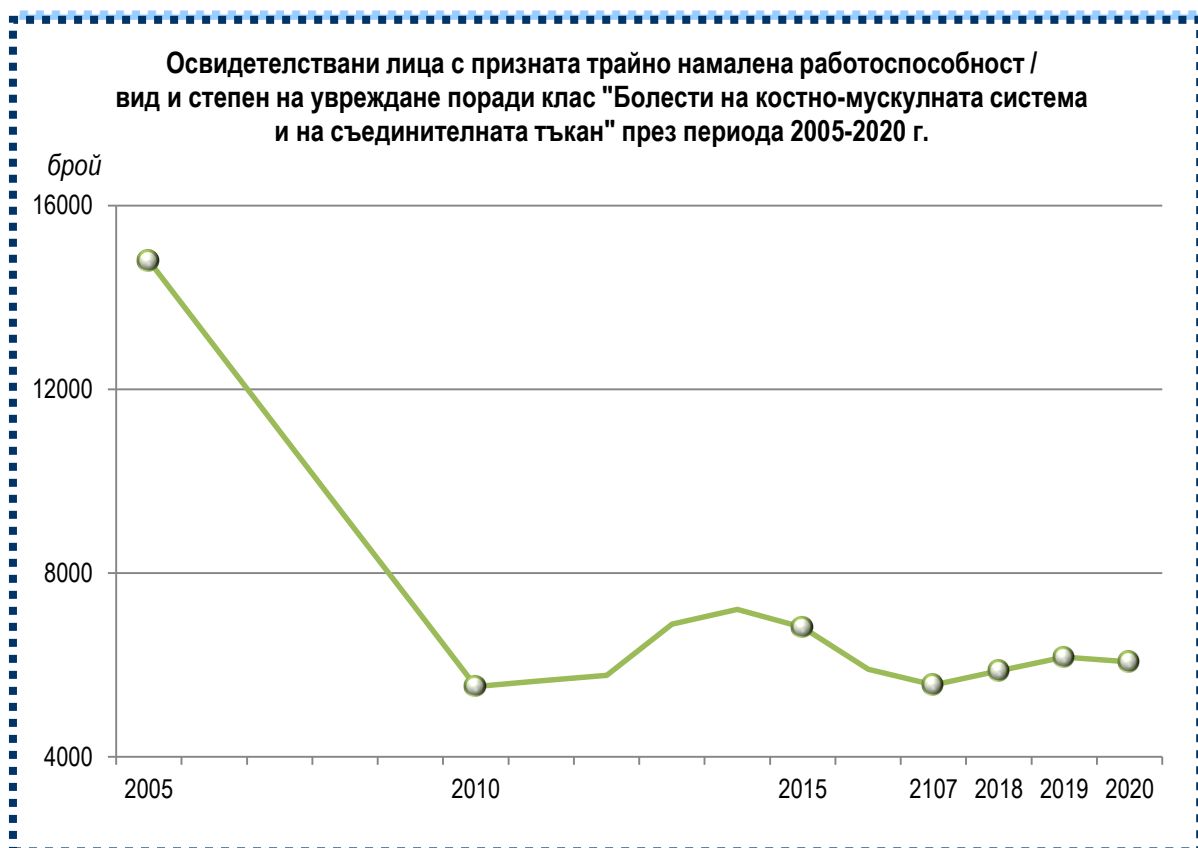


Освидетелствани лица с призната трайно намалена работоспособност / вид и степен на увреждане поради клас "Психични и поведенчески разстройства" през периода 2005-2020 г.









**Освидетелствани лица с призната трайно намалена работоспособност /  
вид и степен на увреждане по класове болести (МКБ–10) и тежест  
през 2020 година**

(брой)

<b>№ на класа</b>	<b>Класове болести по МКБ–10</b>	<b>над 90%</b>	<b>71%–90%</b>	<b>50%–70%</b>	<b>до 50%</b>	<b>ОБЩО</b>
I	Някои инфекциозни и паразитни болести	204	41	22	54	321
II	Новообразувания	7391	4569	858	120	12938
IV	Болести на ендокринната система, разстройства на храненето и обмяната на веществата	150	629	1584	690	3053
V	Психични и поведенчески разстройства	1082	915	911	87	2995
VI	Болести на нервната система	396	410	715	244	1765
VII	Болести на окото и придатъците му	482	332	761	225	1800
VIII	Болести на ухото и мастоидния израстък	24	112	480	249	865
IX	Болести на органите на кръвообращението	2595	4335	6763	3367	17060
X	Болести на дихателната система	72	135	640	524	1371
XI	Болести на храносмилателната система	179	401	350	170	1100
XIII	Болести на костно-мускулната система и съединителната тъкан	427	1197	3125	1319	6068
XIV	Болести на пикочо-половата система	309	168	389	128	994
XVII	Вродени аномалии	10	17	81	27	135
XIX	Травми, отравяния и някои други последици от въздействието на външни причини	382	192	926	564	2064
	Останали класове болести	48	74	160	68	350
	<b>ВСИЧКО</b>	<b>13751</b>	<b>13527</b>	<b>17765</b>	<b>7836</b>	<b>52879</b>

**Освидетелствани лица с призната трайно намалена работоспособност /  
вид и степен на увреждане по класове болести (МКБ–10) и тежест  
през 2020 година**

(%)

<b>№ на класа</b>	<b>Класове болести по МКБ–10</b>	<b>над 90%</b>	<b>71%–90%</b>	<b>50%–70%</b>	<b>до 50%</b>	<b>ОБЩО</b>
I	Някои инфекциозни и паразитни болести	1.5	0.3	0.1	0.7	0.6
II	Новообразувания	53.7	33.8	4.8	1.5	24.5
IV	Болести на ендокринната система, разстройства на храненето и обмяната на веществата	1.1	4.7	8.9	8.8	5.8
V	Психични и поведенчески разстройства	7.9	6.8	5.1	1.1	5.7
VI	Болести на нервната система	2.9	3.0	4.0	3.1	3.3
VII	Болести на окото и придатъците му	3.5	2.5	4.3	2.9	3.4
VIII	Болести на ухото и мастоидния израстък	0.2	0.8	2.7	3.2	1.6
IX	Болести на органите на кръвообращението	18.9	32.1	38.1	43.0	32.3
X	Болести на дихателната система	0.5	1.0	3.6	6.7	2.6
XI	Болести на храносмилателната система	1.3	3.0	2.0	2.2	2.1
XIII	Болести на костно-мускулната система и съединителната тъкан	3.1	8.8	17.6	16.8	11.5
XIV	Болести на пикочо-половата система	2.2	1.2	2.2	1.6	1.9
XVII	Вродени аномалии	0.1	0.1	0.5	0.3	0.2
XIX	Травми, отравяния и някои други последици от въздействието на външни причини	2.8	1.4	5.2	7.2	3.9
	Останали класове болести	0.3	0.5	0.9	0.9	0.6
	<b>ВСИЧКО</b>	<b>100.0</b>	<b>100.0</b>	<b>100.0</b>	<b>100.0</b>	<b>100.0</b>



- I. Някои инфекциозни и паразитни болести
- II. Новообразувания
- IV. Болести на ендокринната система, разстройства на храненето и обмяната на веществата
- V. Психични и поведенчески разстройства
- VI. Болести на нервната система
- VII. Болести на окото и придатъците му
- VIII. Болести на ухото и мастоидния израстък
- IX. Болести на органите на кръвообращението
- X. Болести на дихателната система
- XI. Болести на храносмилателната система
- XIII. Болести на костно-мускулната система и съединителната тъкан
- XIV. Болести на пикочо-половата система
- XVII. Вродени аномалии
- XIX. Травми, отравяния и някои други последици от въздействието на външни причини
- Други класове болести

**Освидетелствани лица с призната трайно намалена работоспособност /  
вид и степен на увреждане по класове болести (МКБ-10) и тежест  
през 2019 година**

(брой)

<b>№ на класа</b>	<b>Класове болести по МКБ-10</b>	<b>над 90%</b>	<b>71%–90%</b>	<b>50%–70%</b>	<b>до 50%</b>	<b>ОБЩО</b>
I	Някои инфекциозни и паразитни болести	251	53	32	58	394
II	Новообразувания	7716	4908	1042	136	13802
IV	Болести на ендокринната система, разстройства на храненето и обмяната на веществата	140	657	1737	738	3272
V	Психични и поведенчески разстройства	836	914	906	142	2798
VI	Болести на нервната система	418	512	751	280	1961
VII	Болести на окото и придатъците му	455	387	860	217	1919
VIII	Болести на ухото и мастоидния израстък	34	99	486	242	861
IX	Болести на органите на кръвообращението	2759	4676	6948	3619	18002
X	Болести на дихателната система	58	128	641	690	1517
XI	Болести на храносмилателната система	177	374	376	180	1107
XIII	Болести на костно-мускулната система и съединителната тъкан	380	1200	3142	1444	6166
XIV	Болести на пикочо-половата система	334	125	401	161	1021
XVII	Вродени аномалии	14	23	87	43	167
XIX	Травми, отравяния и някои други последици от въздействието на външни причини	384	232	955	615	2186
	Останали класове болести	48	59	123	91	321
	<b>ВСИЧКО</b>	<b>14004</b>	<b>14347</b>	<b>18487</b>	<b>8656</b>	<b>55494</b>

**Освидетелствани лица с призната трайно намалена работоспособност /  
вид и степен на увреждане по класове болести (МКБ–10) и тежест  
през 2019 година**

(%)

<b>№ на класа</b>	<b>Класове болести по МКБ–10</b>	<b>над 90%</b>	<b>71%–90%</b>	<b>50%–70%</b>	<b>до 50%</b>	<b>ОБЩО</b>
I	Някои инфекциозни и паразитни болести	1.8	0.4	0.2	0.7	0.7
II	Новообразувания	55.1	34.2	5.6	1.6	24.9
IV	Болести на ендокринната система, разстройства на храненето и обмяната на веществата	1.0	4.6	9.4	8.5	5.9
V	Психични и поведенчески разстройства	6.0	6.4	4.9	1.6	5.1
VI	Болести на нервната система	3.0	3.6	4.0	3.2	3.5
VII	Болести на окото и придатъците му	3.3	2.7	4.6	2.5	3.5
VIII	Болести на ухото и мастоидния израстък	0.2	0.7	2.6	2.8	1.6
IX	Болести на органите на кръвообращението	19.7	32.6	37.6	41.8	32.4
X	Болести на дихателната система	0.4	0.9	3.5	8.0	2.7
XI	Болести на храносмилателната система	1.3	2.6	2.0	2.1	2.0
XIII	Болести на костно-мускулната система и съединителната тъкан	2.7	8.3	17.0	16.7	11.1
XIV	Болести на пикочо-половата система	2.4	0.9	2.2	1.9	1.8
XVII	Вродени аномалии	0.1	0.1	0.5	0.5	0.3
XIX	Травми, отравяния и някои други последици от въздействието на външни причини	2.7	1.6	5.2	7.1	3.9
	Останали класове болести	0.3	0.4	0.7	1.0	0.6
	<b>ВСИЧКО</b>	<b>100.0</b>	<b>100.0</b>	<b>100.0</b>	<b>100.0</b>	<b>100.0</b>

**Освидетелствани лица с призната трайно намалена работоспособност /  
вид и степен на увреждане по класове болести (МКБ–10) и тежест  
през 2018 година**

(брой)

<b>№ на класа</b>	<b>Класове болести по МКБ–10</b>	<b>над 90%</b>	<b>71%–90%</b>	<b>50%–70%</b>	<b>до 50%</b>	<b>ОБЩО</b>
I	Някои инфекциозни и паразитни болести	162	213	45	65	485
II	Новообразувания	6395	4538	944	160	12037
IV	Болести на ендокринната система, разстройства на храненето и обмяната на веществата	141	731	1972	788	3632
V	Психични и поведенчески разстройства	620	936	982	131	2669
VI	Болести на нервната система	334	486	669	267	1756
VII	Болести на окото и придатъците му	418	332	621	177	1548
VIII	Болести на ухото и мастоидния израстък	16	141	509	218	884
IX	Болести на органите на кръвообращението	2563	5439	6854	2845	17701
X	Болести на дихателната система	52	171	697	693	1613
XI	Болести на храносмилателната система	168	345	453	183	1149
XIII	Болести на костно-мускулната система и съединителната тъкан	308	1270	2755	1540	5873
XIV	Болести на пикочо-половата система	272	190	495	158	1115
XVII	Вродени аномалии	16	23	121	39	199
XIX	Травми, отравяния и някои други последици от въздействието на външни причини	345	263	871	559	2038
	Останали класове болести	21	85	152	104	362
	<b>ВСИЧКО</b>	<b>11831</b>	<b>15163</b>	<b>18140</b>	<b>7927</b>	<b>53061</b>



**Освидетелствани лица с призната трайно намалена работоспособност /  
вид и степен на увреждане по класове болести (МКБ–10) и тежест  
през 2018 година**

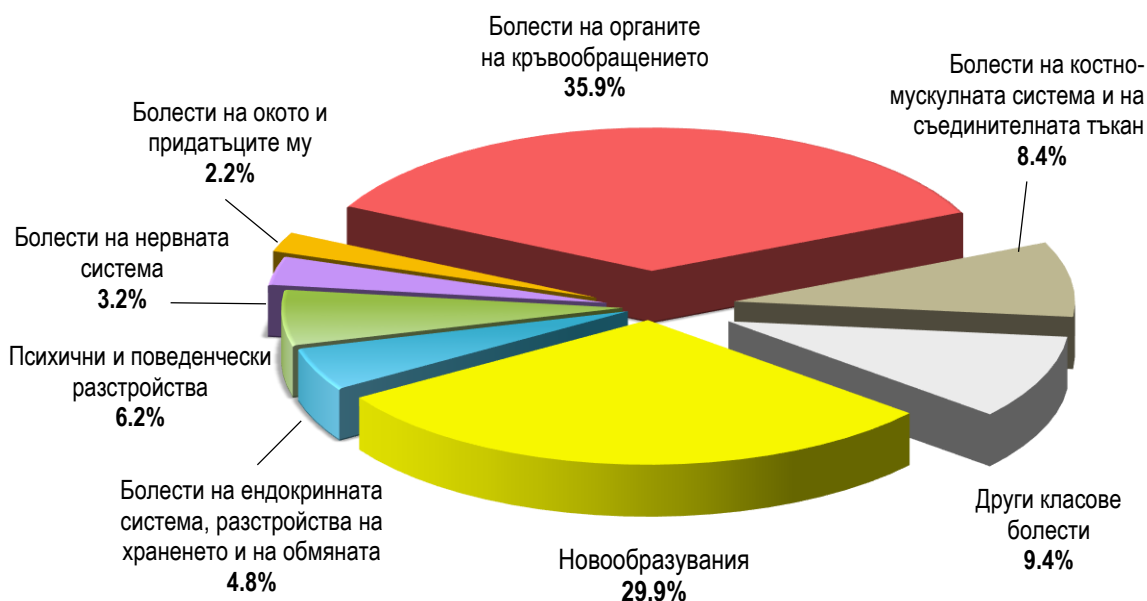
(%)

<b>№ на класа</b>	<b>Класове болести по МКБ–10</b>	<b>над 90%</b>	<b>71%–90%</b>	<b>50%–70%</b>	<b>до 50%</b>	<b>ОБЩО</b>
I	Някои инфекциозни и паразитни болести	1.4	1.4	0.3	0.8	0.9
II	Новообразувания	54.1	29.9	5.2	2.0	22.7
IV	Болести на ендокринната система, разстройства на храненето и обмяната на веществата	1.2	4.8	10.9	9.9	6.8
V	Психични и поведенчески разстройства	5.3	6.2	5.4	1.7	5.0
VI	Болести на нервната система	2.8	3.2	3.7	3.4	3.3
VII	Болести на окото и придатъците му	3.5	2.2	3.4	2.2	2.9
VIII	Болести на ухото и мастоидния израстък	0.1	0.9	2.8	2.8	1.7
IX	Болести на органите на кръвообращението	21.7	35.9	37.8	35.9	33.4
X	Болести на дихателната система	0.4	1.1	3.8	8.7	3.0
XI	Болести на храносмилателната система	1.4	2.3	2.5	2.3	2.2
XIII	Болести на костно-мускулната система и съединителната тъкан	2.6	8.4	15.2	19.4	11.1
XIV	Болести на пикочо-половата система	2.3	1.3	2.7	2.0	2.1
XVII	Вродени аномалии	0.1	0.1	0.7	0.5	0.4
XIX	Травми, отравяния и някои други последици от въздействието на външни причини	2.9	1.7	4.8	7.1	3.8
	Останали класове болести	0.2	0.6	0.8	1.3	0.7
	<b>ВСИЧКО</b>	<b>100.0</b>	<b>100.0</b>	<b>100.0</b>	<b>100.0</b>	<b>100.0</b>

**Освидетелствани лица с призната трайно намалена работоспособност / вид и степен на увреждане с тежест 71%-90% по класове болести (МКБ-10) през 2019 г.**



**Освидетелствани лица с призната трайно намалена работоспособност / вид и степен на увреждане с тежест 71%-90% по класове болести (МКБ-10) през 2018 г.**



**Освидетелствани лица с призната трайно намалена работоспособност /  
вид и степен на увреждане по класове болести (МКБ–10) и тежест  
през 2017 година**

(брой)

<b>№ на класа</b>	<b>Класове болести по МКБ–10</b>	<b>над 90%</b>	<b>71%–90%</b>	<b>50%–70%</b>	<b>до 50%</b>	<b>ОБЩО</b>
I	Някои инфекциозни и паразитни болести	53	321	63	82	519
II	Новообразувания	5678	4314	963	150	11105
IV	Болести на ендокринната система, разстройства на храненето и обмяната на веществата	177	887	2027	730	3821
V	Психични и поведенчески разстройства	648	1026	1107	188	2969
VI	Болести на нервната система	364	451	639	297	1751
VII	Болести на окото и придатъците му	475	353	598	256	1682
VIII	Болести на ухото и мастоидния израстък	11	139	442	235	827
IX	Болести на органите на кръвообращението	2761	5748	7030	2421	17960
X	Болести на дихателната система	42	162	745	523	1472
XI	Болести на храносмилателната система	174	379	428	164	1145
XIII	Болести на костно-мускулната система и съединителната тъкан	380	1254	2454	1478	5566
XIV	Болести на пикочо-половата система	263	167	484	176	1090
XVII	Вродени аномалии	9	44	80	50	183
XIX	Травми, отравяния и някои други последици от въздействието на външни причини	392	310	855	579	2136
	Останали класове болести	25	85	168	87	365
	<b>ВСИЧКО</b>	<b>11452</b>	<b>15640</b>	<b>18083</b>	<b>7416</b>	<b>52591</b>

**Освидетелствани лица с призната трайно намалена работоспособност /  
вид и степен на увреждане по класове болести (МКБ–10) и тежест  
през 2017 година**

(%)

<b>№ на класа</b>	<b>Класове болести по МКБ–10</b>	<b>над 90%</b>	<b>71%–90%</b>	<b>50%–70%</b>	<b>до 50%</b>	<b>ОБЩО</b>
I	Някои инфекциозни и паразитни болести	0.5	2.0	0.3	1.1	1.0
II	Новообразувания	49.6	27.6	5.3	2.0	21.1
IV	Болести на ендокринната система, разстройства на храненето и обмяната на веществата	1.5	5.7	11.2	9.8	7.3
V	Психични и поведенчески разстройства	5.7	6.6	6.1	2.5	5.6
VI	Болести на нервната система	3.2	2.9	3.5	4.0	3.3
VII	Болести на окото и придатъците му	4.1	2.3	3.3	3.5	3.2
VIII	Болести на ухото и мастоидния израстък	0.1	0.9	2.5	3.2	1.6
IX	Болести на органите на кръвообращението	24.1	36.7	38.9	32.6	34.2
X	Болести на дихателната система	0.4	1.0	4.1	7.1	2.8
XI	Болести на храносмилателната система	1.5	2.4	2.4	2.2	2.2
XIII	Болести на костно-мускулната система и съединителната тъкан	3.3	8.0	13.6	19.9	10.6
XIV	Болести на пикочо-половата система	2.3	1.1	2.7	2.4	2.1
XVII	Вродени аномалии	0.1	0.3	0.5	0.7	0.3
XIX	Травми, отравяния и някои други последици от въздействието на външни причини	3.4	2.0	4.7	7.8	4.0
	Останали класове болести	0.2	0.5	0.9	1.2	0.7
	<b>ВСИЧКО</b>	<b>100.0</b>	<b>100.0</b>	<b>100.0</b>	<b>100.0</b>	<b>100.0</b>

**Освидетелствани лица с призната трайно намалена работоспособност /  
вид и степен на увреждане по класове болести (МКБ–10) и тежест  
през 2015 година**

(брой)

<b>№ на класа</b>	<b>Класове болести по МКБ–10</b>	<b>над 90%</b>	<b>71%–90%</b>	<b>50%–70%</b>	<b>до 50%</b>	<b>ОБЩО</b>
I	Някои инфекциозни и паразитни болести	60	421	106	111	698
II	Новообразувания	6460	4739	979	125	12303
IV	Болести на ендокринната система, разстройства на храненето и обмяната на веществата	268	1265	2574	1027	5134
V	Психични и поведенчески разстройства	847	1211	1312	164	3534
VI	Болести на нервната система	555	639	788	396	2378
VII	Болести на окото и придатъците му	956	696	821	284	2757
VIII	Болести на ухото и мастоидния израстък	21	235	649	302	1207
IX	Болести на органите на кръвообращението	3502	7563	8680	3270	23015
X	Болести на дихателната система	56	258	880	832	2026
XI	Болести на храносмилателната система	169	438	525	201	1333
XIII	Болести на костно-мускулната система и съединителната тъкан	557	1556	2863	1841	6817
XIV	Болести на пикочо-половата система	353	292	515	226	1386
XVII	Вродени аномалии	15	39	124	62	240
XIX	Травми, отравяния и някои други последици от въздействието на външни причини	457	392	974	615	2438
	Останали класове болести	32	94	241	118	485
	<b>ВСИЧКО</b>	<b>14308</b>	<b>19838</b>	<b>22031</b>	<b>9574</b>	<b>65751</b>

**Освидетелствани лица с призната трайно намалена работоспособност /  
вид и степен на увреждане по класове болести (МКБ–10) и тежест  
през 2015 година**

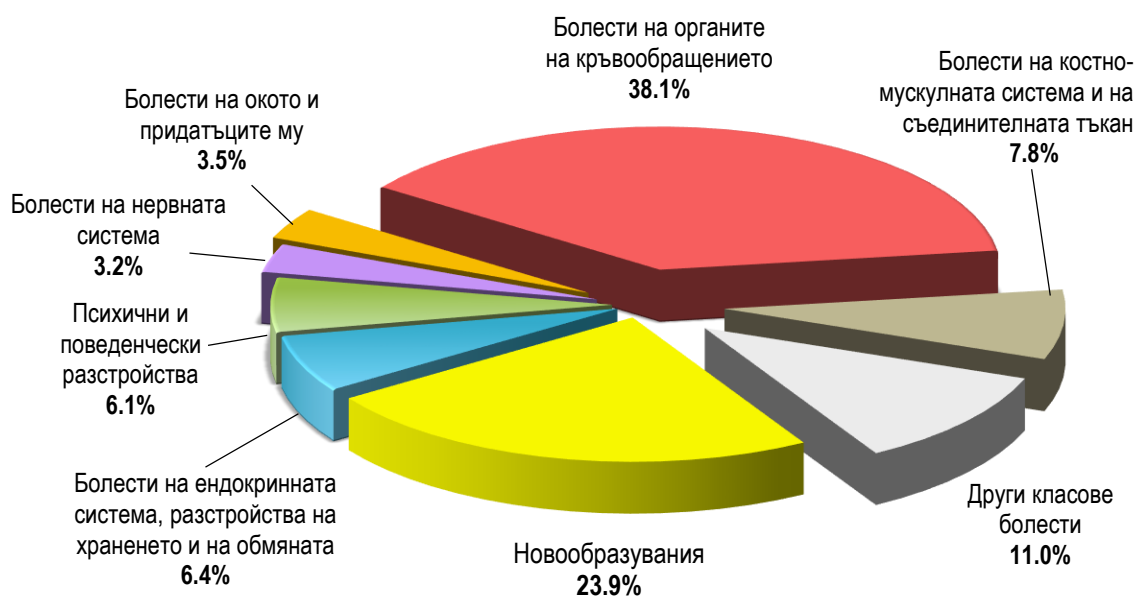
(%)

<b>№ на класа</b>	<b>Класове болести по МКБ–10</b>	<b>над 90%</b>	<b>71%–90%</b>	<b>50%–70%</b>	<b>до 50%</b>	<b>ОБЩО</b>
I	Някои инфекциозни и паразитни болести	0.4	2.1	0.5	1.2	1.1
II	Новообразувания	45.1	23.9	4.4	1.3	18.7
IV	Болести на ендокринната система, разстройства на храненето и обмяната на веществата	1.9	6.4	11.7	10.7	7.8
V	Психични и поведенчески разстройства	5.9	6.1	6.0	1.7	5.4
VI	Болести на нервната система	3.9	3.2	3.6	4.1	3.6
VII	Болести на окото и придатъците му	6.7	3.5	3.7	3.0	4.2
VIII	Болести на ухото и мастоидния израстък	0.1	1.2	2.9	3.2	1.8
IX	Болести на органите на кръвообращението	24.5	38.1	39.4	34.2	35.0
X	Болести на дихателната система	0.4	1.3	4.0	8.7	3.1
XI	Болести на храносмилателната система	1.2	2.2	2.4	2.1	2.0
XIII	Болести на костно-мускулната система и съединителната тъкан	3.9	7.8	13.0	19.2	10.4
XIV	Болести на пикочо-половата система	2.5	1.5	2.3	2.4	2.1
XVII	Вродени аномалии	0.1	0.2	0.6	0.6	0.4
XIX	Травми, отравяния и някои други последици от въздействието на външни причини	3.2	2.0	4.4	6.4	3.7
	Останали класове болести	0.2	0.5	1.1	1.2	0.7
	<b>ВСИЧКО</b>	<b>100.0</b>	<b>100.0</b>	<b>100.0</b>	<b>100.0</b>	<b>100.0</b>

**Освидетелствани лица с призната трайно намалена работоспособност / вид и степен на увреждане с тежест 71%-90% по класове болести (МКБ-10) през 2017 г.**



**Освидетелствани лица с призната трайно намалена работоспособност / вид и степен на увреждане с тежест 71%-90% по класове болести (МКБ-10) през 2015 г.**



**Освидетелствани лица с призната трайно намалена работоспособност /  
вид и степен на увреждане по класове болести (МКБ-10) и тежест  
през 2010 година**

(брой)

<b>№ на класа</b>	<b>Класове болести по МКБ-10</b>	<b>над 90%</b>	<b>71%–90%</b>	<b>50%–70%</b>	<b>до 50%</b>	<b>ОБЩО</b>
I	Някои инфекциозни и паразитни болести	52	606	113	44	815
II	Новообразувания	5796	4826	867	103	11592
IV	Болести на ендокринната система, разстройства на храненето и обмяната на веществата	306	1448	2653	894	5301
V	Психични и поведенчески разстройства	727	1103	1259	165	3254
VI	Болести на нервната система	605	704	729	369	2407
VII	Болести на окото и придатъците му	557	553	694	224	2028
VIII	Болести на ухото и мастоидния изростък	34	272	492	202	1000
IX	Болести на органите на кръвообращението	4731	8320	8635	2997	24683
X	Болести на дихателната система	48	192	648	556	1444
XI	Болести на храносмилателната система	267	449	423	163	1302
XIII	Болести на костно-мускулната система и съединителната тъкан	621	1601	2100	1209	5531
XIV	Болести на пикочо-половата система	288	272	613	227	1400
XVII	Вродени аномалии	9	61	161	62	293
XIX	Травми, отравяния и някои други последици от въздействието на външни причини	684	493	1191	636	3004
	Останали класове болести	39	102	168	84	393
	<b>ВСИЧКО</b>	<b>14764</b>	<b>21002</b>	<b>20746</b>	<b>7935</b>	<b>64447</b>



**Освидетелствани лица с призната трайно намалена работоспособност /  
вид и степен на увреждане по класове болести (МКБ–10) и тежест  
през 2010 година**

(%)

<b>№ на класа</b>	<b>Класове болести по МКБ–10</b>	<b>над 90%</b>	<b>71%–90%</b>	<b>50%–70%</b>	<b>до 50%</b>	<b>ОБЩО</b>
I	Някои инфекциозни и паразитни болести	0.4	2.9	0.5	0.6	1.3
II	Новообразувания	39.3	23.0	4.2	1.3	18.0
IV	Болести на ендокринната система, разстройства на храненето и обмяната на веществата	2.1	6.9	12.8	11.3	8.2
V	Психични и поведенчески разстройства	4.9	5.3	6.1	2.1	5.0
VI	Болести на нервната система	4.1	3.4	3.5	4.7	3.7
VII	Болести на окото и придатъците му	3.8	2.6	3.3	2.8	3.1
VIII	Болести на ухото и мастоидния израстък	0.2	1.3	2.4	2.5	1.6
IX	Болести на органите на кръвообращението	32.0	39.6	41.6	37.8	38.3
X	Болести на дихателната система	0.3	0.9	3.1	7.0	2.2
XI	Болести на храносмилателната система	1.8	2.1	2.0	2.1	2.0
XIII	Болести на костно-мускулната система и съединителната тъкан	4.2	7.6	10.1	15.2	8.6
XIV	Болести на пикочо-половата система	2.0	1.3	3.0	2.9	2.2
XVII	Вродени аномалии	0.1	0.3	0.8	0.8	0.5
XIX	Травми, отравяния и някои други последици от въздействието на външни причини	4.6	2.3	5.7	8.0	4.7
	Останали класове болести	0.3	0.5	0.8	1.1	0.6
	<b>ВСИЧКО</b>	<b>100.0</b>	<b>100.0</b>	<b>100.0</b>	<b>100.0</b>	<b>100.0</b>

**Освидетелствани лица с призната трайно намалена работоспособност  
по класове болести (МКБ–10) и тежест през 2005 година**

(брой)

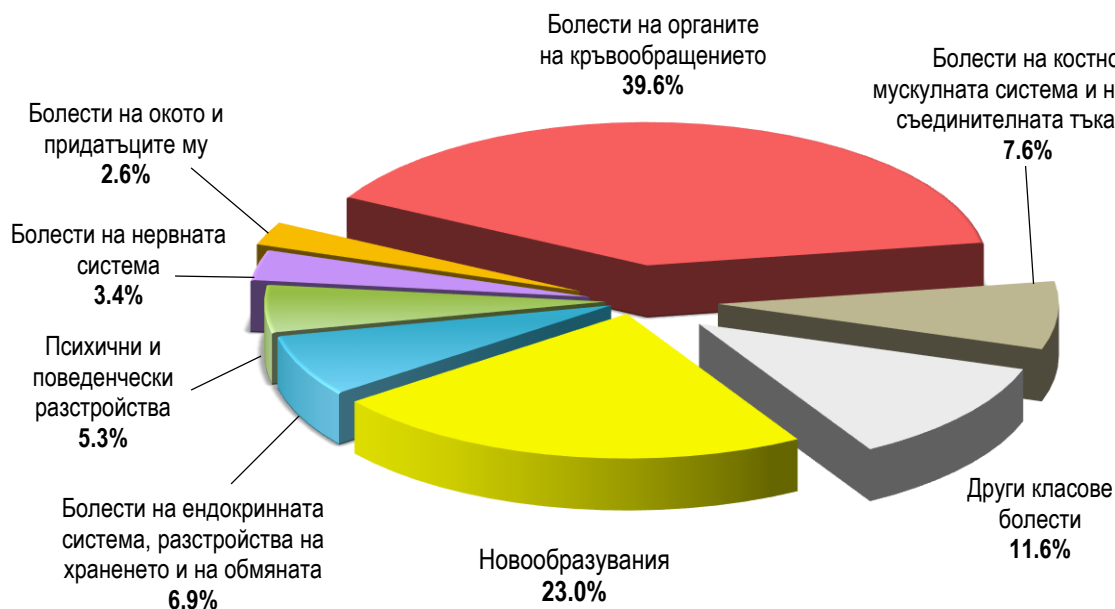
<b>№ на класа</b>	<b>Класове болести по МКБ–10</b>	<b>над 90%</b>	<b>71%–90%</b>	<b>50%–70%</b>	<b>до 50%</b>	<b>ОБЩО</b>
I	Някои инфекциозни и паразитни болести	82	827	119	64	1092
II	Новообразувания	6275	5704	703	199	12881
IV	Болести на ендокринната система, разстройства на храненето и обмяната на веществата	1218	4461	3256	1064	9999
V	Психични и поведенчески разстройства	954	1633	1235	437	4259
VI	Болести на нервната система	1377	1470	957	504	4308
VII	Болести на окото и придатъците му	1676	1329	1272	435	4712
VIII	Болести на ухото и мастоидния израстък	163	844	703	324	2034
IX	Болести на органите на кръвообращението	11315	19455	12688	5642	49100
X	Болести на дихателната система	137	534	955	846	2472
XI	Болести на храносмилателната система	376	617	406	245	1644
XIII	Болести на костно-мускулната система и съединителната тъкан	3040	5478	3969	2309	14796
XIV	Болести на пикочо-половата система	372	784	854	390	2400
XVII	Вродени аномалии	89	160	285	155	689
XIX	Травми, отравяния и някои други последици от въздействието на външни причини	1295	936	1232	724	4187
	Останали класове болести	82	220	203	100	605
	<b>ВСИЧКО</b>	<b>28451</b>	<b>44452</b>	<b>28837</b>	<b>13438</b>	<b>115178</b>

**Освидетелствани лица с призната трайно намалена работоспособност  
по класове болести (МКБ-10) и тежест през 2005 година**

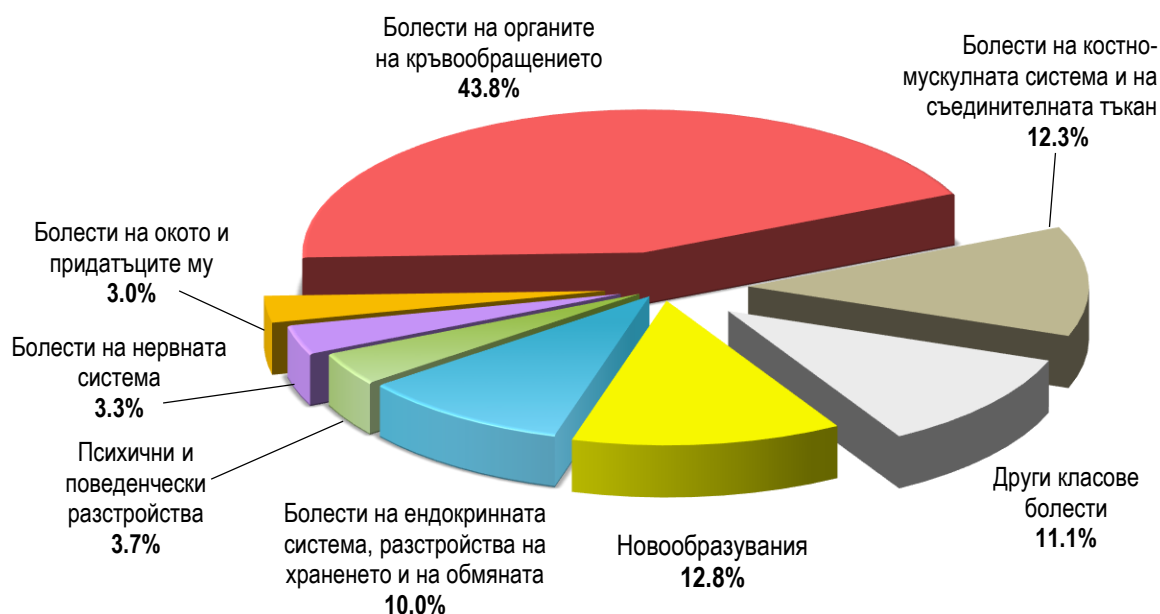
(%)

<b>№ на класа</b>	<b>Класове болести по МКБ-10</b>	<b>над 90%</b>	<b>71%-90%</b>	<b>50%-70%</b>	<b>до 50%</b>	<b>ОБЩО</b>
I	Някои инфекциозни и паразитни болести	0.3	1.9	0.4	0.5	0.9
II	Новообразувания	22.1	12.8	2.4	1.5	11.2
IV	Болести на ендокринната система, разстройства на храненето и обмяната на веществата	4.3	10.0	11.3	7.9	8.7
V	Психични и поведенчески разстройства	3.4	3.7	4.3	3.3	3.7
VI	Болести на нервната система	4.8	3.3	3.3	3.8	3.7
VII	Болести на окото и придатъците му	5.9	3.0	4.4	3.2	4.1
VIII	Болести на ухото и мастоидния израстък	0.6	1.9	2.4	2.4	1.8
IX	Болести на органите на кръвообращението	39.8	43.8	44.0	42.0	42.6
X	Болести на дихателната система	0.5	1.2	3.3	6.3	2.1
XI	Болести на храносмилателната система	1.3	1.4	1.4	1.8	1.4
XIII	Болести на костно-мускулната система и съединителната тъкан	10.7	12.3	13.8	17.2	12.8
XIV	Болести на пикочо-половата система	1.3	1.8	3.0	2.9	2.1
XVII	Вродени аномалии	0.3	0.4	1.0	1.2	0.6
XIX	Травми, отравяния и някои други последици от въздействието на външни причини	4.6	2.1	4.3	5.4	3.6
	Останали класове болести	0.3	0.5	0.7	0.7	0.5
	<b>ВСИЧКО</b>	<b>100.0</b>	<b>100.0</b>	<b>100.0</b>	<b>100.0</b>	<b>100.0</b>

**Освидетелствани лица с призната трайно намалена работоспособност / вид и степен на увреждане с тежест 71%-90% по класове болести (МКБ-10) през 2010 г.**



**Освидетелствани лица с призната трайно намалена работоспособност с тежест 71%-90% по класове болести (МКБ-10) през 2005 г.**



**Освидетелствани лица с призната трайно намалена работоспособност /  
вид и степен на увреждане по класове болести (МКБ–10) и срок  
през 2020 година**

(брой)

<b>№ на класа</b>	<b>Класове болести по МКБ–10</b>	<b>1 година</b>	<b>2 години</b>	<b>3 години</b>	<b>пожизнено</b>	<b>ОБЩО</b>
I	Някои инфекциозни и паразитни болести	232	33	31	25	321
II	Новообразувания	2753	3867	621	5697	12938
IV	Болести на ендокринната система, разстройства на храненето и обмяната на веществата	686	786	815	766	3053
V	Психични и поведенчески разстройства	776	426	517	1276	2995
VI	Болести на нервната система	404	279	369	713	1765
VII	Болести на окото и придатъците му	260	153	364	1023	1800
VIII	Болести на ухото и мастоидния израстък	109	148	301	307	865
IX	Болести на органите на кръвообращението	4909	2341	2074	7736	17060
X	Болести на дихателната система	427	326	265	353	1371
XI	Болести на храносмилателната система	426	248	240	186	1100
XIII	Болести на костно-мускулната система и съединителната тъкан	839	1005	1713	2511	6068
XIV	Болести на пикочо-половата система	235	162	291	306	994
XVII	Вродени аномалии	29	34	52	20	135
XIX	Травми, отравяния и някои други последици от въздействието на външни причини	459	249	476	880	2064
	Останали класове болести	105	96	74	75	350
	<b>ВСИЧКО</b>	<b>12649</b>	<b>10153</b>	<b>8203</b>	<b>21874</b>	<b>52879</b>

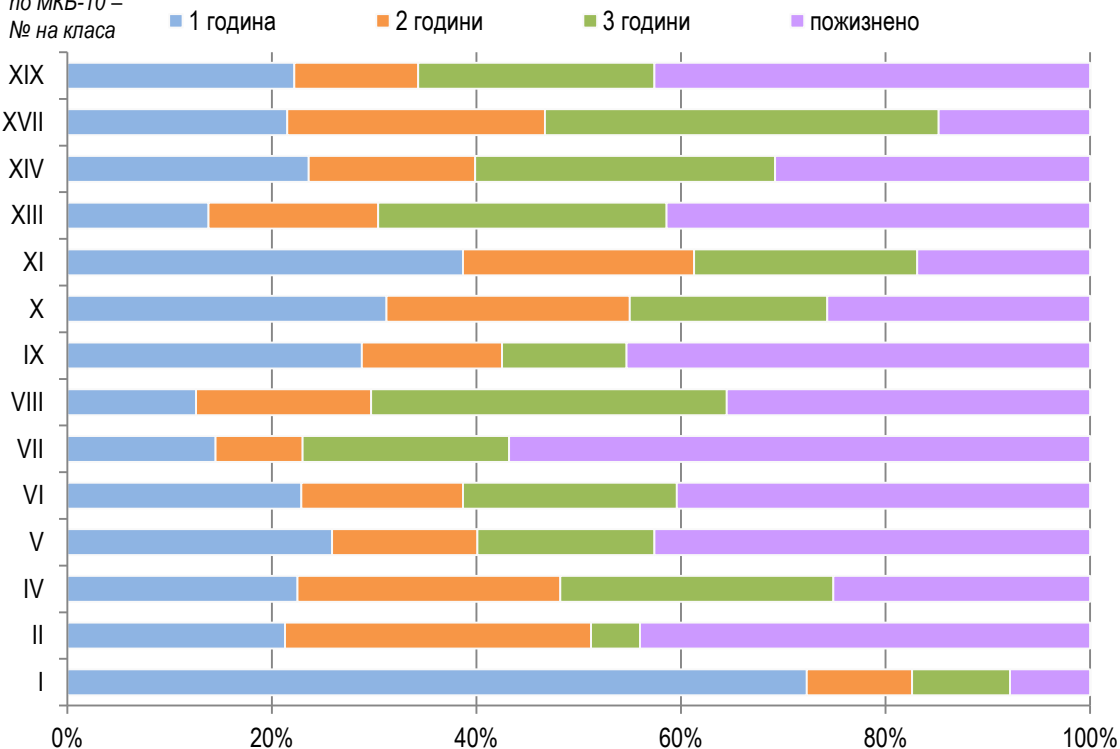
**Освидетелствани лица с призната трайно намалена работоспособност /  
вид и степен на увреждане по класове болести (МКБ–10) и срок  
през 2020 година**

(%)

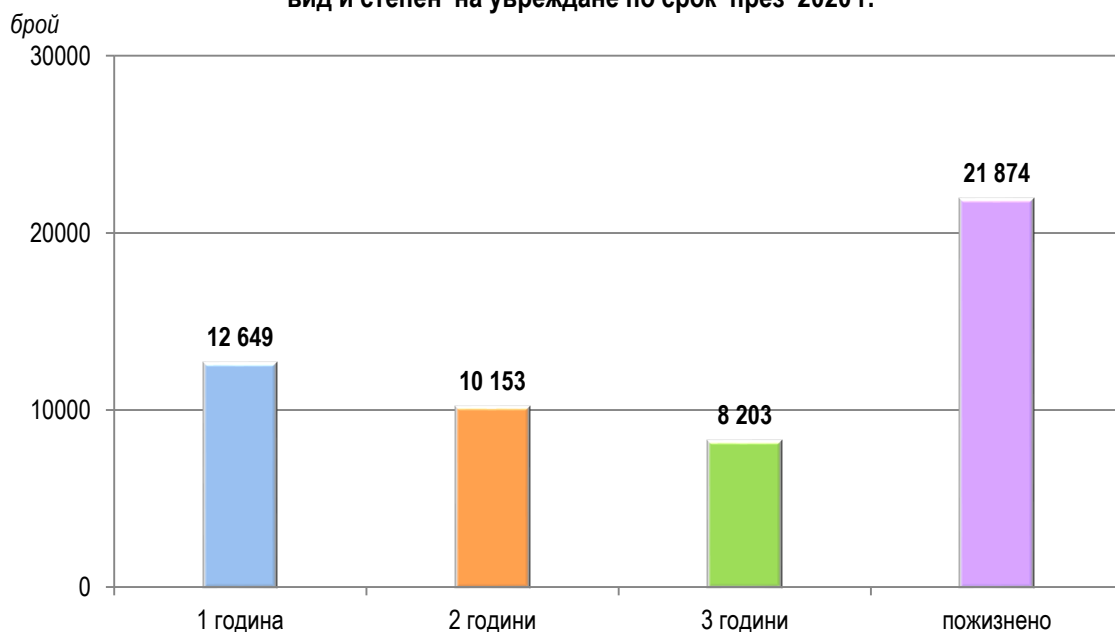
<b>№ на класа</b>	<b>Класове болести по МКБ–10</b>	<b>1 година</b>	<b>2 години</b>	<b>3 години</b>	<b>пожизнено</b>	<b>ОБЩО</b>
I	Някои инфекциозни и паразитни болести	72.3	10.3	9.6	7.8	100.0
II	Новообразувания	21.3	29.9	4.8	44.0	100.0
IV	Болести на ендокринната система, разстройства на храненето и обмяната на веществата	22.5	25.7	26.7	25.1	100.0
V	Психични и поведенчески разстройства	25.9	14.2	17.3	42.6	100.0
VI	Болести на нервната система	22.9	15.8	20.9	40.4	100.0
VII	Болести на окото и придатъците му	14.5	8.5	20.2	56.8	100.0
VIII	Болести на ухото и мастоидния израстък	12.6	17.1	34.8	35.5	100.0
IX	Болести на органите на кръвообращението	28.8	13.7	12.2	45.3	100.0
X	Болести на дихателната система	31.2	23.8	19.3	25.7	100.0
XI	Болести на храносмилателната система	38.7	22.6	21.8	16.9	100.0
XIII	Болести на костно-мускулната система и съединителната тъкан	13.8	16.6	28.2	41.4	100.0
XIV	Болести на пикочо-половата система	23.6	16.3	29.3	30.8	100.0
XVII	Вродени аномалии	21.5	25.2	38.5	14.8	100.0
XIX	Травми, отравяния и някои други последици от въздействието на външни причини	22.2	12.1	23.1	42.6	100.0
	Останали класове болести	30.0	27.4	21.1	21.5	100.0
	<b>ВСИЧКО</b>	<b>23.9</b>	<b>19.2</b>	<b>15.5</b>	<b>41.4</b>	<b>100.0</b>

**Освидетелствани лица с призната трайно намалена работоспособност / вид и степен на увреждане по класове болести (МКБ-10) и срок през 2020 г.**

Класове болести по МКБ-10 – № на класа



**Освидетелствани лица с призната трайно намалена работоспособност / вид и степен на увреждане по срок през 2020 г.**



**Освидетелствани лица с призната трайно намалена работоспособност /  
вид и степен на увреждане по класове болести (МКБ–10) и срок  
през 2019 година**

(брой)

<b>№ на класа</b>	<b>Класове болести по МКБ–10</b>	<b>1 година</b>	<b>2 години</b>	<b>3 години</b>	<b>пожизнено</b>	<b>ОБЩО</b>
I	Някои инфекциозни и паразитни болести	284	46	41	23	394
II	Новообразувания	2989	4105	716	5992	13802
IV	Болести на ендокринната система, разстройства на храненето и обмяната на веществата	737	727	916	892	3272
V	Психични и поведенчески разстройства	774	500	494	1030	2798
VI	Болести на нервната система	439	347	430	745	1961
VII	Болести на окото и придатъците му	224	222	407	1066	1919
VIII	Болести на ухото и мастоидния израстък	122	188	275	276	861
IX	Болести на органите на кръвообращението	5541	2330	2116	8015	18002
X	Болести на дихателната система	511	349	294	363	1517
XI	Болести на храносмилателната система	422	257	236	192	1107
XIII	Болести на костно-мускулната система и съединителната тъкан	788	1042	1824	2512	6166
XIV	Болести на пикочо-половата система	226	163	287	345	1021
XVII	Вродени аномалии	41	38	67	21	167
XIX	Травми, отравяния и някои други последици от въздействието на външни причини	513	323	498	852	2186
	Останали класове болести	87	86	85	63	321
	<b>ВСИЧКО</b>	<b>13698</b>	<b>10723</b>	<b>8686</b>	<b>22387</b>	<b>55494</b>



**Освидетелствани лица с призната трайно намалена работоспособност /  
вид и степен на увреждане по класове болести (МКБ–10) и срок  
през 2019 година**

(%)

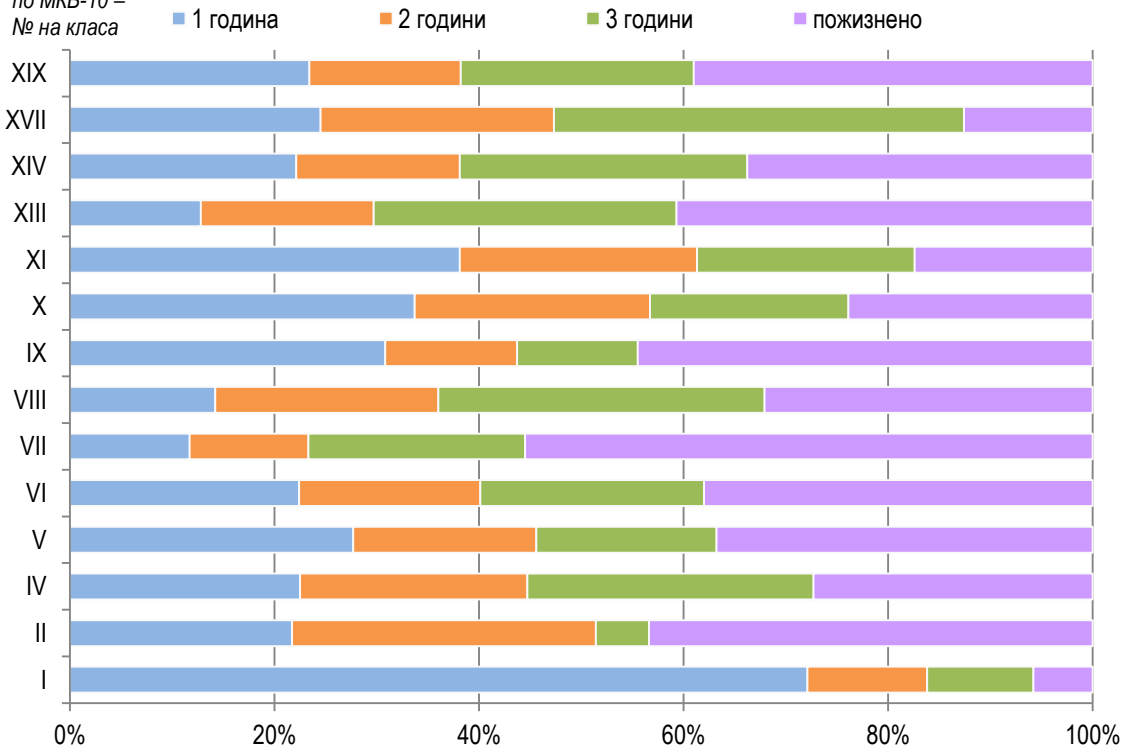
<b>№ на класа</b>	<b>Класове болести по МКБ–10</b>	<b>1 година</b>	<b>2 години</b>	<b>3 години</b>	<b>пожизнено</b>	<b>ОБЩО</b>
I	Някои инфекциозни и паразитни болести	72.1	11.7	10.4	5.8	100.0
II	Новообразувания	21.7	29.7	5.2	43.4	100.0
IV	Болести на ендокринната система, разстройства на храненето и обмяната на веществата	22.5	22.2	28.0	27.3	100.0
V	Психични и поведенчески разстройства	27.7	17.9	17.6	36.8	100.0
VI	Болести на нервната система	22.4	17.7	21.9	38.0	100.0
VII	Болести на окото и придатъците му	11.7	11.6	21.2	55.5	100.0
VIII	Болести на ухото и мастоидния израстък	14.2	21.8	31.9	32.1	100.0
IX	Болести на органите на кръвообращението	30.8	12.9	11.8	44.5	100.0
X	Болести на дихателната система	33.7	23.0	19.4	23.9	100.0
XI	Болести на храносмилателната система	38.1	23.2	21.3	17.4	100.0
XIII	Болести на костно-мускулната система и съединителната тъкан	12.8	16.9	29.6	40.7	100.0
XIV	Болести на пикочо-половата система	22.1	16.0	28.1	33.8	100.0
XVII	Вродени аномалии	24.5	22.8	40.1	12.6	100.0
XIX	Травми, отравяния и някои други последици от въздействието на външни причини	23.4	14.8	22.8	39.0	100.0
	Останали класове болести	27.1	26.8	26.5	19.6	100.0
	<b>ВСИЧКО</b>	<b>24.7</b>	<b>19.3</b>	<b>15.7</b>	<b>40.3</b>	<b>100.0</b>

### Освидетелствани лица с призната трайно намалена работоспособност / вид и степен на увреждане по класове болести (МКБ-10) и срок през 2019 г.

Класове болести

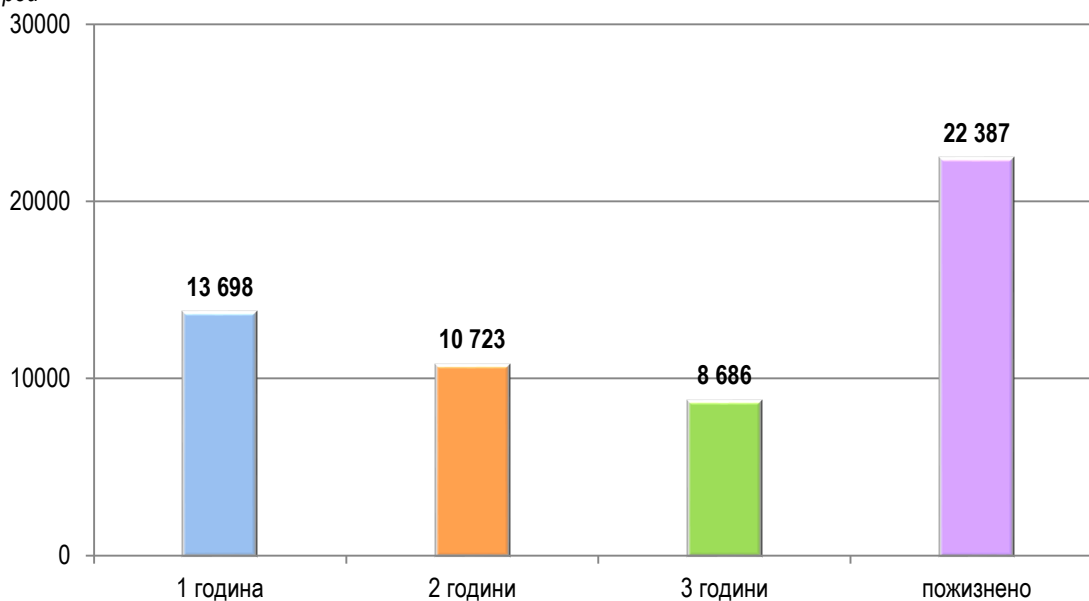
по МКБ-10 –

№ на класа



### Освидетелствани лица с призната трайно намалена работоспособност / вид и степен на увреждане по срок през 2019 г.

брой



**Освидетелствани лица с призната трайно намалена работоспособност /  
вид и степен на увреждане по класове болести (МКБ–10) и срок  
през 2018 година**

(брой)

<b>№ на класа</b>	<b>Класове болести по МКБ–10</b>	<b>1 година</b>	<b>2 години</b>	<b>3 години</b>	<b>пожизнено</b>	<b>ОБЩО</b>
I	Някои инфекциозни и паразитни болести	372	53	41	19	485
II	Новообразувания	3191	3743	598	4505	12037
IV	Болести на ендокринната система, разстройства на храненето и обмяната на веществата	810	983	1113	726	3632
V	Психични и поведенчески разстройства	910	528	496	735	2669
VI	Болести на нервната система	438	372	463	483	1756
VII	Болести на окото и придатъците му	223	198	368	759	1548
VIII	Болести на ухото и мастоидния израстък	114	225	353	192	884
IX	Болести на органите на кръвообращението	5722	2487	2679	6813	17701
X	Болести на дихателната система	556	455	288	314	1613
XI	Болести на храносмилателната система	414	302	297	136	1149
XIII	Болести на костно-мускулната система и съединителната тъкан	792	1221	2012	1848	5873
XIV	Болести на пикочо-половата система	224	196	447	248	1115
XVII	Вродени аномалии	41	59	87	12	199
XIX	Травми, отравяния и някои други последици от въздействието на външни причини	538	337	514	649	2038
	Останали класове болести	97	110	109	46	362
	<b>ВСИЧКО</b>	<b>14442</b>	<b>11269</b>	<b>9865</b>	<b>17485</b>	<b>53061</b>

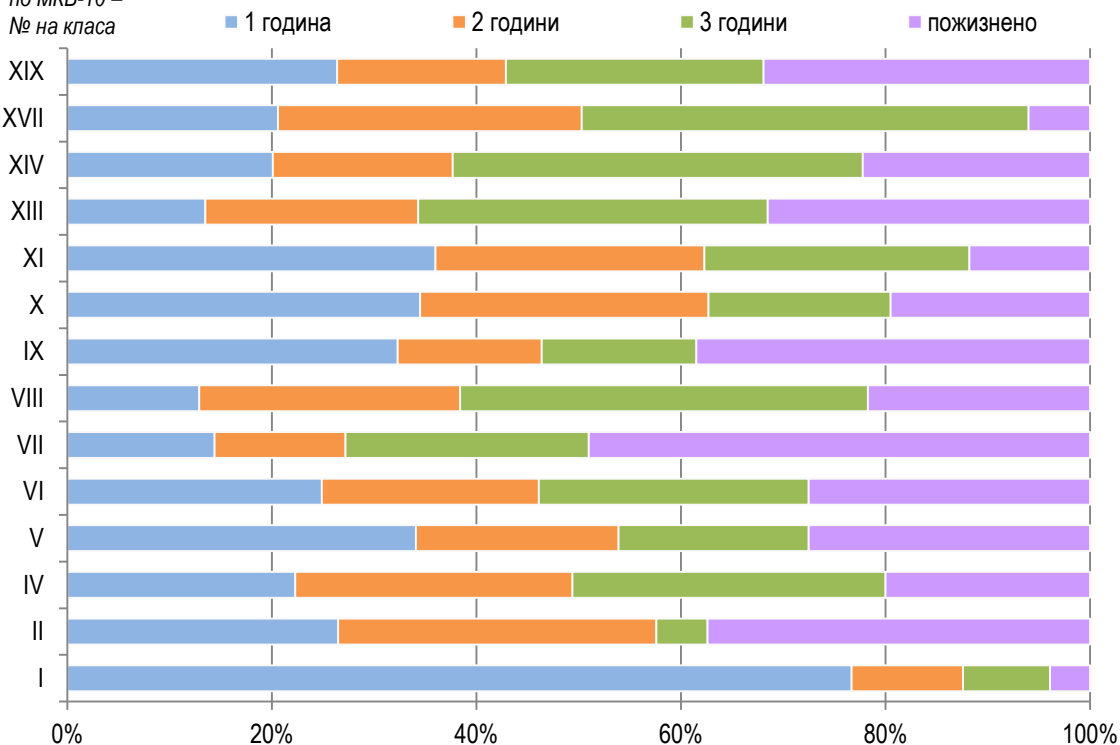
**Освидетелствани лица с призната трайно намалена работоспособност /  
вид и степен на увреждане по класове болести (МКБ–10) и срок  
през 2018 година**

(%)

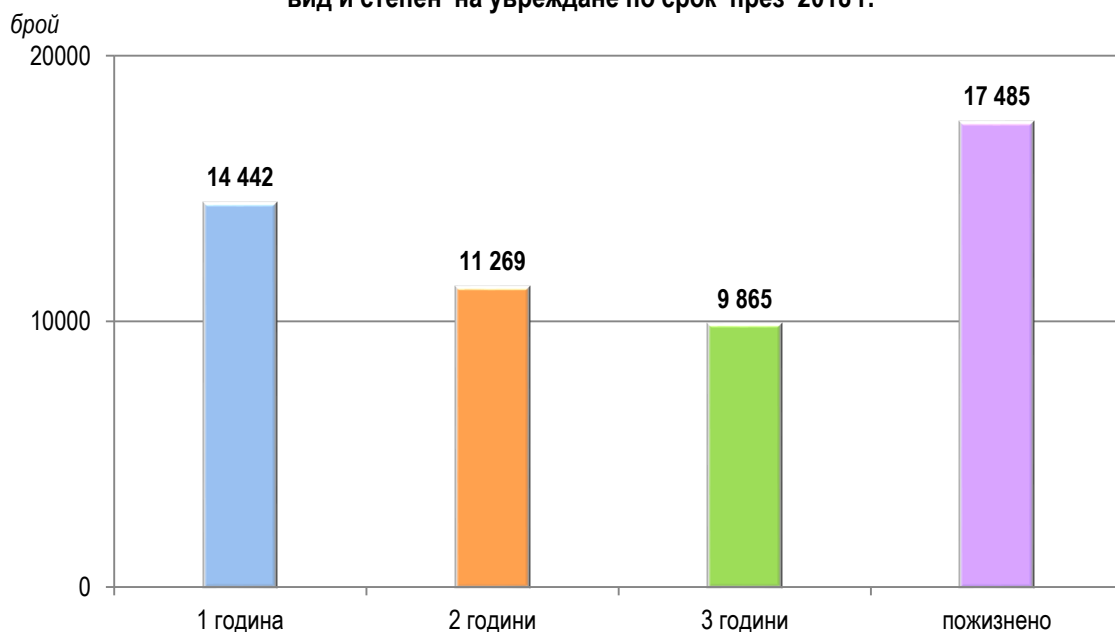
<b>№ на класа</b>	<b>Класове болести по МКБ–10</b>	<b>1 година</b>	<b>2 години</b>	<b>3 години</b>	<b>пожизнено</b>	<b>ОБЩО</b>
I	Някои инфекциозни и паразитни болести	76.7	10.9	8.5	3.9	100.0
II	Новообразувания	26.5	31.1	5.0	37.4	100.0
IV	Болести на ендокринната система, разстройства на храненето и обмяната на веществата	22.3	27.1	30.6	20.0	100.0
V	Психични и поведенчески разстройства	34.1	19.8	18.6	27.5	100.0
VI	Болести на нервната система	24.9	21.2	26.4	27.5	100.0
VII	Болести на окото и придатъците му	14.4	12.8	23.8	49.0	100.0
VIII	Болести на ухото и мастоидния израстък	12.9	25.5	39.9	21.7	100.0
IX	Болести на органите на кръвообращението	32.3	14.1	15.1	38.5	100.0
X	Болести на дихателната система	34.5	28.2	17.8	19.5	100.0
XI	Болести на храносмилателната система	36.0	26.3	25.9	11.8	100.0
XIII	Болести на костно-мускулната система и съединителната тъкан	13.5	20.8	34.2	31.5	100.0
XIV	Болести на пикочо-половата система	20.1	17.6	40.1	22.2	100.0
XVII	Вродени аномалии	20.6	29.7	43.7	6.0	100.0
XIX	Травми, отравяния и някои други последици от въздействието на външни причини	26.4	16.5	25.2	31.9	100.0
	Останали класове болести	26.8	30.4	30.1	12.7	100.0
	<b>ВСИЧКО</b>	<b>27.2</b>	<b>21.2</b>	<b>18.6</b>	<b>33.0</b>	<b>100.0</b>

**Освидетелствани лица с призната трайно намалена работоспособност / вид и степен на увреждане по класове болести (МКБ-10) и срок през 2018 г.**

Класове болести по МКБ-10 – № на класа



**Освидетелствани лица с призната трайно намалена работоспособност / вид и степен на увреждане по срок през 2018 г.**



**Освидетелствани лица с призната трайно намалена работоспособност /  
вид и степен на увреждане по класове болести (МКБ–10) и срок  
през 2017 година**

(брой)

<b>№ на класа</b>	<b>Класове болести по МКБ–10</b>	<b>1 година</b>	<b>2 години</b>	<b>3 години</b>	<b>пожизнено</b>	<b>ОБЩО</b>
I	Някои инфекциозни и паразитни болести	392	52	50	25	519
II	Новообразувания	3141	3413	621	3930	11105
IV	Болести на ендокринната система, разстройства на храненето и обмяната на веществата	924	1038	1130	729	3821
V	Психични и поведенчески разстройства	991	654	589	735	2969
VI	Болести на нервната система	397	390	438	526	1751
VII	Болести на окото и придатъците му	301	216	371	794	1682
VIII	Болести на ухото и мастоидния израстък	133	202	295	197	827
IX	Болести на органите на кръвообращението	5564	2594	2897	6905	17960
X	Болести на дихателната система	494	463	209	306	1472
XI	Болести на храносмилателната система	410	305	295	135	1145
XIII	Болести на костно-мускулната система и съединителната тъкан	797	1140	1911	1718	5566
XIV	Болести на пикочо-половата система	235	214	399	242	1090
XVII	Вродени аномалии	55	40	70	18	183
XIX	Травми, отравяния и някои други последици от въздействието на външни причини	602	376	510	648	2136
	Останали класове болести	98	118	98	51	365
	<b>ВСИЧКО</b>	<b>14534</b>	<b>11215</b>	<b>9883</b>	<b>16959</b>	<b>52591</b>

**Освидетелствани лица с призната трайно намалена работоспособност /  
вид и степен на увреждане по класове болести (МКБ-10) и срок  
през 2017 година**

(%)

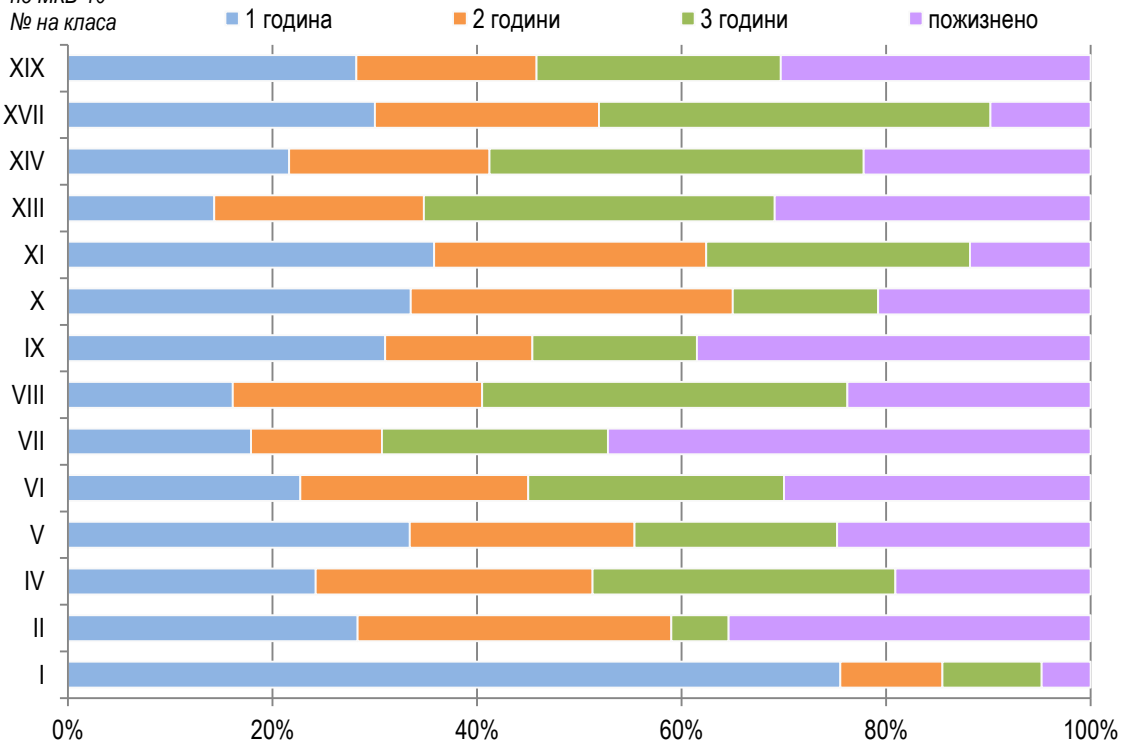
<b>№ на класа</b>	<b>Класове болести по МКБ-10</b>	<b>1 година</b>	<b>2 години</b>	<b>3 години</b>	<b>пожизнено</b>	<b>ОБЩО</b>
I	Някои инфекциозни и паразитни болести	75.5	10.0	9.7	4.8	100.0
II	Новообразувания	28.3	30.7	5.6	35.4	100.0
IV	Болести на ендокринната система, разстройства на храненето и обмяната на веществата	24.2	27.1	29.6	19.1	100.0
V	Психични и поведенчески разстройства	33.4	22.0	19.8	24.8	100.0
VI	Болести на нервната система	22.7	22.3	25.0	30.0	100.0
VII	Болести на окото и придатъците му	17.9	12.8	22.1	47.2	100.0
VIII	Болести на ухото и мастоидния израстък	16.1	24.4	35.7	23.8	100.0
IX	Болести на органите на кръвообращението	31.0	14.4	16.1	38.5	100.0
X	Болести на дихателната система	33.5	31.5	14.2	20.8	100.0
XI	Болести на храносмилателната система	35.8	26.6	25.8	11.8	100.0
XIII	Болести на костно-мускулната система и съединителната тъкан	14.3	20.5	34.3	30.9	100.0
XIV	Болести на пикочо-половата система	21.6	19.6	36.6	22.2	100.0
XVII	Вродени аномалии	30.0	21.9	38.3	9.8	100.0
XIX	Травми, отравяния и някои други последици от въздействието на външни причини	28.2	17.6	23.9	30.3	100.0
	Останали класове болести	26.9	32.3	26.8	14.0	100.0
	<b>ВСИЧКО</b>	<b>27.6</b>	<b>21.3</b>	<b>18.8</b>	<b>32.3</b>	<b>100.0</b>

### Освидетелствани лица с призната трайно намалена работоспособност / вид и степен на увреждане по класове болести (МКБ-10) и срок през 2017 г.

Класове болести

по МКБ-10 –

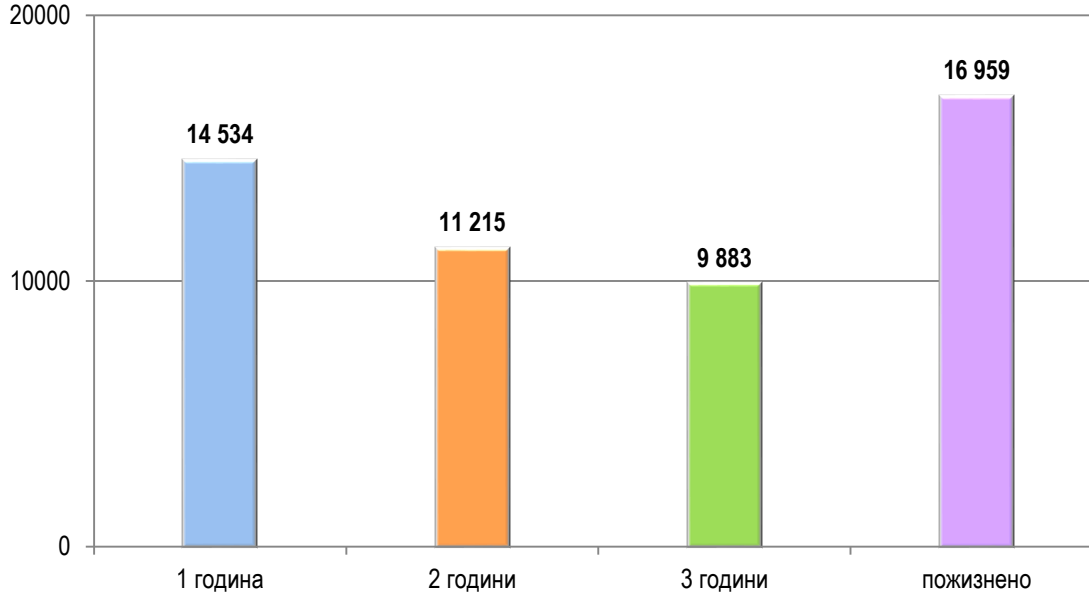
№ на класа



### Освидетелствани лица с призната трайно намалена работоспособност / вид и степен на увреждане по срок през 2017 г.

брой

20000





**Освидетелствани лица с призната трайно намалена работоспособност /  
вид и степен на увреждане по класове болести (МКБ-10) и срок  
през 2015 година**

(брой)

<b>№ на класа</b>	<b>Класове болести по МКБ-10</b>	<b>1 година</b>	<b>2 години</b>	<b>3 години</b>	<b>пожизнено</b>	<b>ОБЩО</b>
I	Някои инфекциозни и паразитни болести	517	68	62	51	698
II	Новообразувания	3252	3718	704	4629	12303
IV	Болести на ендокринната система, разстройства на храненето и обмяната на веществата	1033	1440	1367	1294	5134
V	Психични и поведенчески разстройства	1083	653	769	1029	3534
VI	Болести на нервната система	569	507	476	826	2378
VII	Болести на окото и придатъците му	261	270	555	1671	2757
VIII	Болести на ухото и мастоидния израстък	168	282	417	340	1207
IX	Болести на органите на кръвообращението	6569	3337	3324	9785	23015
X	Болести на дихателната система	508	654	337	527	2026
XI	Болести на храносмилателната система	439	307	378	209	1333
XIII	Болести на костно-мускулната система и съединителната тъкан	945	1400	2194	2278	6817
XIV	Болести на пикочо-половата система	323	229	463	371	1386
XVII	Вродени аномалии	50	63	104	23	240
XIX	Травми, отравяния и някои други последици от въздействието на външни причини	605	403	583	847	2438
	Останали класове болести	172	143	95	75	485
	<b>ВСИЧКО</b>	<b>16494</b>	<b>13474</b>	<b>11828</b>	<b>23955</b>	<b>65751</b>

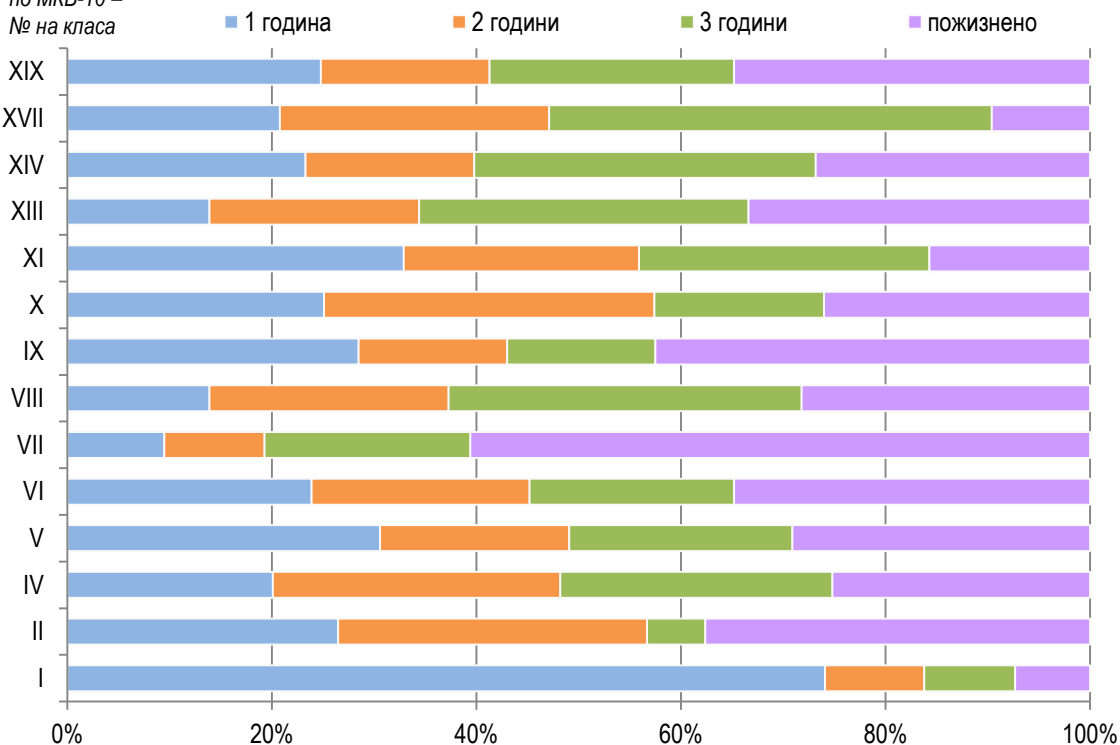
**Освидетелствани лица с призната трайно намалена работоспособност /  
вид и степен на увреждане по класове болести (МКБ–10) и срок  
през 2015 година**

(%)

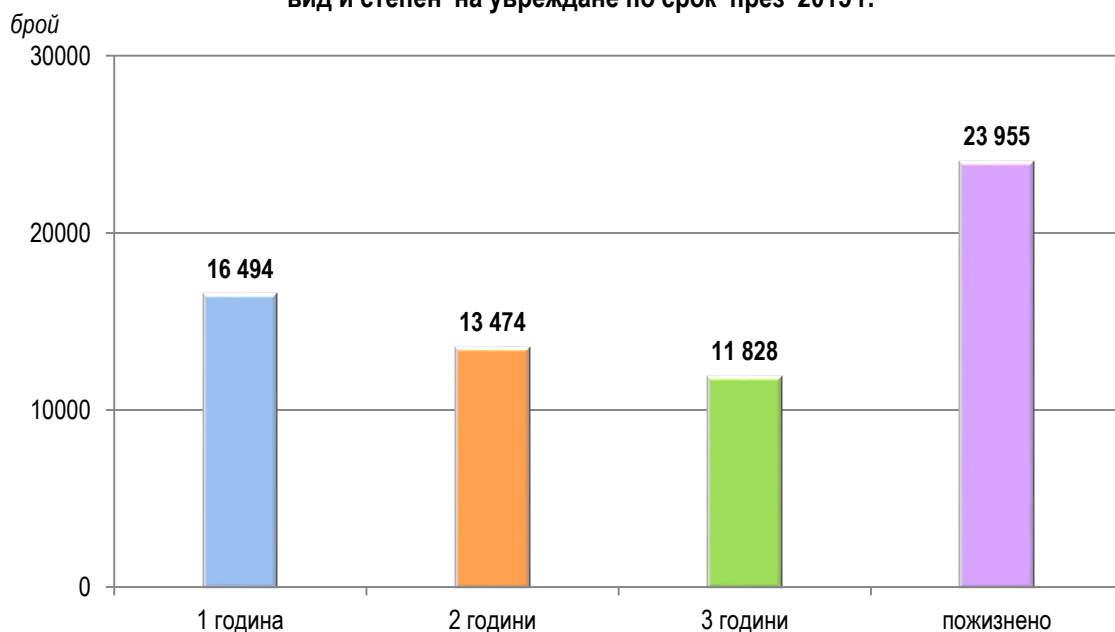
<b>№ на класа</b>	<b>Класове болести по МКБ–10</b>	<b>1 година</b>	<b>2 години</b>	<b>3 години</b>	<b>пожизнено</b>	<b>ОБЩО</b>
I	Някои инфекциозни и паразитни болести	74.1	9.7	8.9	7.3	100.0
II	Новообразувания	26.5	30.5	5.7	37.6	100.0
IV	Болести на ендокринната система, разстройства на храненето и обмяната на веществата	20.1	28.1	26.6	25.2	100.0
V	Психични и поведенчески разстройства	30.6	18.5	21.8	29.1	100.0
VI	Болести на нервната система	23.9	21.3	20.0	34.8	100.0
VII	Болести на окото и придатъците му	9.5	9.8	20.1	60.6	100.0
VIII	Болести на ухото и мастоидния израстък	13.9	23.4	34.5	28.2	100.0
IX	Болести на органите на кръвообращението	28.5	14.5	14.5	42.5	100.0
X	Болести на дихателната система	25.1	32.3	16.6	26.0	100.0
XI	Болести на храносмилателната система	32.9	23.0	28.4	15.7	100.0
XIII	Болести на костно-мускулната система и съединителната тъкан	13.9	20.5	32.2	33.4	100.0
XIV	Болести на пикочо-половата система	23.3	16.5	33.4	26.8	100.0
XVII	Вродени аномалии	20.8	26.3	43.3	9.6	100.0
XIX	Травми, отравяния и някои други последици от въздействието на външни причини	24.8	16.5	23.9	34.8	100.0
	Останали класове болести	35.5	29.5	19.6	15.5	100.0
	<b>ВСИЧКО</b>	<b>25.1</b>	<b>20.5</b>	<b>18.0</b>	<b>36.4</b>	<b>100.0</b>

**Освидетелствани лица с призната трайно намалена работоспособност / вид и степен на увреждане по класове болести (МКБ-10) и срок през 2015 г.**

Класове болести по МКБ-10 – № на класа



**Освидетелствани лица с призната трайно намалена работоспособност / вид и степен на увреждане по срок през 2015 г.**



**Освидетелствани лица с призната трайно намалена работоспособност /  
вид и степен на увреждане по класове болести (МКБ-10) и срок  
през 2010 година**

(брой)

<b>№ на класа</b>	<b>Класове болести по МКБ-10</b>	<b>1 година</b>	<b>2 години</b>	<b>3 години</b>	<b>пожизнено</b>	<b>ОБЩО</b>
I	Някои инфекциозни и паразитни болести	680	39	45	51	815
II	Новообразувания	4060	2904	979	3649	11592
IV	Болести на ендокринната система, разстройства на храненето и обмяната на веществата	941	1578	1548	1234	5301
V	Психични и поведенчески разстройства	975	699	686	894	3254
VI	Болести на нервната система	490	523	534	860	2407
VII	Болести на окото и придатъците му	181	240	591	1016	2028
VIII	Болести на ухото и мастоидния израстък	112	203	367	318	1000
IX	Болести на органите на кръвообращението	6422	3759	3456	11046	24683
X	Болести на дихателната система	358	527	230	329	1444
XI	Болести на храносмилателната система	462	338	300	202	1302
XIII	Болести на костно-мускулната система и съединителната тъкан	790	1075	1515	2151	5531
XIV	Болести на пикочо-половата система	336	303	463	298	1400
XVII	Вродени аномалии	53	89	123	28	293
XIX	Травми, отравяния и някои други последици от въздействието на външни причини	863	392	565	1184	3004
	Останали класове болести	123	118	90	62	393
	<b>ВСИЧКО</b>	<b>16846</b>	<b>12787</b>	<b>11492</b>	<b>23322</b>	<b>64447</b>

**Освидетелствани лица с призната трайно намалена работоспособност /  
вид и степен на увреждане по класове болести (МКБ-10) и срок  
през 2010 година**

(%)

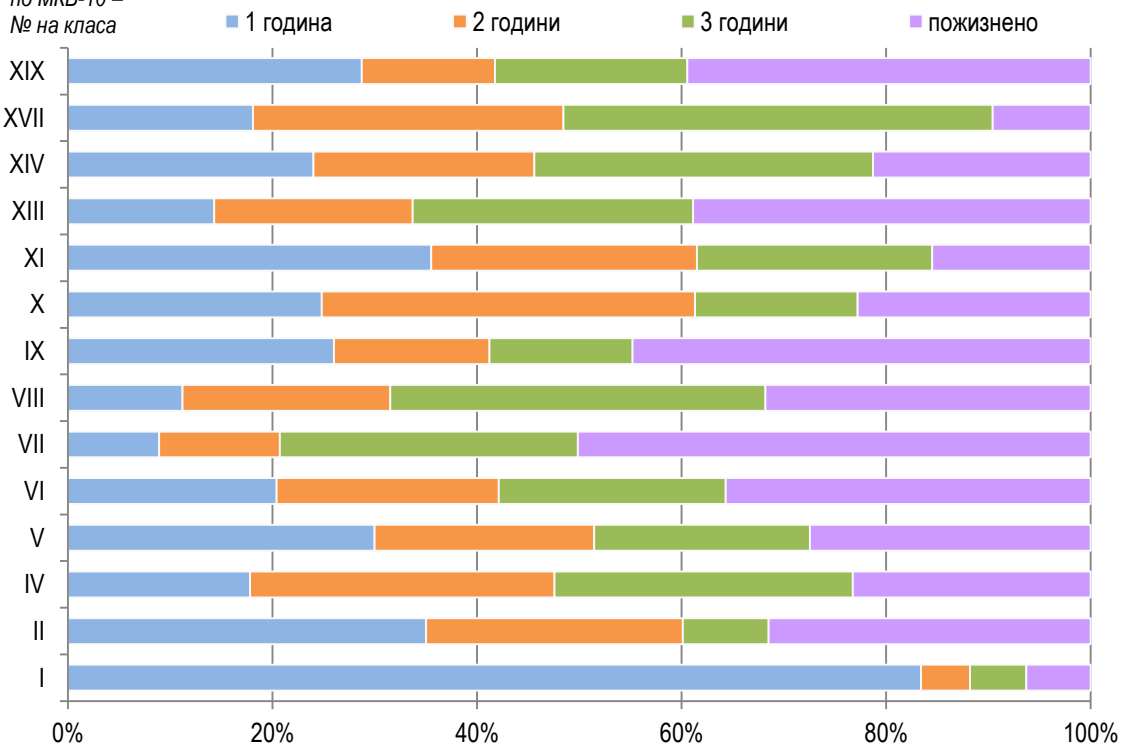
<b>№ на класа</b>	<b>Класове болести по МКБ-10</b>	<b>1 година</b>	<b>2 години</b>	<b>3 години</b>	<b>пожизнено</b>	<b>ОБЩО</b>
I	Някои инфекциозни и паразитни болести	83.4	4.8	5.5	6.3	100.0
II	Новообразувания	35.0	25.1	8.4	31.5	100.0
IV	Болести на ендокринната система, разстройства на храненето и обмяната на веществата	17.8	29.8	29.2	23.3	100.0
V	Психични и поведенчески разстройства	30.0	21.5	21.1	27.5	100.0
VI	Болести на нервната система	20.4	21.7	22.2	35.7	100.0
VII	Болести на окото и придатъците му	8.9	11.8	29.1	50.1	100.0
VIII	Болести на ухото и мастоидния израстък	11.2	20.3	36.7	31.8	100.0
IX	Болести на органите на кръвообращението	26.0	15.2	14.0	44.8	100.0
X	Болести на дихателната система	24.8	36.5	15.9	22.8	100.0
XI	Болести на храносмилателната система	35.5	26	23.0	15.5	100.0
XIII	Болести на костно-мускулната система и съединителната тъкан	14.3	19.4	27.4	38.9	100.0
XIV	Болести на пикочо-половата система	24.0	21.6	33.1	21.3	100.0
XVII	Вродени аномалии	18.1	30.4	42.0	9.6	100.0
XIX	Травми, отравяния и някои други последици от въздействието на външни причини	28.7	13.0	18.8	39.4	100.0
	Останали класове болести	31.3	30.0	22.9	15.8	100.0
	<b>ВСИЧКО</b>	<b>26.1</b>	<b>19.8</b>	<b>17.8</b>	<b>36.2</b>	<b>100.0</b>

### Освидетелствани лица с призната трайно намалена работоспособност / вид и степен на увреждане по класове болести (МКБ-10) и срок през 2010 г.

Класове болести

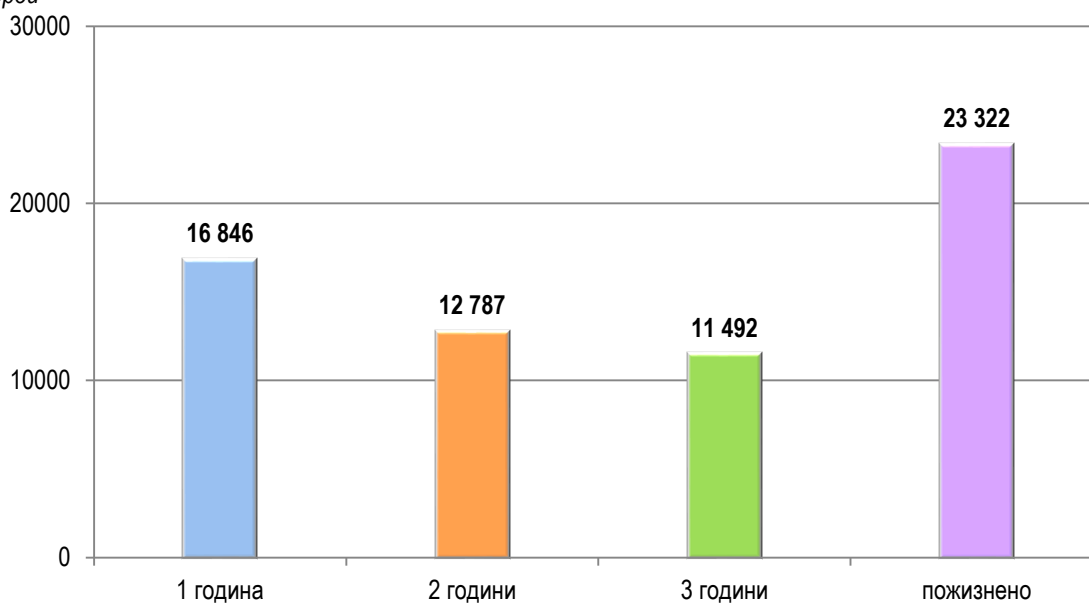
по МКБ-10 –

№ на класа



### Освидетелствани лица с призната трайно намалена работоспособност / вид и степен на увреждане по срок през 2010 г.

брой



**Освидетелствани лица с призната трайно намалена работоспособност  
по класове болести (МКБ–10) и срок през 2005 година**

(брой)

<b>№ на класа</b>	<b>Класове болести по МКБ–10</b>	<b>1 година</b>	<b>2 години</b>	<b>3 години</b>	<b>пожизнено</b>	<b>ОБЩО</b>
I	Някои инфекциозни и паразитни болести	816	108	96	72	1092
II	Новообразувания	4306	2186	3162	3227	12881
IV	Болести на ендокринната система, разстройства на храненето и обмяната на веществата	823	2495	4154	2527	9999
V	Психични и поведенчески разстройства	784	1420	1197	858	4259
VI	Болести на нервната система	570	915	1498	1325	4308
VII	Болести на окото и придатъците му	561	573	1716	1862	4712
VIII	Болести на ухото и мастоидния израстък	89	398	915	632	2034
IX	Болести на органите на кръвообращението	6544	9149	15327	18080	49100
X	Болести на дихателната система	420	811	762	479	2472
XI	Болести на храносмилателната система	328	485	602	229	1644
XIII	Болести на костно-мускулната система и съединителната тъкан	1451	2886	6000	4459	14796
XIV	Болести на пикочо-половата система	278	567	1066	489	2400
XVII	Вродени аномалии	83	180	343	83	689
XIX	Травми, отравяния и някои други последици от въздействието на външни причини	900	645	1184	1458	4187
	Останали класове болести	108	193	212	92	605
	<b>ВСИЧКО</b>	<b>18061</b>	<b>23011</b>	<b>38234</b>	<b>35872</b>	<b>115178</b>

**Освидетелствани лица с призната трайно намалена работоспособност  
по класове болести (МКБ–10) и срок през 2005 година**

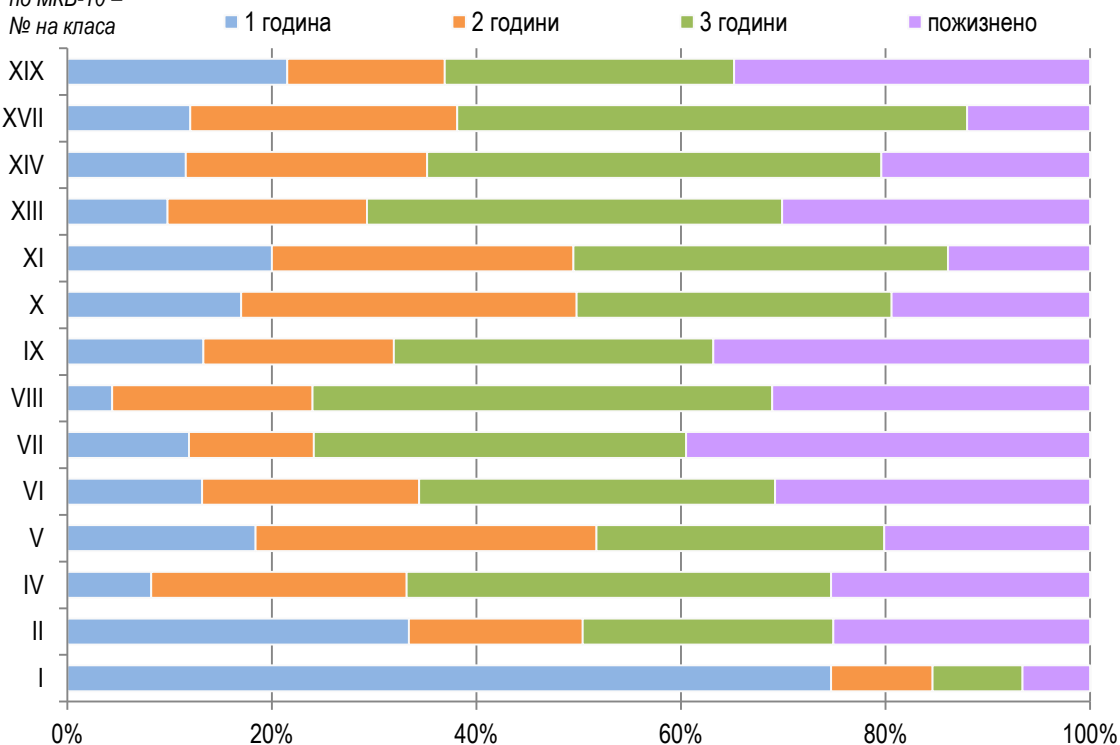
(%)

<b>№ на класа</b>	<b>Класове болести по МКБ–10</b>	<b>1 година</b>	<b>2 години</b>	<b>3 години</b>	<b>пожизнено</b>	<b>ОБЩО</b>
I	Някои инфекциозни и паразитни болести	74.7	9.9	8.8	6.6	100.0
II	Новообразувания	33.4	17.0	24.5	25.1	100.0
IV	Болести на ендокринната система, разстройства на храненето и обмяната на веществата	8.2	25.0	41.5	25.3	100.0
V	Психични и поведенчески разстройства	18.4	33.3	28.1	20.1	100.0
VI	Болести на нервната система	13.2	21.2	34.8	30.8	100.0
VII	Болести на окото и придатъците му	11.9	12.2	36.4	39.5	100.0
VIII	Болести на ухото и мастоидния израсък	4.4	19.6	45.0	31.1	100.0
IX	Болести на органите на кръвообращението	13.3	18.6	31.2	36.8	100.0
X	Болести на дихателната система	17.0	32.8	30.8	19.4	100.0
XI	Болести на храносмилателната система	20.0	29.5	36.6	13.9	100.0
XIII	Болести на костно-мускулната система и съединителната тъкан	9.8	19.5	40.6	30.1	100.0
XIV	Болести на пикочо-половата система	11.6	23.6	44.4	20.4	100.0
XVII	Вродени аномалии	12.0	26.1	49.8	12.0	100.0
XIX	Травми, отравяния и някои други последици от въздействието на външни причини	21.5	15.4	28.3	34.8	100.0
	Останали класове болести	17.9	31.9	35.0	15.2	100.0
	<b>ВСИЧКО</b>	<b>15.7</b>	<b>20.0</b>	<b>33.2</b>	<b>31.1</b>	<b>100.0</b>



**Освидетелствани лица с призната трайно намалена работоспособност по класове болести (МКБ-10) и срок през 2005 г.**

Класове болести по МКБ-10 – № на класа



**Освидетелствани лица с призната трайно намалена работоспособност по срок през 2005 г.**

