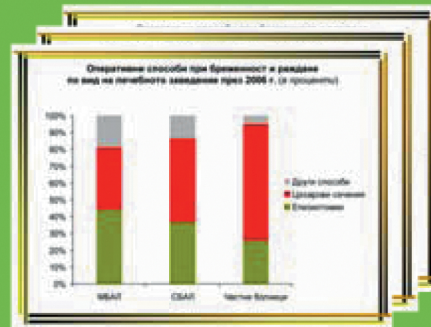




Леглови фонд и дейност на стационарите на лечебните заведения





МИНИСТЕРСТВО НА ЗДРАВЕОПАЗВАНЕТО



НАЦИОНАЛЕН ЦЕНТЪР ПО ОБЩЕСТВЕНО ЗДРАВЕ
И АНАЛИЗИ

БЮЛЕТЕН
21

Леглови фонд
и дейност на стационарите
на лечебните заведения

София, 2021

Изданието е подготвено от експерти в отдел „Информационни ресурси и анализи” към Дирекция „Национални здравни данни и електронно здравеопазване“ в Националния център по общественото здраве и анализи.

Леглови фонд и дейност на стационарите на лечебните заведения

ISSN 1313-4868

София, 2021 г.

Редактори: доц. Християн Грива

доц. Красимира Дикова, Райна Николова

Издава: *Национален център по общественото здраве и анализи*

Печат: *Национален център по общественото здраве и анализи*

Тираж: 100



СЪДЪРЖАНИЕ

ОБЩ ПРЕГЛЕД

Лечебни заведения и леглови фонд към 31.12. в България	5
Легла по вид към 31.12.....	13
Преминали болни в лечебните заведения.....	23
Проведени леглодни в лечебните заведения	33
Използваемост на леглата	43
Оборот на леглата.....	53
Среден престой на 1 болен.....	63
Оперирани болни.....	73
Родилна помощ.....	85
Извършени аборти.....	93

РЕГИОНАЛЕН ПРЕГЛЕД

Лечебни заведения и леглови фонд към 31.12.2020 г. в България	97
Легла по вид към 31.12.2020 г. по области.....	103
Преминали болни в лечебните заведения през 2020 г. по области	115
Проведени леглодни в лечебните заведения през 2020 г. по области	121
Използваемост на леглата през 2020 г. по области	127
Оборот на леглата през 2020 г. по области	135
Среден престой на 1 болен през 2020 г. по области	143
Оперирани болни през 2020 г. по области.....	151
Легла по вид в съответствие с използваната от Евростат статистическата групировка за 2020 г. по области	157



Използвани съкращения

МБАЛ	Многопрофилна болница за активно лечение
СБАЛ	Специализирана болница за активно лечение
СБПЛ	Специализирана болница за продължително лечение
СБПЛР	Специализирана болница за продължително лечение и рехабилитация
СБР	Специализирана болница за рехабилитация
ЧЛЗ	Частно лечебно заведение
ДПБ	Държавни психиатрични болници
МКБ	Международна класификация на болестите
x	Поради естеството на данните не може да има случаи
–	Няма случаи
●	Липсват данни

Предговор

Настоящото издание съдържа данни за легловия фонд и дейността на стационарите на лечебните заведения – за болнична помощ и други лечебни заведения – центрове за психично здраве, центрове за кожно-венерически заболявания и комплексни онкологични центрове през 2020 година и в динамика.

В съответствие с измененията на Закона за лечебните заведения (ДВ, бр. 59 от 31.07.2010 г.) диспансерите в страната през 2010 г. са преобразувани в центрове или специализирани болници: онкологичните диспансери – в комплексни онкологични центрове и СБАЛ по онкология, психиатричните диспансери – в центрове за психично здраве, кожно-венерологичните диспансери – в центрове за кожно-венерически заболявания, пневмофтизиатричните диспансери – в СБАЛ за пневмофтизиатрични заболявания.

От 2016 г., съгласно измененията на Наредба №49 на МЗ от 2010 г., освен болничните легла се отчитат отделно и местата за краткотраен престой.

Информацията е систематизирана на национално и на регионално ниво, по видове лечебни заведения и съгласно използваната от Евростат статистическа групировка на леглата.

Представените данни, които съдържа изданието, са относно:

- легла по вид;
- преминали болни през стационарите на лечебните заведения и проведени леглодни;
- използваемост и оборот на леглата в стационарите и среден престой на лекуван болен;
- оперирани по вид на лечебното заведение и по вид на операциите;
- дейност на акушеро-гинекологичните отделения на лечебните заведения.

Информацията е представена в табличен и в графичен вид.

Източник на информацията в изданието са годишните отчети на лечебните заведения, които се получават и обработват ежегодно в Дирекция „Национални здравни данни и електронно здравеопазване“ на Националния център по общественото здраве и анализи.



ОБЩ ПРЕГЛЕД

ЛЕЧЕБНИ ЗАВЕДЕНИЯ И ЛЕГЛОВИ ФОНД
КЪМ 31.12. В БЪЛГАРИЯ



Лечебни заведения и леглови фонд към 31.12.

брой

Видове заведения	2000 г.		2002 г.		2003 г.		2004 г.	
	брой	легла	брой	легла	брой	легла	брой	легла
Лечебни заведения за болнична помощ – всичко	249	56 204	251	46 929	249	45 070	257	43 597
Многопрофилни болници	127	37 474	127	30 907	126	29 968	127	29 665
Многопрофилна болница за активно лечение	125	37 349	124	30 632	124	29 793	126	29 545
Многопрофилна болница за долекуване и продължително лечение	1	100	-	-	-	-	-	-
Многопрофилна болница за долекуване, продължително лечение и рехабилитация	1	25	3	275	2	175	1	120
Специализирани болници	73	12 186	73	9 487	71	9 185	70	8 723
Специализирана болница за активно лечение	28	4 492	29	3 954	28	3 818	28	3 743
Специализирана болница за долекуване и продължително лечение	12	1 035	10	670	10	670	9	585
Специализирана болница за долекуване, продължително лечение и рехабилитация	8	1 186	9	731	9	731	9	591
Специализирана болница за рехабилитация	25	5 473	25	4 132	24	3 966	24	3 804
Психиатрични болници	11	3 075	11	2 780	11	2 750	11	2 750
Други болнични заведения	4	348	2	110	2	110	2	110
Болници към други ведомства	16	2 815	14	3 170	7	2 475	7	1 530
Частни заведения за болнична помощ	18	306	24	475	32	582	40	819
Лечебни заведения за извънболнична помощ								
Медицински центрове	292	105	418	212	456	370	454	440
Дентални центрове	82	-	70	-	60	2	56	4
Медико-дентални центрове	33	16	46	25	43	18	44	21
Диагностично-консултативни центрове	101	36	106	142	103	133	107	204
Самостоятелни медико-диагностични и медико-технически лаборатории	467	-	783	-	793	-	828	-
Други лечебни и здравни заведения								
Диспансери	50	4 348	49	4 101	49	4 101	49	4 112
За пневмо-фтизиатрични заболявания	14	827	13	792	13	787	13	787
За кожно-венерически заболявания	12	316	12	223	12	218	12	208
За онкологични заболявания	12	1 601	12	1 512	12	1 572	12	1 593
За психични болести	12	1 604	12	1 574	12	1 524	12	1 524
Центрове за спешна медицинска помощ	28	-	28	-	28	-	28	-
Самостоятелни центрове за трансфузионна хематология	4	-	4	-	4	-	4	-
Дом за медико-социални грижи за деца	32	-	32	4 037	32	4 072	32	4 045
Хосписи	23	-	45	187	38	178	37	287
Национални центрове без легла	5	-	6	-	6	-	5	-
Регионални центрове по здравеопазване	28	-	28	-	28	-	28	-
РИОКОЗ	29	-	29	-	28	-	28	-

Лечебни заведения и леглови фонд към 31.12.

брой

Видове заведения	2005 г.		2010 г.		2014 г.		2015 г.	
	брой	легла	брой	брой	брой	легла	брой	легла
Лечебни заведения за болнична помощ – всичко	262	45 537	312	45 832	323	48 680	322	49 028
Многопрофилни болници	125	29 270	121	26 407	113	25 126	114	25 283
Многопрофилна болница за активно лечение	125	29 270	120	26 347	113	25 126	113	25 213
Специализирани болници	70	8 327	77	8 397	71	7 634	67	7 361
Специализирана болница за активно лечение	29	3 742	39	4 116	36	3 403	34	3 322
Специализирана болница за долекуване и продължително лечение	9	570	5	247	4	402	3	345
Специализирана болница за долекуване, продължително лечение и рехабилитация	10	711	14	1 025	12	1 005	11	870
Специализирана болница за рехабилитация	22	3 304	19	3 009	19	2 824	19	2 824
Психиатрични болници	12	2 790	12	2 558	12	2 393	12	2 383
Други болнични заведения	1	60	-	-	-	-	-	-
Болници към други ведомства	9	3 525	14	3 050	-	-	-	-
Частни заведения за болнична помощ	45	1 565	88	5 420	106	9 779	108	10 396
Лечебни заведения за извънболнична помощ								
Медицински центрове	495	518	520	624	617	678	631	734
Дентални центрове	53	4	49	4	50	8	47	6
Медико-дентални центрове	47	29	29	23	44	29	45	38
Диагностично-консултативни центрове	105	268	113	287	117	241	112	266
Самостоятелни медико-диагностични и медико-технически лаборатории	854	-	902	-	1103	-	1096	-
Други лечебни и здравни заведения								
Диспансери	48	4 089	3	155	x	x	x	x
За пневмо-фтизиатрични заболявания	13	787	3	155	x	x	x	x
За кожно-венерически заболявания	11	203	x	x	x	x	x	x
За онкологични заболявания	12	1 575	x	x	x	x	x	x
За психични болести	12	1 524	x	x	x	x	x	x
Центрове за кожно-венерически заболявания	x	x	10	163	7	70	7	70
Комплексни онкологични центрове	x	x	9	1 334	7	1 249	7	1 250
Центрове за психично здраве	x	x	12	1 450	12	1 506	12	1 585
Центрове за спешна медицинска помощ	28	-	28	-	28	-	27	-
Самостоятелни центрове за трансфузионна хематология	4	-	4	-	4	-	4	-
Дом за медико-социални грижи за деца	32	4 066	32	3 854	29	2 199	18	1 429
Хосписи	37	279	54	716	45	959	44	965
Национални центрове без легла	5	-	6	-	7	-	7	-
Регионални центрове по здравеопазване	28	-	28	-	x	x	x	x
РИОКОЗ	28	-	28	-	x	x	x	x
Регионални здравни инспекции	x	x	x	x	28	-	28	-



Лечебни заведения и леглови фонд към 31.12.

брой

Видове заведения	2016 г.		2018 г.		2019 г.		2020 г.	
	брой	легла	брой	брой	брой	легла	брой	легла
Лечебни заведения за болнична помощ – всичко¹⁾	321	49 589	322	50 927	319	51 776	320	51 991
Многопрофилни болници	112	25 353	112	25 483	112	25 832	113	25 996
Многопрофилна болница за активно лечение	110	25 238	110	25 368	110	25 717	111	25 881
Специализирани болници	65	7 121	63	6 877	60	6 513	60	6 502
Специализирана болница за активно лечение	33	3 100	31	2 910	30	2 865	30	2 854
Специализирана болница за продължително лечение	1	140	1	145	1	145	1	145
Специализирана болница за продължително лечение и рехабилитация	10	930	10	895	10	896	10	896
Специализирана болница за рехабилитация	21	2 951	21	2 927	19	2607	19	2 607
Психиатрични болници	12	2 225	12	2 135	12	2117	12	2 114
Частни заведения за болнична помощ	111	11 195	114	12 677	114	13 386	115	13 799
Лечебни заведения за извънболнична помощ								
Медицински центрове ²⁾	702	825	734	884	738	844	752	912
Дентални центрове	50	13	52	4	55	9	54	8
Медико-дентални центрове	50	53	51	58	47	71	50	67
Диагностично-консултативни центрове	112	272	114	307	111	299	110	309
Самостоятелни медико-диагностични и медико-технически лаборатории	1115	-	1 115	-	1128	-	1132	-
Други лечебни и здравни заведения								
Центрове за кожно-венерически заболявания³⁾	5	50	5	50	3	30	3	30
Комплексни онкологични центрове	7	1 145	7	1 174	7	1 169	7	1 185
Центрове за психично здраве	12	1 032	12	1 022	12	1 022	12	1 010
Центрове за спешна медицинска помощ	27	-	27	-	27	-	27	-
Самостоятелни центрове за трансфузионна хематология	4	-	4	-	4	-	4	-
Дом за медико-социални грижи за деца	17	1 114	13	909	13	809	12	713
Хосписи	45	1 079	47	1 175	44	1 103	48	1 220
Центрове без легла	7	-	7	-	6	-	6	-
Регионални здравни инспекции	28	-	28	-	28	-	28	-

¹⁾ Вкл. лечебните заведения към други ведомства, неразпределени по видове и области.

²⁾ Вкл. медицински центрове към други ведомства, неразпределени по области.

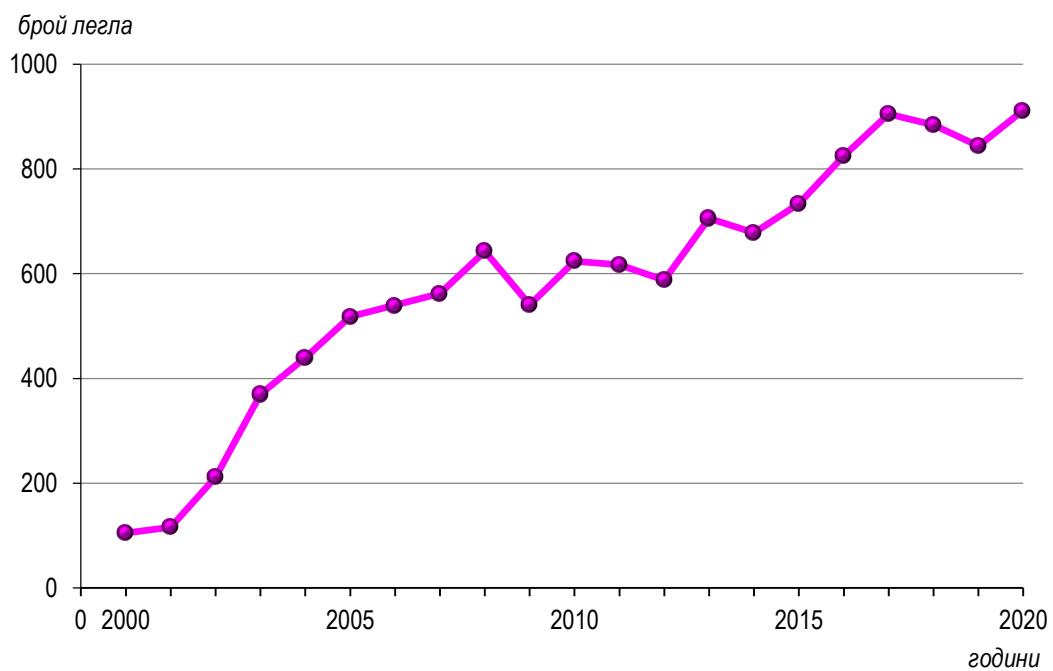
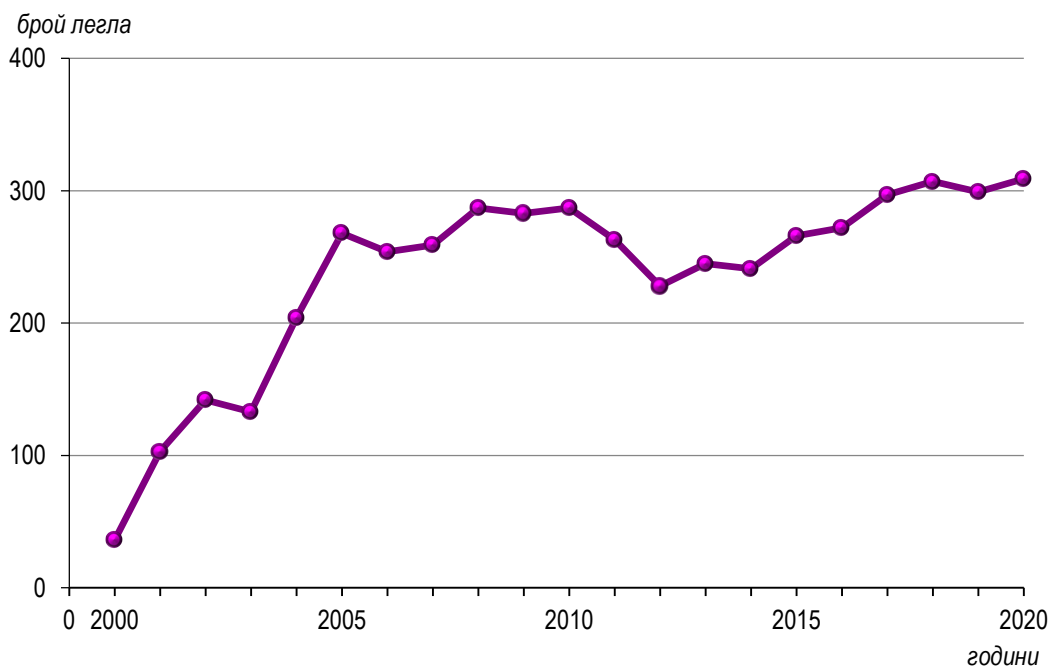
³⁾ С легла.





¹⁾ До 2015 г. – специализирани болници за долекуване и продължително лечение.



Легла в медицинските центрове за периода 2000-2020 г.**Легла в диагностично-консултативните центрове за периода 2000-2020 г.**



ЛЕГЛА ПО ВИД КЪМ 31.12.



Легла по вид в лечебните заведения за болнична помощ към 31.12.

брой

Видове легла	2000 г.	2001 г.	2002 г.	2003 г.
Общо¹⁾	56 204	52 712	46 929	45 070
Общо²⁾	53 389	50 677	43 759	42 595
Вътрешни болести	6 036	5 509	4 370	3 963
Ендокринологични	701	695	599	568
Ревматологични	192	172	145	128
Кардиологични	1 299	1 400	1 366	1 398
Нефрологични	532	499	461	499
Хематологични	277	275	280	279
Гастроентерологични	780	778	748	746
Пневмофтизиатрични	2 994	2 651	2 066	1 367
Хирургични	5 489	5 476	4 816	4 587
Ортопедотравматологични	1 894	1 903	1 678	1 541
Неврохирургични	560	465	439	426
Урологични	1 021	1 032	905	875
Гинекологични	2 212	2 077	1 558	1 424
Родилни	1 869	1 813	1 688	1 662
Патологична бременност	1 000	930	767	789
Неонатологични	1 162	1 165	1 011	1 078
Педиатрични	2 964	2 834	2 327	2 238
Детски кърмачески	545	533	489	510
За хипотрофични, увредени и недоносени деца	162	126	140	120
Онкологични	522	498	522	515
Инфекциозни	1 694	1 644	1 351	1 190
Офталмологични	996	931	729	670
Оториноларингологични	875	831	697	669
Дерматовенерологични	505	448	321	296
Неврологични	3 191	3 103	2 715	2 520
Психиатрични	3 991	3 975	3 575	3 498
За долекуване и продължително лечение ³⁾	1 063	-	288	1 674
Физиотерапевтични и рехабилитационни	5 947	5 968	4 943	4 690
Анестезия, реанимация и интензивно лечение	2 017	2 060	2 028	2 064
Други специализирани	201	238	208	186
Домашен стационар	30	55	29	29
Дневен стационар	668	593	500	396

¹⁾ Вкл. леглата от заведенията към други ведомства, неразпределени по видове

²⁾ Без леглата от заведенията към други ведомства

³⁾ През 2001 г. са разпределени по специалност

Легла по вид в лечебните заведения за болнична помощ към 31.12.

брой

Видове легла	2005 г.	2007 г.	2008 г.	2009 г.	2010 г.
Общо¹⁾	45 537	44 650	45 353	45 906	45 832
Общо²⁾	42 012	41 698	42 506	43 860	42 782
За реанимация и интензивно лечение	2 228	2 190	2 238	2 371	2 303
За активно лечение	32 846	32 280	32 879	34 041	33 321
в т.ч.: вътрешни болести	3 706	3 241	3 179	3 087	2 722
гастроентерологични	727	865	926	1 042	1 078
ендокринологични	605	685	646	672	652
кардиологични	1 417	1 694	1 722	1 939	1 876
ревматологични	141	208	247	254	271
пневмология и фтизиатрия	1 605	1 575	1 603	1 688	2 136
нефрологични	522	504	509	555	572
хематологични	326	333	365	394	467
педиатрични	2 335	2 441	2 391	2 468	2 326
детски кърмачески	496	461	450	462	470
неонатологични	1 105	1 241	1 306	1 379	1 328
хирургични	4 450	4 322	4 527	4 563	4 391
ортопедотравматологични	1 546	1 507	1 561	1 704	1 709
урологични	849	833	862	923	894
неврохирургични	398	403	412	410	408
гинекологични	1 315	1 229	1 218	1 217	1 154
родилни	1 498	1 455	1 489	1 491	1 451
патологична бременност	837	786	737	763	724
инфекциозни	1 126	896	895	980	859
офтальмологични	640	712	779	830	803
оториноларингологични	685	684	744	780	714
психиатрични	2 985	2 414	2 445	2 467	2 301
неврологични	2 625	2 743	2 777	2 870	2 729
дерматовенерологични	309	301	309	308	292
токсикологични ³⁾	48	63	63	61	58
онкологични	550	684	717	734	936
За долекуване и продължително лечение	6 601	6 941	7 123	7 130	6 871
Дневен стационар	328	278	257	309	278
Домашен стационар	9	9	9	9	9

1) Вкл. леглата от заведенията към други ведомства, неразпределени по видове

2) Без леглата от заведенията към други ведомства

3) До 2004 г. не са отчитани самостоятелно



Легла по вид в лечебните заведения за болнична помощ към 31.12.

брой

Видове легла	2011 г.	2012 г.	2013 г.	2014 г.	2015 г.
Общо¹⁾	44 811	45 726	46 804	48 680	49 028
Общо²⁾	41 584	42 021	43 069	44 932	45 423
За реанимация и интензивно лечение	2 327	2 371	2 405	2 415	2 407
За активно лечение	32 406	32 609	33 303	34 427	34 907
в т.ч.: вътрешни болести	2 574	2 554	2 564	2 593	2 431
гастроентерологични	1 029	1 130	1 166	1 248	1 289
ендокринологични	593	611	653	700	780
кардиологични	1 902	1 970	2 083	2 200	2 330
ревматологични	333	413	462	479	501
пневмология и фтизиатрия	2 120	2 047	1 956	1 967	2 035
нефрологични	524	533	550	611	619
хематологични	440	413	466	526	536
педиатрични	2 275	2 214	2 306	2 333	2 286
детски кърмачески	425	412	467	398	388
неонатологични	1 220	1 236	1 243	1 333	1 322
хирургични	4 088	4 049	4 158	4 333	4 463
ортопедотравматологични	1 694	1 737	1 783	1 888	1 842
урологични	803	869	895	896	968
неврохирургични	394	428	409	405	442
гинекологични	1 119	1 139	1 093	1 150	1 144
родилни	1 344	1 319	1 330	1 341	1 340
патологична бременност	662	682	658	674	673
асистирана репродукция	x	x	50	52	58
инфекциозни	846	816	765	775	767
офтальмологични	712	696	726	741	729
оториноларингологични	665	679	695	774	735
психиатрични	2 514	2 493	2 501	2 441	2 436
неврологични	2 659	2 736	2 794	2 890	2 899
дерматовенерологични	255	266	249	269	261
токсикологични ³⁾	62	64	64	54	54
онкологични	1 154	1 103	1 217	1 356	1 579
в т. ч.: химиотерапия	x	x	512	675	749
лъчетерапия	x	x	332	324	466
За долекуване и продължително лечение ⁴⁾	6 590	6 726	1 695	1 619	1 503
Физикална и рехабилитационна медицина	x	x	5 349	6 088	6 196
Дневен стационар	261	315	317	383	410

¹⁾ Вкл. леглата от заведенията към други ведомства, неразпределени по видове; ²⁾ Без леглата от заведенията към други ведомства; ³⁾ До 2004 г. не са отчитани самостоятелно; ⁴⁾ До 2012 г. леглата за физикална и рехабилитационна медицина са включени към долекуване и продължително лечение.

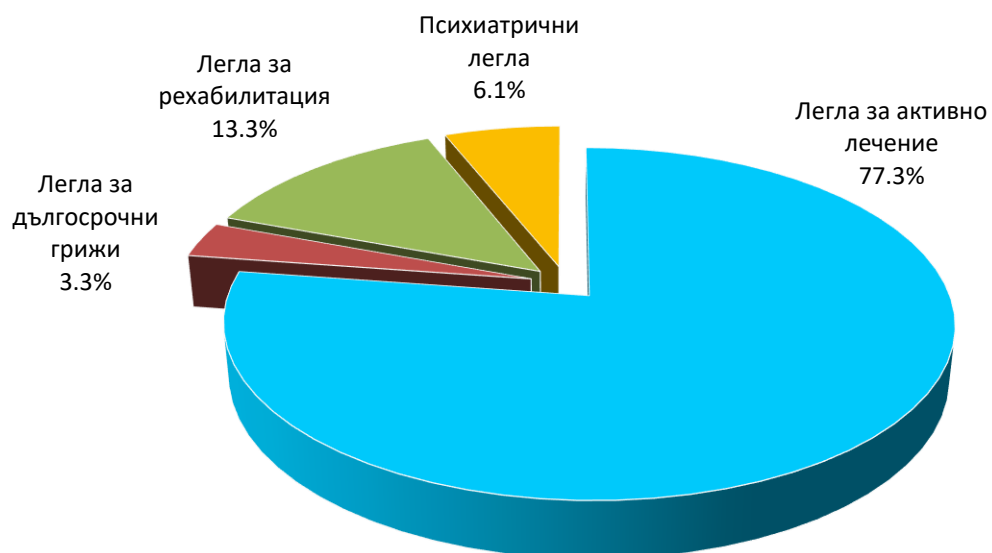
Легла по вид в лечебните заведения за болнична помощ към 31.12. (брой)

Видове легла ¹⁾	2016 г.	2018 г.	2019 г.	2020 г.
Общо²⁾	49 589	50 927	51 776	51 991
Общо³⁾	45 894	47 172	47 848	48 411
За активно лечение	34 951	35 437	36 153	37 442
Интензивни	1 894	1 876	1 910	2 195
COVID-19 инфекция	x	x	x	657
Акушеро-гинекологични	3 329	3 279	3 290	2 938
гинекология	1 248	1 247	1 328	1 120
родилни	1 335	1 305	1 297	1 196
патологична бременност	692	670	607	563
асистирана репродукция	54	57	58	59
Педиатрични	4 333	4 383	4 470	3 921
неонатология	1 436	1 444	1 515	1 431
педиатрия	2 697	2 721	2 721	2 271
Терапевтични	16 036	16 418	16 795	20 331
вътрешни болести	1 620	1 004	1 403	881
гастроентерология	1 502	1 738	1 753	1 247
ендокринология и болести на обмяната	897	977	910	593
кардиология	2 747	2 929	2 882	2 127
нефрология	682	777	747	488
ревматология	551	575	558	367
пневмология и фтизиатрия	2 101	2 342	2 325	1 347
клинична токсикология	55	53	54	40
клинична хематология	585	646	614	595
инфекциозни болести	788	776	736	1 504
в т.ч.: COVID-19 инфекция	x	x	x	1 268
нервни болести	3 002	3 066	3 156	2 472
кожни и венерически болести	263	241	280	178
медицинска онкология	772	849	940	950
лъчелечение	418	397	387	354
COVID-19 инфекция ⁴⁾	x	x	x	7 162
Хирургични	9 359	9 481	9 688	8 057
хирургия	3 308	3 216	3 317	2 801
кардиохирургия	177	212	212	222
неврохирургия	456	494	509	406
ортопедия и травматология	1 830	1 929	1 948	1 631
съдова хирургия	456	482	511	459
урология	1 055	1 096	1 115	834
очни болести	666	651	658	532
ушно-носно-гърлени болести	740	718	751	587
За дългосрочни грижи	1 603	1 945	1 895	1 606
За продължително лечение	1 549	1 885	1 830	1 542
За палиативно лечение	54	60	65	64
За рехабилитация	6 365	6 819	6 836	6 437
Психиатрични	2 975	2 971	2 964	2 926
за активно лечение	2 177	2 487	2 480	2 446
за дългосрочни грижи	798	484	484	480
Места за краткотраен престой	1 107	1 418	1 529	1 561
психиатрични	344	440	458	472

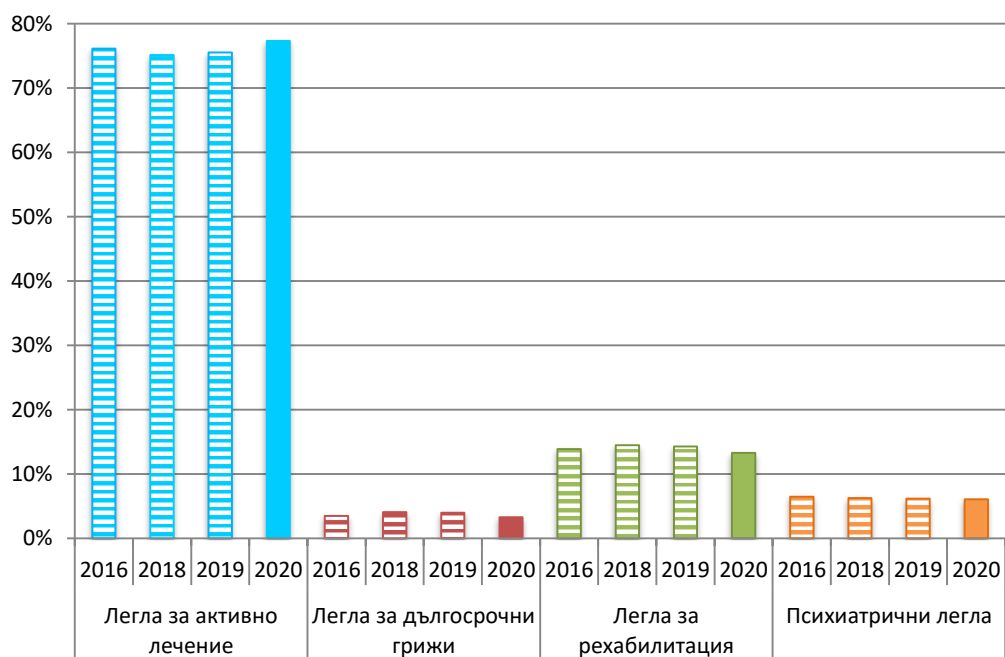
¹⁾ По Наредба №49 на МЗ от 2010 г. ²⁾ Вкл. леглата от заведенията към др. ведомства, неразпределени по видове.

³⁾ Без леглата от заведенията към др. ведомства. ⁴⁾ Трансформирани от други видове легла извън инфекциозните легла.

Легла по вид в лечебните заведения за болнична помощ през 2020 г. (в проценти)



Легла по вид в лечебните заведения за болнична помощ (в проценти)



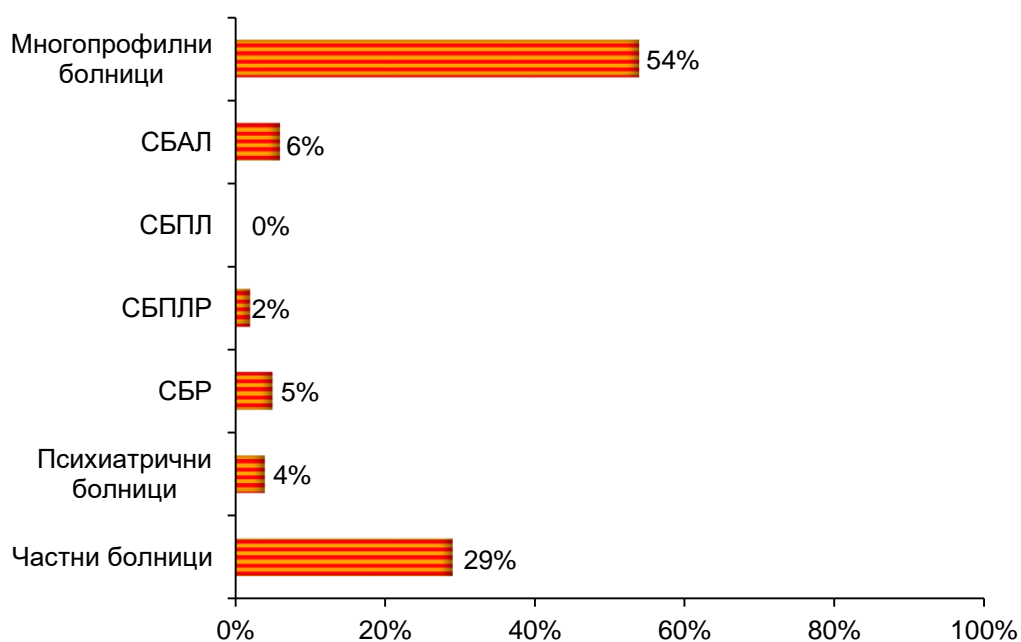
Легла по вид и по видове лечебни заведения за болнична помощ към 31.12.2020 г.

брой

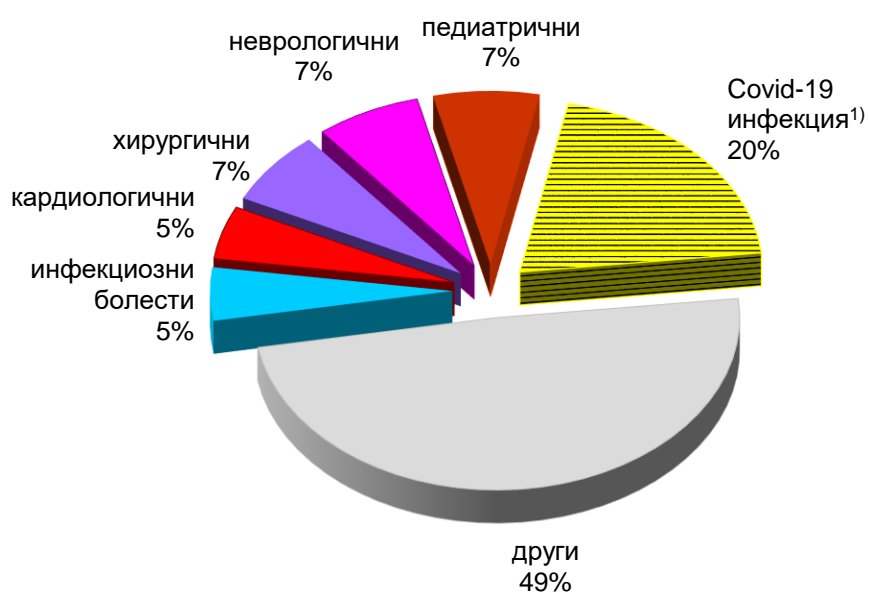
Видове легла ¹⁾	Многопрофилни болници	СБАЛ	СБПЛ	СБПЛР	СБР	Психиатрични болници	Частни болници
Общо	25 996	2 854	145	896	2 607	2 114	13 799
За активно лечение	23 779	2 824	-	-	-	17	10 822
Интензивни	1 258	134	-	-	-	-	803
COVID-19 инфекция	450	27	-	-	-	-	180
Акушеро-гинекологични	1 460	561	-	-	-	-	917
гинекология	537	180	-	-	-	-	403
родилни	594	237	-	-	-	-	365
патологична бременност	329	141	-	-	-	-	93
асистирана репродукция	-	3	-	-	-	-	56
Педиатрични	2 730	344	-	-	-	-	847
неонатология	724	263	-	-	-	-	444
педиатрия	1 862	16	-	-	-	-	393
Терапевтични	13 572	1 567	-	-	-	17	5 175
вътрешни болести	679	10	-	-	-	-	192
гастроентерология	510	26	-	-	-	-	711
ендокринология и болести на	312	71	-	-	-	-	210
кардиология	1 289	-	-	-	-	-	838
нефрология	363	-	-	-	-	-	125
ревматология	174	-	-	-	-	-	193
пневмология и фтизиатрия	786	491	-	-	-	-	70
клинична токсикология	40	-	-	-	-	-	-
клинична хематология	368	102	-	-	-	-	125
инфекциозни болести	1 279	137	-	-	-	-	88
в т.ч.: COVID-19 инфекция	1 104	79	-	-	-	-	85
нервни болести	1 861	-	-	-	-	-	611
кожни и венерически болести	157	7	-	-	-	-	14
медицинска онкология	221	223	-	-	-	-	506
лъчелечение	182	114	-	-	-	-	58
COVID-19 инфекция ²⁾	5 325	386	-	-	-	17	1 434
Хирургични	4 759	218	-	-	-	-	3 080
хирургия	1 845	85	-	-	-	-	871
кардиохирургия	143	-	-	-	-	-	79
неврохирургия	306	-	-	-	-	-	100
ортопедия и травматология	775	47	-	-	-	-	809
съдова хирургия	239	-	-	-	-	-	220
урология	465	10	-	-	-	-	359
очни болести	248	40	-	-	-	-	244
ушно-носно-гърлени болести	373	8	-	-	-	-	206
За дългосрочни грижи	673	30	130	549	-	-	224
За продължително лечение	660	20	130	549	-	-	183
За палиативно лечение	13	10	-	-	-	-	41
За рехабилитация	715	-	15	347	2 607	-	2 753
Психиатрични	829	-	-	-	-	2 097	-
за активно лечение	829	-	-	-	-	1 617	-
за дългосрочни грижи	-	-	-	-	-	480	-
Места за краткотраен престой	1 054	48	-	-	-	149	310
психиатрични	323	-	-	-	-	149	-

¹⁾ По Наредба №49 на МЗ от 2010 г. ²⁾ Трансформирани от други видове легла извън инфекциозните легла.

Легла по вид на лечебното заведение през 2020 г. (в проценти)



Легла по вид в многопрофилните болници през 2020 г. (в проценти)

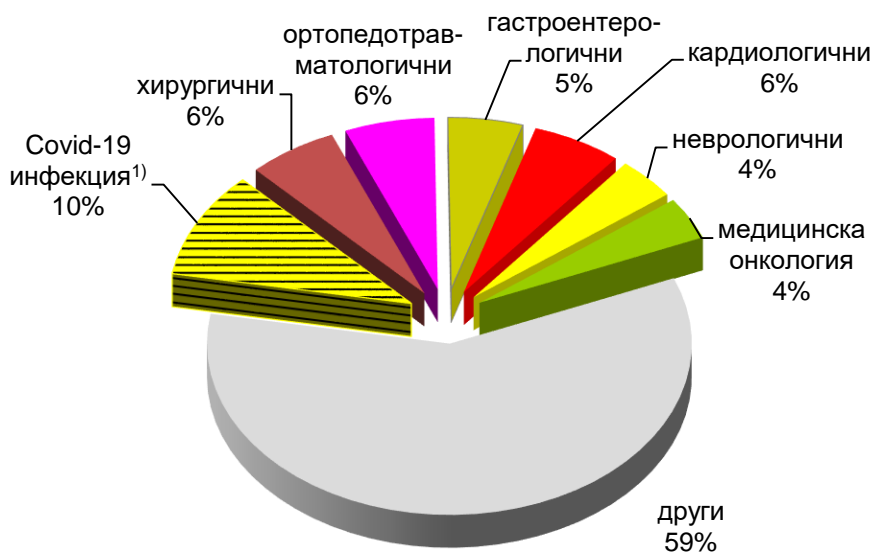


¹⁾ Трансформирани от други видове легла извън инфекциозните легла.

Легла по вид в специализираните болници за активно лечение през 2020 г. (в проценти)



Легла по вид в частните болници през 2020 г. (в проценти)



¹⁾ Трансформирани от други видове легла извън инфекциозните легла.



Легла по вид в други лечебни заведения към 31.12.2020 г.

брой

Видове легла ¹⁾	Центрове за кожно-венерически заболявания	Комплексни онкологични центрове	Центрове за психично здраве
Общо	30	1185	1 010
За активно лечение	30	1125	22
Интензивни	-	47	-
COVID-19 инфекция	-	4	-
Акушеро-гинекологични	-	49	-
гинекология	-	49	-
родилни	-	-	-
патологична бременност	-	-	-
асистирана репродукция	-	-	-
Педиатрични	-	-	-
неонатология	-	-	-
педиатрия	-	-	-
Терапевтични	30	846	-
вътрешни болести	-	-	22
гастроентерология	-	28	-
ендокринология и болести на обмяната	-	-	-
кардиология	-	-	-
нефрология	-	-	-
ревматология	-	-	-
пневмология и фтизиатрия	-	-	-
клинична токсикология	-	-	-
клинична хематология	-	-	-
инфекциозни болести	-	-	9
в т.ч.: COVID-19 инфекция	-	-	9
нервни болести	-	-	-
кожни и венерически болести	30	-	-
медицинска онкология	-	377	-
лъчелечение	-	286	-
COVID-19 инфекция ²⁾	-	155	13
Хирургични	-	183	-
хирургия	-	164	-
кардиохирургия	-	-	-
неврохирургия	-	-	-
ортопедия и травматология	-	-	-
съдова хирургия	-	-	-
урология	-	11	-
очни болести	-	-	-
ушно-носно-гърлени болести	-	8	-
За дългосрочни грижи	-	60	-
За продължително лечение	-	-	-
За палиативно лечение	-	60	-
За рехабилитация	-	-	-
Психиатрични	-	-	988
за активно лечение	-	-	988
за дългосрочни грижи	-	-	-
Места за краткотраен престой	6	161	778
психиатрични	-	-	778

¹⁾ По Наредба №49 на МЗ от 2010 г. ²⁾ Трансформирани от други видове легла извън инфекциозните легла.



ПРЕМИНАЛИ БОЛНИ В ЛЕЧЕБНИТЕ ЗАВЕДЕНИЯ

Преминали болни в лечебните заведения за болнична помощ¹⁾

брой

Видове легла	2000 г.	2001 г.	2002 г.	2003 г.
Общо	1 176 031	1 140 866	1 223 268	1 290 981
Вътрешни болести	142 365	134 536	136 630	137 977
Ендокринологични	17 357	18 590	18 295	19 596
Ревматологични	3 760	2 906	3 829	3 480
Кардиологични	34 191	39 913	48 354	58 658
Нефрологични	13 162	13 061	14 516	16 034
Хематологични	8 187	6 599	11 304	11 684
Гастроентерологични	17 916	20 204	25 240	26 328
Пневмология и фтизиатрия	30 666	28 349	35 721	30 445
Хирургични	168 950	164 732	176 653	187 994
Ортопедотравматологични	46 771	47 452	50 175	49 676
Неврохирургични	13 685	14 270	14 263	15 231
Урологични	29 289	28 771	31 618	33 576
Гинекологични	92 207	83 724	79 485	78 913
Родилни	92 073	83 770	85 260	89 654
Патологична бременност	42 025	35 971	41 677	42 567
Неонатологични	46 990	45 443	45 221	50 810
Педиатрични	76 588	81 348	92 192	89 251
Детски кърмачески	14 235	14 954	17 130	18 212
За хипотрофични, увредени и недоносени деца	1 021	1 176	1 122	1 228
Онкологични	14 708	13 877	18 861	22 129
Инфекциозни	28 761	29 597	30 027	28 235
Офталмологични	35 006	32 489	32 486	34 241
Оториноларингологични	29 514	28 726	30 363	34 865
Дерматовенерологични	9 157	7 514	7 509	7 636
Неврологични	59 450	62 691	75 357	79 502
Психиатрични	21 946	21 624	22 173	22 855
За долекуване и продължително лечение ²⁾	14 804	-	3 998	25 085
Физиотерапевтични и рехабилитационни	81 318	87 426	79 965	83 531
Анестезиология, реанимация и интензивно лечение	90 426	93 737	107 199	113 423
Други специализирани	8 706	7 696	7 261	2 174
Домашен стационар	296	3 482	259	247
Дневен стационар	14 572	12 855	15 478	16 942

¹⁾ Без лечебните заведения към други ведомства

²⁾ През 2001 г. са разпределени по специалности

Преминали болни в лечебните заведения за болнична помощ¹⁾

брой

Видове легла	2005 г.	2007 г.	2008 г.	2009 г.	2010 г.
Общо	1 518 379	1 623 138	1 699 475	1 809 071	1 789 980
За реанимация и интензивно лечение	126 855	133 839	141 363	157 104	163 097
За активно лечение	1 392 890	1 492 982	1 569 779	1 671 814	1 653 868
в т.ч.: вътрешни болести	151 202	135 731	127 094	130 604	108 909
гастроентерологични	28 541	41 438	44 405	48 702	51 732
ендокринологични	22 542	26 553	27 531	29 677	30 167
кардиологични	71 257	96 125	107 055	128 228	130 246
ревматологични	4 986	9 177	10 624	12 539	14 525
пневмология и фтизиатрия	45 319	49 585	50 522	52 329	64 258
нефрологични	19 061	22 083	22 794	22 886	25 970
хематологични	17 332	17 216	20 047	22 915	28 884
педиатрични	108 917	102 848	103 984	112 196	111 722
детски кърмачески	20 740	19 712	20 228	20 733	22 478
неонатологични	58 492	67 452	76 314	79 541	75 141
хирургични	210 297	215 790	228 994	240 741	233 782
ортопедотравматологични	68 932	71 443	77 789	82 775	79 072
урологични	35 556	45 546	48 496	50 646	51 056
неврохирургични	15 244	17 192	18 751	18 848	18 856
гинекологични	83 184	85 007	91 297	91 792	85 677
родилни	93 723	94 093	93 937	96 432	89 919
патологична бременност	48 905	47 755	46 004	50 534	45 316
инфекциозни	35 353	38 970	37 891	40 426	52 234
офталмологични	42 736	50 302	58 944	65 331	62 930
оториноларингологични	38 628	40 450	42 991	44 834	40 500
психиатрични	24 468	23 839	26 866	28 095	27 788
неврологични	104 342	123 943	134 035	143 627	133 706
дерматовенерологични	10 470	10 435	10 420	11 047	9 955
токсикологични ²⁾	2 712	3 536	3 514	3 649	3 415
онкологични	29 959	36 767	39 257	42 694	55 636
За долекуване и продължително лечение	136 284	153 112	156 907	159 005	162 078
Дневен стационар	13 169	5 011	4 863	5 910	6 084
Домашен стационар	80	131	133	89	147

¹⁾ Без лечебните заведения към други ведомства

²⁾ До 2004 г. не са отчитани самостоятелно

Преминали болни в лечебните заведения за болнична помощ¹⁾

брой

Видове легла	2011 г.	2012 г.	2013 г.	2014 г.	2015 г.
Общо	1 818 130	1 897 217	2 051 814	2 142 978	2 121 236
За реанимация и интензивно лечение	159 834	156 944	167 081	174 181	174 472
За активно лечение	1 673 641	1 749 354	1 882 978	1 952 470	1 939 820
в т.ч.: вътрешни болести	111 954	127 272	132 675	136 866	124 134
гастроентерологични	60 842	69 408	78 699	83 514	87 978
ендокринологични	30 323	31 897	37 098	38 608	40 286
кардиологични	132 443	130 589	149 929	161 422	160 765
ревматологични	17 908	26 922	30 435	29 406	31 604
пневмология и фтизиатрия	66 375	63 005	67 172	72 929	71 312
нефрологични	25 884	27 212	29 342	31 764	31 597
хематологични	30 520	32 075	34 529	34 309	33 758
педиатрични	102 710	108 598	118 663	122 683	116 053
детски кърмачески	18 708	19 221	22 208	19 932	18 025
неонатологични	67 882	67 154	62 866	67 905	64 976
хирургични	234 695	244 693	266 620	279 022	276 627
ортопедотравматологични	84 992	94 952	98 949	102 980	103 927
урологични	53 002	59 122	62 996	66 378	67 441
неврохирургични	19 631	20 604	20 512	20 993	21 873
гинекологични	84 151	88 184	89 177	91 689	93 648
родилни	85 740	84 444	83 170	85 153	83 442
патологична бременност	42 688	42 197	47 839	46 299	45 885
асистирана репродукция	x	x	2 858	3 899	4 462
инфекциозни	41 017	39 945	36 042	36 588	35 358
офтальмологични	65 131	68 512	75 134	76 909	72 759
оториноларингологични	38 714	42 216	47 416	49 573	48 147
психиатрични	29 647	27 006	26 733	27 013	25 564
неврологични	142 182	151 199	168 322	163 408	161 525
дерматовенерологични	9 245	8 950	9 501	9 406	9 606
токсикологични ²⁾	3 774	4 374	4 593	4 330	4 283
онкологични	73 489	69 609	79 506	89 499	104 792
За долекуване и продължително лечение	169 445	182 287	21 008	15 358	15 443
Физикална и рехабилитационна медицина ³⁾	x	x	178 150	210 249	206 190
Дневен стационар	10 908	12 662	16 597	20 192	18 060

¹⁾ Без лечебните заведения към други ведомства

²⁾ До 2004 г. не са отчитани самостоятелно

³⁾ До 2012 г. леглата за физикална и рехабилитационна медицина са включени към долекуване и продължително лечение

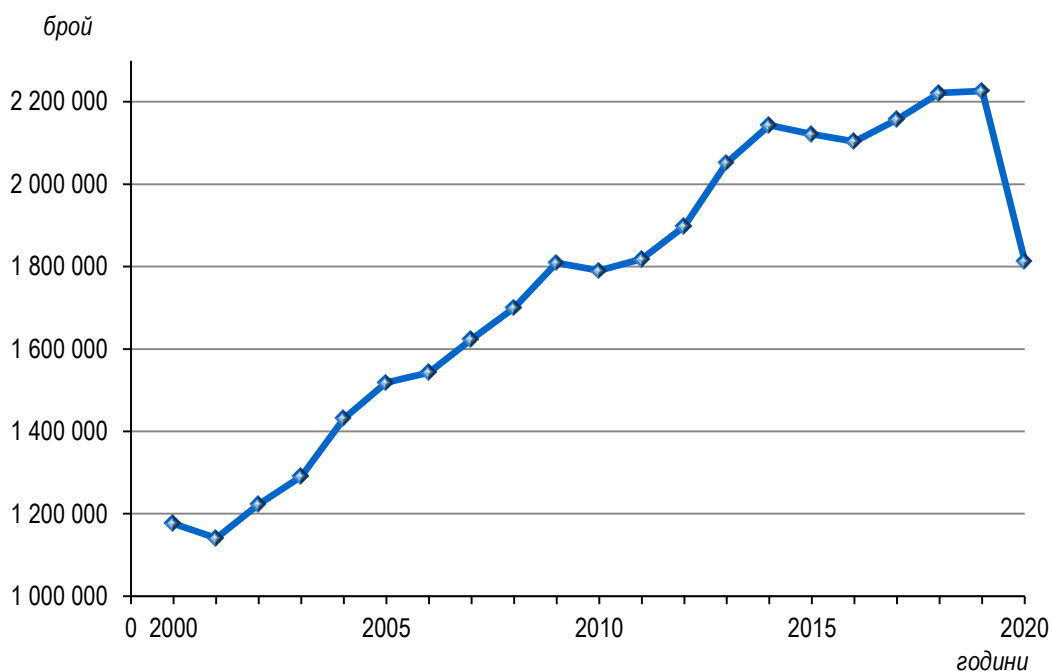
Преминали болни в лечебните заведения за болнична помощ¹⁾ (брой)

Видове легла ²⁾	2018 г.	2019 г.	2020 г.
Общо	2 221 170	2 226 389	1 812 681
За активно лечение	2 186 493	2 174 210	1 826 662
Интензивни	129 538	125 374	105 561
COVID-19 инфекция	x	x	5 650
Акушеро-гинекологични	224 777	221 892	202 041
гинекология	97 371	101 860	82 077
родилни	77 323	75 637	75 120
патологична бременност	45 646	39 667	40 392
асистирана репродукция	4 438	4 728	4 452
Педиатрични	205 478	206 549	161 701
неонатология	66 568	65 836	63 697
педиатрия	127 397	128 587	88 938
Терапевтични	997 765	982 513	831 981
вътрешни болести	62 162	67 425	49 857
гастроентерология	117 383	118 317	96 363
ендокринология и болести на обмяната	52 090	51 183	38 717
кардиология	209 425	204 688	154 315
нефрология	38 510	37 290	27 529
ревматология	34 874	37 952	29 319
пневмология и фтизиатрия	92 010	88 351	61 931
клинична токсикология	4 354	5 061	3 233
клинична хематология	44 126	40 640	38 046
инфекциозни болести	32 242	32 978	34 920
в т.ч.: COVID-19 инфекция	x	x	16 111
нервни болести	177 522	176 723	135 265
кожни и венерически болести	8 412	8 334	6 146
медицинска онкология	109 248	99 369	98 597
COVID-19 инфекция ³⁾	x	x	45 184
Хирургични	628 937	637 883	525 379
хирургия	207 407	214 399	178 089
кардиохирургия	12 922	11 131	9 199
неврохирургия	25 738	25 565	22 080
ортопедия и травматология	111 243	109 678	95 530
съдова хирургия	30 776	31 051	26 603
урология	73 513	75 222	61 565
очни болести	74 300	78 855	59 710
ушно-носно-гърлени болести	51 721	52 714	38 890
За дългосрочни грижи	16 328	18 266	14 736
За продължително лечение	15 383	17 215	13 844
За палиативно лечение	945	1 052	893
За рехабилитация	240 279	237 582	160 722
Психиатрични	25 814	25 222	21 029
за активно лечение	24 186	23 413	19 449
за дългосрочни грижи	1 628	1 810	1 580

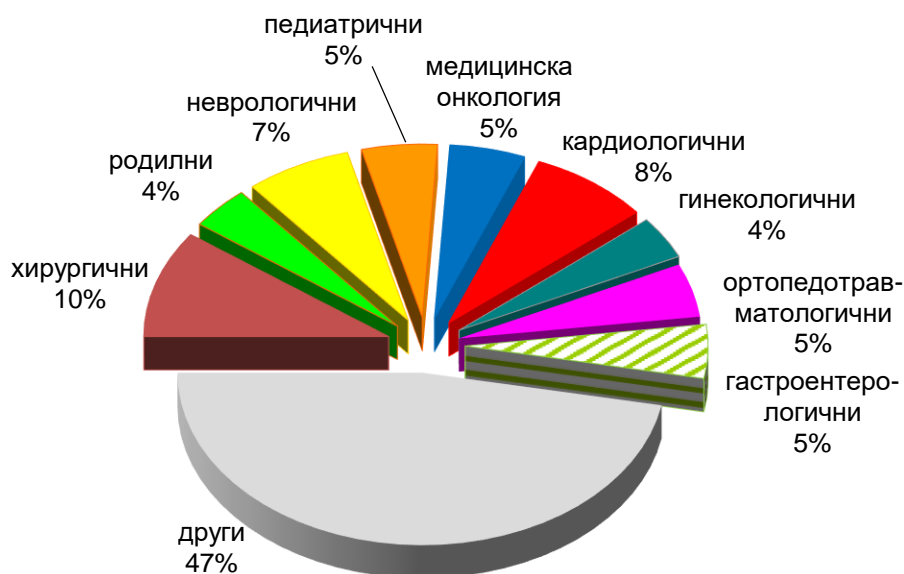
¹⁾ Без леглата от заведенията към други ведомства. ²⁾ По Наредба №49 на МЗ от 2010 г.

³⁾ Трансформирани от други видове легла извън инфекциозните легла.

Преминали болни в лечебните заведения за болнична помощ за периода 2000-2020 г.



Преминали болни по видове легла в лечебните заведения за болнична помощ през 2020 г. (в проценти)



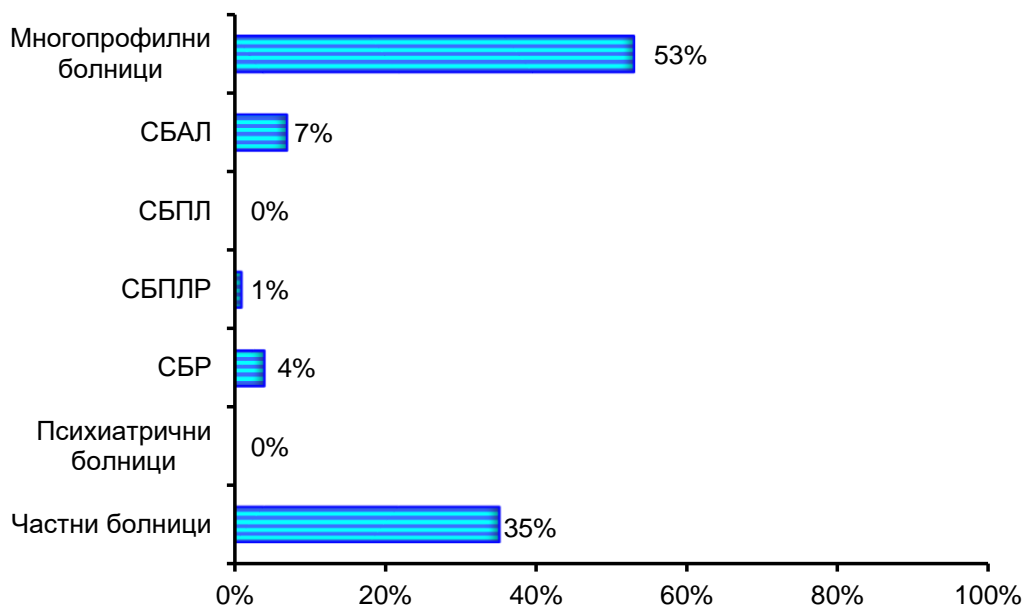
Преминали болни в лечебните заведения за болнична помощ през 2020 г.

брой

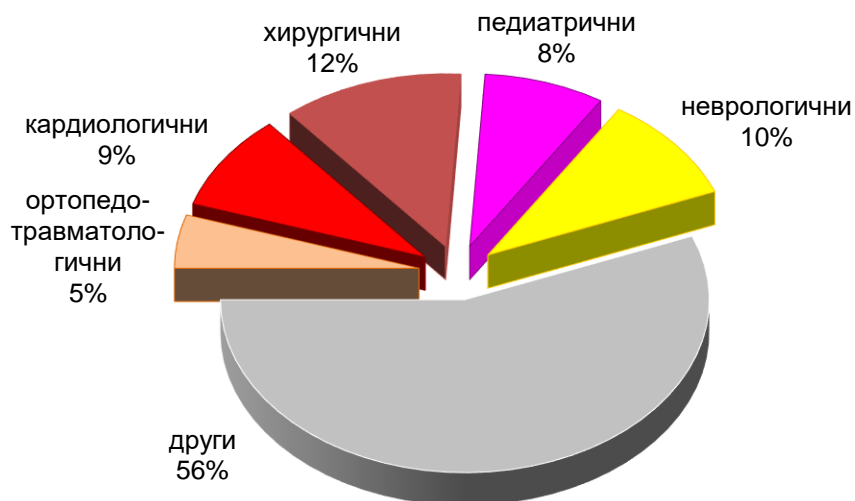
Видове легла ¹⁾	Многопрофилни болници	СБАЛ	СБПЛ	СБПЛР	СБР	Психиатрични болници	Частни болници
Общо	966 503	122 387	1 853	14 231	63 578	8 786	635 343
За активно лечение	1 032 055	151 235	-	-	-	7	643 365
Интензивни	47 013	10 624	-	-	-	-	47 924
COVID-19 инфекция	4 350	66	-	-	-	-	1 234
Акушеро-гинекологични	87 254	40 207	-	-	-	-	74 581
гинекология	36 080	12 745	-	-	-	-	33 253
родилни	31 091	19 184	-	-	-	-	24 845
патологична бременност	20 083	8 239	-	-	-	-	12 071
асистирана репродукция	-	40	-	-	-	-	4 412
Педиатрични	109 549	18 148	-	-	-	-	34 004
неонатология	31 371	13 532	-	-	-	-	18 795
педиатрия	72 894	893	-	-	-	-	15 152
Терапевтични	489 080	69 320	-	-	-	7	273 575
вътрешни болести	39 326	226	-	-	-	-	10 305
гастроентерология	40 955	1 791	-	-	-	-	53 617
ендокринология и болести на обмяната	19 397	6 017	-	-	-	-	13 304
кардиология	91 795	-	-	-	-	-	62 521
нефрология	22 272	-	-	-	-	-	5 257
ревматология	16 310	-	-	-	-	-	13 010
пневмология и фтизиатрия	43 117	16 189	-	-	-	-	2 626
клинична токсикология	3 233	-	-	-	-	-	-
клинична хематология	19 140	12 856	-	-	-	-	6 051
инфекциозни болести	30 999	3 105	-	-	-	-	817
в т.ч.: COVID-19 инфекция	14 449	1 150	-	-	-	-	512
нервни болести	101 082	-	-	-	-	-	34 183
кожни и венерически болести	5 428	441	-	-	-	-	277
медицинска онкология	19 016	21 518	-	-	-	-	58 064
COVID-19 инфекция ²⁾	32 364	3 017	-	-	-	7	9 797
Хирургични	299 160	12 937	-	-	-	-	213 282
хирургия	113 712	4 730	-	-	-	-	59 647
кардиохирургия	4 189	-	-	-	-	-	5 011
неврохирургия	17 507	-	-	-	-	-	4 573
ортопедия и травматология	49 589	3 139	-	-	-	-	42 802
съдова хирургия	11 457	-	-	-	-	-	15 146
урология	31 792	816	-	-	-	-	28 957
очни болести	24 458	2 668	-	-	-	-	32 584
ушно-носно-гърлени болести	25 677	421	-	-	-	-	12 792
За дългосрочни грижи	3 372	78	1 618	7 587	-	-	2 082
За продължително лечение	2 875	-	1 618	7 587	-	-	1 765
За палиативно лечение	498	78	-	-	-	-	317
За рехабилитация	19 931	-	218	6 516	63 555	-	70 503
Психиатрични	11 904	-	-	-	-	9 125	-
за активно лечение	11 904	-	-	-	-	7 546	-
за дългосрочни грижи	-	-	-	-	-	1 580	-

¹⁾ По Наредба №49 на МЗ от 2010 г. ²⁾ Трансформирани от други видове легла извън инфекциозните легла.

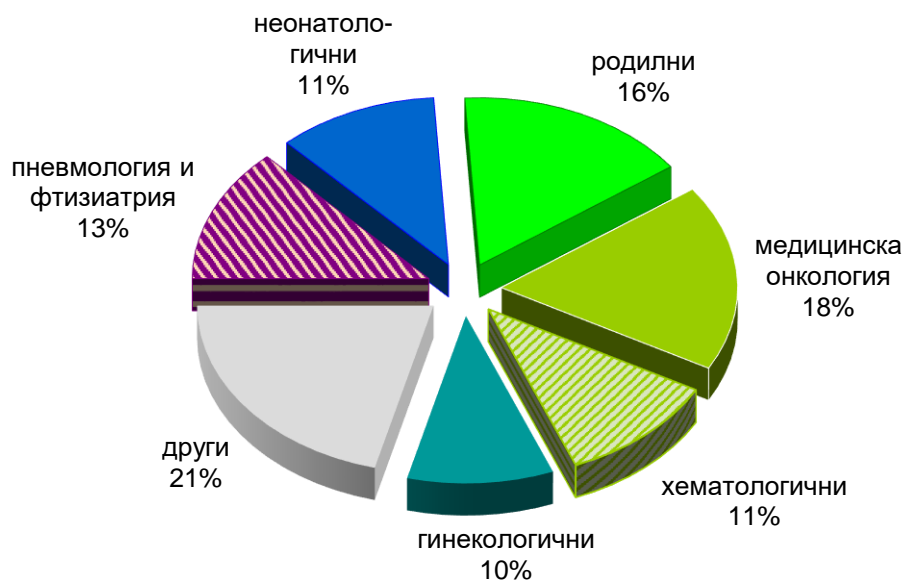
Преминали болни по вид на лечебното заведение през 2020 г. (в проценти)



Преминали болни по видове легла в многопрофилните болници през 2020 г. (в проценти)



Преминали болни по видове легла в специализираните болници за активно лечение през 2020 г. (в проценти)



Преминали болни по видове легла в частните болници през 2020 г. (в проценти)



Преминали болни в други лечебни заведения през 2020 г.

брой

Видове легла ¹⁾	Центрове за кожно-венерически заболявания	Комплексни онкологични центрове	Центрове за психично здраве
Общо	1 281	61 125	13 727
За активно лечение	1 281	64 671	20
Интензивни	-	2 321	-
COVID-19 инфекция	-	3	-
Акушеро-гинекологични	-	2 382	-
гинекология	-	2 382	-
родилни	-	-	-
патологична бременност	-	-	-
асистирана репродукция	-	-	-
Педиатрични	-	-	-
неонатология	-	-	-
педиатрия	-	-	-
Терапевтични	1 281	48 540	20
вътрешни болести	-	-	-
гастроентерология	-	2 070	-
ендокринология и болести на обмяната	-	-	-
кардиология	-	-	-
нефрология	-	-	-
ревматология	-	-	-
пневмология и фтизиатрия	-	-	-
клинична токсикология	-	-	-
клинична хематология	-	-	-
инфекциозни болести	-	-	8
в т.ч.: COVID-19 инфекция	-	-	8
нервни болести	-	-	-
кожни и венерически болести	1 281	-	-
медицинска онкология	-	41 094	-
COVID-19 инфекция ²⁾	-	435	12
Хирургични	-	11 429	-
хирургия	-	9 863	-
кардиохирургия	-	-	-
неврохирургия	-	-	-
ортопедия и травматология	-	-	-
съдова хирургия	-	-	-
урология	-	1 326	-
очни болести	-	-	-
ушно-носно-гърлени болести	-	240	-
За дългосрочни грижи	-	993	-
За продължително лечение	-	-	-
За палиативно лечение	-	993	-
За рехабилитация	-	-	-
Психиатрични	-	-	13 862
за активно лечение	-	-	13 862
за дългосрочни грижи	-	-	-

¹⁾ По Наредба №49 на МЗ от 2010 г. ²⁾ Трансформирани от други видове легла извън инфекциозните легла.



ПРОВЕДЕНИ ЛЕГЛОДНИ В ЛЕЧЕБНИТЕ ЗАВЕДЕНИЯ



Проведени леглодни в лечебните заведения за болнична помощ¹⁾

брой

Видове легла	2000 г.	2001 г.	2002 г.	2003 г.
Общо	13 071 743	11 803 313	11 313 359	11 363 125
Вътрешни болести	1 568 413	1 334 267	1 179 884	1 143 536
Ендокринологични	184 320	170 890	163 047	164 110
Ревматологични	50 654	42 689	45 892	40 211
Кардиологични	349 284	365 437	386 962	422 989
Нефрологични	157 735	137 926	139 320	150 898
Хематологични	84 181	71 880	91 371	97 020
Гастроентерологични	206 695	202 763	221 848	229 014
Пневмология и фтизиатрия	791 205	685 193	653 535	460 902
Хирургични	1 406 927	1 235 434	1 149 555	1 138 965
Ортопедотравматологични	517 801	463 811	450 251	404 118
Неврохирургични	131 967	129 193	123 854	126 374
Урологични	286 777	261 890	235 807	233 436
Гинекологични	443 715	382 605	319 479	297 850
Родилни	444 204	384 617	361 077	375 408
Патологична бременност	285 755	237 750	251 598	244 895
Неонатологични	277 534	254 935	253 240	271 587
Педиатрични	639 366	631 789	689 555	652 121
Детски кърмачески	119 389	111 718	137 766	147 978
За хипотрофични, увредени и недоносени деца	44 822	41 468	36 680	35 190
Онкологични	166 982	152 845	167 402	166 146
Инфекциозни	293 235	263 033	240 020	225 258
Офталмологични	223 309	172 608	147 848	145 216
Оториноларингологични	215 067	180 264	167 173	173 852
Дерматовенерологични	126 268	96 044	80 536	79 738
Неврологични	829 871	771 019	751 685	738 014
Психиатрични	1 153 116	1 098 313	1 080 036	1 094 493
За долекуване и продължително лечение ²⁾	251 709	-	72 431	405 449
Физиотерапевтични и рехабилитационни	1 118 269	1 233 462	1 014 516	990 604
Анестезиология, реанимация и интензивно лечение	457 391	437 635	459 641	468 065
Други специализирани	46 032	38 948	38 314	29 792
Домашен стационар	2 479	7 065	4 153	3 942
Дневен стационар	197 271	205 822	198 883	205 954

¹⁾ Без лечебните заведения към други ведомства

²⁾ През 2001 г. са разпределени по специалности

Проведени леглодни в лечебните заведения за болнична помощ¹⁾

брой

Видове легла	2005 г.	2007 г.	2008 г.	2009 г.	2010 г.
Общо	11 950 211	11 173 653	11 169 339	11 287 817	10 608 154
За реанимация и интензивно лечение	518 492	483 272	492 860	512 921	516 032
За активно лечение	9 616 628	8 850 891	8 836 476	8 915 868	8 561 856
в т.ч.: вътрешни болести	1 140 353	858 195	798 792	774 944	609 138
гастроентерологични	222 716	260 074	265 205	272 516	269 637
ендокринологични	171 135	183 681	174 640	171 805	167 319
кардиологични	450 137	463 950	468 279	494 977	487 884
ревматологични	46 989	56 750	61 606	66 413	70 913
пневмология и фтизиатрия	534 368	504 857	504 876	492 989	608 689
нефрологични	160 341	154 023	144 584	142 497	146 718
хематологични	124 341	131 419	129 282	126 183	154 231
педиатрични	762 090	651 199	638 689	669 764	644 008
детски кърмачески	149 624	126 992	126 435	130 385	140 419
неонатологични	297 343	337 496	371 240	379 166	345 696
хирургични	1 193 968	1 123 850	1 140 669	1 146 858	1 053 977
ортопедотравматологични	422 488	399 828	420 814	419 701	403 495
урологични	228 364	215 597	220 353	222 169	209 438
неврохирургични	127 392	123 183	121 347	119 554	113 745
гинекологични	312 709	286 663	278 054	265 393	225 409
родилни	371 936	374 896	362 202	359 990	330 345
патологична бременност	266 820	216 507	200 961	207 459	174 381
инфекциозни	251 831	239 692	209 045	217 406	252 903
офтальмологични	144 658	143 897	147 307	149 429	140 070
оториноларингологични	190 579	184 269	188 931	189 715	165 228
психиатрични	882 076	711 453	738 274	726 714	711 951
неврологични	855 984	743 560	769 525	789 496	709 260
дерматовенерологични	97 164	81 399	80 663	82 511	73 480
токсикологични ²⁾	11 308	12 089	11 156	16 637	9 781
онкологични	199 914	265 372	263 547	281 197	343 741
За долекуване и продължително лечение	1 658 196	1 760 826	1 772 995	1 781 056	1 455 547
Дневен стационар	155 270	77 119	65 203	76 961	73 371
Домашен стационар	1 625	1 545	1 805	1 011	1 348

¹⁾ Без лечебните заведения към други ведомства

²⁾ До 2004 г. не са отчитани самостоятелно



Проведени леглодни в лечебните заведения за болнична помощ¹⁾

брой

Видове легла	2011 г.	2012 г.	2013 г.	2014 г.	2015 г.
Общо	10 526 538	10 555 667	11 076 386	11 289 389	10 974 259
За реанимация и интензивно лечение	478 487	465 644	499 336	501 154	502 110
За активно лечение	8 514 698	8 464 390	8 780 001	8 791 753	8 521 598
в т.ч.: вътрешни болести	598 039	606 877	625 082	635 827	564 427
гастроентерологични	275 312	283 406	312 162	322 504	326 807
ендокриноложични	158 784	156 428	175 505	173 251	183 814
кардиологични	490 439	490 782	528 800	542 046	526 122
ревматологични	82 456	110 585	122 948	112 102	118 488
пневмология и фтизиатрия	613 868	575 519	583 196	580 345	554 980
нефроложични	140 968	144 327	149 036	155 036	153 393
хематологични	158 529	157 599	162 665	151 300	151 190
педиатрични	589 083	589 478	623 478	630 687	593 315
детски кърмачески	117 859	118 546	133 608	117 987	105 121
неонатологични	322 929	322 109	301 773	328 953	311 371
хирургични	1 012 204	1 009 857	1 058 402	1 061 048	1 054 595
ортопедотравматологични	409 693	430 360	441 320	453 656	451 928
урологични	208 417	215 920	219 782	222 536	219 784
неврохирургични	111 065	109 864	112 829	111 351	108 124
гинеколожични	220 810	225 284	228 787	230 785	227 449
родилни	308 777	306 453	299 082	305 786	296 758
патологична бременност	164 065	160 042	174 267	167 283	162 530
асистирана репродукция	x	x	2 858	3 956	5 496
инфекциозни	217 798	202 497	176 181	174 035	166 442
офталмоложични	134 143	135 021	139 776	139 791	131 757
оториноларинголожични	159 350	160 855	173 458	173 175	170 395
психиатрични	785 262	751 139	754 493	720 135	694 879
невроложични	698 471	739 906	805 952	797 681	776 905
дерматовенерологични	69 777	67 788	72 048	69 224	71 910
токсикологични ²⁾	10 984	12 426	12 914	13 027	12 674
онколожични	455 616	381 322	389 599	398 246	380 944
За долекуване и продължително лечение ³⁾	1 442 055	1 530 023	370 456	340 298	333 901
Физикална и рехабилитационна медицина	x	x	1 328 784	1 540 108	1 515 128
Дневен стационар	91 298	95 610	97 809	116 076	101 522

¹⁾ Без лечебните заведения към други ведомства; ²⁾ До 2004 г. не са отчетени самостоятелно

³⁾ До 2012 г. леглата за физикална и рехабилитационна медицина са включени към долекуване и продължително лечение

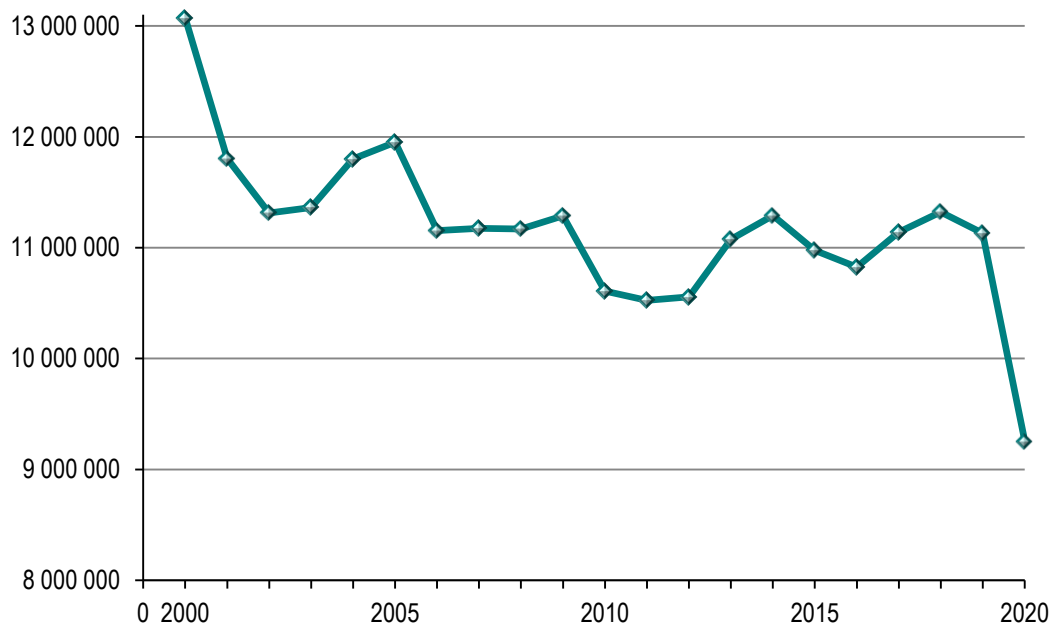
Проведени леглодни в лечебните заведения за болнична помощ¹⁾

Видове легла ²⁾	2018 г.	2019 г.	2020 г.
Общо	11 322 343	11 130 035	9 251 716
За активно лечение	8 461 063	8 270 032	7 046 800
Интензивни	368 189	361 837	340 825
COVID-19 инфекция	x	x	36 493
Акушеро-гинекологични	689 862	672 975	597 947
гинекология	257 252	268 925	224 831
родилни	271 233	263 168	249 606
патологична бременност	156 325	136 080	118 933
асистирана репродукция	5 052	4 802	4 577
Педиатрични	1 011 910	998 908	763 484
неонатология	336 283	326 213	305 151
педиатрия	616 906	614 336	416 276
Терапевтични	4 169 727	4 060 236	3 559 020
вътрешни болести	213 507	305 004	229 022
гастроентерология	429 677	415 554	331 648
ендокринология и болести на обмяната	217 784	194 968	136 167
кардиология	684 341	634 493	473 146
нефрология	183 981	166 006	122 424
ревматология	124 172	123 698	89 005
пневмология и фтизиатрия	643 646	608 374	416 690
клинична токсикология	12 841	12 614	7 424
клинична хематология	186 435	172 554	157 169
инфекциозни болести	146 722	147 691	206 310
в т.ч.: COVID-19 инфекция	x	x	120 876
нервни болести	833 013	803 214	613 543
кожни и венерически болести	58 849	59 314	42 106
медицинска онкология	209 202	192 808	195 193
COVID-19 инфекция ³⁾	x	x	347 003
Хирургични	2 221 375	2 176 076	1 785 524
хирургия	796 614	794 034	657 651
кардиохирургия	48 630	41 193	34 280
неврохирургия	121 408	114 512	98 126
ортопедия и травматология	454 595	453 720	368 622
съдова хирургия	114 731	116 596	100 673
урология	249 285	240 954	195 256
очни болести	119 369	118 476	95 525
ушно-носно-гърлени болести	161 958	158 370	117 250
За дългосрочни грижи	239 775	262 092	227 935
За продължително лечение	234 992	254 491	218 981
За палиативно лечение	4 783	7 601	8 954
За рехабилитация	1 770 691	1 772 069	1 188 920
Психиатрични	850 814	825 842	788 061
за активно лечение	724 890	695 436	665 999
за дългосрочни грижи	125 924	130 406	122 062

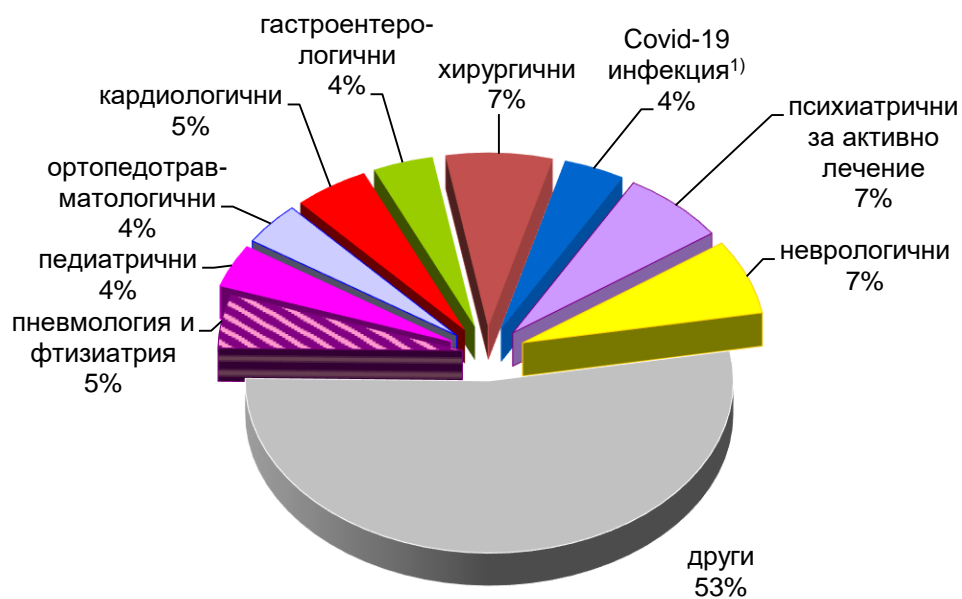
¹⁾ Без леглата от заведенията към други ведомства. ²⁾ По Наредба №49 на МЗ от 2010 г.

³⁾ Трансформирани от други видове легла извън инфекциозните легла.

Проведени леглодни в лечебните заведения за болнична помощ за периода 2000-2020 г.



Проведени леглодни по видове легла в лечебните заведения за болнична помощ през 2020 г. (в проценти)



¹⁾ Трансформирани от други видове легла извън инфекциозните легла.

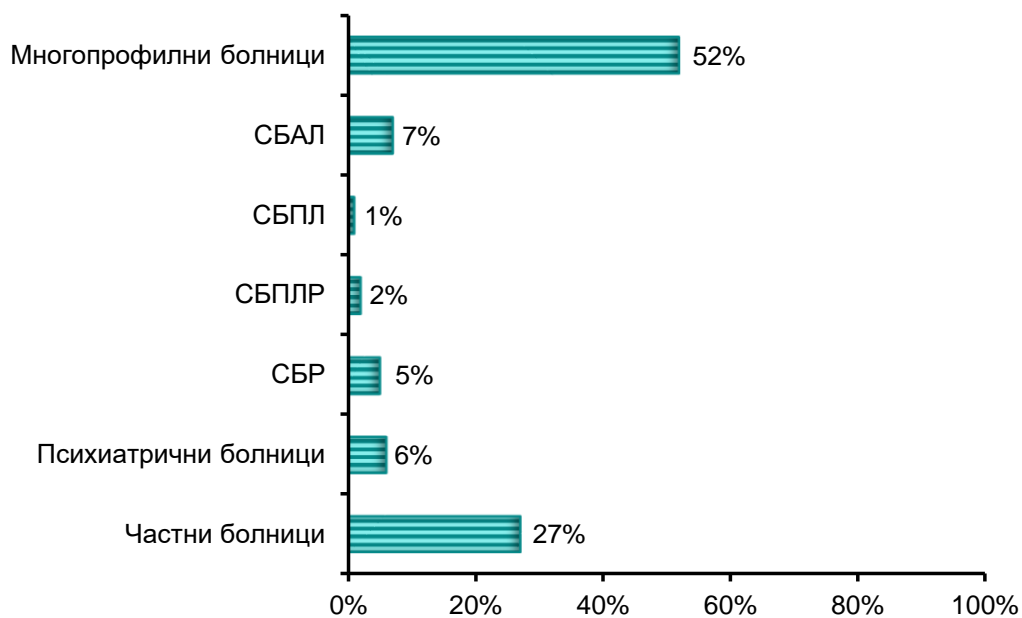
Проведени леглодни в лечебните заведения за болнична помощ през 2020 г.

брой

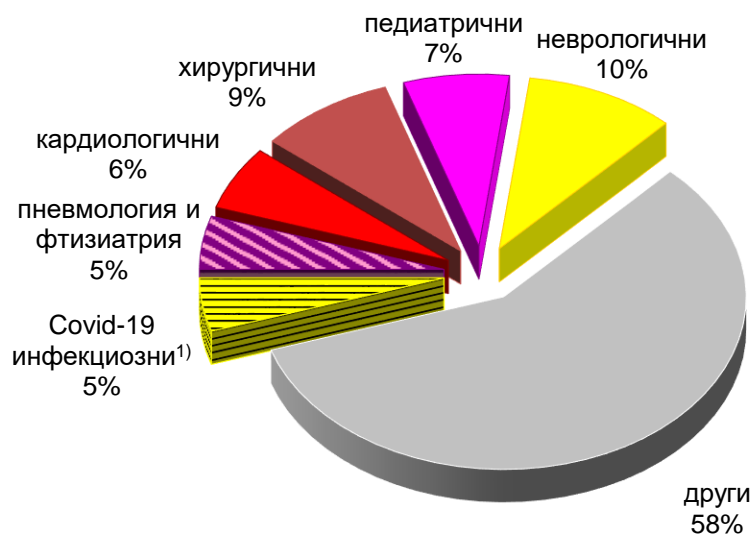
Видове легла ¹⁾	Многопоро- филни бол- ници	СБАЛ	СБПЛ	СБПЛР	СБР	Психиат- рични болници	Частни болници
Общо	4 814 387	636 580	35 531	205 979	463 368	571 117	2 524 754
За активно лечение	4 426 086	636 474	-	-	-	134	1 984 106
Интензивни	206 504	18 654	-	-	-	-	115 667
COVID-19 инфекция	28 048	303	-	-	-	-	8 142
Акушеро-гинекологични	305 658	105 208	-	-	-	-	187 081
гинекология	113 751	29 237	-	-	-	-	81 843
родилни	126 056	49 464	-	-	-	-	74 086
патологична бременност	65 851	26 506	-	-	-	-	26 576
асистирана репродукция	-	1	-	-	-	-	4 576
Педиатрични	522 693	86 891	-	-	-	-	153 900
неонатология	150 355	69 931	-	-	-	-	84 865
педиатрия	344 016	3 447	-	-	-	-	68 813
Терапевтични	2 275 837	383 478	-	-	-	134	899 571
вътрешни болести	184 253	1 342	-	-	-	-	43 427
гастроентерология	164 826	7 023	-	-	-	-	159 799
ендокринология и болести на обмяната	78 169	16 155	-	-	-	-	41 843
кардиология	306 900	-	-	-	-	-	166 246
нефрология	101 823	-	-	-	-	-	20 601
ревматология	52 094	-	-	-	-	-	36 911
пневмология и фтизиатрия	252 329	149 768	-	-	-	-	14 593
клинична токсикология	7 424	-	-	-	-	-	-
клинична хематология	98 679	36 754	-	-	-	-	21 736
инфекциозни болести	182 251	18 443	-	-	-	-	5 616
в т.ч.: COVID-19 инфекция	107 258	8 812	-	-	-	-	4 806
нервни болести	463 820	-	-	-	-	-	149 723
кожни и венерически бо- лести	39 002	1 332	-	-	-	-	1 772
медицинска онкология	43 237	45 318	-	-	-	-	106 638
COVID-19 инфекция ²⁾	246 677	27 472	-	-	-	134	72 720
Хирургични	1 115 394	42 243	-	-	-	-	627 887
хирургия	448 298	16 347	-	-	-	-	193 006
кардиохирургия	18 227	-	-	-	-	-	16 053
неврохирургия	78 754	-	-	-	-	-	19 372
ортопедия и травматология	203 240	9 838	-	-	-	-	155 544
съдова хирургия	48 728	-	-	-	-	-	51 945
урология	113 622	2 342	-	-	-	-	79 292
очни болести	45 903	4 919	-	-	-	-	44 703
ушно-носно-гърлени болести	81 224	1 272	-	-	-	-	34 754
За дългосрочни грижи	32 797	106	34 005	133 473	-	-	27 554
За продължително лечение	30 632	-	34 005	133 473	-	-	20 871
За палиативно лечение	2 165	106	-	-	-	-	6 683
За рехабилитация	138 426	-	1 526	72 506	463 368	-	513 094
Психиатрични	217 078	-	-	-	-	570 983	-
за активно лечение	217 078	-	-	-	-	448 921	-
за дългосрочни грижи	-	-	-	-	-	122 062	-

¹⁾ По Наредба №49 на МЗ от 2010 г. ²⁾ Трансформирани от други видове легла извън инфекциозните легла.

Проведени леглодни по вид на лечебното заведение през 2020 г. (в проценти)

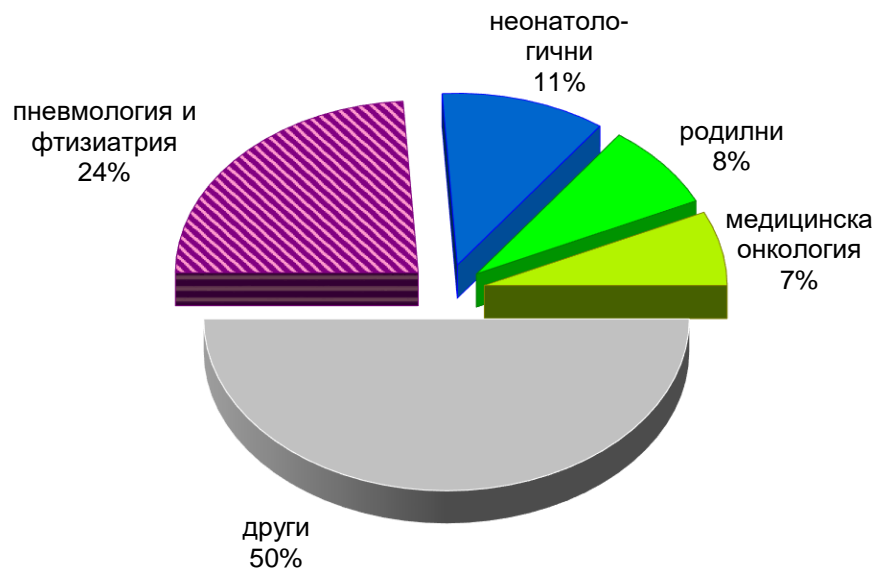


Проведени леглодни по видове легла в многопрофилните болници през 2020 г. (в проценти)



¹⁾ Трансформирани от други видове легла извън инфекциозните легла.

Проведени леглодни по видове легла в специализираните болници за активно лечение през 2020 г. (в проценти)



Проведени леглодни по видове легла в частните болници през 2020 г. (в проценти)





Проведени леглодни в други лечебни заведения през 2020 г.

брой

Видове легла ¹⁾	Центрове за кожно-венерически заболявания	Комплексни онкологични центрове	Центрове за психично здраве
Общо	8 275	248 897	329 575
За активно лечение	8 275	240 917	290
Интензивни	-	5 384	-
COVID-19 инфекция	-	29	-
Акушеро-гинекологични	-	9 990	-
гинекология	-	9 990	-
родилни	-	-	-
патологична бременност	-	-	-
асистирана репродукция	-	-	-
Педиатрични	-	-	-
неонатология	-	-	-
педиатрия	-	-	-
Терапевтични	8 275	188 376	290
вътрешни болести	-	-	-
гастроентерология	-	8 694	-
ендокринология и болести на обмяната	-	-	-
кардиология	-	-	-
нефрология	-	-	-
ревматология	-	-	-
пневмология и фтизиатрия	-	-	-
клинична токсикология	-	-	-
клинична хематология	-	-	-
инфекциозни болести	-	-	143
в т.ч.: COVID-19 инфекция	-	-	143
нервни болести	-	-	-
кожни и венерически болести	8 275	-	-
медицинска онкология	-	83 685	-
COVID-19 инфекция ²⁾	-	3 648	147
Хирургични	-	37 167	-
хирургия	-	32 553	-
кардиохирургия	-	-	-
неврохирургия	-	-	-
ортопедия и травматология	-	-	-
съдова хирургия	-	-	-
урология	-	3 425	-
очни болести	-	-	-
ушно-носно-гърлени болести	-	1 189	-
За дългосрочни грижи	-	7 980	-
За продължително лечение	-	-	-
За палиативно лечение	-	7 980	-
За рехабилитация	-	-	-
Психиатрични	-	-	329 285
за активно лечение	-	-	329 285
за дългосрочни грижи	-	-	-

¹⁾ По Наредба №49 на МЗ от 2010 г. ²⁾ Трансформирани от други видове легла извън инфекциозните легла.



ИЗПОЛЗВАЕМОСТ НА ЛЕГЛАТА



Използваемост на леглата в лечебните заведения за болнична помощ¹⁾

дни

Видове легла	2000 г.	2001 г.	2002 г.	2003 г.
Общо	242	235	259	270
Вътрешни болести	256	245	270	290
Ендокринологични	254	243	271	289
Ревматологични	252	248	316	305
Кардиологични	271	273	288	309
Нефрологични	270	271	302	316
Хематологични	302	262	347	355
Гастроентерологични	259	263	301	313
Пневмология и фтизиатрия	261	246	299	338
Хирургични	250	229	243	252
Ортопедотравматологични	265	243	266	263
Неврохирургични	291	290	295	307
Урологични	259	262	265	283
Гинекологични	203	184	203	218
Родилни	239	211	220	224
Патологична бременност	276	264	311	318
Неонатологични	252	231	259	262
Педиатрични	212	225	297	295
Детски кърмачески	209	225	294	292
За хипотрофични, увредени и недоносени деца	268	314	328	293
Онкологични	309	302	317	336
Инфекциозни	170	161	178	192
Офталмологични	225	182	201	216
Оториноларингологични	232	213	241	264
Дерматовенерологични	237	206	253	293
Неврологични	257	246	276	296
Психиатрични	286	275	301	313
За долекуване и продължително лечение ²⁾	216	-	244	252
Физиотерапевтични и рехабилитационни	195	213	206	213
Анестезиология, реанимация и интензивно лечение	226	218	228	229
Други специализирани	206	178	197	184
Домашен стационар	83	136	154	141
Дневен стационар	286	329	403	449

¹⁾ Без лечебните заведения към други ведомства

²⁾ През 2001 г. са разпределени по специалности

Използваемост на леглата в лечебните заведения за болнична помощ¹⁾

дни

Видове легла	2005 г.	2007 г.	2008 г.	2009 г.	2010 г.
Общо	286	272	269	267	248
За реанимация и интензивно лечение	234	224	224	221	223
За активно лечение	295	279	275	271	257
в т.ч.: вътрешни болести	308	267	254	253	223
гастроентерологични	309	295	295	273	256
ендокринологични	289	272	271	271	253
кардиологични	330	285	276	272	258
ревматологични	329	273	285	293	262
пневмология и фтизиатрия	335	319	311	298	277
нефрологични	313	301	286	274	253
хематологични	373	399	359	321	332
педиатрични	329	272	265	278	273
детски кърмачески	295	277	279	285	299
неонатологични	270	272	289	278	261
хирургични	270	268	264	255	242
ортопедотравматологични	279	264	274	255	240
урологични	276	282	282	264	245
неврохирургични	322	313	306	294	281
гинекологични	239	236	229	225	204
родилни	247	261	247	251	228
патологична бременност	315	278	269	270	238
инфекциозни	232	247	237	248	258
офтальмологични	234	220	215	208	188
оториноларингологични	279	277	268	257	237
психиатрични	297	301	305	304	305
неврологични	329	278	286	285	259
дерматовенерологични	337	286	286	290	250
токсикологични ²⁾	231	189	177	273	163
онкологични	370	394	382	393	370
За долекуване и продължително лечение	250	257	253	259	213
Дневен стационар	504	312	286	293	272
Домашен стационар	203	258	258	144	150

¹⁾ Без лечебните заведения към други ведомства

²⁾ До 2004 г. не са отчитани самостоятелно

Използваемост на леглата в лечебните заведения за болнична помощ¹⁾

дни

Видове легла	2011 г.	2012 г.	2013 г.	2014 г.	2015 г.
Общо	255	256	262	258	248
За реанимация и интензивно лечение	209	201	209	209	211
За активно лечение	264	263	268	263	251
в т.ч.: вътрешни болести	233	242	253	255	245
гастроентерологични	267	254	273	268	260
ендокринологични	266	261	267	259	246
кардиологични	257	254	253	250	232
ревматологични	262	269	278	245	238
пневмология и фтизиатрия	294	292	298	294	279
нефрологични	265	275	274	264	254
хематологични	356	373	360	325	303
педиатрични	258	268	277	272	258
детски кърмачески	284	279	292	297	274
неонатологични	262	263	250	253	238
хирургични	249	252	259	252	248
ортопедотравматологични	244	250	252	249	250
урологични	270	264	261	266	249
неврохирургични	284	263	272	274	250
гинекологични	203	204	221	218	214
родилни	230	237	230	236	223
патологична бременност	252	246	272	255	247
асистирана репродукция	x	x	56	73	102
инфекциозни	256	246	224	229	222
офтальмологични	193	199	199	195	185
оториноларингологични	240	245	249	236	233
психиатрични	307	300	303	295	284
неврологични	263	273	291	280	269
дерматовенерологични	273	273	277	266	286
токсикологични ²⁾	174	194	202	251	239
онкологични	400	346	332	310	257
За долекуване и продължително лечение ³⁾	222	235	240	222	227
Физикална и рехабилитационна медицина	x	x	253	260	252
Дневен стационар	362	319	308	309	263

¹⁾ Без лечебните заведения към други ведомства

²⁾ До 2004 г. не са отчитани самостоятелно

³⁾ До 2012 г. леглата за физикална и рехабилитационна медицина са включени към долекуване и продължително лечение

Използваемост на леглата в лечебните заведения за болнична помощ¹⁾
 (процент)

Видове легла ²⁾	2018 г.	2019 г.	2020 г.
Общо	66.2	64.4	53.0
За активно лечение	65.9	63.3	52.8
Интензивни	54.4	52.8	45.7
COVID-19 инфекция	x	x	33.3
Акушеро-гинекологични	57.9	56.5	52.3
гинекология	57.1	56.4	49.8
родилни	57.2	55.6	54.8
патологична бременност	63.5	62.1	54.9
асистирана репродукция	24.7	22.7	22.4
Педиатрични	63.5	61.8	49.3
неонатология	63.2	59.4	57.2
педиатрия	62.6	62.6	44.7
Терапевтични	70.0	66.3	54.0
вътрешни болести	59.3	60.0	50.5
гастроентерология	70.4	67.7	57.8
ендокринология и болести на обмяната	61.9	59.7	47.1
кардиология	65.0	62.0	49.8
нефрология	66.4	64.2	51.1
ревматология	62.0	60.8	49.8
пневмология и фтизиатрия	74.5	71.6	61.5
клинична токсикология	65.1	69.1	43.3
клинична хематология	79.3	77.2	69.7
инфекциозни болести	51.9	52.5	49.8
в т.ч.: COVID-19 инфекция	x	x	49.3
нервни болести	75.2	70.0	56.1
кожни и венерически болести	67.5	63.7	53.9
медицинска онкология	66.0	61.9	62.0
COVID-19 инфекция ³⁾	x	x	40.7
Хирургични	65.0	63.2	54.0
хирургия	68.7	66.8	57.3
кардиохирургия	62.6	55.3	42.1
неврохирургия	66.7	65.1	59.7
ортопедия и травматология	65.5	65.2	54.6
съдова хирургия	67.6	63.0	55.8
урология	64.1	61.6	55.4
очни болести	50.3	49.0	42.3
ушно-носно-гърлени болести	62.1	59.1	47.7
За дългосрочни грижи	34.9	39.4	37.0
За продължително лечение	35.3	39.5	37.0
За палиативно лечение	21.8	34.7	38.3
За рехабилитация	71.5	71.2	48.7
Психиатрични	76.3	76.7	73.2
за активно лечение	79.8	77.3	73.9
за дългосрочни грижи	61.2	73.8	69.7

¹⁾ Без леглата от заведенията към други ведомства. ²⁾ По Наредба №49 на МЗ от 2010 г.

³⁾ Трансформирани от други видове легла извън инфекциозните легла.



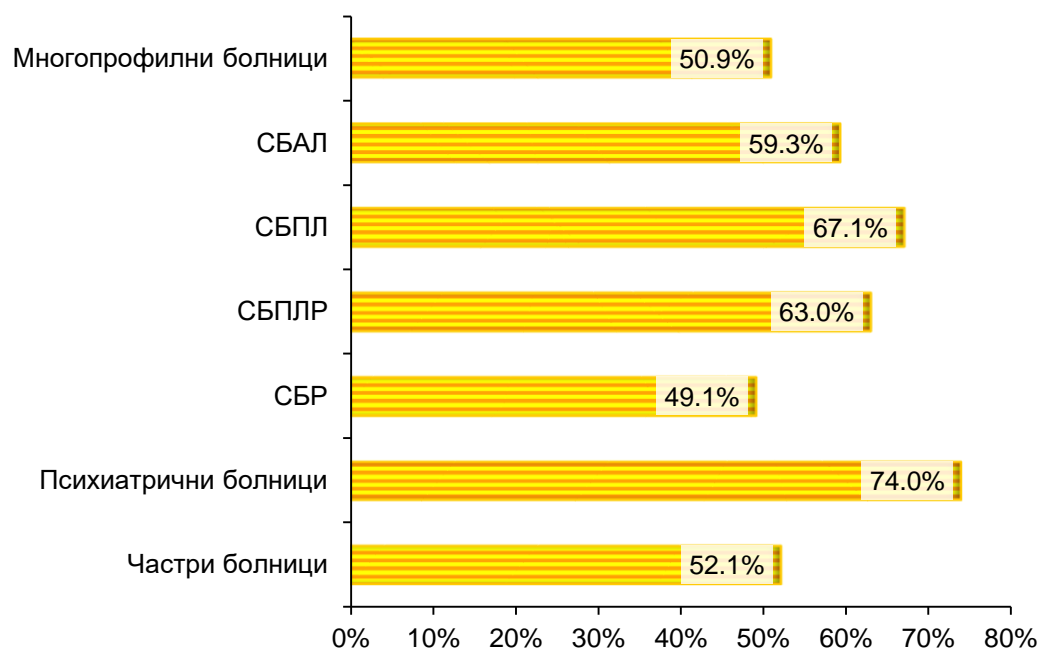
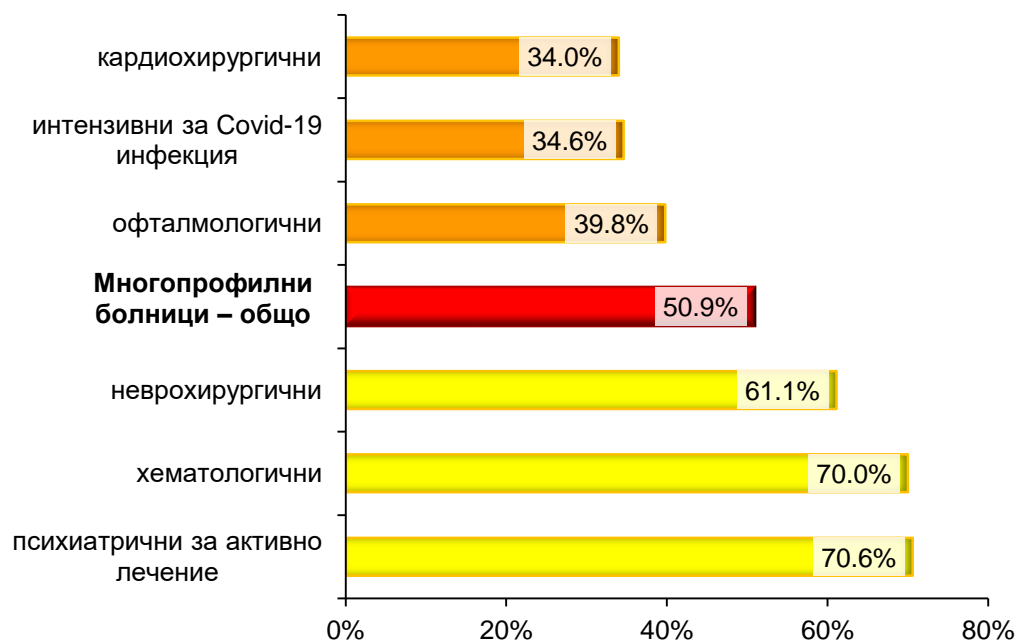
Използваемост на леглата в лечебните заведения за болнична помощ през 2020 г.

процент

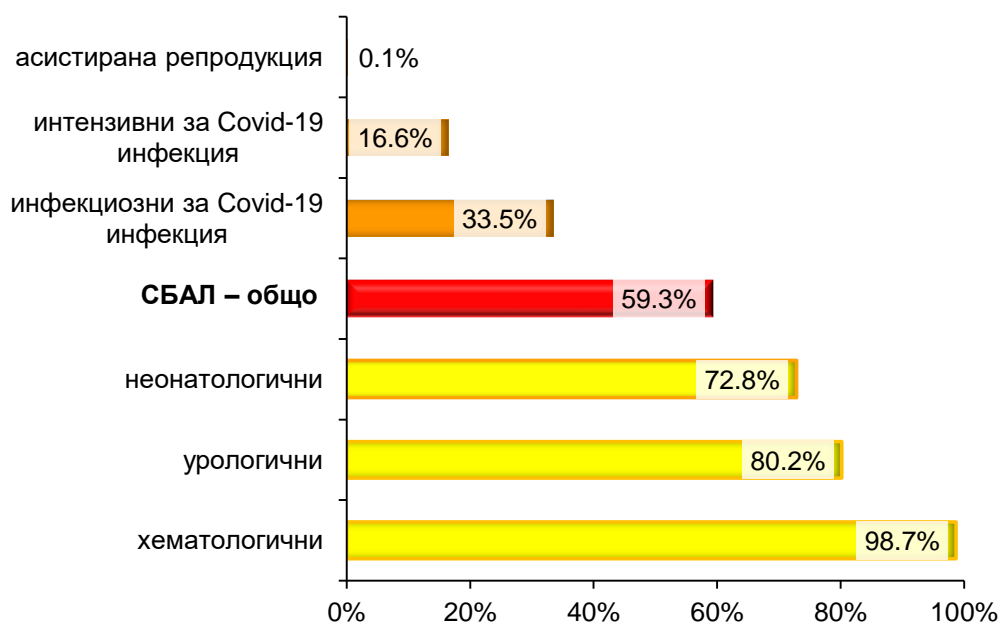
Видове легла ¹⁾	Многопо-рофилни болници	СБАЛ	СБПЛ	СБПЛР	СБР	Психиатрични болници	Частни болници
Общо	50.9	59.3	67.1	63.0	49.1	74.0	52.1
За активно лечение	52.0	59.9	-	-	-	5.2	52.7
Интензивни	47.1	44.1	-	-	-	-	43.7
COVID-19 инфекция	34.6	16.6	-	-	-	-	30.6
Акушеро-гинекологични	52.3	50.6	-	-	-	-	53.2
гинекология	50.2	42.4	-	-	-	-	52.5
родилни	54.8	57.2	-	-	-	-	53.4
патологична бременност	51.5	51.5	-	-	-	-	70.7
асистирана репродукция	-	0.1	-	-	-	-	23.7
Педиатрични	47.7	69.4	-	-	-	-	47.2
неонатология	55.1	72.8	-	-	-	-	51.4
педиатрия	44.8	59.0	-	-	-	-	43.7
Терапевтични	52.4	63.9	-	-	-	5.2	54.6
вътрешни болести	51.6	36.8	-	-	-	-	46.8
гастроентерология	58.8	62.1	-	-	-	-	56.6
ендокринология и болести на обмяната	43.1	56.0	-	-	-	-	53.1
кардиология	48.7	-	-	-	-	-	51.8
нефрология	52.9	-	-	-	-	-	43.8
ревматология	52.5	-	-	-	-	-	46.4
пневмология и фтизиатрия	58.6	67.8	-	-	-	-	57.1
клинична токсикология	43.3	-	-	-	-	-	-
клинична хематология	70.0	98.7	-	-	-	-	45.8
инфекциозни болести	52.9	38.9	-	-	-	-	24.4
в т.ч.: COVID-19 инфекция	53.6	33.5	-	-	-	-	25.3
нервни болести	55.2	-	-	-	-	-	59.0
кожни и венерически болести	54.2	52.1	-	-	-	-	48.5
медицинска онкология	57.8	55.7	-	-	-	-	67.2
COVID-19 инфекция ²⁾	40.9	37.1	-	-	-	5.2	42.1
Хирургични	54.6	49.0	-	-	-	-	53.4
хирургия	57.0	52.7	-	-	-	-	58.4
кардиохирургия	34.0	-	-	-	-	-	57.9
неврохирургия	61.1	-	-	-	-	-	54.7
ортопедия и травматология	61.1	39.1	-	-	-	-	49.1
съдова хирургия	51.0	-	-	-	-	-	61.3
урология	54.6	80.2	-	-	-	-	56.1
очни болести	39.8	33.7	-	-	-	-	46.6
ушно-носно-гърлени болести	47.2	58.1	-	-	-	-	48.3
За дългосрочни грижи	11.1	1.0	71.7	66.6	-	-	45.2
За продължително лечение	10.5	-	71.7	66.6	-	-	44.7
За палиативно лечение	39.5	2.9	-	-	-	-	46.9
За рехабилитация	39.8	-	27.9	57.2	49.1	-	50.5
Психиатрични	70.6	-	-	-	-	74.2	-
за активно лечение	70.6	-	-	-	-	75.5	-
за дългосрочни грижи	-	-	-	-	-	69.7	-

¹⁾ По Наредба №49 на МЗ от 2010 г.

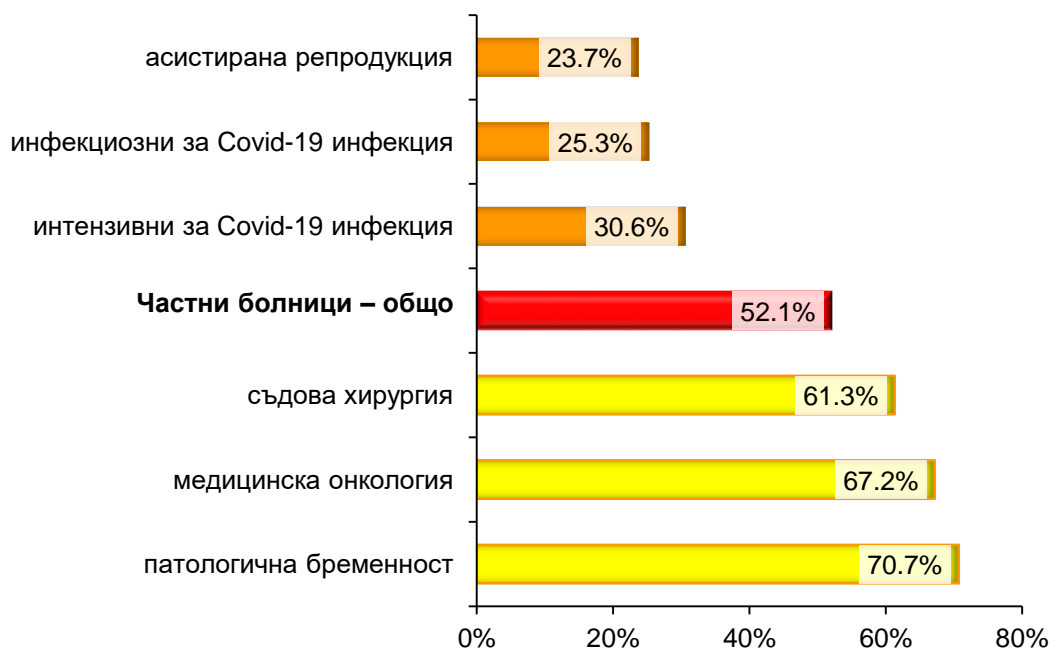
²⁾ Трансформирани от други видове легла извън инфекциозните легла.

Използваемост на леглата по вид на лечебното заведение през 2020 г.**Използваемост по видове легла в многопрофилните болници през 2020 г.**

Използваемост по видове легла в специализираните болници за активно лечение през 2020 г.



Използваемост по видове легла в частните болници през 2020 г.



Използваемост на леглата в други лечебни заведения през 2020 г.

процент

Видове легла ¹⁾	Центрове за кожно-венерически заболявания	Комплексни онкологични центрове	Центрове за психично здраве
Общо	75.6	58.1	88.5
За активно лечение	75.6	59.7	26.5
Интензивни	-	29.5	-
COVID-19 инфекция	-	7.9	-
Акушеро-гинекологични	-	48.9	-
гинекология	-	48.9	-
родилни	-	-	-
патологична бременност	-	-	-
асистирана репродукция	-	-	-
Педиатрични	-	-	-
неонатология	-	-	-
педиатрия	-	-	-
Терапевтични	75.6	63.6	26.5
вътрешни болести	-	-	-
гастроентерология	-	61.1	-
ендокринология и болести на обмяната	-	-	-
кардиология	-	-	-
нефрология	-	-	-
ревматология	-	-	-
пневмология и фтизиатрия	-	-	-
клинична токсикология	-	-	-
клинична хематология	-	-	-
инфекциозни болести	-	-	39.2
в т.ч.: COVID-19 инфекция	-	-	39.2
нервни болести	-	-	-
кожни и венерически болести	75.6	-	-
медицинска онкология	-	59.6	-
COVID-19 инфекция ²⁾	-	17.5	20.1
Хирургични	-	54.5	-
хирургия	-	53.4	-
кардиохирургия	-	-	-
неврохирургия	-	-	-
ортопедия и травматология	-	-	-
съдова хирургия	-	-	-
урология	-	67.0	-
очни болести	-	-	-
ушно-носно-гърлени болести	-	54.3	-
За дългосрочни грижи	-	31.7	-
За продължително лечение	-	-	-
За палиативно лечение	-	31.7	-
За рехабилитация	-	-	-
Психиатрични	-	-	88.7
за активно лечение	-	-	88.7
за дългосрочни грижи	-	-	-

¹⁾ По Наредба №49 на МЗ от 2010 г. ²⁾ Трансформирани от други видове легла извън инфекциозните легла.



ОБОРОТ НА ЛЕГЛАТА



Оборот на леглата в лечебните заведения за болнична помощ¹⁾

Видове легла	2000 г.	2001 г.	2002 г.	2003 г.
Общо	21	23	28	31
Вътрешни болести	23	25	31	35
Ендокринологични	24	26	30	34
Ревматологични	19	17	26	26
Кардиологични	27	30	36	43
Нефрологични	23	26	31	34
Хематологични	29	24	43	43
Гастроентерологични	22	26	34	36
Пневмология и фтизиатрия	10	10	16	22
Хирургични	30	31	37	42
Ортопедотравматологични	24	25	30	32
Неврохирургични	30	32	34	37
Урологични	26	29	36	41
Гинекологични	42	40	50	58
Родилни	50	46	52	53
Патологична бременност	41	40	52	55
Неонатологични	43	41	46	49
Педиатрични	25	29	40	40
Детски кърмачески	25	30	37	36
За хипотрофични, увредени и недоносени деца	6	9	10	10
Онкологични	27	27	36	45
Инфекциозни	17	18	22	24
Офталмологични	35	34	44	51
Оториноларингологични	32	34	44	53
Дерматовенерологични	17	16	24	28
Неврологични	18	20	28	32
Психиатрични	5	5	6	7
За долекуване и продължително лечение ²⁾	13	-	13	16
Физиотерапевтични и рехабилитационни	14	15	16	18
Анестезиология, реанимация и интензивно лечение	45	47	53	56
Други специализирани	39	35	37	10
Домашен стационар	10	67	10	9
Дневен стационар	21	21	31	37

¹⁾ Без лечебните заведения към други ведомства

²⁾ През 2001 г. са разпределени по специалности

Оборот на леглата в лечебните заведения за болнична помощ¹⁾

Видове легла	2005 г.	2007 г.	2008 г.	2009 г.	2010 г.
Общо	36	40	41	43	42
За реанимация и интензивно лечение	57	62	64	68	71
За активно лечение	43	47	49	51	50
в т.ч.: вътрешни болести	41	42	40	43	40
гастроентерологични	40	47	49	49	49
ендокриноложични	38	39	43	47	46
кардиологични	52	59	63	70	69
ревматологични	35	44	49	55	54
пневмология и фтизиатрия	28	31	31	32	29
нефроложични	37	43	45	44	45
хематологични	52	52	56	58	62
педиатрични	47	43	43	47	47
детски кърмачески	41	43	45	45	48
неонатологични	53	54	59	58	57
хирургични	48	52	53	54	54
ортопедотравматологични	45	47	51	50	47
урологични	43	60	62	60	60
неврохирургични	38	44	47	46	47
гинеколожични	63	70	75	78	78
родилни	62	65	64	67	62
патологична бременност	58	61	62	66	62
инфекциозни	33	40	43	46	53
офтальмоложични	69	77	86	91	85
оториноларинголожични	57	61	61	61	58
психиатрични	8	10	11	12	12
невроложични	40	46	50	52	49
дерматовенерологични	36	37	37	39	34
токсикологични ²⁾	55	55	56	60	57
онколожични	55	55	57	60	60
За долекуване и продължително лечение	21	22	22	23	24
Дневен стационар	43	20	21	22	23
Домашен стационар	10	22	19	13	16

¹⁾ Без лечебните заведения към други ведомства

²⁾ До 2004 г. не са отчитани самостоятелно



Оборот на леглата в лечебните заведения за болнична помощ¹⁾

Видове легла	2011 г.	2012 г.	2013 г.	2014 г.	2015 г.
Общо	44	46	49	49	48
За реанимация и интензивно лечение	70	68	70	73	73
За активно лечение	52	54	57	58	57
в т.ч.: вътрешни болести	44	51	54	55	54
гастроентерологични	59	62	69	69	70
ендокринологични	51	53	56	58	54
кардиологични	69	67	72	75	71
ревматологични	57	66	69	64	64
пневмология и фтизиатрия	32	32	34	37	36
нефрологични	49	52	54	54	52
хематологични	69	76	76	74	68
педиатрични	45	49	53	53	51
детски кърмачески	45	45	48	50	47
неонатологични	55	55	52	52	50
хирургични	58	61	65	66	65
ортопедотравматологични	51	55	56	57	58
урологични	69	72	75	79	76
неврохирургични	50	49	49	52	51
гинекологични	77	80	86	86	88
родилни	64	65	64	66	63
патологична бременност	65	65	75	71	70
асистирана репродукция	х	х	56	72	83
инфекциозни	48	49	46	48	47
офтальмологични	94	101	107	107	102
оториноларингологични	58	64	68	67	66
психиатрични	12	11	11	11	10
неврологични	54	56	61	57	56
дерматовенерологични	36	36	37	36	38
токсикологични ²⁾	60	68	72	83	81
онкологични	65	63	68	70	71
За долекуване и продължително лечение ³⁾	26	28	14	10	10
Физикална и рехабилитационна медицина	х	х	34	35	34
Дневен стационар	43	42	52	54	47

¹⁾ Без лечебните заведения към други ведомства; ²⁾ До 2004 г. не са отчитани самостоятелно

³⁾ До 2012 г. леглата за физикална и рехабилитационна медицина са включени към долекуване и продължително лечение

Оборот на леглата в лечебните заведения за болнична помощ¹⁾

Видове легла ²⁾	2018 г.	2019 г.	2020 г.
Общо	47	47	38
За активно лечение	62	61	50
Интензивни	70	67	52
COVID-19 инфекция	x	x	19
Акушеро-гинекологични	69	68	64
гинекология	79	78	66
родилни	59	58	60
патологична бременност	68	66	68
асистирана репродукция	79	82	80
Педиатрични	47	47	38
неонатология	46	44	44
педиатрия	47	48	35
Терапевтични	61	59	46
вътрешни болести	63	48	40
гастроентерология	70	70	61
ендокринология и болести на обмяната	54	57	49
кардиология	73	73	59
нефрология	51	53	42
ревматология	64	68	60
пневмология и фтизиатрия	39	38	33
клинична токсикология	81	101	69
клинична хематология	69	66	62
инфекциозни болести	42	43	31
в т.ч.: COVID-19 инфекция	x	x	24
нервни болести	59	56	45
кожни и венерически болести	35	33	29
медицинска онкология	126	116	114
COVID-19 инфекция ³⁾	x	x	19
Хирургични	67	68	58
хирургия	65	66	57
кардиохирургия	61	55	41
неврохирургия	52	53	49
ортопедия и травматология	58	58	52
съдова хирургия	66	61	54
урология	69	70	64
очни болести	114	119	96
ушно-носно-гърлени болести	72	72	58
За дългосрочни грижи	9	10	9
За продължително лечение	8	10	9
За палиативно лечение	16	18	14
За рехабилитация	35	35	24
Психиатрични	8	9	7
за активно лечение	10	9	8
за дългосрочни грижи	3	4	3

¹⁾ Без леглата от заведенията към други ведомства. ²⁾ По Наредба №49 на МЗ от 2010 г.

³⁾ Трансформирани от други видове легла извън инфекциозните легла.

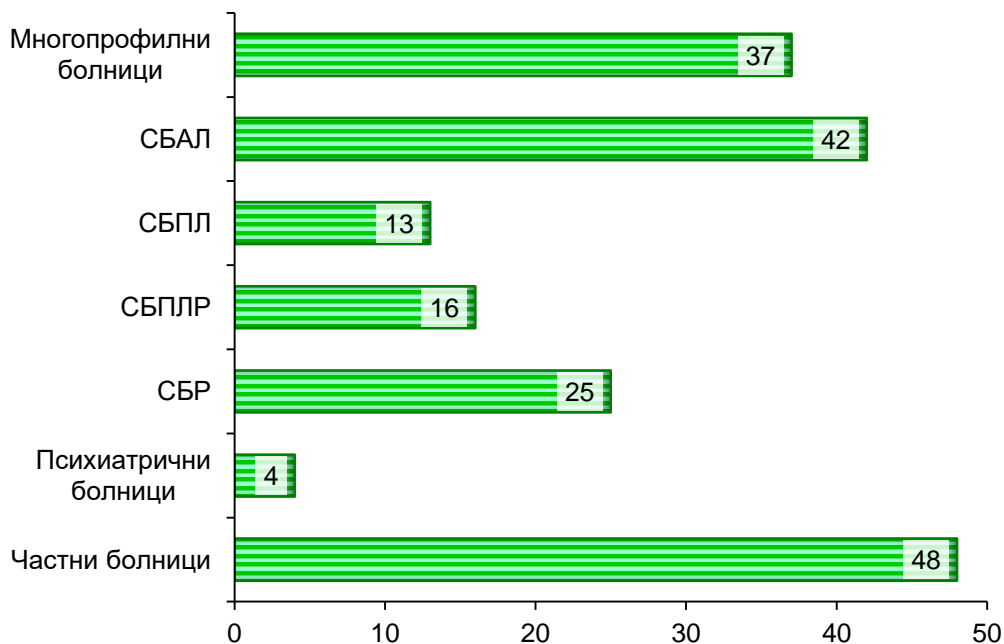


Оборот на леглата в лечебните заведения за болнична помощ през 2020 г.

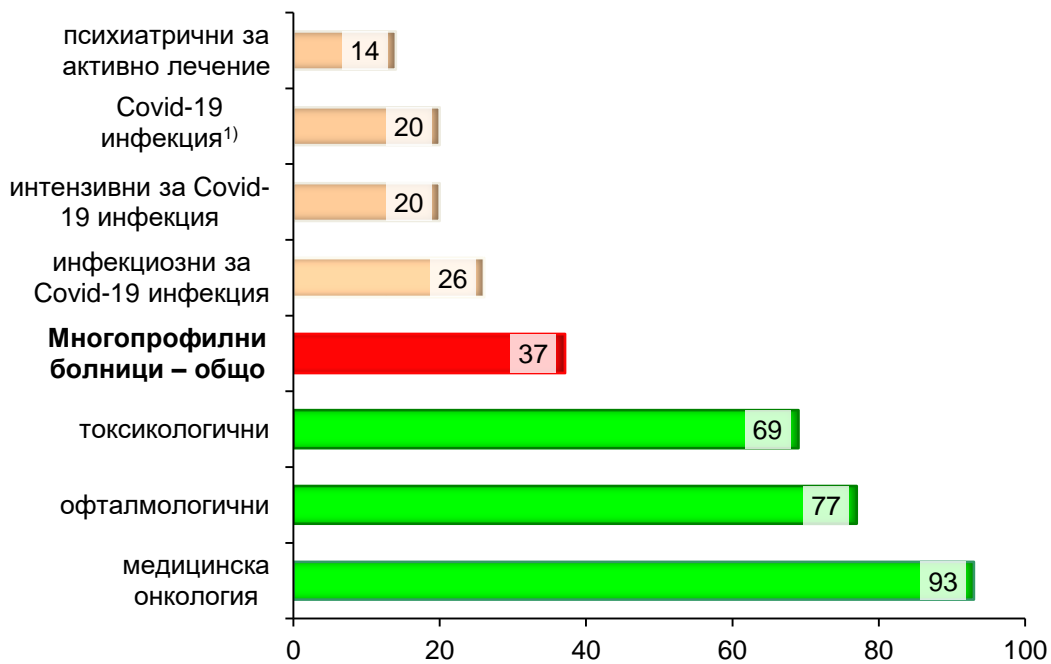
Видове легла ¹⁾	Многопро- филни болници	СБАЛ	СБПЛ	СБПЛР	СБР	Психиат- рични болници	Частни болници
Общо	37	42	13	16	25	4	48
За активно лечение	44	52	-	-	-	1	62
Интензивни	39	92	-	-	-	-	66
COVID-19 инфекция	20	13	-	-	-	-	17
Акушеро-гинекологични	54	71	-	-	-	-	77
гинекология	58	67	-	-	-	-	78
родилни	49	81	-	-	-	-	65
патологична бременност	57	58	-	-	-	-	117
асистирана репродукция	-	13	-	-	-	-	83
Педиатрични	36	53	-	-	-	-	38
неонатология	42	51	-	-	-	-	42
педиатрия	35	56	-	-	-	-	35
Терапевтични	41	42	-	-	-	1	61
вътрешни болести	40	23	-	-	-	-	41
гастроентерология	53	58	-	-	-	-	69
ендокринология и болести на обмяната	39	76	-	-	-	-	62
кардиология	53	-	-	-	-	-	71
нефрология	42	-	-	-	-	-	41
ревматология	60	-	-	-	-	-	60
пневмология и фтизиатрия	37	27	-	-	-	-	38
клинична токсикология	69	-	-	-	-	-	-
клинична хематология	50	126	-	-	-	-	47
инфекциозни болести	33	24	-	-	-	-	13
в т.ч.: COVID-19 инфекция	26	16	-	-	-	-	10
нервни болести	44	-	-	-	-	-	49
кожни и венерически болести	28	63	-	-	-	-	28
медицинска онкология	93	96	-	-	-	-	133
COVID-19 инфекция ²⁾	20	15	-	-	-	1	21
Хирургични	53	55	-	-	-	-	66
хирургия	53	56	-	-	-	-	66
кардиохирургия	28	-	-	-	-	-	66
неврохирургия	50	-	-	-	-	-	47
ортопедия и травматология	54	45	-	-	-	-	49
съдова хирургия	44	-	-	-	-	-	65
урология	56	102	-	-	-	-	75
очни болести	77	67	-	-	-	-	124
ушно-носно-гърлени болести	55	70	-	-	-	-	65
За дългосрочни грижи	4	3	12	14	-	-	12
За продължително лечение	4	-	12	14	-	-	14
За палиативно лечение	33	8	-	-	-	-	8
За рехабилитация	21	-	15	19	25	-	25
Психиатрични	14	-	-	-	-	4	-
за активно лечение	14	-	-	-	-	5	-
за дългосрочни грижи	-	-	-	-	-	3	-

¹⁾ По Наредба №49 на МЗ от 2010 г. ²⁾ Трансформирани от други видове легла извън инфекциозните легла.

Оборот на леглата по вид на лечебното заведение през 2020 г.

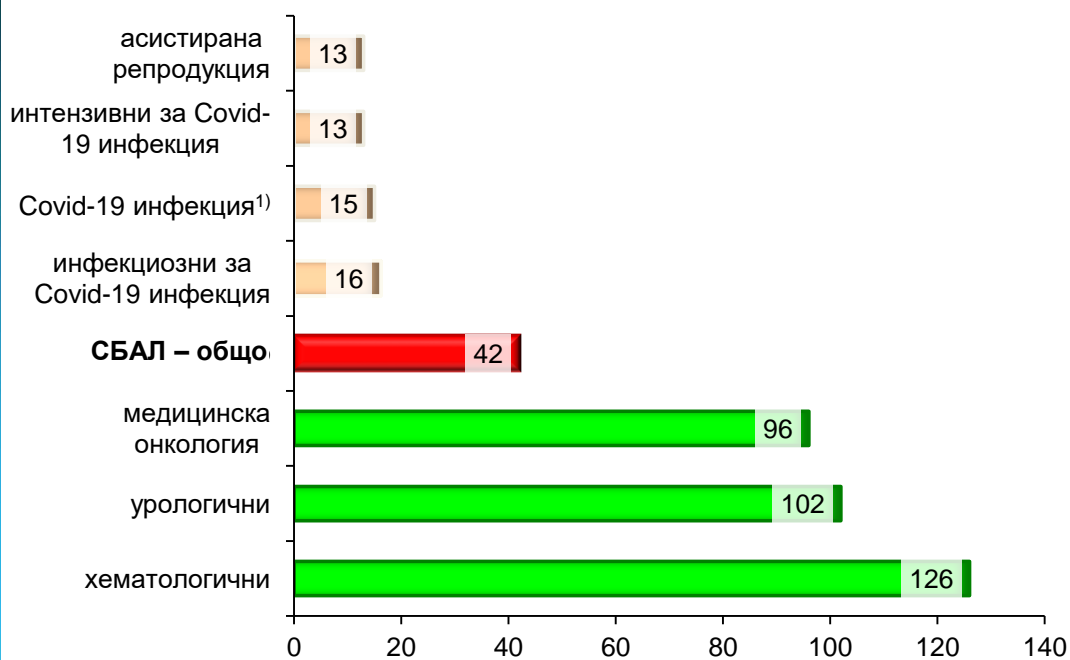


Оборот на леглата в многопрофилните болници през 2020 г.

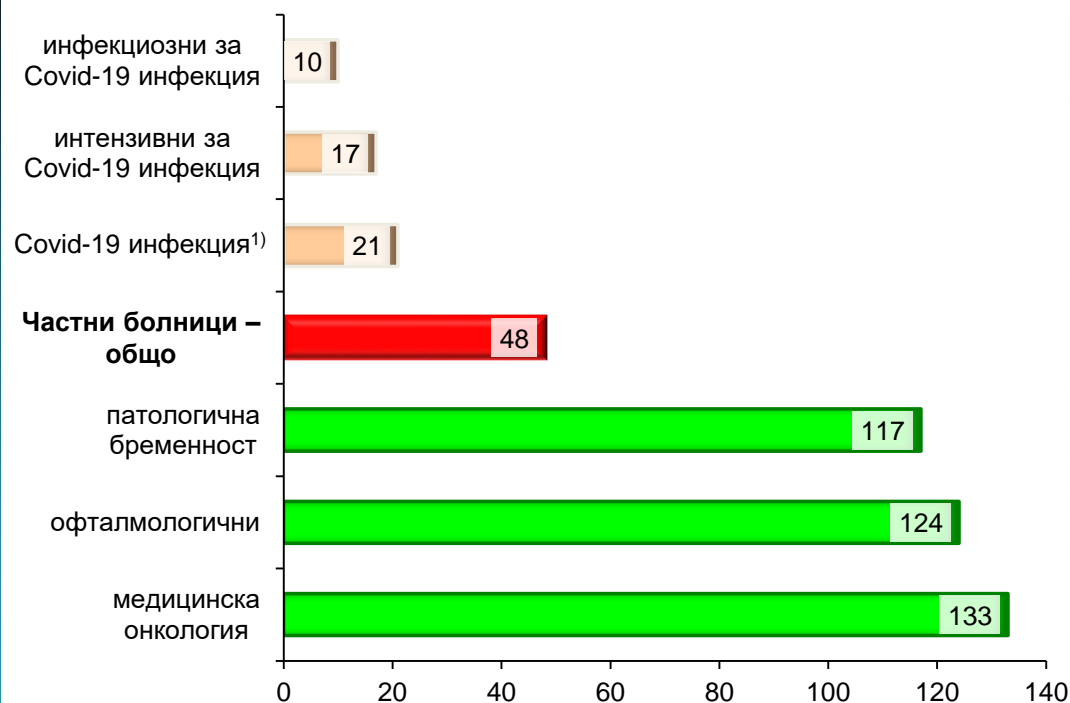


¹⁾ Трансформирани от други видове легла извън инфекциозните легла.

Оборот на леглата в специализираните болници за активно лечение през 2020 г.



Оборот на леглата в частните болници през 2020 г.



¹⁾ Трансформирани от други видове легла извън инфекциозните легла.

Оборот на леглата в други лечебни заведения през 2020 г.

Видове легла ¹⁾	Центрове за кожно-венерически заболявания	Комплексни онкологични центрове	Центрове за психично здраве
Общо	43	52	13
За активно лечение	43	59	7
Интензивни	-	46	-
COVID-19 инфекция	-	3	-
Акушеро-гинекологични	-	43	-
гинекология	-	43	-
родилни	-	-	-
патологична бременност	-	-	-
асистирана репродукция	-	-	-
Педиатрични	-	-	-
неонатология	-	-	-
педиатрия	-	-	-
Терапевтични	43	60	7
вътрешни болести	-	-	-
гастроентерология	-	53	-
ендокринология и болести на обмяната	-	-	-
кардиология	-	-	-
нефрология	-	-	-
ревматология	-	-	-
пневмология и фтизиатрия	-	-	-
клинична токсикология	-	-	-
клинична хематология	-	-	-
инфекциозни болести	-	-	8
в т.ч.: COVID-19 инфекция	-	-	8
нервни болести	-	-	-
кожни и венерически болести	43	-	-
медицинска онкология	-	107	-
COVID-19 инфекция ²⁾	-	8	6
Хирургични	-	61	-
хирургия	-	59	-
кардиохирургия	-	-	-
неврохирургия	-	-	-
ортопедия и травматология	-	-	-
съдова хирургия	-	-	-
урология	-	95	-
очни болести	-	-	-
ушно-носно-гърлени болести	-	40	-
За дългосрочни грижи	-	14	-
За продължително лечение	-	-	-
За палиативно лечение	-	14	-
За рехабилитация	-	-	-
Психиатрични	-	-	14
за активно лечение	-	-	14
за дългосрочни грижи	-	-	-

¹⁾ По Наредба №49 на МЗ от 2010 г. ²⁾ Трансформирани от други видове легла извън инфекциозните легла.



СРЕДЕН ПРЕСТОЙ НА 1 БОЛЕН

Среден престой на 1 болен в лечебните заведения за болнична помощ¹⁾

дни

Видове легла	2000 г.	2001 г.	2002 г.	2003 г.
Общо	11.5	10.3	9.2	8.8
Вътрешни болести	11.0	9.9	8.6	8.3
Ендокринологични	10.6	9.2	8.9	8.4
Ревматологични	13.5	14.7	12.0	11.6
Кардиологични	10.2	9.2	8.0	7.2
Нефрологични	12.0	10.6	9.6	9.4
Хематологични	10.3	10.9	8.1	8.3
Гастроентерологични	11.5	10.0	8.8	8.7
Пневмология и фтизиатрия	25.8	24.2	18.3	15.1
Хирургични	8.3	7.5	6.5	6.1
Ортопедотравматологични	11.1	9.8	9.0	8.2
Неврохирургични	9.6	9.1	8.7	8.3
Урологични	9.8	9.1	7.5	7.0
Гинекологични	4.8	4.6	4.0	3.8
Родилни	4.8	4.6	4.2	4.2
Патологична бременност	6.8	6.6	6.0	5.8
Неонатологични	5.9	5.6	5.6	5.6
Педиатрични	8.3	7.8	7.5	7.3
Детски кърмачески	8.4	7.5	8.0	8.1
За хипотрофични, увредени и недоносени деца	43.9	35.3	32.7	28.7
Онкологични	11.4	11.0	8.9	7.5
Инфекциозни	10.2	8.9	8.0	8.0
Офталмологични	6.4	5.3	4.6	4.2
Оториноларингологични	7.3	6.3	5.5	5.0
Дерматовенерологични	13.8	12.8	10.7	10.4
Неврологични	14.0	12.3	10.0	9.3
Психиатрични	52.5	50.8	48.7	47.4
За долекуване и продължително лечение ²⁾	17.0	-	18.1	16.2
Физиотерапевтични и рехабилитационни	13.8	14.1	12.7	11.9
Анестезиология, реанимация и интензивно лечение	5.1	4.7	4.3	4.1
Други специализирани	5.3	5.1	5.3	18.9
Домашен стационар	8.4	2.0	16.0	16.0
Дневен стационар	13.5	16.0	12.8	12.2

¹⁾ Без лечебните заведения към други ведомства

²⁾ През 2001 г. са разпределени по специалности

Среден престой на 1 болен в лечебните заведения за болнична помощ¹⁾

дни

Видове легла	2005 г.	2007 г.	2008 г.	2009 г.	2010 г.
Общо	7.9	6.9	6.6	6.2	5.9
За реанимация и интензивно лечение	4.1	3.6	3.5	3.3	3.2
За активно лечение	6.9	5.9	5.6	5.3	5.2
в т.ч.: вътрешни болести	7.5	6.3	6.3	5.9	5.6
гастроентерологични	7.8	6.3	6.0	5.6	5.2
ендокринологични	7.6	6.9	6.3	5.8	5.6
кардиологични	6.3	4.8	4.4	3.9	3.8
ревматологични	9.4	6.2	5.8	5.3	4.9
пневмология и фтизиатрия	11.8	10.2	10.0	9.4	9.5
нефрологични	8.4	7.0	6.3	6.2	5.7
хематологични	7.2	7.6	6.5	5.5	5.3
педиатрични	7.0	6.3	6.1	6.0	5.8
детски кърмачески	7.2	6.4	6.3	6.3	6.3
неонатологични	5.1	5.0	4.9	4.8	4.6
хирургични	5.7	5.2	5.0	4.8	4.5
ортопедотравматологични	6.1	5.6	5.4	5.1	5.1
урологични	6.4	4.7	4.5	4.4	4.1
неврохирургични	8.4	7.2	6.5	6.3	6.0
гинекологични	3.8	3.4	3.1	2.9	2.6
родилни	4.0	4.0	3.9	3.7	3.7
патологична бременност	5.5	4.5	4.4	4.1	3.9
инфекциозни	7.1	6.2	5.5	5.4	4.8
офтальмологични	3.4	2.9	2.5	2.3	2.2
оториноларингологични	4.9	4.6	4.4	4.2	4.1
психиатрични	36.1	29.8	27.5	25.9	25.6
неврологични	8.2	6.0	5.7	5.5	5.3
дерматовенерологични	9.3	7.8	7.7	7.5	7.4
токсикологични ²⁾	4.2	3.4	3.2	4.6	2.9
онкологични	6.7	7.2	6.7	6.6	6.2
За долекуване и продължително лечение	12.2	11.5	11.3	11.2	9.0
Дневен стационар	11.8	15.4	13.4	13.0	12.1
Домашен стационар	20.4	11.8	13.6	11.4	9.2

¹⁾ Без лечебните заведения към други ведомства

²⁾ До 2004 г. не са отчитани самостоятелно

Среден престой на 1 болен в лечебните заведения за болнична помощ¹⁾

дни

Видове легла	2011 г.	2012 г.	2013 г.	2014 г.	2015 г.
Общо	5.8	5.6	5.4	5.3	5.2
За реанимация и интензивно лечение	3.0	3.0	3.0	2.9	2.9
За активно лечение	5.1	4.8	4.7	4.5	4.4
в т.ч.: вътрешни болести	5.3	4.8	4.7	4.6	4.5
гастроентерологични	4.5	4.1	4.0	3.9	3.7
ендокринологични	5.2	4.9	4.7	4.5	4.6
кардиологични	3.7	3.8	3.5	3.4	3.3
ревматологични	4.6	4.1	4.0	3.8	3.7
пневмология и фтизиатрия	9.2	9.1	8.7	8.0	7.8
нефрологични	5.4	5.3	5.1	4.9	4.9
хематологични	5.2	4.9	4.7	4.4	4.5
педиатрични	5.7	5.4	5.3	5.1	5.1
детски кърмачески	6.3	6.2	6.0	5.9	5.8
неонатологични	4.8	4.8	4.8	4.8	4.8
хирургични	4.3	4.1	4.0	3.8	3.8
ортопедотравматологични	4.8	4.5	4.5	4.4	4.3
урологични	3.9	3.7	3.5	3.4	3.3
неврохирургични	5.7	5.3	5.5	5.3	4.9
гинекологични	2.6	2.6	2.6	2.5	2.4
родилни	3.6	3.6	3.6	3.6	3.6
патологична бременност	3.8	3.8	3.6	3.6	3.5
асистирана репродукция	x	x	1.0	1.0	1.2
инфекциозни	5.3	5.1	4.9	4.8	4.7
офтальмологични	2.1	2.0	1.9	1.8	1.8
оториноларингологични	4.1	3.8	3.7	3.5	3.5
психиатрични	26.5	27.8	28.2	26.7	27.2
неврологични	4.9	4.9	4.8	4.9	4.8
дерматовенерологични	7.5	7.6	7.6	7.4	7.5
токсикологични ²⁾	2.9	2.8	2.8	3.0	3.0
онкологични	6.2	5.5	4.9	4.4	3.6
За долекуване и продължително лечение ³⁾	8.5	8.4	17.6	22.2	21.6
Физикална и рехабилитационна медицина	x	x	7.5	7.3	7.3
Дневен стационар	8.4	7.6	5.9	5.7	5.6

¹⁾ Без лечебните заведения към други ведомства; ²⁾ До 2004 г. не са отчитани самостоятелно

³⁾ До 2012 г. леглата за физикална и рехабилитационна медицина са включени към долекуване и продължително лечение

Среден престой на 1 болен в лечебните заведения за болнична помощ¹⁾ (дни)

Видове легла ²⁾	2018 г.	2019 г.	2020 г.
Общо	5.1	5.0	5.1
За активно лечение	3.9	3.8	3.9
Интензивни	2.8	2.9	3.2
COVID-19 инфекция	x	x	6.5
Акушеро-гинекологични	3.1	3.0	3.0
гинекология	2.6	2.6	2.7
родилни	3.5	3.5	3.3
патологична бременност	3.4	3.4	2.9
асистирана репродукция	1.1	1.0	1.0
Педиатрични	4.9	4.8	4.7
неонатология	5.1	5.0	4.8
педиатрия	4.8	4.8	4.7
Терапевтични	4.2	4.1	4.3
вътрешни болести	3.4	4.5	4.6
гастроентерология	3.7	3.5	3.4
ендокринология и болести на обмяната	4.2	3.8	3.5
кардиология	3.3	3.1	3.1
нефрология	4.8	4.5	4.4
ревматология	3.6	3.3	3.0
пневмология и фтизиатрия	7.0	6.9	6.7
клинична токсикология	2.9	2.5	2.3
клинична хематология	4.2	4.2	4.1
инфекциозни болести	4.6	4.5	5.9
в т.ч.: COVID-19 инфекция	x	x	7.5
нервни болести	4.7	4.5	4.5
кожни и венерически болести	7.0	7.1	6.9
медицинска онкология	1.9	1.9	2.0
COVID-19 инфекция ³⁾	x	x	7.7
Хирургични	3.5	3.4	3.4
хирургия	3.8	3.7	3.7
кардиохирургия	3.8	3.7	3.7
неврохирургия	4.7	4.5	4.4
ортопедия и травматология	4.1	4.1	3.9
съдова хирургия	3.7	3.8	3.8
урология	3.4	3.2	3.2
очни болести	1.6	1.5	1.6
ушно-носно-гърлени болести	3.1	3.0	3.0
За дългосрочни грижи	14.7	14.3	15.5
За продължително лечение	15.3	14.8	15.8
За палиативно лечение	5.1	7.2	10.0
За рехабилитация	7.4	7.5	7.4
Психиатрични	33.0	32.7	37.5
за активно лечение	30.0	29.7	34.2
за дългосрочни грижи	77.3	72.1	77.3

¹⁾ Без леглата от заведенията към други ведомства. ²⁾ По Наредба №49 на МЗ от 2010 г.

³⁾ Трансформирани от други видове легла извън инфекциозните легла.

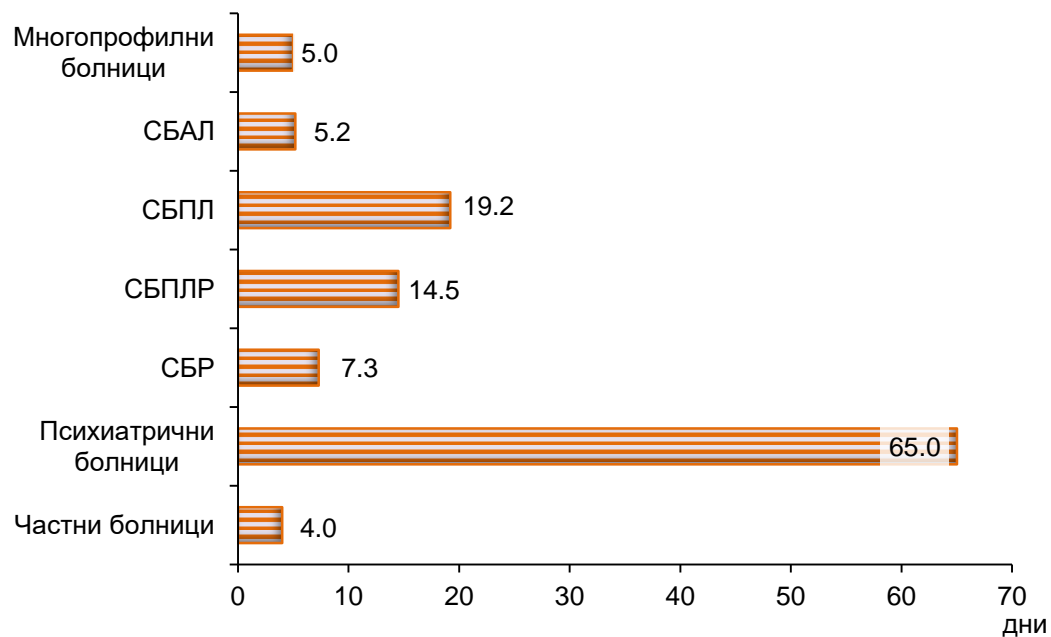
Среден престой на 1 болен в лечебните заведения за болнична помощ през 2020 г.

дни

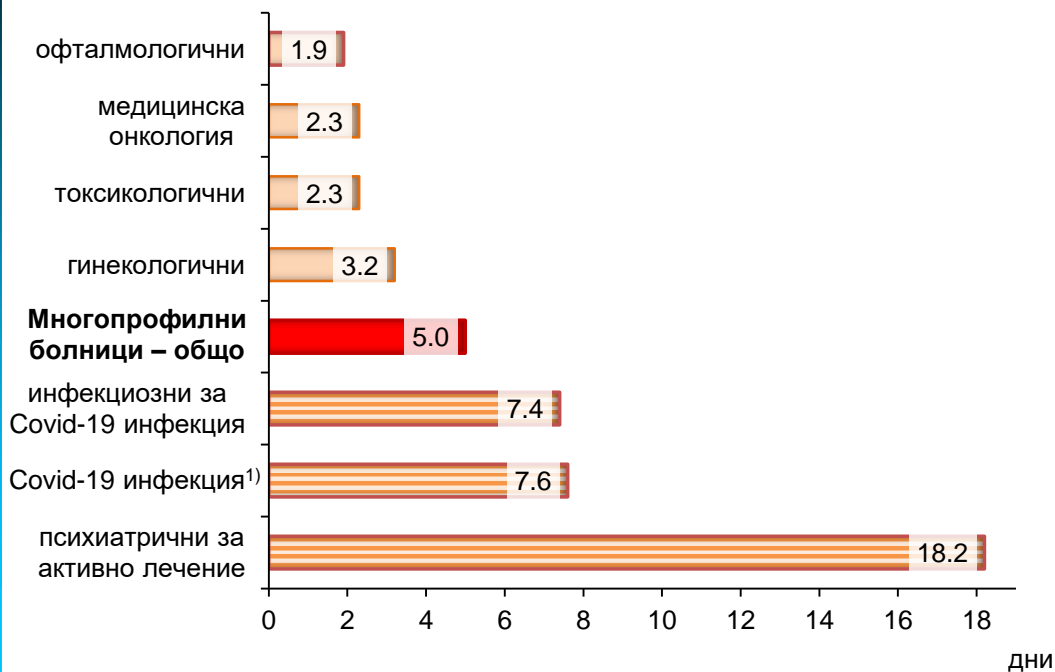
Видове легла ¹⁾	Многопро- филни болници	СБАЛ	СБПЛ	СБПЛР	СБР	Психиат- рични болници	Частни болници
Общо	5.0	5.2	19.2	14.5	7.3	65.0	4.0
За активно лечение	4.3	4.2	-	-	-	19.1	3.1
Интензивни	4.4	1.8	-	-	-	-	2.4
COVID-19 инфекция	6.4	4.6	-	-	-	-	6.6
Акушеро-гинекологични	3.5	2.6	-	-	-	-	2.5
гинекология	3.2	2.3	-	-	-	-	2.5
родилни	4.1	2.6	-	-	-	-	3.0
патологична бременност	3.3	3.2	-	-	-	-	2.2
асистирана репродукция	-	0.0	-	-	-	-	1.0
Педиатрични	4.8	4.8	-	-	-	-	4.5
неонатология	4.8	5.2	-	-	-	-	4.5
педиатрия	4.7	3.9	-	-	-	-	4.5
Терапевтични	4.7	5.5	-	-	-	19.1	3.3
вътрешни болести	4.7	6.0	-	-	-	-	4.2
гастроентерология	4.0	3.9	-	-	-	-	3.0
ендокринология и болести на обмяната	4.0	2.7	-	-	-	-	3.1
кардиология	3.3	-	-	-	-	-	2.7
нефрология	4.6	-	-	-	-	-	3.9
ревматология	3.2	-	-	-	-	-	2.8
пневмология и фтизиатрия	5.9	9.3	-	-	-	-	5.6
клинична токсикология	2.3	-	-	-	-	-	-
клинична хематология	5.2	2.9	-	-	-	-	3.6
инфекциозни болести	5.9	5.9	-	-	-	-	6.9
в т.ч.: COVID-19 инфекция	7.4	7.7	-	-	-	-	9.4
нервни болести	4.6	-	-	-	-	-	4.4
кожни и венерически болести	7.2	3.0	-	-	-	-	6.4
медицинска онкология	2.3	2.1	-	-	-	-	1.8
COVID-19 инфекция ²⁾	7.6	9.1	-	-	-	19.1	7.4
Хирургични	3.7	3.3	-	-	-	-	2.9
хирургия	3.9	3.5	-	-	-	-	3.2
кардиохирургия	4.4	-	-	-	-	-	3.2
неврохирургия	4.5	-	-	-	-	-	4.2
ортопедия и травматология	4.1	3.1	-	-	-	-	3.6
съдова хирургия	4.3	-	-	-	-	-	3.4
урология	3.6	2.9	-	-	-	-	2.7
очни болести	1.9	1.8	-	-	-	-	1.4
ушно-носно-гърлени болести	3.2	3.0	-	-	-	-	2.7
За дългосрочни грижи	9.7	1.4	21.0	17.6	-	-	13.2
За продължително лечение	10.7	-	21.0	17.6	-	-	11.8
За палиативно лечение	4.4	1.4	-	-	-	-	21.1
За рехабилитация	6.9	-	7.0	11.1	7.3	-	7.3
Психиатрични	18.2	-	-	-	-	62.6	-
за активно лечение	18.2	-	-	-	-	59.5	-
за дългосрочни грижи	-	-	-	-	-	77.3	-

¹⁾ По Наредба №49 на МЗ от 2010 г. ²⁾ Трансформирани от други видове легла извън инфекциозните легла.

Среден престой на 1 болен по вид на лечебното заведение през 2020 г.

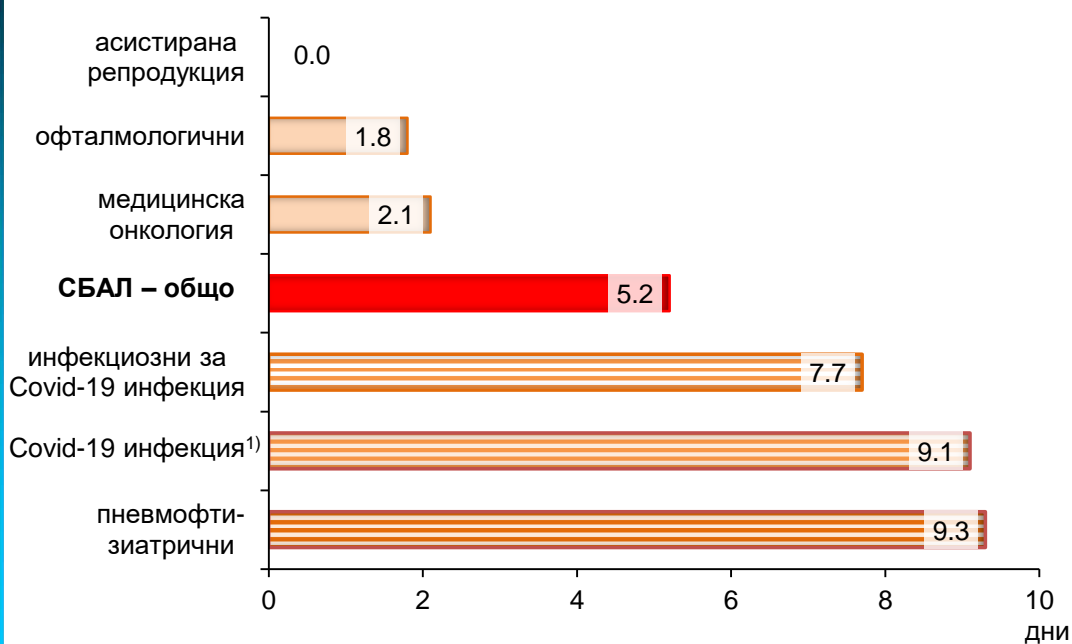


Среден престой на 1 болен по видове легла в многопрофилните болници през 2020 г.

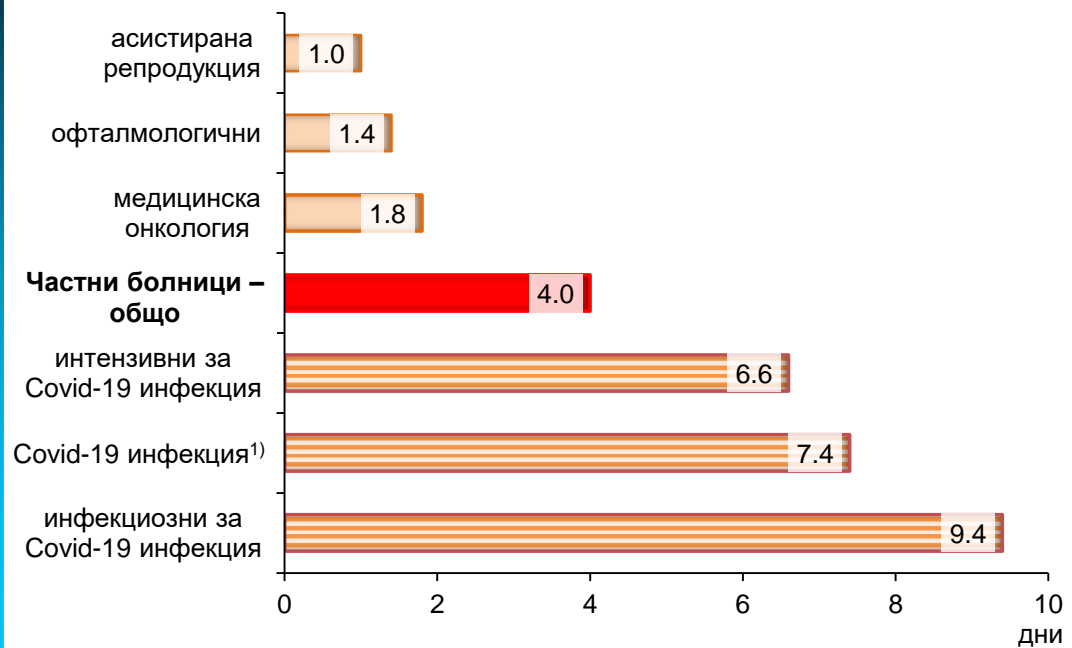


¹⁾ Трансформирани от други видове легла извън инфекциозните легла.

Среден престой на 1 болен по видове легла в специализираните болници за активно лечение през 2020 г.



Среден престой на 1 болен по видове легла в частните болници през 2020 г.



¹⁾ Трансформирани от други видове легла извън инфекциозните легла.

Среден престой на 1 болен в други лечебни заведения през 2020 г.

дни

Видове легла ¹⁾	Центрове за кожно-венерически заболявания	Комплексни онкологични центрове	Центрове за психично здраве
Общо	6.5	4.1	24.0
За активно лечение	6.5	3.7	14.5
Интензивни	-	2.3	-
COVID-19 инфекция	-	9.7	-
Акушеро-гинекологични	-	4.2	-
гинекология	-	4.2	-
родилни	-	-	-
патологична бременност	-	-	-
асистирана репродукция	-	-	-
Педиатрични	-	-	-
неонатология	-	-	-
педиатрия	-	-	-
Терапевтични	6.5	3.9	14.5
вътрешни болести	-	-	-
гастроентерология	-	4.2	-
ендокринология и болести на обмяната	-	-	-
кардиология	-	-	-
нефрология	-	-	-
ревматология	-	-	-
пневмология и фтизиатрия	-	-	-
клинична токсикология	-	-	-
клинична хематология	-	-	-
инфекциозни болести	-	-	17.9
в т.ч.: COVID-19 инфекция	-	-	17.9
нервни болести	-	-	-
кожни и венерически болести	6.5	-	-
медицинска онкология	-	2.0	-
COVID-19 инфекция ²⁾	-	8.4	12.3
Хирургични	-	3.3	-
хирургия	-	3.3	-
кардиохирургия	-	-	-
неврохирургия	-	-	-
ортопедия и травматология	-	-	-
съдова хирургия	-	-	-
урология	-	2.6	-
очни болести	-	-	-
ушно-носно-гърлени болести	-	5.0	-
За дългосрочни грижи	-	8.0	-
За продължително лечение	-	-	-
За палиативно лечение	-	8.0	-
За рехабилитация	-	-	-
Психиатрични	-	-	23.8
за активно лечение	-	-	23.8
за дългосрочни грижи	-	-	-

¹⁾ По Наредба №49 на МЗ от 2010 г. ²⁾ Трансформирани от други видове легла извън инфекциозните легла.

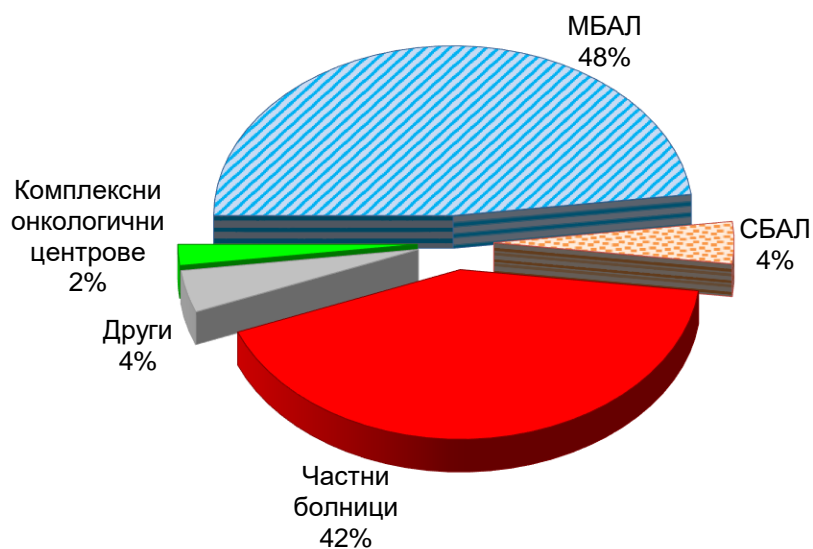


ОПЕРИРАНИ БОЛНИ

Извършени операции през 2020 г. по вид на лечебното заведение

брой

Видове операции	Общо	Вид на лечебното заведение					
		МБАЛ	СБАЛ	Частни болници	Други	Центрове за кожно-венерически болести	Комплексни онкологични центрове
Извършени операции – всичко	682 980	325 090	28 848	289 034	27 598	14	12 396

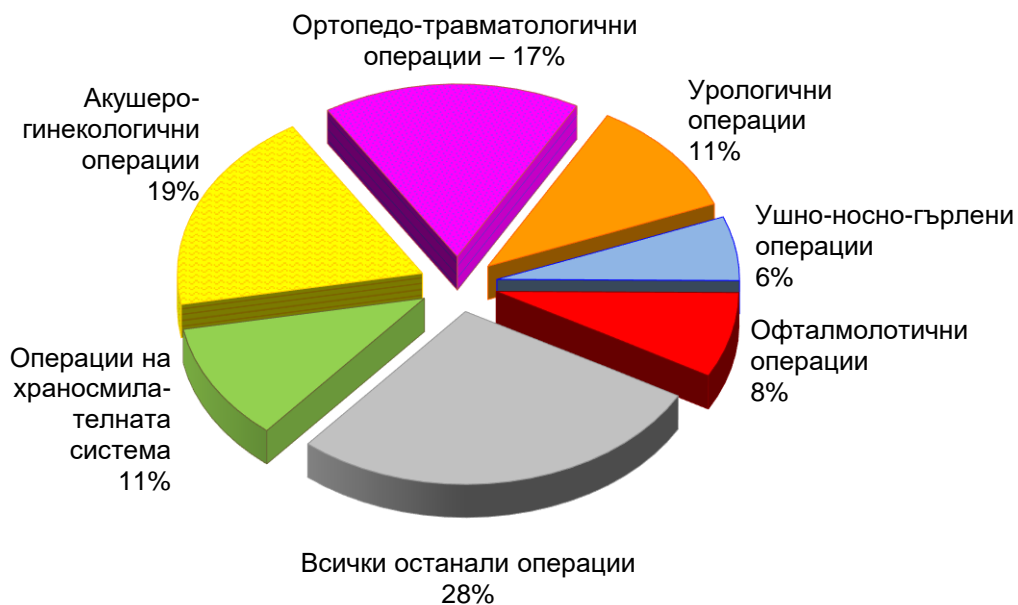
Извършени операции през 2020 г. по вид на лечебното заведение
(в проценти)

Оперирани болни, напуснали стационарите на лечебните заведения през 2020 г. по вид на операциите

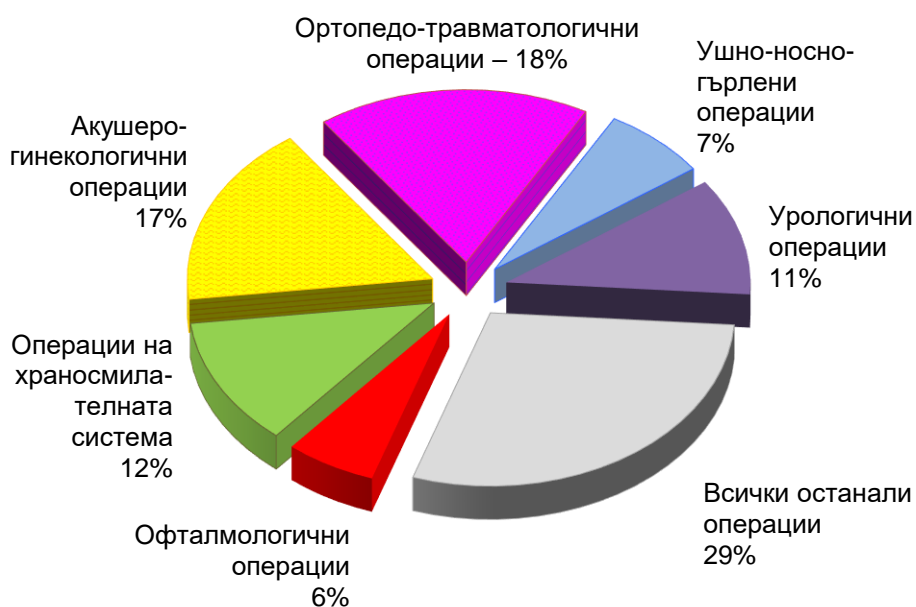
брой

Видове операции	Общо	Вид на лечебното заведение				
		МБАЛ	СБАЛ	Частни болници	Други	Комплексни онкологични центрове
Общо	526 273	244 745	28 329	216 657	25 780	10 762
Операции на храносмилателната система	59 319	30 354	1 246	22 005	4 417	1 297
Апендектомия поради остър апендицит	4 130	3 264	4	707	151	4
Херниотомия поради: Заклещена херния	3 968	2 341	42	1 336	222	27
Незаклещена херния	8 786	4 761	127	2 937	867	94
Операция на стомаха поради тумор	700	335	37	219	64	45
Операция на стомаха и дуоденума поради язва	1 089	870	2	190	23	4
Холецистектомия поради холелитиаза и/или холецистит	6 096	3 337	31	2 124	518	86
Операция на дебелото черво поради рак	4 911	2 292	404	1 393	476	346
Акушеро-гинекологични операции	100 504	41 620	17 683	37 923	1 037	2 241
Радикална екстирпация на матката	4 747	1 249	1 129	1 720	227	422
Ендокринни операции	1 780	388	303	925	151	13
Струмектомия поради базедова болест и/или гуша	888	255	3	588	37	5
Ортопедо-травматологични операции	88 034	45 081	1 535	37 193	4 223	2
Гръдни операции	9 969	4 466	1 473	3 145	740	145
Операция на млечната жлеза поради новообразувание	5 907	1 449	833	1 080	470	2 075
Урологични операции	56 723	26 604	755	24 981	2 938	1 445
Операция на простатата	7 569	2 954	194	3 705	455	261
Ушно-носно-гърлени операции	29 458	17 357	191	10 835	849	226
Тонзилектомия	1 267	634	3	535	95	-
Офталмологични операции	43 052	14 310	2 224	24 865	1 653	-
Катаракта	20 551	6 670	948	11 651	1 282	-
Неврохирургични операции	11 372	7 674	46	3 264	388	-
Операции на сърцето и сърдечните съдове	10 499	4 382	-	6 117	-	-
Съдови операции	18 189	5 891	82	11 524	662	30
Лицево-челюстни операции	7 483	6 175	17	1 262	29	-
Пластични, реконструктивни и естетически операции	9 598	3 904	61	5 283	345	5
Други операции	74 386	35 090	1 880	26 255	7 878	3 283

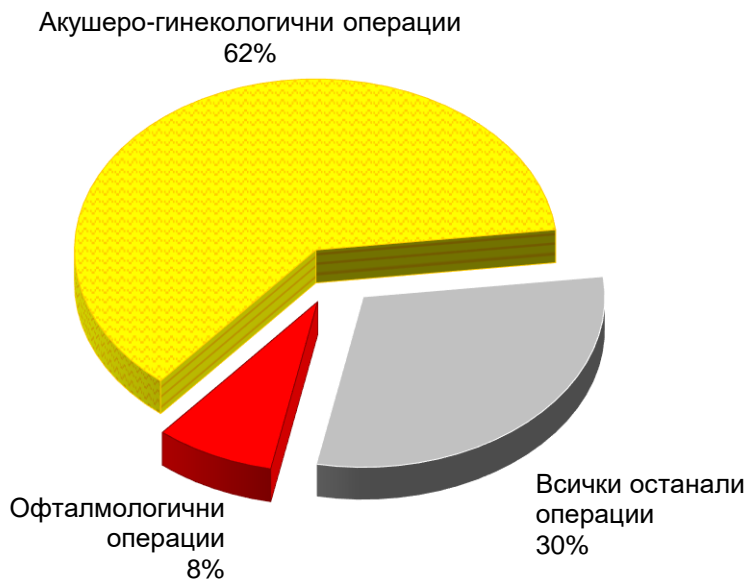
Оперирани болни по вид на операциите през 2020 г. (в проценти)



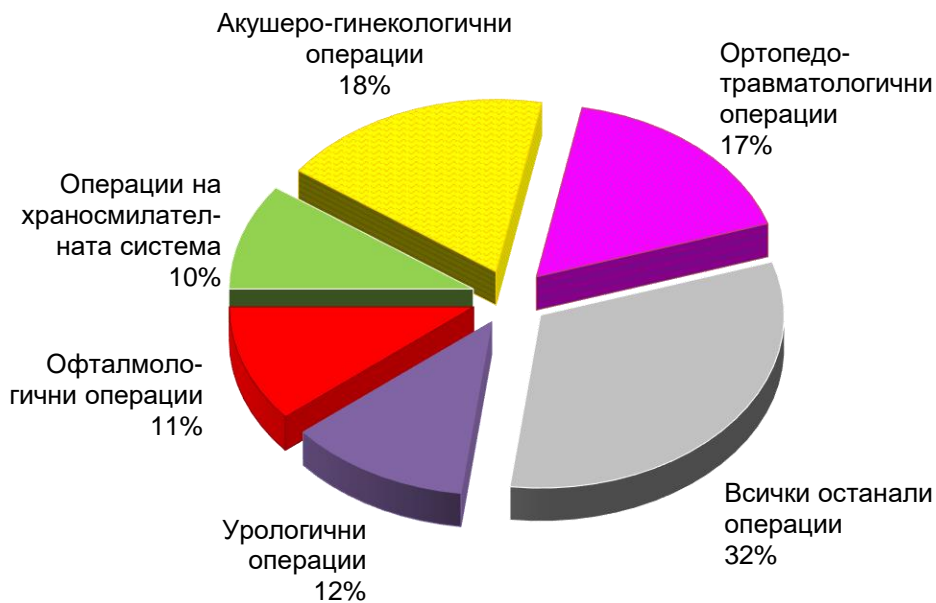
Оперирани болни по вид на операциите в МБАЛ през 2020 г. (в проценти)



**Оперирани болни по вид на операциите в СБАЛ през 2020 г.
(в проценти)**



Оперирани болни по вид на операциите в частните болници през 2020 г. (в проценти)





Предоперативен среден престой на оперираните болни, напуснали стационарите на лечебните заведения през 2020 г. по вид на операциите

дни

Видове операции	Общо	Вид на лечебното заведение				
		МБАЛ	СБАЛ	Частни болници	Други	Комплексни онкологични центрове
Общо	0.9	1.0	1.0	0.6	1.3	1.1
Операции на храносмилателната система	1.2	1.3	1.5	0.9	1.7	1.6
Апендектомия поради остър апендицит	0.4	0.4	-	0.2	0.3	0.5
Херниотомия поради: Заклещена херния	0.7	0.8	0.4	0.5	0.9	1.0
Незаклещена херния	1.0	1.1	1.1	0.7	1.3	1.1
Операция на стомаха поради тумор	2.3	2.7	2.2	1.6	2.6	1.7
Операция на стомаха и дуоденума поради язва	1.1	1.1	3.5	1.0	0.7	0.5
Холецистектомия поради холелитиаза и/или холецистит	1.5	1.8	1.3	0.9	1.4	1.4
Операция на дебелото черво поради рак	2.4	3.0	1.8	1.7	2.8	2.3
Акушеро-гинекологични операции	0.5	0.5	0.9	0.3	0.9	1.4
Радикална екстирпация на матката	1.6	1.6	1.9	1.0	2.0	2.8
Ендокринни операции	1.0	1.5	0.9	0.8	1.4	1.5
Струмектомия поради базедова болест и/или гуша	0.9	1.3	1.0	0.7	1.2	1.4
Ортопедо-травматологични операции	0.9	1.1	1.5	0.7	1.4	1.0
Гръдни операции	1.4	1.5	1.3	1.2	1.7	1.7
Операция на млечната жлеза поради новообразувание	1.0	0.9	1.0	0.7	1.5	1.1
Урологични операции	1.1	1.4	1.1	0.7	1.5	1.2
Операция на простатата	1.0	1.3	1.0	0.7	1.4	1.2
Ушно-носно-гърлени операции	0.7	0.8	1.2	0.5	1.5	1.6
Тонзилектомия	0.8	1.1	0.7	0.4	0.9	-
Офталмологични операции	0.2	0.3	1.0	0.2	0.1	-
Катаракта	0.2	0.2	0.9	0.0	0.1	-
Неврохирургични операции	2.3	2.5	1.6	1.7	2.5	-
Операции на сърцето и сърдечните съдове	1.4	2.0	-	1.0	-	-
Съдови операции	1.0	1.5	1.1	0.7	1.1	1.2
Лицево-челюстни операции	0.7	0.8	0.6	0.3	0.3	-
Пластични, реконструктивни и естетически операции	1.4	2.8	0.2	0.4	2.2	2.4
Други операции	0.7	0.8	0.6	0.6	1.0	0.8

Среден престой на оперираните болни, напуснали стационарите на лечебните заведения през 2020 г. по вид на операциите

дни

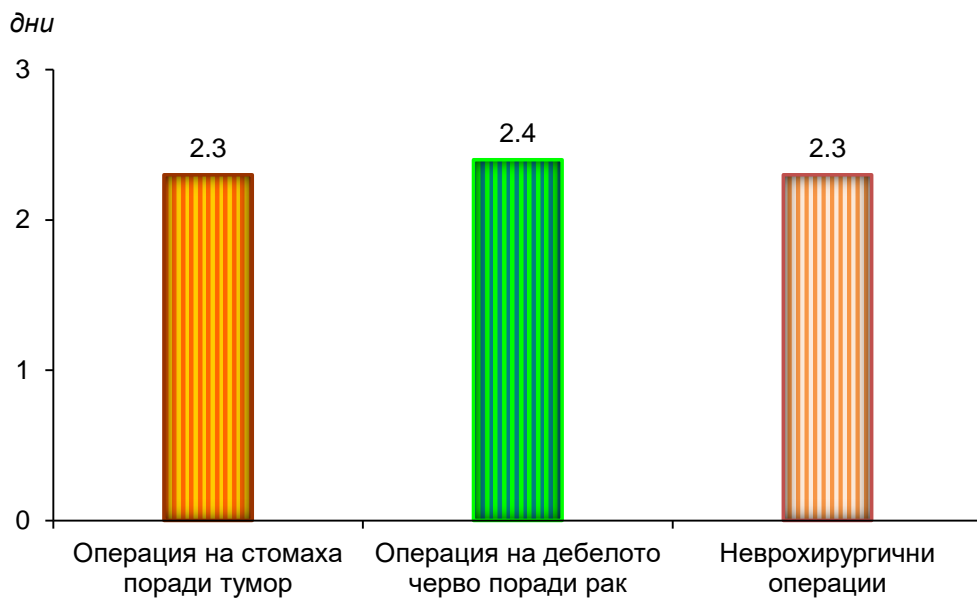
Видове операции	Общо	Вид на лечебното заведение				
		МБАЛ	СБАЛ	Частни болници	Други	Комплексни онкологични центрове
Общо	4.0	4.6	4.6	3.3	4.8	4.5
Операции на храносмилателната система	5.9	6.2	8.1	5.0	6.8	7.1
Апендектомия поради остър апендицит	4.6	4.8	4.8	4.1	4.3	5.3
Херниотомия поради: Заклещена херния	3.4	3.6	4.1	3.0	4.2	2.3
Незаклещена херния	3.3	3.6	4.3	2.7	3.8	3.9
Операция на стомаха поради тумор	11.2	10.7	12.3	11.0	13.4	10.8
Операция на стомаха и дуоденума поради язва	8.4	8.6	14.5	7.3	10.7	9.5
Холецистектомия поради холелитиаза и/или холецистит	5.0	5.6	7.1	4.3	3.9	5.1
Операция на дебелото черво поради рак	11.5	13.2	10.2	9.5	11.6	10.3
Акушеро-гинекологични операции	3.6	3.7	4.6	3.0	4.1	5.2
Радикална екстирпация на матката	6.9	6.6	8.0	5.0	8.8	11.8
Ендокринни операции	3.9	4.9	5.6	2.8	4.1	4.7
Струмектомия поради базедова болест и/или гуша	3.2	4.1	3.0	2.8	4.2	4.6
Ортопедо-травматологични операции	4.6	4.8	5.4	4.3	5.8	11.0
Гръдни операции	5.9	6.7	5.6	5.0	6.4	5.2
Операция на млечната жлеза поради новообразувание	4.6	4.0	5.5	3.0	5.9	5.1
Урологични операции	3.4	3.9	3.6	2.9	4.1	2.8
Операция на простатата	3.7	4.5	3.3	3.1	4.2	3.3
Ушно-носно-гърлени операции	3.2	3.5	4.5	2.9	2.9	5.2
Тонзилектомия	2.4	2.4	2.0	2.3	2.2	-
Офталмологични операции	1.2	1.3	2.1	1.1	1.1	-
Катаракта	1.0	1.1	1.1	1.0	1.1	-
Неврохирургични операции	8.0	8.7	4.5	6.2	8.8	-
Операции на сърцето и сърдечните съдове	5.9	7.8	-	4.5	-	-
Съдови операции	4.0	5.4	9.9	3.2	5.6	5.1
Лицево-челюстни операции	2.9	3.1	2.3	1.6	2.7	-
Пластични, реконструктивни и естетически операции	6.4	12.0	0.7	2.4	5.9	7.0
Други операции	3.5	4.1	3.0	2.7	3.9	3.3

Постоперативен леталитет на оперираните болни, напуснали стационарите на лечебните заведения през 2020 г. по вид на операциите

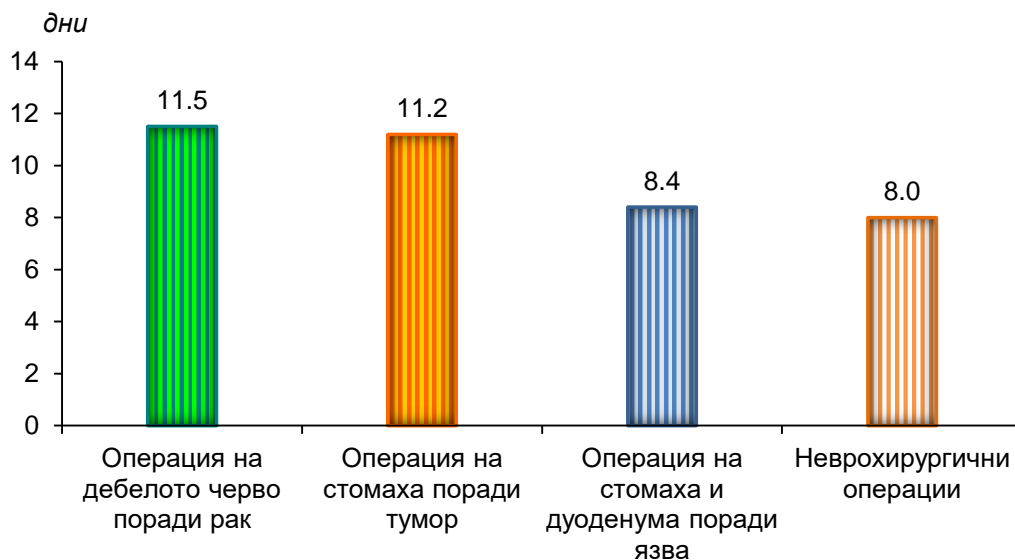
процент

Видове операции	Общо	Вид на лечебното заведение				
		МБАЛ	СБАЛ	Частни болници	Други	Комплексни онкологични центрове
Общо	0.8	1.2	0.0	0.4	0.6	0.4
Операции на храносмилателната система	2.1	3.1	0.6	1.0	1.3	2.0
Апендектомия поради остър апендицит	0.3	0.3	-	0.3	-	-
Херниотомия поради: Заклещена херния	0.6	0.8	-	0.2	0.5	-
Незаклещена херния	0.1	0.2	-	0.0	0.1	-
Операция на стомаха поради тумор	4.3	5.1	5.4	1.8	3.1	11.1
Операция на стомаха и дуоденума поради язва	11.2	11.7	-	10.0	4.3	-
Холецистектомия поради холелитиаза и/или холецистит	0.8	1.2	-	0.2	0.8	-
Операция на дебелото черво поради рак	5.5	9.6	0.2	2.3	1.5	2.6
Акушеро-гинекологични операции	0.0	0.0	0.0	0.0	0.2	0.1
Радикална екстирпация на матката	0.2	0.3	0.2	0.1	0.4	0.2
Ендокринни операции	0.1	-	-	0.1	-	-
Струмектомия поради базедова болест и/или гуша	0.1	-	-	0.2	-	-
Ортопедо-травматологични операции	0.6	0.8	0.1	0.3	1.0	-
Гръдни операции	2.3	3.2	-	2.7	0.3	2.1
Операция на млечната жлеза поради новообразувание	0.1	0.1	0.1	-	-	0.1
Урологични операции	0.3	0.5	-	0.1	0.2	0.2
Операция на простатата	0.2	0.1	-	0.1	0.7	0.4
Ушно-носно-гърлени операции	0.1	0.2	-	0.0	-	0.4
Тонзилектомия	-	-	-	-	-	-
Офталмологични операции	0.0	-	-	0.0	-	-
Катаракта	0.0	-	-	0.0	-	-
Неврохирургични операции	4.0	4.8	-	2.3	2.3	-
Операции на сърцето и сърдечните съдове	3.2	3.6	-	3.0	-	-
Съдови операции	1.5	2.7	-	0.9	1.1	-
Лицево-челюстни операции	0.2	0.2	-	-	-	-
Пластични, реконструктивни и естетически операции	0.3	0.8	-	0.0	-	-
Други операции	0.9	1.5	0.1	0.3	0.4	0.1

Най-висок предоперативен среден престой на оперираните болни по вид на операциите през 2020 г.



Най-висок среден престой на оперираните болни по вид на операциите през 2020 г.

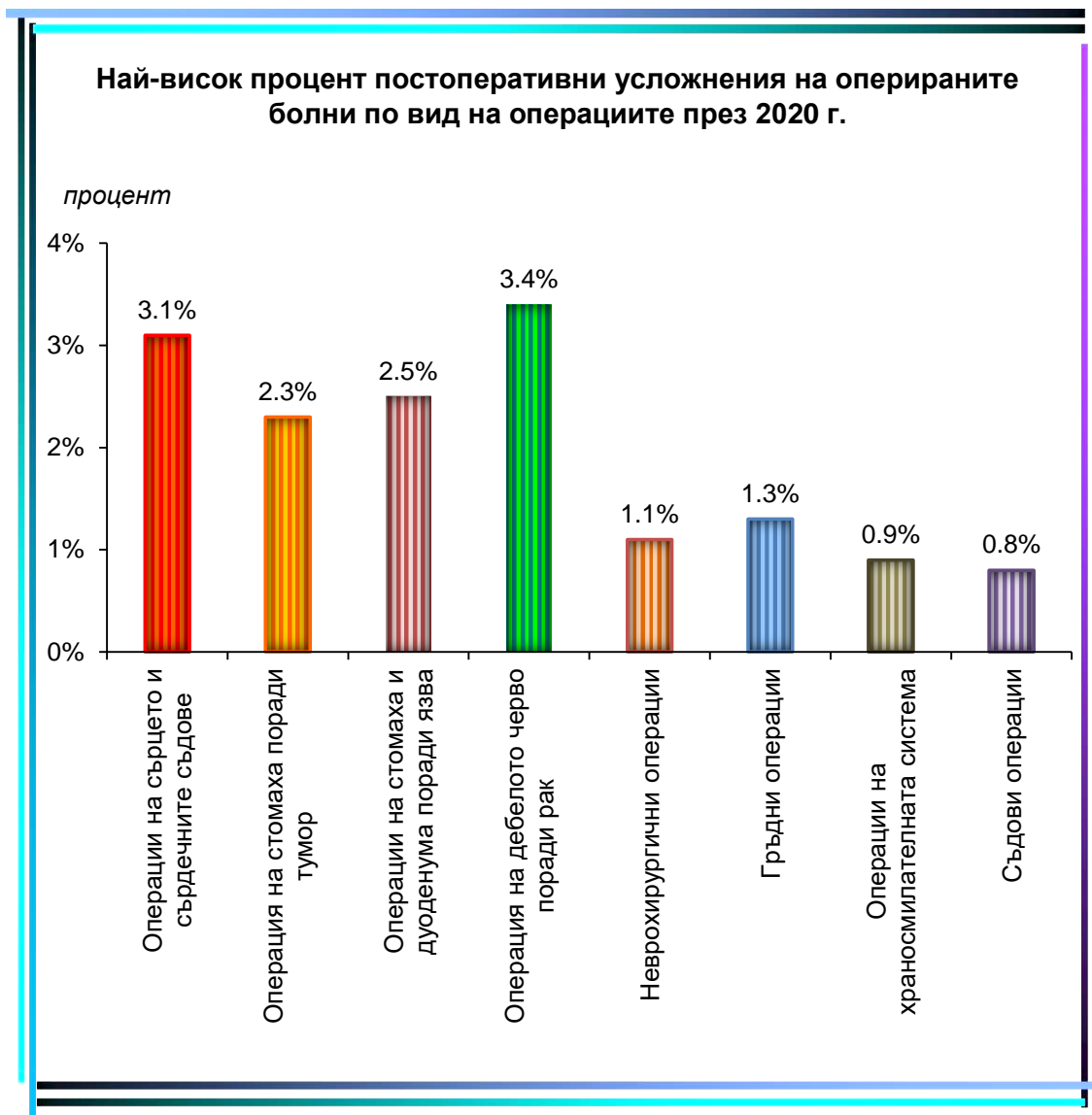




Постоперативни усложнения на оперираните болни, напуснали стационарите на лечебните заведения през 2020 г. по вид на операциите

процент

Видове операции	Общо	Вид на лечебното заведение				
		МБАЛ	СБАЛ	Частни болници	Други	Комплексни онкологични центрове
Общо	0.5	0.7	0.1	0.2	0.5	0.7
Операции на храносмилателната система	0.9	1.3	0.1	0.5	0.1	2.5
Апендектомия поради остър апендицит	0.3	0.3	-	0.3	-	-
Херниотомия поради: Заклещена херния	0.1	0.2	-	0.1	-	-
Незаклещена херния	0.1	0.2	-	0.0	0.1	-
Операция на стомаха поради тумор	2.3	1.8	-	3.2	-	6.7
Операция на стомаха и дуоденума поради язва	2.5	1.8	-	5.3	-	25.0
Холецистектомия поради холелитиаза и/или холецистит	0.4	0.4	-	0.4	0.6	2.3
Операция на дебелото черво поради рак	3.4	5.5	-	1.9	-	4.3
Акушеро-гинекологични операции	0.2	0.1	0.0	0.2	1.1	0.3
Радикална екстирпация на матката	0.4	0.3	-	0.5	-	1.2
Ендокринни операции	0.1	-	-	0.1	0.7	-
Струмектомия поради базедова болест и/или гуша	0.1	-	-	0.2	-	-
Ортопедо-травматологични операции	0.4	0.6	0.7	0.2	0.3	-
Гръдни операции	1.3	2.3	-	0.7	0.1	2.8
Операция на млечната жлеза поради новообразувание	0.8	2.8	-	0.2	0.2	0.1
Урологични операции	0.4	0.4	-	0.1	1.9	1.5
Операция на простатата	0.2	0.1	-	-	1.3	3.1
Ушно-носно-гърлени операции	0.1	0.1	-	0.0	0.2	-
Тонзилектомия	-	-	-	-	-	-
Офталмологични операции	0.0	0.0	-	0.0	0.1	-
Катаракта	0.0	0.0	-	0.0	0.1	-
Неврохирургични операции	1.1	1.4	2.2	0.6	-	-
Операции на сърцето и сърдечните съдове	3.1	6.4	-	0.8	-	-
Съдови операции	0.8	2.0	-	0.2	-	-
Лицево-челюстни операции	0.2	0.3	-	-	-	-
Пластични, реконструктивни и естетически операции	0.4	0.6	-	0.2	0.3	-
Други операции	0.4	0.6	0.1	0.2	0.4	0.3





РОДИЛНА ПОМОЩ

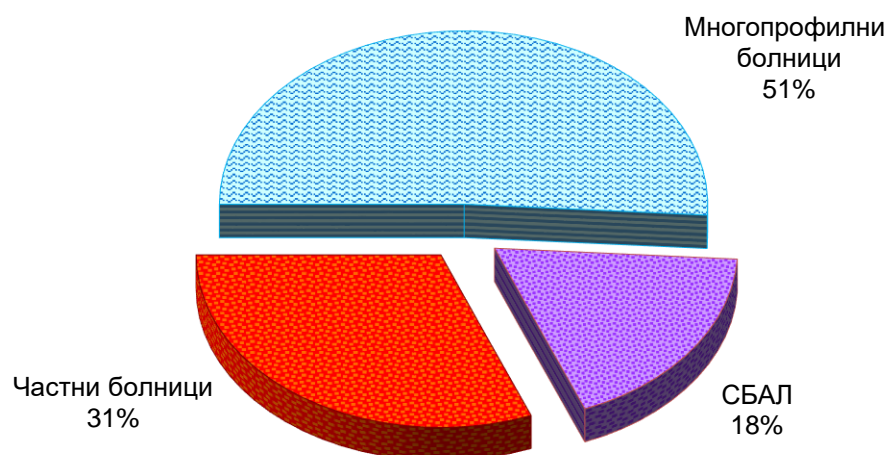
Родилна помощ в лечебните заведения през 2020 г.

	Общо	Вид на лечебното заведение			
		Многопро- филни болници	СБАЛ	Частни болници	Други
Жени, родили в лечебните заведения	54 846	27 853	10 027	16 966	-
в т.ч. със случаи на:					
Напречни и коси положения на плода	713	136	51	526	-
от тях: запуснати напречни положения	96	1	-	95	-
Тесен таз	1 357	413	263	681	-
Тазови предлежания	1 510	834	239	437	-
Усложнения с:					
кръвотечение	683	273	355	55	-
екстрагенитални заболявания	1 509	946	336	227	-
от тях: сърдечно-съдови	447	354	31	62	-
диабет	454	162	180	112	-
Постъпили жени, родили извън лечебните заведения	169	153	11	5	-
Всичко обслужени родилки	55 015	28 006	10 038	16 971	-
от тях: многоплодни	955	343	276	336	-
родили жени след асистирана репродукция	1 587	394	134	1 059	-
Разпределение по възраст:					
до 19 години	5 361	4 185	645	531	-
от 20 до 35 години	40 716	20 164	7 485	13 067	-
над 35 години	8 938	3 657	1 908	3 373	-

Усложнения при раждане и послеродов период през 2020 г.

Видове усложнения	Общо		Вид на лечебното заведение							
			Многопро- филни болници		СБАЛ		Частни болници		Други	
	брой	на 1000 родилки	брой	на 1000 родилки	брой	на 1000 родилки	брой	на 1000 родилки	брой	на 1000 родилки
Всичко	4 233	76.9	2 737	97.7	581	57.9	915	53.9	-	-
от тях:										
Прееклампсия	1 495	27.2	1 009	36.0	245	24.4	241	14.2	-	-
Еклампсия	14	0.2	10	0.3	3	0.3	1	0.1	-	-
Руптура на перинеума	2 092	38.0	1 417	50.6	324	32.3	351	20.7	-	-
комплета	67	1.2	56	2.0	6	0.6	5	0.3	-	-
Руптура на матката	10	0.2	6	0.2	2	0.2	2	0.1	-	-
Послеродови фистули	3	0.1	2	0.1	-	-	1	0.1	-	-
Послеродови инфекции с ло- кален характер	115	2.1	76	2.7	-	-	39	2.3	-	-
Послеродови инфекции с общ характер	22	0.4	17	0.6	3	0.3	2	0.1	-	-
Гнойни мастити	11	0.2	5	0.2	-	-	6	0.3	-	-
Други	471	8.5	195	7.0	4	0.4	272	16.0	-	-

**Обслужени родилки по вид на лечебното заведение през 2020 г.
(в проценти)**



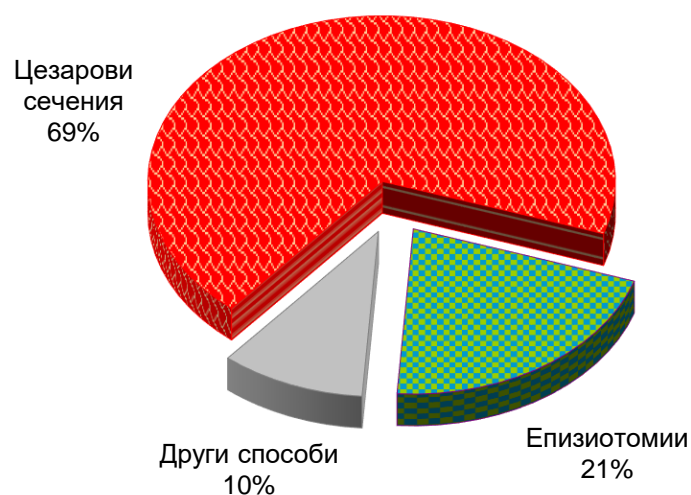
Усложнения при раждане и послеродов период в лечебните заведения за болнична помощ през 2020 г. (в проценти)



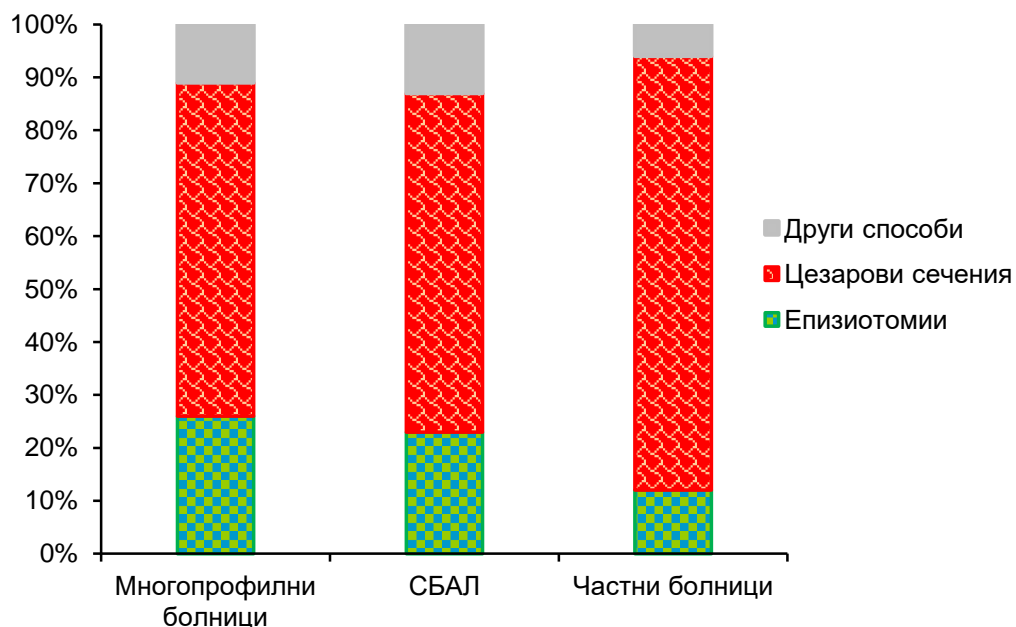
Оперативни способности при бременност и раждане в лечебните заведения през 2020 г.

Оперативни способности	Общо		Вид на лечебното заведение							
			Многопрофилни болници		СБАЛ		Частни болници		Други	
	брой	отн. дял	брой	отн. дял	брой	отн. дял	брой	отн. дял	брой	отн. дял
Всичко	38 912	100.0	17 421	100.0	8 520	100.0	12 971	100.0	-	-
от тях:										
Цезарови сечения	26 942	69.2	10 899	62.6	5 425	63.7	10 618	81.9	-	-
в т.ч.: спешни	12 225	45.4	6 773	62.1	2 202	40.6	3 250	30.6	-	-
Извършени вътрешни акуш. верзии на плода	48	0.1	2	0.0	6	0.1	40	0.3	-	-
Случаи с наложен форцепс	324	0.8	206	1.2	78	0.9	40	0.3	-	-
Случаи с наложен вакуум екстрактор	355	0.9	114	0.7	161	1.9	80	0.6	-	-
Случаи с ръчно отделяне на плацентата	418	1.1	244	1.4	67	0.8	107	0.8	-	-
Ревизия на матката след раждане:										
ръчни	444	1.1	270	1.5	104	1.2	70	0.5	-	-
инструментални	802	2.1	452	2.6	197	2.3	153	1.2	-	-
Плодораздробяващи операции:										
всичко	2	0.0	-	-	-	-	2	0.0	-	-
в т.ч. на жив плод	-	-	-	-	-	-	-	-	-	-
Епизиотомии	8 087	20.8	4 591	26.4	1 968	23.1	1 528	11.8	-	-
Перинеотомии	1 490	3.9	643	3.6	514	6.0	333	2.6	-	-

Оперативни способи при бременност и раждане в лечебните заведения през 2020 г. (в проценти)



Оперативни способи при бременност и раждане по вид на лечебното заведение през 2020 г. (в проценти)



Заболявания и умирения на живородените доносени деца до изписването им от стационарите на лечебните заведения през 2020 г. по причини

Причини по МКБ-10	Общо		Вид на лечебното заведение							
			Многопрофилни болници		СБАЛ		Частни болници		Други	
	заболели	умрели	заболели	умрели	заболели	умрели	заболели	умрели	заболели	умрели
Всичко	13 316	35	6 551	26	2 188	7	4 577	2	-	-
Някои състояния, възникващи през перинаталния период (P00-P96)	12 642	31	6 124	23	2 154	7	4 364	1	-	-
Разстройства, свързани със скъсяване на срока на бременността и ниско тегло при раждането, неклассифицирани другаде (P07)	309	-	260	-	16	-	33	-	-	-
Родови травми (P10-P15)	328	-	185	-	8	-	135	-	-	-
в т.ч.: субдурален и мозъчен кръвоизлив (P10.0, P10.1, P10.4)	8	-	8	-	-	-	-	-	-	-
Дихателни нарушения, характерни за перинаталния период (P20-P28)	4 646	18	2 153	14	760	4	1 733	-	-	-
в т.ч.: респираторен дистрес у новороденото и ателектаза (P22 без P22.8, P28.0, P28.1)	1 927	8	696	5	122	3	1 109	-	-	-
вродени и аспирационни пневмонии (P23-P24)	186	3	110	3	4	-	72	-	-	-
Инфекциозни болест, характерни за перинаталния период (P35-P39)	3 729	4	2 016	3	861	1	852	-	-	-
в т.ч.: неонатален бактериален сепсис (P36)	11	1	11	1	-	-	-	-	-	-
вродена рубеола (P35.0)	1	-	-	-	-	-	1	-	-	-
Вътречерепен нетравматичен кръвоизлив у плода и новороденото (P52)	8	-	7	-	-	-	1	-	-	-
Хемолитична болест на плода и новороденото (P55, P56, P57)	268	-	223	-	3	-	42	-	-	-
Вродени аномалии (Q00-Q99)	407	3	218	2	34	-	155	1	-	-
в т.ч.: аненцефалия (Q00)	-	-	-	-	-	-	-	-	-	-
спина бифида (Q05)	9	-	7	-	-	-	2	-	-	-
синдром на Даун (Q90)	7	-	4	-	3	-	-	-	-	-
Други заболявания	267	1	209	1	-	-	58	-	-	-
в т.ч.: неонатален тетанус (A33)	-	-	-	-	-	-	-	-	-	-
вроден сифилис (A50)	27	-	7	-	-	-	20	-	-	-
пневмонии (J12-J16, J18)	13	-	13	-	-	-	-	-	-	-



ИЗВЪРШЕНИ АБОРТИ

**Регистрирани аборти в лечебните заведения през 2020 г.
по възрастови групи и видове аборти**

Възраст в навършени години	Аборти	По вид									
		Спонтанни		Терапевтични		от тях:				Други видове и аборт, неуточнен	
		брой	отн. дял	брой	отн. дял	По желание (законно)		По медицински показания		брой	отн. дял
брой	отн. дял					брой	отн. дял				
Общо	19 328	5 872	30.4	13 451	69.5	11 045	57.1	2 406	12.4	5	0.1
Под 15	103	51	49.5	52	50.5	27	26.2	25	24.3	-	-
15-19	1 550	563	36.3	987	63.7	827	53.4	160	10.3	-	-
20-24	3 311	873	26.4	2 437	73.6	2 148	64.9	289	8.7	1	0.0
25-29	4 515	1 351	29.9	3 163	70.1	2 671	59.2	492	10.9	1	0.0
30-34	4 879	1 428	29.3	3 449	70.7	2 808	57.5	641	13.2	2	0.0
35-39	3 476	1 123	32.3	2 353	67.7	1 864	53.6	489	14.1	-	-
40-44	1 368	423	30.9	944	69.0	654	47.8	290	21.2	1	0.1
45-49	115	55	47.8	60	52.2	43	37.4	17	14.8	-	-
50 и повече	11	5	45.5	6	54.5	3	27.3	3	27.2	-	-

Извършени аборти в лечебните заведения през 2020 г. по видове аборти

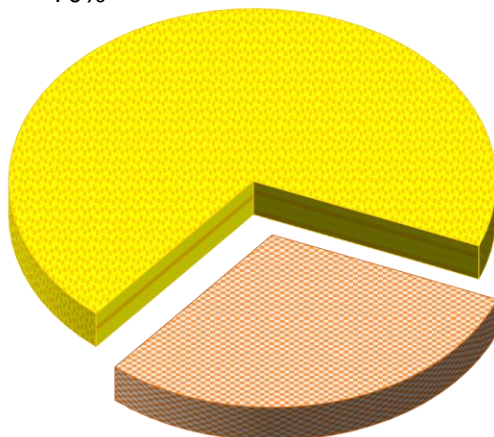
Видове аборти	Общо		Вид на лечебното заведение									
			Многопро- филни болници		СБАЛ		Частни болници		Извънбол- нични		Други	
	брой	отн. дял	брой	отн. дял	брой	отн. дял	брой	отн. дял	брой	отн. дял	брой	отн. дял
Общо	19 328	100.0	9 140	100.0	2 541	100.0	5 209	100.0	2 411	100.0	27	100.0
Спонтанни	5 872	30.4	3 250	35.6	971	38.3	1 586	30.4	57	2.4	8	29.6
Терапевтични	13 451	69.5	5 887	64.4	1 569	61.7	3 623	69.6	2 353	97.6	19	70.4
по желание	11 045	57.1	4 910	53.7	1 010	39.7	2 850	54.8	2 275	94.4	-	-
по медицин- ски показания	2 406	12.4	977	10.7	559	22.0	773	14.8	78	3.2	19	70.4
Други видове и аборт, неуточнен	5	0.1	3	0.0	1	0.0	-	-	1	0.0	-	-

**Извършени аборти по видове в лечебните заведения през 2020 г.
с данни за жената и срока на бременността**

	Общо	Вид на лечебното заведение				
		Многопро- филни болници	СБАЛ	Частни болници	Извънбол- нични	Други
Аборти – всичко	19 328	9 140	2 541	5 209	2 411	27
Спонтанни аборти	5 872	3 250	971	1 586	57	8
бременни до:						
12 гестационна седмица	4 836	2 665	705	1 402	56	8
13-20 гестационна седмица	758	393	204	160	1	-
20 и повече гестационни седмици	278	192	62	24	-	-
Терапевтични аборти	13 451	5 887	1 569	3 623	2 353	19
По желание (законно)	11 045	4 910	1 010	2 850	2 275	-
жени: без деца	2 434	949	300	850	335	-
с 1 дете	3 070	1 218	428	863	561	-
с 2 деца	4 039	1 876	251	900	1 012	-
с 3 и повече деца	1 502	867	31	237	367	-
По медицински показания	2 406	977	559	773	78	19
бременни до:						
10 гестационна седмица	1 334	700	117	433	65	19
11-22 гестационна седмица	913	224	365	322	2	-
23-26 гестационна седмица	134	45	63	15	11	-
26 и повече гестационна седмица	25	8	14	3	-	-
Други видове и аборт, неуточнен	5	3	1	-	1	-
Общ брой на умрелите жени след аборт	-	-	-	-	-	-

Извършени аборти в лечебните заведения по вид на аборта през 2020 г. (в проценти)

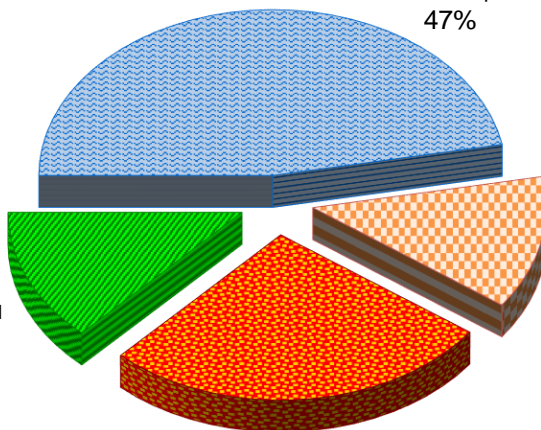
Терапевтични аборти
70%



Спонтанни аборти
30%

Извършени аборти по вид на лечебното заведение през 2020 г. (в проценти)

Многопрофилни
болници
47%



Извънболнични
лечебни заведения
13%

СБАЛ
13%

Частни болници
27%



РЕГИОНАЛЕН ПРЕГЛЕД

ЛЕЧЕБНИ ЗАВЕДЕНИЯ И ЛЕГЛОВИ ФОНД
КЪМ 31.12.2020 г. В БЪЛГАРИЯ ПО ОБЛАСТИ

Лечебни заведения и леглови фонд към 31.12.2020 г. по области

брой

Видове заведения	България		Благоевград		Бургас		Варна		В. Търново		Видин	
	брой	легла	брой	легла	брой	легла	брой	легла	брой	легла	брой	легла
Лечебни заведения за болнична помощ – всичко¹⁾	320	51 991	10	1 758	17	2 640	16	2 665	10	1 300	2	335
Многопрофилни болници	113	25 996	4	1 001	5	816	4	1 880	4	769	2	335
Специализирани болници	60	6 502	4	433	3	375	4	361	2	165	-	-
Специализирана болница за активно лечение	30	2 854	2	153	1	75	4	361	1	63	-	-
Специализирана болница за продължително лечение	1	145	-	-	-	-	-	-	-	-	-	-
Специализирана болница за продължително лечение и рехабилитация	10	896	-	-	-	-	-	-	-	-	-	-
Специализирана болница за рехабилитация	19	2 607	2	280	2	300	-	-	1	102	-	-
Психиатрични болници	12	2 114	-	-	-	-	-	-	1	120	-	-
Частни заведения за болнична помощ	115	13 799	2	324	9	1 449	8	424	3	246	-	-
Лечебни заведения за извънболнична помощ												
Медицински центрове ²⁾	752	912	29	21	42	88	69	93	27	30	8	6
Дентални центрове	54	8	-	-	1	2	9	-	2	-	-	-
Медико-дентални центрове	50	67	5	20	1	10	6	-	-	-	2	-
Диагностично-консултативни центрове	110	309	-	-	7	23	9	8	3	13	-	-
Самостоятелни медико-диагностични и медико-технически лаборатории	1132	-	50	-	45	-	76	-	34	-	17	-
Други лечебни и здравни заведения												
Центрове за кожно-венерически заболявания ³⁾	3	30	-	-	-	-	-	-	1	10	-	-
Комплексни онкологични центрове	7	1 185	-	-	1	156	-	-	1	186	-	-
Центрове за психично здраве	12	1 010	1	80	1	132	-	-	1	80	-	-
Хосписи	48	1 220	1	-	1	36	6	261	1	25	-	-

¹⁾ Вкл. лечебните заведения към други ведомства неразпределени по видове и области

²⁾ Вкл. медицинските центрове към други ведомства неразпределени по области

³⁾ С легла

Лечебни заведения и леглови фонд към 31.12.2020 г. по области

брой

Видове заведения	Враца		Габрово		Добрич		Кърджали		Кюстендил		Ловеч	
	брой	легла	брой	легла	брой	легла	брой	легла	брой	легла	брой	легла
Лечебни заведения за болнична помощ – всичко¹⁾	9	1 002	7	905	6	665	6	826	5	1 004	8	1 003
Многопрофилни болници	4	587	3	495	3	483	4	521	2	473	4	480
Специализирани болници	3	290	2	255	1	60	-	-	1	156	1	85
Специализирана болница за активно лечение	1	80	1	100	-	-	-	-	-	-	1	85
Специализирана болница за продължително лечение	1	145	-	-	-	-	-	-	-	-	-	-
Специализирана болница за продължително лечение и рехабилитация	1	65	1	155	-	-	-	-	-	-	-	-
Специализирана болница за рехабилитация	-	-	-	-	1	60	-	-	1	156	-	-
Психиатрични болници	-	-	1	108	1	90	1	270	-	-	2	407
Частни заведения за болнична помощ	2	125	1	47	1	32	1	35	2	375	1	31
Лечебни заведения за извънболнична помощ												
Медицински центрове ²⁾	20	19	13	4	12	9	5	10	15	18	8	-
Дентални центрове	1	-	1	-	-	-	-	-	-	-	-	-
Медико-дентални центрове	1	3	-	-	-	-	-	-	-	-	-	-
Диагностично-консултативни центрове	1	5	3	10	2	20	1	2	-	-	-	-
Самостоятелни медико-диагностични и медико-технически лаборатории	19	-	23	-	24	-	15	-	17	-	28	-
Други лечебни и здравни заведения												
Центрове за кожно-венерически заболявания ³⁾	1	10	-	-	-	-	-	-	-	-	-	-
Комплексни онкологични центрове	1	145	-	-	-	-	-	-	-	-	-	-
Центрове за психично здраве	1	40	-	-	1	90	-	-	-	-	-	-
Хосписи	-	-	1	30	-	-	3	62	1	22	-	-

¹⁾ Вкл. лечебните заведения към други ведомства неразпределени по видове и области

²⁾ Вкл. медицинските центрове към други ведомства неразпределени по области

³⁾ С легла

Лечебни заведения и леглови фонд към 31.12.2020 г. по области

брой

Видове заведения	Монтана		Пазарджик		Перник		Плевен		Пловдив		Разград	
	брой	легла	брой	легла	брой	легла	брой	легла	брой	легла	брой	легла
Лечебни заведения за болнична помощ – всичко¹⁾	5	994	12	2 011	4	447	13	2 370	31	6 292	3	553
Многопрофилни болници	3	727	2	515	1	294	7	1 568	10	3 218	3	553
Специализирани болници	1	120	3	312	2	125	-	-	3	558	-	-
Специализирана болница за активно лечение	-	-	1	36	1	65	-	-	-	-	-	-
Специализирана болница за продължително лечение	-	-	-	-	-	-	-	-	-	-	-	-
Специализирана болница за продължително лечение и рехабилитация	-	-	1	136	1	60	-	-	-	-	-	-
Специализирана болница за рехабилитация	1	120	1	140	-	-	-	-	3	558	-	-
Психиатрични болници	-	-	1	100	-	-	-	-	-	-	-	-
Частни заведения за болнична помощ	1	147	6	1 084	1	28	6	802	18	2 516	-	-
Лечебни заведения за извънболнична помощ												
Медицински центрове ²⁾	12	2	17	10	9	5	25	23	75	58	7	11
Дентални центрове	-	-	-	-	1	-	-	-	10	-	-	-
Медико-дентални центрове	-	-	-	-	-	-	1	-	6	13	-	-
Диагностично-консултативни центрове	1	5	5	22	1	-	7	26	10	16	1	-
Самостоятелни медико-диагностични и медико-технически лаборатории	15	-	31	-	16	-	27	-	117	-	16	-
Други лечебни и здравни заведения												
Центрове за кожно-венерически заболявания ³⁾	-	-	-	-	-	-	-	-	1	10	-	-
Комплексни онкологични центрове	-	-	-	-	-	-	-	-	1	215	-	-
Центрове за психично здраве	-	-	-	-	-	-	-	-	1	220	-	-
Хосписи	-	-	-	-	2	37	3	102	1	17	2	6

¹⁾ Вкл. лечебните заведенията към други ведомства неразпределени по видове и области

²⁾ Вкл. медицинските центрове към други ведомства неразпределени по области

³⁾ С легла

Лечебни заведения и леглови фонд към 31.12.2020 г. по области

брой

Видове заведения	Русе		Силистра		Сливен		Смолян		София-столица	
	брой	легла	брой	легла	брой	легла	брой	легла	брой	легла
Лечебни заведения за болнична помощ – всичко¹⁾	7	1 587	3	483	7	1 072	7	1 020	65	10 823
Многопрофилни болници	2	671	3	483	2	623	4	556	13	4 472
Специализирани болници	1	88	-	-	1	55	1	151	17	2 142
Специализирана болница за активно лечение	1	88	-	-	-	-	-	-	10	1 466
Специализирана болница за продължително лечение	-	-	-	-	-	-	-	-	-	-
Специализирана болница за продължително лечение и рехабилитация	-	-	-	-	-	-	-	-	4	405
Специализирана болница за рехабилитация	-	-	-	-	1	55	1	151	3	271
Психиатрични болници	1	270	-	-	-	-	-	-	2	170
Частни заведения за болнична помощ	3	558	-	-	4	394	2	313	33	4 039
Лечебни заведения за извънболнична помощ										
Медицински центрове ²⁾	14	4	3	4	13	6	12	12	195	214
Дентални центрове	3	2	-	-	1	-	-	-	22	3
Медико-дентални центрове	1	1	-	-	-	-	-	-	24	7
Диагностично-консултативни центрове	3	15	1	5	3	-	1	-	41	106
Самостоятелни медико-диагностични и медико-технически лаборатории	50	-	28	-	39	-	27	-	222	-
Други лечебни и здравни заведения										
Центрове за кожно-венерически заболявания ³⁾	-	-	-	-	-	-	-	-	-	-
Комплексни онкологични центрове	1	148	-	-	-	-	-	-	-	-
Центрове за психично здраве	1	115	-	-	-	-	1	40	1	45
Хосписи	1	-	-	-	1	18	1	22	16	450

¹⁾ Вкл. лечебните заведения към други ведомства неразпределени по видове и области

²⁾ Вкл. медицинските центрове към други ведомства неразпределени по области

³⁾ С легла



Лечебни заведения и леглови фонд към 31.12.2020 г. по области

брой

Видове заведения	София		Ст. Загора		Търговище		Хасково		Шумен		Ямбол	
	брой	легла	брой	легла	брой	легла	брой	легла	брой	легла	брой	легла
Лечебни заведения за болнична помощ – всичко¹⁾	13	1 661	12	2 206	4	625	10	1 016	4	696	4	452
Многопрофилни болници	8	1 263	5	1 038	3	595	4	755	2	501	2	324
Специализирани болници	4	323	2	274	-	-	4	174	-	-	-	-
Специализирана болница за активно лечение	2	103	1	50	-	-	3	129	-	-	-	-
Специализирана болница за продължително лечение	-	-	-	-	-	-	-	-	-	-	-	-
Специализирана болница за продължително лечение и рехабилитация	1	30	-	-	-	-	1	45	-	-	-	-
Специализирана болница за рехабилитация	1	190	1	224	-	-	-	-	-	-	-	-
Психиатрични болници	-	-	1	420	-	-	-	-	1	159	-	-
Частни заведения за болнична помощ	1	75	4	474	1	30	2	87	1	36	2	128
Лечебни заведения за извънболнична помощ												
Медицински центрове ²⁾	17	5	44	69	9	11	18	37	12	36	9	7
Дентални центрове	1	1	1	-	-	-	-	-	1	-	-	-
Медико-дентални центрове	2	13	1	-	-	-	-	-	-	-	-	-
Диагностично-консултативни центрове	1	10	4	-	1	2	2	10	1	6	1	5
Самостоятелни медико-диагностични и медико-технически лаборатории	30	-	56	-	20	-	42	-	23	-	25	-
Други лечебни и здравни заведения												
Центрове за кожно-венерически заболявания ³⁾	-	-	-	-	-	-	-	-	-	-	-	-
Комплексни онкологични центрове	-	-	1	140	-	-	-	-	1	195	-	-
Центрове за психично здраве	1	48	1	40	-	-	1	80	-	-	-	-
Хосписи	1	18	1	29	2	65	2	20	1	-	-	-

¹⁾ Вкл. лечебните заведенията към други ведомства неразпределени по видове и области

²⁾ Вкл. медицинските центрове към други ведомства неразпределени по области

³⁾ С легла



ЛЕГЛА ПО ВИД КЪМ 31.12.2020 г. ПО ОБЛАСТИ


Легла в лечебните заведения за болнична помощ към 31.12.2020 г. (брой)

Видове легла ¹⁾	България	Благоевград	Бургас	Варна	В. Търново	Видин	Враца
Общо²⁾	48 411	1 758	2 640	2 665	1 300	335	1 002
За активно лечение	37 442	1 360	1 457	2 252	846	288	736
Интензивни	2 195	57	70	154	35	12	34
COVID-19 инфекция	657	25	20	42	16	2	6
Акушеро-гинекологични	2 938	121	104	150	46	17	57
гинекология	1 120	49	32	35	11	6	15
родилни	1 196	54	59	97	22	8	17
патологична бременност	563	18	13	18	13	3	25
асистирана репродукция	59	-	-	-	-	-	-
Педиатрични	3 921	172	192	284	79	25	77
неонатология	1 431	60	59	100	28	5	18
педиатрия	2 271	112	133	152	51	20	59
Терапевтични	20 331	853	762	1 082	582	208	432
вътрешни болести	881	85	30	14	10	15	56
гастроентерология	1 247	27	12	67	27	-	17
ендокринология и болести на обмяната	593	-	10	3	17	-	13
кардиология	2 127	77	63	105	92	19	45
нефрология	488	-	23	27	23	-	18
ревматология	367	-	8	5	4	-	-
пневмология и фтизиатрия	1 347	30	48	40	68	18	40
клинична токсикология	40	-	-	-	-	-	-
клинична хематология	595	-	-	102	6	-	13
инфекциозни болести	1 504	90	49	80	108	-	14
в т.ч.: COVID-19 инфекция	1 268	82	36	70	98	-	12
нервни болести	2 472	49	107	88	56	9	90
кожни и венерически болести	178	-	10	16	-	4	-
медицинска онкология	950	48	36	133	-	-	-
лъчелечение	354	26	-	30	-	-	-
COVID-19 инфекция ³⁾	7 162	421	366	370	171	143	126
Хирургични	8 057	157	329	582	104	26	136
хирургия	2 801	90	109	189	35	15	77
кардиохирургия	222	-	11	24	-	-	-
неврохирургия	406	-	27	42	8	-	-
ортопедия и травматология	1 631	50	57	110	17	6	28
съдова хирургия	459	-	34	30	12	-	8
урология	834	9	28	56	14	-	8
очни болести	532	3	15	65	10	2	5
ушно-носно-гърлени болести	587	5	31	9	8	3	10
За дългосрочни грижи	1 606	23	83	9	27	8	148
За продължително лечение	1 542	23	83	-	27	8	148
За палиативно лечение	64	-	-	9	-	-	-
За рехабилитация	6 437	375	1 100	239	307	20	118
Психиатрични	2 926	-	-	165	120	19	-
за активно лечение	2 446	-	-	165	80	19	-
за дългосрочни грижи	480	-	-	-	40	-	-
Места за краткотраен престой	1 561	101	168	113	97	15	22
психиатрични	472	-	-	44	20	1	-

¹⁾ По Наредба №49 на МЗ от 2010 г. ²⁾ Без леглата от заведенията към други ведомства.

³⁾ Трансформирани от други видове легла извън инфекциозните легла.

Легла в лечебните заведения за болнична помощ към 31.12.2020 г. (брой)

Видове легла ¹⁾	Габрово	Добрич	Кърджали	Кюстендил	Ловеч	Монтана	Пазарджик	Перник
Общо²⁾	905	665	826	1 004	1 003	994	2 011	447
За активно лечение	621	451	504	610	566	781	1 600	359
Интензивни	17	11	24	22	13	25	86	16
COVID-19 инфекция	3	6	10	10	6	3	22	6
Акушеро-гинекологични	24	48	44	56	36	51	117	30
гинекология	11	11	13	34	11	30	46	9
родилни	8	21	19	10	12	11	58	15
патологична бременност	5	16	12	12	13	10	13	6
асистирана репродукция	-	-	-	-	-	-	-	-
Педиатрични	60	69	51	53	90	75	283	30
неонатология	10	23	19	15	18	17	64	15
педиатрия	50	46	32	38	72	58	219	15
Терапевтични	435	253	309	391	344	449	764	252
вътрешни болести	28	11	18	50	-	103	117	-
гастроентерология	8	10	17	23	12	-	45	-
ендокринология и болести на обмяната	4	15	9	2	16	-	23	-
кардиология	36	39	29	46	34	48	103	19
нефрология	18	15	1	10	2	-	25	-
ревматология	-	2	-	-	-	-	21	-
пневмология и фтизиатрия	81	17	7	43	81	15	17	63
клинична токсикология	-	-	-	-	-	-	-	-
клинична хематология	-	-	-	-	-	-	10	-
инфекциозни болести	48	-	50	40	22	104	33	22
в т.ч.: COVID-19 инфекция	35	-	50	40	6	104	24	22
нервни болести	43	43	35	54	63	90	90	27
кожни и венерически болести	6	9	5	-	-	-	12	-
медицинска онкология	18	10	-	-	-	-	45	-
лъчелечение	-	-	-	-	-	-	46	-
COVID-19 инфекция ³⁾	145	82	138	123	114	89	177	121
Хирургични	85	70	76	88	83	181	350	31
хирургия	38	37	37	55	63	107	132	10
кардиохирургия	-	-	-	-	-	-	-	-
неврохирургия	-	10	-	-	-	-	10	-
ортопедия и травматология	28	18	19	25	11	32	98	6
съдова хирургия	-	-	-	-	-	8	10	-
урология	9	-	5	3	-	12	46	7
очни болести	5	-	10	5	4	6	11	4
ушно-носно-гърлени болести	5	5	5	-	5	16	20	4
За дългосрочни грижи	155	18	42	-	16	-	139	13
За продължително лечение	155	14	42	-	16	-	139	13
За палиативно лечение	-	4	-	-	-	-	-	-
За рехабилитация	21	110	10	356	14	150	172	50
Психиатрични	108	86	270	38	407	63	100	25
за активно лечение	75	66	270	38	407	63	100	25
за дългосрочни грижи	33	20	-	-	-	-	-	-
Места за краткотраен престой	14	43	99	31	18	-	117	-
психиатрични	10	-	50	7	18	-	-	-

¹⁾ По Наредба №49 на МЗ от 2010 г. ²⁾ Без леглата от заведенията към други ведомства.

³⁾ Трансформирани от други видове легла извън инфекциозните легла.

Легла в лечебните заведения за болнична помощ към 31.12.2020 г. (брой)

Видове легла ¹⁾	Плевен	Пловдив	Разград	Русе	Силистра	Сливен	Смолян
Общо²⁾	2 370	6 292	553	1 587	483	1 072	1 020
За активно лечение	1 938	5 376	480	1 191	435	950	533
Интензивни	110	269	24	74	17	67	12
COVID-19 инфекция	37	47	6	22	3	13	10
Акушеро-гинекологични	138	380	30	72	55	111	38
гинекология	70	152	12	28	39	44	17
родилни	45	153	9	29	10	60	8
патологична бременност	23	66	9	15	6	7	13
асистирана репродукция	-	9	-	-	-	-	-
Педиатрични	161	510	68	62	66	154	52
неонатология	54	194	9	26	20	82	10
педиатрия	67	316	59	36	46	72	42
Терапевтични	1 112	2 657	284	718	212	466	340
вътрешни болести	41	21	10	11	16	18	9
гастроентерология	53	248	7	24	11	50	15
ендокринология и болести на обмяната	20	167	-	17	3	24	29
кардиология	114	350	39	114	25	57	47
нефрология	46	104	1	21	4	18	-
ревматология	12	196	-	-	-	7	5
пневмология и фтизиатрия	52	161	20	63	30	50	32
клинична токсикология	10	5	-	-	-	-	-
клинична хематология	62	91	-	4	-	-	-
инфекциозни болести	40	157	25	3	9	139	40
в т.ч.: COVID-19 инфекция	20	120	23	-	8	129	38
нервни болести	143	356	20	77	53	45	71
кожни и венерически болести	12	19	-	-	7	5	-
медицинска онкология	40	141	-	-	-	-	-
лъчелечение	20	50	-	-	-	-	-
COVID-19 инфекция ³⁾	446	591	162	384	54	53	92
Хирургични	417	1 560	74	265	85	152	91
хирургия	127	486	53	100	50	51	49
кардиохирургия	20	26	-	-	-	-	-
неврохирургия	27	65	-	13	-	10	-
ортопедия и травматология	94	280	10	48	14	20	20
съдова хирургия	34	91	-	41	-	14	-
урология	43	233	-	25	12	10	7
очни болести	12	95	5	9	4	10	5
ушно-носно-гърлени болести	36	161	6	2	5	20	10
За дългосрочни грижи	255	61	26	-	16	25	22
За продължително лечение	240	56	26	-	16	25	22
За палиативно лечение	15	5	-	-	-	-	-
За рехабилитация	62	825	7	126	17	77	465
Психиатрични	115	30	40	270	15	20	-
за активно лечение	115	30	40	270	15	20	-
за дългосрочни грижи	-	-	-	-	-	-	-
Места за краткотраен престой	45	161	103	-	39	-	45
психиатрични	45	35	40	-	12	-	-

¹⁾ По Наредба №49 на МЗ от 2010 г. ²⁾ Без леглата от заведенията към други ведомства.

³⁾ Трансформирани от други видове легла извън инфекциозните легла.

Легла в лечебните заведения за болнична помощ към 31.12.2020 г. (брой)

Видове легла ¹⁾	София-столица	София	Ст. Загора	Търговище	Хасково	Шумен	Ямбол
Общо²⁾	10 823	1 661	2 206	625	1 016	696	452
За активно лечение	8 992	1 349	1 422	546	897	491	411
Интензивни	777	97	50	23	54	22	23
COVID-19 инфекция	255	20	22	-	30	8	7
Акушеро-гинекологични	843	90	112	54	67	20	27
гинекология	337	37	27	11	14	5	14
родилни	296	35	74	18	30	10	8
патологична бременност	160	18	11	25	23	5	5
асистирана репродукция	50	-	-	-	-	-	-
Педиатрични	736	151	181	62	102	40	36
неонатология	406	36	72	18	30	15	8
педиатрия	183	115	109	44	72	25	28
Терапевтични	4 470	777	798	262	536	339	244
вътрешни болести	56	17	75	24	16	10	20
гастроентерология	452	2	71	27	10	1	11
ендокринология и болести на обмяната	167	13	21	6	10	-	4
кардиология	383	60	63	27	25	36	32
нефрология	94	17	13	5	-	1	2
ревматология	84	-	14	8	-	1	-
пневмология и фтизиатрия	112	98	45	31	60	12	13
клинична токсикология	25	-	-	-	-	-	-
клинична хематология	279	-	20	5	-	1	2
инфекциозни болести	239	40	35	13	5	65	34
в т.ч.: COVID-19 инфекция	181	40	30	8	-	60	32
нервни болести	399	125	126	52	75	49	37
кожни и венерически болести	41	-	16	5	-	5	6
медицинска онкология	419	30	-	-	30	-	-
лъчелечение	162	-	-	-	20	-	-
COVID-19 инфекция ³⁾	1 535	375	299	59	285	158	83
Хирургични	2 166	234	281	145	138	70	81
хирургия	500	90	105	61	68	36	31
кардиохирургия	129	12	-	-	-	-	-
неврохирургия	152	18	17	-	7	-	-
ортопедия и травматология	451	57	56	27	20	15	14
съдова хирургия	131	6	28	-	-	-	12
урология	238	11	26	6	10	5	11
очни болести	165	5	10	40	17	5	5
ушно-носно-гърлени болести	160	7	17	11	16	5	5
За дългосрочни грижи	359	57	67	-	30	1	6
За продължително лечение	338	52	67	-	25	1	6
За палиативно лечение	21	5	-	-	5	-	-
За рехабилитация	1 183	255	254	-	89	25	10
Психиатрични	289	-	463	79	-	179	25
за активно лечение	279	-	86	79	-	179	25
за дългосрочни грижи	10	-	377	-	-	-	-
Места за краткотраен престой	223	-	21	15	5	48	18
психиатрични	123	-	21	15	-	31	-

¹⁾ По Наредба №49 на МЗ от 2010 г. ²⁾ Без леглата от заведенията към други ведомства.

³⁾ Трансформирани от други видове легла извън инфекциозните легла.



Легла в лечебните заведения за болнична помощ към 31.12.2020 г.

(на 100 000 население)

Видове легла ¹⁾	България	Благоевград	Бургас	Варна	В. Търново	Видин	Враца
Общо²⁾	699.9	583.8	644.3	566.9	565.9	412.5	635.6
За активно лечение	541.3	451.6	355.6	479.0	368.3	354.6	466.9
Интензивни	31.7	18.9	17.1	32.8	15.2	14.8	21.6
COVID-19 инфекция	9.5	8.3	4.9	8.9	7.0	2.5	3.8
Акушеро-гинекологични	42.5	40.2	25.4	31.9	20.0	20.9	36.2
гинекология	16.2	16.3	7.8	7.4	4.8	7.4	9.5
родилни	17.3	17.9	14.4	20.6	9.6	9.9	10.8
патологична бременност	8.1	6.0	3.2	3.8	5.7	3.7	15.9
асистирана репродукция	0.9	-	-	-	-	-	-
Педиатрични	56.7	57.1	46.9	60.4	34.4	30.8	48.8
неонатология	20.7	19.9	14.4	21.3	12.2	6.2	11.4
педиатрия	32.8	37.2	32.5	32.3	22.2	24.6	37.4
Терапевтични	293.9	283.3	186.0	230.2	253.4	256.1	274.0
вътрешни болести	12.7	28.2	7.3	3.0	4.4	18.5	35.5
гастроентерология	18.0	9.0	2.9	14.3	11.8	-	10.8
ендокринология и болести на обмяната	8.6	-	2.4	0.6	7.4	-	8.2
кардиология	30.8	25.6	15.4	22.3	40.0	23.4	28.5
нефрология	7.1	-	5.6	5.7	10.0	-	11.4
ревматология	5.3	-	2.0	1.1	1.7	-	-
пневмология и фтизиатрия	19.5	10.0	11.7	8.5	29.6	22.2	25.4
клинична токсикология	0.6	-	-	-	-	-	-
клинична хематология	8.6	-	-	21.7	2.6	-	8.2
инфекциозни болести	21.7	29.9	12.0	17.0	47.0	-	8.9
в т.ч.: COVID-19 инфекция	18.3	27.2	8.8	14.9	42.7	-	7.6
нервни болести	35.7	16.3	26.1	18.7	24.4	11.1	57.1
кожни и венерически болести	2.6	-	2.4	3.4	-	4.9	-
медицинска онкология	13.7	15.9	8.8	28.3	-	-	-
лъчелечение	5.1	8.6	-	6.4	-	-	-
COVID-19 инфекция ⁴⁾	103.5	139.8	89.3	78.7	74.4	176.1	79.9
Хирургични	116.5	52.1	80.3	123.8	45.3	32.0	86.3
хирургия	40.5	29.9	26.6	40.2	15.2	18.5	48.8
кардиохирургия	3.2	-	2.7	5.1	-	-	-
неврохирургия	5.9	-	6.6	8.9	3.5	-	-
ортопедия и травматология	23.6	16.6	13.9	23.4	7.4	7.4	17.8
съдова хирургия	6.6	-	8.3	6.4	5.2	-	5.1
урология	12.1	3.0	6.8	11.9	6.1	-	5.1
очни болести	7.7	1.0	3.7	13.8	4.4	2.5	3.2
ушно-носно-гърлени болести	8.5	1.7	7.6	1.9	3.5	3.7	6.3
За дългосрочни грижи	23.2	7.6	20.3	1.9	11.8	9.9	93.9
За продължително лечение	22.3	7.6	20.3	-	11.8	9.9	93.9
За палиативно лечение	0.9	-	-	1.9	-	-	-
За рехабилитация	93.1	124.5	268.5	50.8	133.6	24.6	74.9
Психиатрични	42.3	-	-	35.1	52.2	23.4	-
за активно лечение	35.4	-	-	35.1	34.8	23.4	-
за дългосрочни грижи	6.9	-	-	-	17.4	-	-
Места за краткотраен престой	22.6	33.5	41.0	24.0	42.2	18.5	14.0
психиатрични	6.8	-	-	9.4	8.7	1.2	-

¹⁾ По Наредба №49 на МЗ от 2010 г. ²⁾ Без леглата от заведенията към други ведомства.

³⁾ Трансформирани от други видове легла извън инфекциозните легла.

Легла в лечебните заведения за болнична помощ към 31.12.2020 г.

(на 100 000 население)

Видове легла ¹⁾	Габрово	Добрич	Кърджали	Кюстендил	Ловеч	Монтана	Пазарджик	Перник
Общо²⁾	855.5	390.5	513.7	860.9	818.8	792.7	800.2	371.2
За активно лечение	587.0	264.8	313.5	523.1	462.1	622.8	636.7	298.1
Интензивни	16.1	6.5	14.9	18.9	10.6	19.9	34.2	13.3
COVID-19 инфекция	2.8	3.5	6.2	8.6	4.9	2.4	8.8	5.0
Акушеро-гинекологични	22.7	28.2	27.4	48.0	29.4	40.7	46.6	24.9
гинекология	10.4	6.5	8.1	29.2	9.0	23.9	18.3	7.5
родилни	7.6	12.3	11.8	8.6	9.8	8.8	23.1	12.5
патологична бременност	4.7	9.4	7.5	10.3	10.6	8.0	5.2	5.0
асистирана репродукция	-	-	-	-	-	-	-	-
Педиатрични	56.7	40.5	31.7	45.4	73.5	59.8	112.6	24.9
неонатология	9.5	13.5	11.8	12.9	14.7	13.6	25.5	12.5
педиатрия	47.3	27.0	19.9	32.6	58.8	46.3	87.1	12.5
Терапевтични	411.2	148.6	192.2	335.3	280.8	358.1	304.0	209.3
вътрешни болести	26.5	6.5	11.2	42.9	-	82.1	46.6	-
гастроентерология	7.6	5.9	10.6	19.7	9.8	-	17.9	-
ендокринология и болести на обмяната	3.8	8.8	5.6	1.7	13.1	-	9.2	-
кардиология	34.0	22.9	18.0	39.4	27.8	38.3	41.0	15.8
нефрология	17.0	8.8	0.6	8.6	1.6	-	9.9	-
ревматология	-	1.2	-	-	-	-	8.4	-
пневмология и фтизиатрия	76.6	10.0	4.4	36.9	66.1	12.0	6.8	52.3
клинична токсикология	-	-	-	-	-	-	-	-
клинична хематология	-	-	-	-	-	-	4.0	-
инфекциозни болести	45.4	-	31.1	34.3	18.0	82.9	13.1	18.3
в т.ч.: COVID-19 инфекция	33.1	-	31.1	34.3	4.9	82.9	9.6	18.3
нервни болести	40.6	25.2	21.8	46.3	51.4	71.8	35.8	22.4
кожни и венерически болести	5.7	5.3	3.1	-	-	-	4.8	-
медицинска онкология	17.0	5.9	-	-	-	-	17.9	-
лъчелечение	-	-	-	-	-	-	18.3	-
COVID-19 инфекция ³⁾	137.1	48.2	85.8	105.5	93.1	71.0	70.4	100.5
Хирургични	80.3	41.1	47.3	75.5	67.8	144.3	139.3	25.7
хирургия	35.9	21.7	23.0	47.2	51.4	85.3	52.5	8.3
кардиохирургия	-	-	-	-	-	-	-	-
неврохирургия	-	5.9	-	-	-	-	4.0	-
ортопедия и травматология	26.5	10.6	11.8	21.4	9.0	25.5	39.0	5.0
съдова хирургия	-	-	-	-	-	6.4	4.0	-
урология	8.5	-	3.1	2.6	-	9.6	18.3	5.8
очни болести	4.7	-	6.2	4.3	3.3	4.8	4.4	3.3
ушно-носно-гърлени болести	4.7	2.9	3.1	-	4.1	12.8	8.0	3.3
За дългосрочни грижи	146.5	10.6	26.1	-	13.1	-	55.3	10.8
За продължително лечение	146.5	8.2	26.1	-	13.1	-	55.3	10.8
За палиативно лечение	-	2.3	-	-	-	-	-	-
За рехабилитация	19.9	64.6	6.2	305.3	11.4	119.6	68.4	41.5
Психиатрични	102.1	50.5	167.9	32.6	332.3	50.2	39.8	20.8
за активно лечение	70.9	38.8	167.9	32.6	332.3	50.2	39.8	20.8
за дългосрочни грижи	31.2	11.7	-	-	-	-	-	-
Места за краткотраен престой	13.2	25.2	61.6	26.6	14.7	-	46.6	-
психиатрични	9.5	-	31.1	6.0	14.7	-	-	-

¹⁾ По Наредба №49 на МЗ от 2010 г. ²⁾ Без леглата от заведенията към други ведомства.

³⁾ Трансформирани от други видове легла извън инфекциозните легла.



Легла в лечебните заведения за болнична помощ към 31.12.2020 г.

(на 100 000 население)

Видове легла ¹⁾	Плевен	Пловдив	Разград	Русе	Силистра	Сливен	Смолян
Общо²⁾	1015.3	944.2	503.6	746.0	452.0	587.2	1001.1
За активно лечение	830.2	806.7	437.1	559.9	407.1	520.4	523.1
Интензивни	47.1	40.4	21.9	34.8	15.9	36.7	11.8
COVID-19 инфекция	15.9	7.1	5.5	10.3	2.8	7.1	9.8
Акушеро-гинекологични	59.1	57.0	27.3	33.8	51.5	60.8	37.3
гинекология	30.0	22.8	10.9	13.2	36.5	24.1	16.7
родилни	19.3	23.0	8.2	13.6	9.4	32.9	7.9
патологична бременност	9.9	9.9	8.2	7.1	5.6	3.8	12.8
асистирана репродукция	-	1.4	-	-	-	-	-
Педиатрични	69.0	76.5	61.9	29.1	61.8	84.4	51.0
неонатология	23.1	29.1	8.2	12.2	18.7	44.9	9.8
педиатрия	28.7	47.4	53.7	16.9	43.1	39.4	41.2
Терапевтични	476.4	398.7	258.6	337.5	198.4	255.3	333.7
вътрешни болести	17.6	3.2	9.1	5.2	15.0	9.9	8.8
гастроентерология	22.7	37.2	6.4	11.3	10.3	27.4	14.7
ендокринология и болести на обмяната	8.6	25.1	-	8.0	2.8	13.1	28.5
кардиология	48.8	52.5	35.5	53.6	23.4	31.2	46.1
нефрология	19.7	15.6	0.9	9.9	3.7	9.9	-
ревматология	5.1	29.4	-	-	-	3.8	4.9
пневмология и фтизиатрия	22.3	24.2	18.2	29.6	28.1	27.4	31.4
клинична токсикология	4.3	0.8	-	-	-	-	-
клинична хематология	26.6	13.7	-	1.9	-	-	-
инфекциозни болести	17.1	23.6	22.8	1.4	8.4	76.1	39.3
в т.ч.: COVID-19 инфекция	8.6	18.0	20.9	-	7.5	70.7	37.3
нервни болести	61.3	53.4	18.2	36.2	49.6	24.7	69.7
кожни и венерически болести	5.1	2.9	-	-	6.6	2.7	-
медицинска онкология	17.1	21.2	-	-	-	-	-
лъчелечение	8.6	7.5	-	-	-	-	-
COVID-19 инфекция ³⁾	191.1	88.7	147.5	180.5	50.5	29.0	90.3
Хирургични	178.6	234.1	67.4	124.6	79.5	83.3	89.3
хирургия	54.4	72.9	48.3	47.0	46.8	27.9	48.1
кардиохирургия	8.6	3.9	-	-	-	-	-
неврохирургия	11.6	9.8	-	6.1	-	5.5	-
ортопедия и травматология	40.3	42.0	9.1	22.6	13.1	11.0	19.6
съдова хирургия	14.6	13.7	-	19.3	-	7.7	-
урология	18.4	35.0	-	11.8	11.2	5.5	6.9
очни болести	5.1	14.3	4.6	4.2	3.7	5.5	4.9
ушно-носно-гърлени болести	15.4	24.2	5.5	0.9	4.7	11.0	9.8
За дългосрочни грижи	109.2	9.2	23.7	-	15.0	13.7	21.6
За продължително лечение	102.8	8.4	23.7	-	15.0	13.7	21.6
За палиативно лечение	6.4	0.8	-	-	-	-	-
За рехабилитация	26.6	123.8	6.4	59.2	15.9	42.2	456.4
Психиатрични	49.3	4.5	36.4	126.9	14.0	11.0	-
за активно лечение	49.3	4.5	36.4	126.9	14.0	11.0	-
за дългосрочни грижи	-	-	-	-	-	-	-
Места за краткотраен престой	19.3	24.2	93.8	-	36.5	-	44.2
психиатрични	19.3	5.3	36.4	-	11.2	-	-

¹⁾ По Наредба №49 на МЗ от 2010 г. ²⁾ Без леглата от заведенията към други ведомства.

³⁾ Трансформирани от други видове легла извън инфекциозните легла.

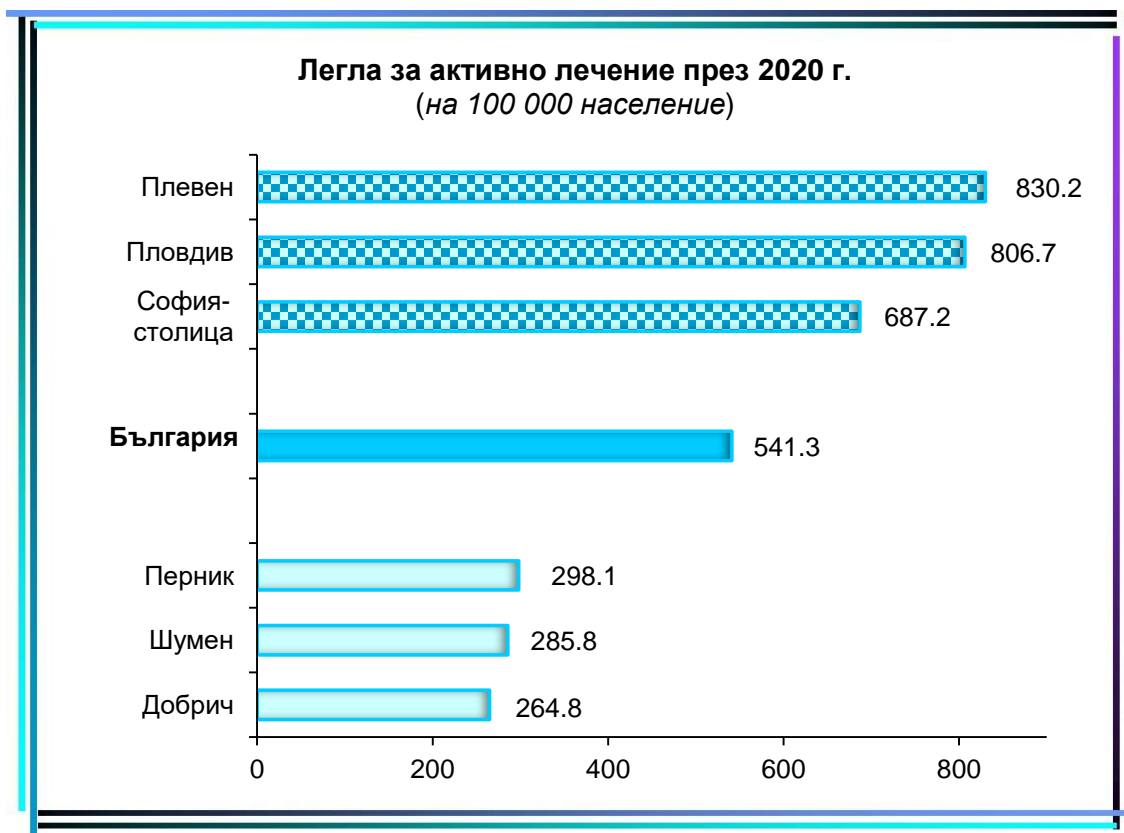
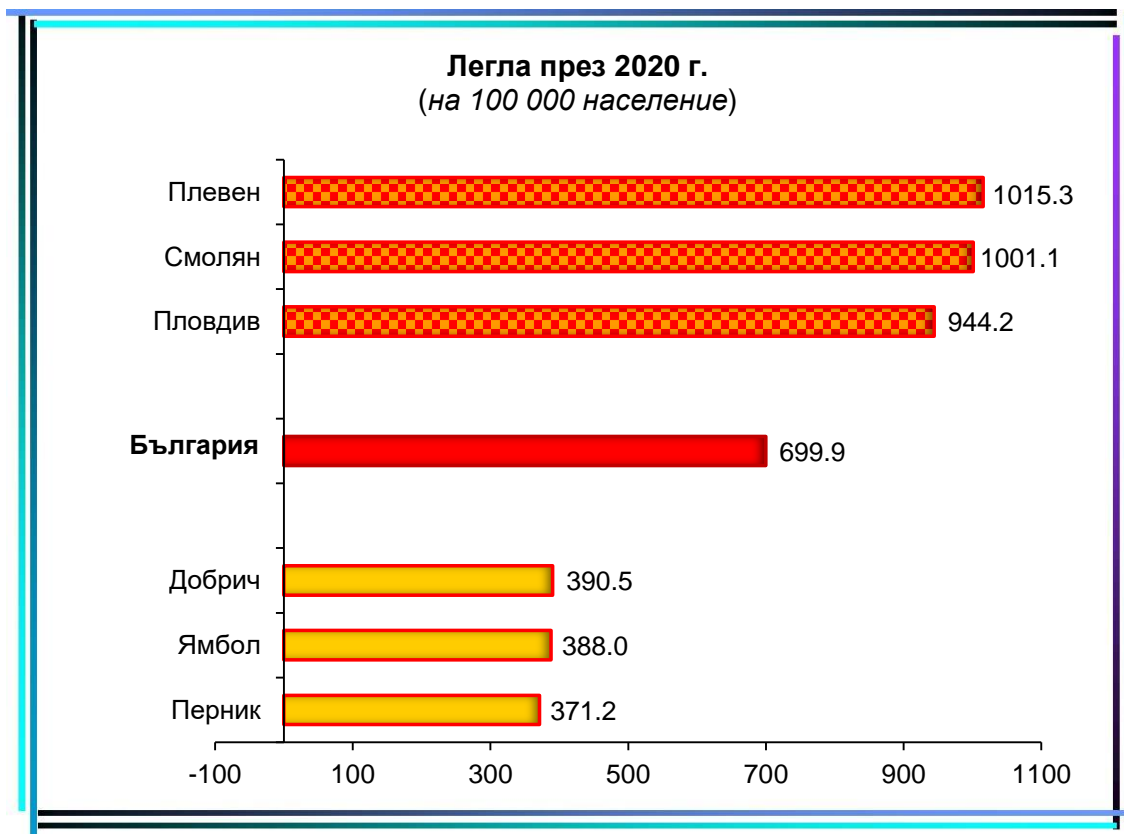
Легла в лечебните заведения за болнична помощ към 31.12.2020 г.

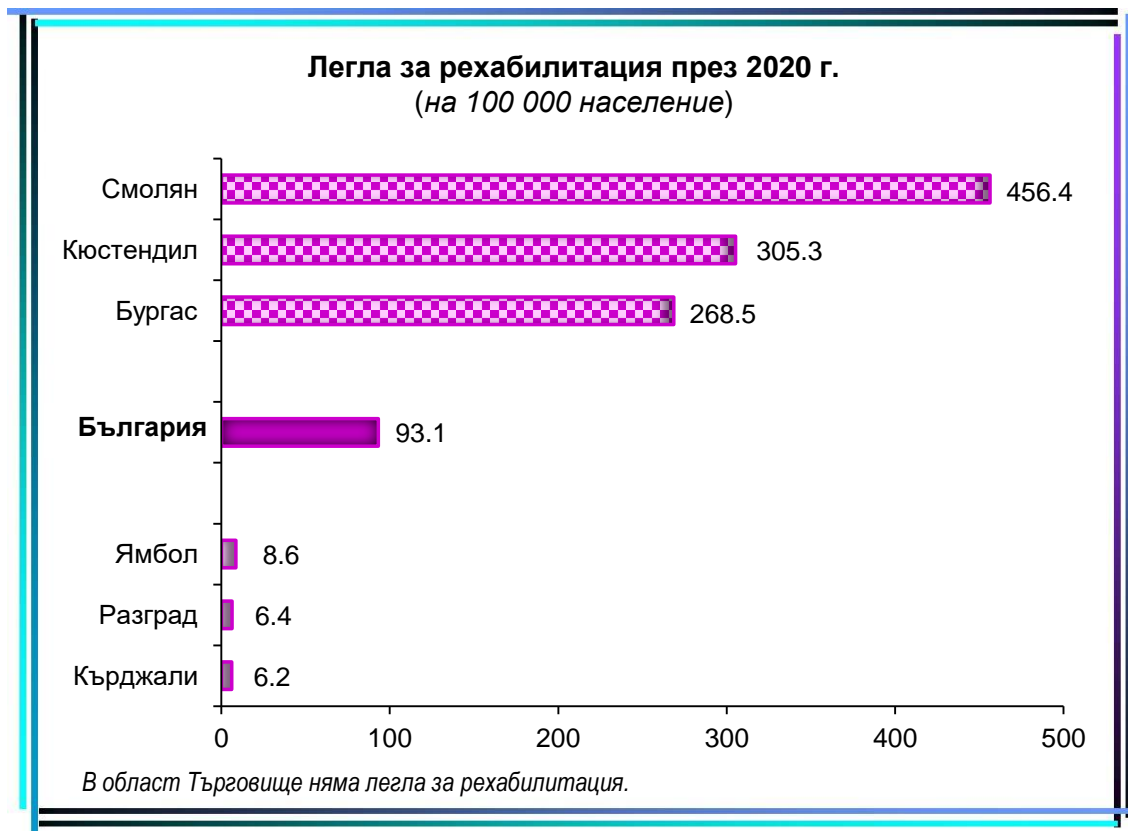
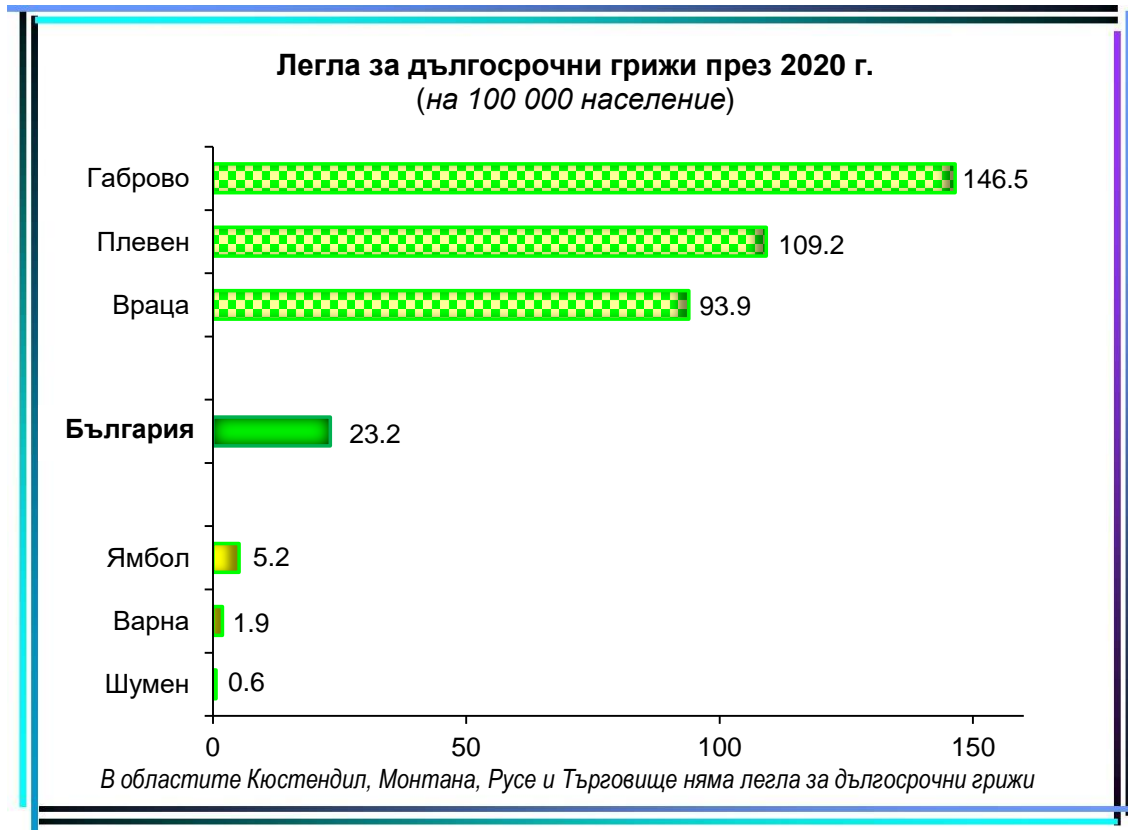
(на 100 000 население)

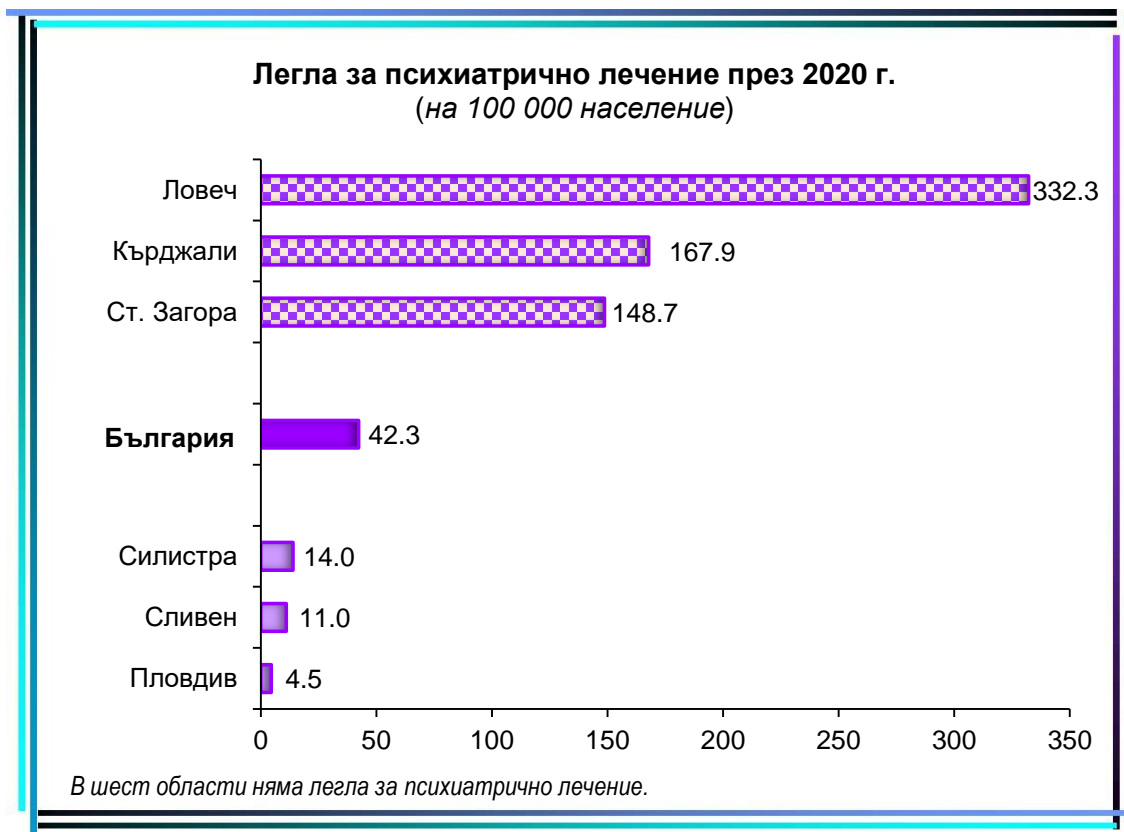
Видове легла ¹⁾	София-столица	София	Ст. Загора	Търговище	Хасково	Шумен	Ямбол
Общо²⁾	827.2	696.5	708.4	568.0	454.3	405.2	388.0
За активно лечение	687.2	565.7	456.6	496.2	401.1	285.8	352.8
Интензивни	59.4	40.7	16.1	20.9	24.1	12.8	19.7
COVID-19 инфекция	19.5	8.4	7.1	-	13.4	4.7	6.0
Акушеро-гинекологични	64.4	37.7	36.0	49.1	30.0	11.6	23.2
гинекология	25.8	15.5	8.7	10.0	6.3	2.9	12.0
родилни	22.6	14.7	23.8	16.4	13.4	5.8	6.9
патологична бременност	12.2	7.5	3.5	22.7	10.3	2.9	4.3
асистирана репродукция	3.8	-	-	-	-	-	-
Педиатрични	56.3	63.3	58.1	56.3	45.6	23.3	30.9
неонатология	31.0	15.1	23.1	16.4	13.4	8.7	6.9
педиатрия	14.0	48.2	35.0	40.0	32.2	14.6	24.0
Терапевтични	341.6	325.8	256.3	238.1	239.7	197.3	209.5
вътрешни болести	4.3	7.1	24.1	21.8	7.2	5.8	17.2
гастроентерология	34.5	0.8	22.8	24.5	4.5	0.6	9.4
ендокринология и болести на обмяната	12.8	5.5	6.7	5.5	4.5	-	3.4
кардиология	29.3	25.2	20.2	24.5	11.2	21.0	27.5
нефрология	7.2	7.1	4.2	4.5	-	0.6	1.7
ревматология	6.4	-	4.5	7.3	-	0.6	-
пневмология и фтизиатрия	8.6	41.1	14.5	28.2	26.8	7.0	11.2
клинична токсикология	1.9	-	-	-	-	-	-
клинична хематология	21.3	-	6.4	4.5	-	0.6	1.7
инфекциозни болести	18.3	16.8	11.2	11.8	2.2	37.8	29.2
в т.ч.: COVID-19 инфекция	13.8	16.8	9.6	7.3	-	34.9	27.5
нервни болести	30.5	52.4	40.5	47.3	33.5	28.5	31.8
кожни и венерически болести	3.1	-	5.1	4.5	-	2.9	5.2
медицинска онкология	32.0	12.6	-	-	13.4	-	-
лъчелечение	12.4	-	-	-	8.9	-	-
COVID-19 инфекция ³⁾	117.3	157.2	96.0	53.6	127.4	92.0	71.3
Хирургични	165.5	98.1	90.2	131.8	61.7	40.7	69.5
хирургия	38.2	37.7	33.7	55.4	30.4	21.0	26.6
кардиохирургия	9.9	5.0	-	-	-	-	-
неврохирургия	11.6	7.5	5.5	-	3.1	-	-
ортопедия и травматология	34.5	23.9	18.0	24.5	8.9	8.7	12.0
съдова хирургия	10.0	2.5	9.0	-	-	-	10.3
урология	18.2	4.6	8.3	5.5	4.5	2.9	9.4
очни болести	12.6	2.1	3.2	36.4	7.6	2.9	4.3
ушно-носно-гърлени болести	12.2	2.9	5.5	10.0	7.2	2.9	4.3
За дългосрочни грижи	27.4	23.9	21.5	-	13.4	0.6	5.2
За продължително лечение	25.8	21.8	21.5	-	11.2	0.6	5.2
За палиативно лечение	1.6	2.1	-	-	2.2	-	-
За рехабилитация	90.4	106.9	81.6	-	39.8	14.6	8.6
Психиатрични	22.1	-	148.7	71.8	-	104.2	21.5
за активно лечение	21.3	-	27.6	71.8	-	104.2	21.5
за дългосрочни грижи	0.8	-	121.1	-	-	-	-
Места за краткотраен престой	17.0	-	6.7	13.6	2.2	27.9	15.5
психиатрични	9.4	-	6.7	13.6	-	18.0	-

1) По Наредба №49 на МЗ от 2010 г. 2) Без леглата от заведенията към други ведомства.

3) Трансформирани от други видове легла извън инфекциозните легла.









ПРЕМИНАЛИ БОЛНИ В ЛЕЧЕБНИТЕ ЗАВЕДЕНИЯ
ПРЕЗ 2020 г. ПО ОБЛАСТИ



Преминали болни в лечебните заведения за болнична помощ през 2020 г.

(брой)

Видове легла ¹⁾	България	Благоевград	Бургас	Варна	В. Търново	Видин	Враца
Общо²⁾	1 812 681	60 163	106 319	99 368	40 193	8 731	37 670
За активно лечение	1 826 662	55 319	79 197	106 684	35 248	8 975	34 026
Интензивни	105 561	1 917	3 956	5 883	748	729	1 349
COVID-19 инфекция	5 650	128	233	775	121	5	27
Акушеро-гинекологични	202 041	6 247	7 503	10 134	2 876	234	3 154
гинекология	82 077	3 074	2 724	3 368	961	102	919
родилни	75 120	2 070	3 751	5 945	1 301	107	866
патологична бременност	40 392	1 103	1 029	821	615	26	1 370
асистирана репродукция	4 452	-	-	-	-	-	-
Педиатрични	161 701	6 476	10 376	10 947	3 962	1 095	2 745
неонатология	63 697	2 156	3 312	4 662	1 425	70	855
педиатрия	88 938	4 320	7 064	5 276	2 538	1 025	1 890
Терапевтични	831 981	28 872	31 361	50 652	20 044	4 497	17 352
вътрешни болести	49 857	5 457	3 612	2 133	534	864	3 192
гастроентерология	96 363	2 955	2 281	6 256	2 128	-	1 136
ендокринология и болести на обмяната	38 717	-	988	1 188	546	10	474
кардиология	154 315	4 861	6 599	10 312	5 899	1 640	2 106
нефрология	27 529	-	1 552	1 757	764	-	917
ревматология	29 319	-	1 264	2 041	-	-	-
пневмология и фтизиатрия	61 931	1 333	1 944	1 897	4 049	976	2 188
клинична токсикология	3 233	-	-	-	-	-	-
клинична хематология	38 046	-	-	3 451	262	-	464
инфекциозни болести	34 920	1 833	1 576	3 508	1 786	-	482
в т.ч.: COVID-19 инфекция	16 111	1 271	371	1 123	1 014	-	59
нервни болести	135 265	4 488	7 755	5 396	3 201	435	4 924
кожни и венерически болести	6 146	-	215	184	-	146	541
медицинска онкология	98 597	4 403	1 704	9 854	-	-	-
COVID-19 инфекция ³⁾	45 184	3 349	1 873	2 080	877	426	930
Хирургични	525 379	11 807	26 002	29 069	7 619	2 422	9 426
хирургия	178 089	6 436	8 409	8 930	3 140	979	3 970
кардиохирургия	9 199	-	1 095	419	-	-	-
неврохирургия	22 080	-	1 706	1 817	692	-	-
ортопедия и травматология	95 530	3 563	4 390	5 502	1 182	585	3 328
съдова хирургия	26 603	-	2 471	1 405	823	-	240
урология	61 565	1 438	3 290	3 273	415	-	441
очни болести	59 710	94	1 711	3 545	1 041	498	921
ушно-носно-гърлени болести	38 890	276	1 992	1 392	327	361	527
За дългосрочни грижи	14 736	34	369	387	29	146	2 046
За продължително лечение	13 844	34	369	-	29	146	2 046
За палиативно лечение	893	-	-	387	-	-	-
За рехабилитация	160 722	8 175	34 195	5 404	6 583	164	3 153
Психиатрични	21 029	-	-	2 190	524	569	-
за активно лечение	19 449	-	-	2 190	370	569	-
за дългосрочни грижи	1 580	-	-	-	155	-	-

¹⁾ По Наредба №49 на МЗ от 2010 г. ²⁾ Без леглата от заведенията към други ведомства.

³⁾ Трансформирани от други видове легла извън инфекциозните легла.

Преминали болни в лечебните заведения за болнична помощ през 2020 г.

(брой)

Видове легла ¹⁾	Габрово	Добрич	Кърджали	Кюстендил	Ловеч	Монтана	Пазарджик	Перник
Общо²⁾	23 948	20 044	21 191	29 875	21 268	38 490	75 447	12 735
За активно лечение	23 489	18 861	20 190	23 757	20 737	33 505	71 692	12 557
Интензивни	567	588	754	1 099	535	1 429	3 649	815
COVID-19 инфекция	16	51	112	35	36	5	498	60
Акушеро-гинекологични	1 481	2 881	2 154	2 349	1 749	3 395	6 705	1 013
гинекология	826	1 164	823	1 575	660	1 926	3 797	441
родилни	548	964	797	335	565	826	1 822	442
патологична бременност	108	753	535	440	524	643	1 086	131
асистирана репродукция	-	-	-	-	-	-	-	-
Педиатрични	2 030	2 930	1 920	1 781	2 356	2 669	8 955	878
неонатология	454	1 101	818	545	603	959	1 881	438
педиатрия	1 576	1 829	1 102	1 236	1 753	1 710	7 074	440
Терапевтични	13 442	9 838	10 101	13 590	11 564	14 908	30 455	7 042
вътрешни болести	1 211	114	741	2 817	-	3 180	5 997	-
гастроентерология	1 048	597	822	1 338	390	-	2 580	614
ендокринология и болести на обмяната	217	419	1 418	92	595	-	1 074	199
кардиология	2 041	2 244	2 108	2 798	2 595	2 260	4 069	1 762
нефрология	618	679	50	440	452	-	1 084	289
ревматология	-	78	-	-	-	-	1 197	-
пневмология и фтизиатрия	2 361	1 360	888	1 840	3 232	1 458	634	1 067
клинична токсикология	-	-	-	-	-	-	-	-
клинична хематология	-	-	-	-	-	-	190	-
инфекциозни болести	882	142	564	974	502	2 059	1 035	516
в т.ч.: COVID-19 инфекция	313	10	311	564	276	854	440	227
нервни болести	2 240	1 982	2 676	2 535	2 956	5 187	4 040	1 445
кожни и венерически болести	278	310	393	-	-	-	473	190
медицинска онкология	1 429	744	-	-	-	-	5 892	-
COVID-19 инфекция ³⁾	1 119	1 172	442	758	843	765	1 389	961
Хирургични	5 970	2 625	5 261	4 939	4 534	11 106	21 929	2 810
хирургия	2 937	1 139	2 837	2 832	3 213	6 255	8 675	1 283
кардиохирургия	-	-	-	-	-	-	-	-
неврохирургия	-	577	-	-	-	-	412	-
ортопедия и травматология	1 456	660	1 260	1 774	579	1 975	5 032	528
съдова хирургия	-	-	-	-	-	765	505	-
урология	471	-	385	257	-	1 082	3 811	469
очни болести	451	-	360	77	355	457	929	358
ушно-носно-гърлени болести	656	249	419	-	388	572	1 065	172
За дългосрочни грижи	1 136	213	379	-	-	-	2 105	208
За продължително лечение	1 136	103	379	-	-	-	2 105	208
За палиативно лечение	-	111	-	-	-	-	-	-
За рехабилитация	204	3 184	188	7 449	364	6 235	5 403	593
Психиатрични	522	232	1 670	730	1 196	868	623	402
за активно лечение	419	219	1 670	730	1 196	868	623	402
за дългосрочни грижи	104	13	-	-	-	-	-	-

¹⁾ По Наредба №49 на МЗ от 2010 г. ²⁾ Без леглата от заведенията към други ведомства.

³⁾ Трансформирани от други видове легла извън инфекциозните легла.



Преминали болни в лечебните заведения за болнична помощ през 2020 г.

(брой)

Видове легла ¹⁾	Плевен	Пловдив	Разград	Русе	Силистра	Сливен	Смолян
Общо²⁾	78 240	285 321	18 047	62 162	19 499	38 852	28 548
За активно лечение	87 581	292 695	18 964	66 444	20 484	40 507	18 455
Интензивни	5 953	12 289	976	5 055	806	2 824	290
COVID-19 инфекция	163	391	60	330	97	62	110
Акушеро-гинекологични	11 844	28 600	1 495	5 491	3 830	8 183	1 901
гинекология	7 354	12 278	597	2 732	2 690	3 382	565
родилни	2 950	9 068	274	2 446	690	4 036	420
патологична бременност	1 540	5 159	624	313	451	766	916
асистирана репродукция	-	2 096	-	-	-	-	-
Педиатрични	7 559	22 452	1 752	4 427	2 477	5 018	1 448
неонатология	2 619	8 311	272	1 728	970	2 779	414
педиатрия	3 464	14 142	1 480	2 699	1 507	2 240	1 034
Терапевтични	37 326	130 506	10 293	28 246	8 846	16 379	10 250
вътрешни болести	1 336	945	811	1 444	1 246	637	222
гастроентерология	2 527	17 815	694	2 300	705	3 002	600
ендокринология и болести на обмяната	1 455	10 286	12	1 478	101	1 406	1 132
кардиология	10 063	25 114	2 522	8 423	1 446	3 194	2 924
нефрология	1 424	6 023	-	1 455	184	610	-
ревматология	1 194	14 412	-	339	-	729	219
пневмология и фтизиатрия	1 990	5 881	1 223	2 979	1 260	2 317	1 009
клинична токсикология	654	511	-	-	-	-	-
клинична хематология	2 007	6 445	-	511	-	-	-
инфекциозни болести	638	3 998	429	658	661	1 825	601
в т.ч.: COVID-19 инфекция	196	1 821	379	-	460	1 219	359
нервни болести	7 003	18 098	3 770	5 311	2 768	2 070	2 552
кожни и венерически болести	266	494	-	-	-	215	-
медицинска онкология	4 135	13 836	-	-	-	-	-
COVID-19 инфекция ³⁾	1 723	4 810	833	3 350	475	377	995
Хирургични	24 899	98 849	4 450	23 226	4 526	8 104	4 567
хирургия	6 990	32 700	2 995	8 160	2 851	2 894	2 557
кардиохирургия	1 299	1 291	-	-	-	-	-
неврохирургия	1 712	2 000	-	1 388	-	403	-
ортопедия и травматология	4 745	13 496	648	2 503	639	942	913
съдова хирургия	1 555	3 861	-	4 154	-	701	-
урология	3 732	16 933	-	2 932	631	441	229
очни болести	1 526	10 286	438	1 601	170	720	530
ушно-носно-гърлени болести	1 929	11 125	369	880	236	970	338
За дългосрочни грижи	8	430	-	-	17	-	-
За продължително лечение	8	430	-	-	17	-	-
За палиативно лечение	-	-	-	-	-	-	-
За рехабилитация	2 144	19 634	206	4 123	346	1 284	11 123
Психиатрични	1 455	295	276	857	280	362	-
за активно лечение	1 455	295	276	857	280	362	-
за дългосрочни грижи	-	-	-	-	-	-	-

¹⁾ По Наредба №49 на МЗ от 2010 г. ²⁾ Без леглата от заведенията към други ведомства.

³⁾ Трансформирани от други видове легла извън инфекциозните легла.

Преминали болни в лечебните заведения за болнична помощ през 2020 г.

(брой)

Видове легла ¹⁾	София-столица	София	Ст. Загора	Търговище	Хасково	Шумен	Ямбол
Общо²⁾	450 015	63 764	69 003	21 008	44 095	21 128	17 557
За активно лечение	497 259	67 491	65 463	21 668	44 883	21 764	18 776
Интензивни	40 469	4 691	2 870	830	1 622	1 700	1 172
COVID-19 инфекция	1 516	213	226	-	213	115	58
Акушеро-гинекологични	65 368	5 140	7 453	2 799	4 696	1 841	1 532
гинекология	22 564	2 173	1 953	886	1 095	392	1 062
родилни	24 928	1 604	4 776	980	1 393	907	315
патологична бременност	15 520	1 363	724	934	2 209	543	155
асистирана репродукция	2 356	-	-	-	-	-	-
Педиатрични	32 913	5 764	7 353	2 491	5 525	2 169	1 240
неонатология	19 379	1 293	3 251	743	1 427	935	303
педиатрия	6 954	4 471	4 103	1 748	4 099	1 234	937
Терапевтични	218 287	30 563	29 665	7 304	20 707	10 374	9 525
вътрешни болести	6 836	107	3 464	1 155	727	104	976
гастроентерология	36 204	1 658	5 501	691	1 803	140	581
ендокринология и болести на обмяната	12 087	1 212	1 092	87	943	-	210
кардиология	27 722	5 901	4 936	648	4 050	3 044	3 042
нефрология	5 697	1 998	652	84	224	192	390
ревматология	5 688	550	800	111	-	697	-
пневмология и фтизиатрия	5 676	5 184	1 962	983	3 774	1 557	915
клинична токсикология	2 068	-	-	-	-	-	-
клинична хематология	22 621	623	1 014	54	46	232	129
инфекциозни болести	3 883	1 276	1 883	430	955	927	904
в т.ч.: COVID-19 инфекция	1 928	699	604	400	-	661	556
нервни болести	21 095	6 365	5 973	1 923	5 159	2 235	1 686
кожни и венерически болести	1 318	-	505	318	-	208	94
медицинска онкология	51 710	3 669	-	-	1 222	-	-
COVID-19 инфекция ³⁾	7 920	2 022	1 885	822	1 355	1 040	600
Хирургични	140 223	21 335	18 123	8 246	12 334	5 680	5 307
хирургия	29 773	6 855	7 230	2 873	5 970	2 776	2 435
кардиохирургия	4 601	495	-	-	-	-	-
неврохирургия	8 500	1 339	947	-	590	-	-
ортопедия и травматология	24 968	5 930	3 953	1 612	1 139	1 220	1 015
съдова хирургия	8 058	189	1 317	-	-	-	562
урология	15 210	1 453	1 527	652	1 356	452	688
очни болести	26 822	563	935	2 835	1 735	604	149
ушно-носно-гърлени болести	10 413	574	1 163	275	1 545	485	196
За дългосрочни грижи	5 949	282	637	-	202	148	15
За продължително лечение	5 632	204	637	-	202	148	15
За палиативно лечение	317	78	-	-	-	-	-
За рехабилитация	25 935	4 491	6 579	-	2 591	754	220
Психиатрични	3 056	-	1 964	1 211	-	1 314	438
за активно лечение	2 996	-	715	1 211	-	1 314	438
за дългосрочни грижи	60	-	1 249	-	-	-	-

¹⁾ По Наредба №49 на МЗ от 2010 г. ²⁾ Без леглата от заведенията към други ведомства.

³⁾ Трансформирани от други видове легла извън инфекциозните легла.



ПРОВЕДЕНИ ЛЕГЛОДНИ В ЛЕЧЕБНИТЕ ЗАВЕДЕНИЯ
ПРЕЗ 2020 г. ПО ОБЛАСТИ



Проведени леглодни в лечебните заведения за болнична помощ през 2020 г.

(брой)

Видове легла ¹⁾	България	Благоевград	Бургас	Варна	В. Търново	Видин	Враца
Общо²⁾	9 251 716	297 665	569 770	487 183	239 099	41 340	203 676
За активно лечение	7 046 800	239 846	309 524	406 409	160 085	34 758	144 883
Интензивни	340 825	8 899	12 674	16 490	2 938	1 073	5 052
COVID-19 инфекция	36 493	891	1 048	3 074	504	73	214
Акушеро-гинекологични	597 947	22 629	23 811	30 544	9 017	968	11 196
гинекология	224 831	9 277	6 666	7 983	2 036	507	3 270
родилни	249 606	9 098	13 880	19 571	4 836	383	3 538
патологична бременност	118 933	4 254	3 265	2 990	2 145	78	4 388
асистирана репродукция	4 577	-	-	-	-	-	-
Педиатрични	763 484	29 045	48 396	50 843	18 829	5 508	12 436
неонатология	305 151	9 553	17 806	23 256	6 701	258	3 072
педиатрия	416 276	19 492	30 590	22 470	12 128	5 250	9 364
Терапевтични	3 559 020	140 659	135 132	203 092	97 241	20 567	89 141
вътрешни болести	229 022	27 261	15 817	10 310	2 101	4 209	14 585
гастроентерология	331 648	11 039	7 892	25 282	9 573	-	3 894
ендокринология и болести на обмяната	136 167	-	3 604	3 703	2 804	47	2 060
кардиология	473 146	16 204	16 427	22 801	20 775	4 920	8 737
нефрология	122 424	-	5 336	7 208	4 108	-	3 708
ревматология	89 005	-	2 684	7 560	-	-	-
пневмология и фтизиатрия	416 690	12 324	18 236	11 824	22 517	5 262	15 041
клинична токсикология	7 424	-	-	-	-	-	-
клинична хематология	157 169	-	-	23 728	1 612	-	2 906
инфекциозни болести	206 310	14 065	10 018	13 987	11 801	-	2 306
в т.ч.: COVID-19 инфекция	120 876	11 183	3 656	6 059	8 343	-	334
нервни болести	613 543	20 034	32 423	23 677	16 395	2 198	24 274
кожни и венерически болести	42 106	-	1 578	1 354	-	1 049	3 800
медицинска онкология	195 193	7 829	3 682	23 620	-	-	-
COVID-19 инфекция ³⁾	347 003	27 951	17 435	14 545	5 555	2 882	7 830
Хирургични	1 785 524	38 614	89 511	105 440	32 060	6 642	27 058
хирургия	657 651	22 217	33 671	33 355	12 927	3 901	14 734
кардиохирургия	34 280	-	3 651	3 543	-	-	-
неврохирургия	98 126	-	6 815	8 386	3 282	-	-
ортопедия и травматология	368 622	11 613	14 522	22 353	5 015	1 407	6 567
съдова хирургия	100 673	-	8 970	6 877	4 095	-	999
урология	195 256	3 875	7 719	11 018	2 808	-	1 871
очни болести	95 525	301	3 527	5 796	2 581	513	944
ушно-носно-гърлени болести	117 250	608	6 855	3 672	1 352	821	1 943
За дългосрочни грижи	227 935	113	4 298	1 612	889	1 092	37 411
За продължително лечение	218 981	113	4 298	-	889	1 092	37 411
За палиативно лечение	8 954	-	-	1 612	-	-	-
За рехабилитация	1 188 920	57 706	255 948	39 902	46 739	1 193	21 382
Психиатрични	788 061	-	-	39 260	31 386	4 297	-
за активно лечение	665 999	-	-	39 260	20 745	4 297	-
за дългосрочни грижи	122 062	-	-	-	10 641	-	-

¹⁾ По Наредба №49 на МЗ от 2010 г. ²⁾ Без леглата от заведенията към други ведомства.

³⁾ Трансформирани от други видове легла извън инфекциозните легла.

Проведени леглодни в лечебните заведения за болнична помощ през 2020 г.

(брой)

Видове легла ¹⁾	Габрово	Добрич	Кърджали	Кюстендил	Ловеч	Монтана	Пазарджик	Перник
Общо²⁾	174 387	128 625	175 057	158 881	226 491	210 686	382 998	75 229
За активно лечение	117 539	79 717	93 862	98 242	100 933	149 590	300 228	57 863
Интензивни	1 879	2 701	2 299	3 103	1 671	4 186	16 410	2 953
COVID-19 инфекция	204	459	316	126	117	11	2 672	1 165
Акушеро-гинекологични	4 765	9 519	8 447	9 341	5 131	12 278	23 069	3 269
гинекология	1 898	1 841	2 674	6 056	1 425	7 290	12 118	903
родилни	2 436	4 801	3 934	1 441	2 063	2 534	7 531	1 907
патологична бременност	431	2 877	1 839	1 844	1 643	2 454	3 420	459
асистирана репродукция	-	-	-	-	-	-	-	-
Педиатрични	8 909	12 560	9 669	8 344	11 936	13 176	49 160	3 780
неонатология	1 784	5 608	3 961	2 526	3 152	4 286	10 425	2 049
педиатрия	7 125	6 952	5 708	5 818	8 784	8 890	38 735	1 731
Терапевтични	83 296	44 305	50 837	62 082	65 773	77 662	140 825	37 046
вътрешни болести	5 952	712	4 294	13 396	-	15 549	26 358	-
гастроентерология	2 707	3 107	3 503	5 092	1 830	-	9 210	2 603
ендокринология и болести на обмяната	1 511	2 264	5 937	409	2 927	-	4 156	928
кардиология	8 466	5 868	9 976	9 948	9 496	8 659	17 792	4 964
нефрология	3 243	4 561	254	1 597	2 180	-	5 590	1 200
ревматология	-	359	-	-	-	-	3 727	-
пневмология и фтизиатрия	31 174	7 597	4 476	10 230	23 984	11 239	4 943	8 981
клинична токсикология	-	-	-	-	-	-	-	-
клинична хематология	-	-	-	-	-	-	864	-
инфекциозни болести	6 105	680	3 572	4 930	3 228	11 445	7 032	3 139
в т.ч.: COVID-19 инфекция	2 608	135	2 592	3 361	2 279	5 213	5 158	1 701
нервни болести	11 078	9 139	12 723	11 972	15 063	24 856	18 952	6 101
кожни и венерически болести	1 829	2 487	2 922	-	-	-	3 167	1 410
медицинска онкология	3 390	2 315	-	-	-	-	13 165	-
COVID-19 инфекция ³⁾	7 841	5 216	3 180	4 508	7 065	5 914	11 857	7 720
Хирургични	18 690	10 632	22 610	15 372	16 422	42 288	70 764	10 815
хирургия	8 575	4 717	11 548	10 848	13 015	24 884	29 687	6 311
кардиохирургия	-	-	-	-	-	-	-	-
неврохирургия	-	2 004	-	-	-	-	1 921	-
ортопедия и травматология	5 930	3 317	6 101	3 746	2 433	7 221	18 382	1 346
съдова хирургия	-	-	-	-	-	3 966	1 449	-
урология	1 555	-	1 949	674	-	2 979	10 677	1 537
очни болести	990	-	1 396	104	465	942	1 701	863
ушно-носно-гърлени болести	1 640	594	1 616	-	509	2 296	3 139	758
За дългосрочни грижи	26 248	1 274	3 071	-	-	-	27 263	3 385
За продължително лечение	26 248	721	3 071	-	-	-	27 263	3 385
За палиативно лечение	-	553	-	-	-	-	-	-
За рехабилитация	1 437	23 075	1 369	50 494	2 502	42 731	37 188	6 544
Психиатрични	29 163	24 559	76 755	10 145	123 056	18 365	18 319	7 437
за активно лечение	21 384	22 645	76 755	10 145	123 056	18 365	18 319	7 437
за дългосрочни грижи	7 779	1 914	-	-	-	-	-	-

¹⁾ По Наредба №49 на МЗ от 2010 г. ²⁾ Без леглата от заведенията към други ведомства.

³⁾ Трансформирани от други видове легла извън инфекциозните легла.

Проведени леглодни в лечебните заведения за болнична помощ през 2020 г.

(брой)

Видове легла ¹⁾	Плевен	Пловдив	Разград	Русе	Силистра	Сливен	Смолян
Общо²⁾	385 487	1 232 133	90 081	346 718	95 311	184 861	167 424
За активно лечение	338 416	1 077 899	83 059	250 654	88 913	169 870	87 961
Интензивни	14 811	43 868	3 918	16 504	3 009	6 842	2 136
COVID-19 инфекция	832	3 476	425	2 090	574	361	842
Акушеро-гинекологични	34 042	78 633	5 420	14 455	12 159	28 052	6 826
гинекология	18 517	33 033	2 238	6 540	7 931	9 673	2 106
родилни	11 078	28 475	1 339	6 663	2 771	15 843	1 588
патологична бременност	4 447	14 933	1 843	1 252	1 457	2 536	3 132
асистирана репродукция	-	2 192	-	-	-	-	-
Педиатрични	35 964	103 826	8 221	17 152	11 391	29 294	6 591
неонатология	12 067	39 694	1 150	5 990	4 270	13 919	1 618
педиатрия	15 817	64 132	7 071	11 162	7 121	15 375	4 973
Терапевтични	161 278	501 453	50 362	126 578	43 919	76 762	54 862
вътрешни болести	5 317	3 651	3 196	6 529	5 863	4 507	1 077
гастроентерология	8 661	62 314	2 828	8 324	3 220	10 314	2 628
ендокринология и болести на обмяната	5 347	34 016	39	5 740	403	5 221	5 034
кардиология	30 173	72 788	10 005	28 634	6 152	11 730	11 801
нефрология	6 340	25 081	-	6 258	832	3 567	-
ревматология	3 326	40 753	-	1 238	-	3 234	839
пневмология и фтизиатрия	13 093	43 605	7 135	19 959	7 516	12 131	6 221
клинична токсикология	1 168	1 287	-	-	-	-	-
клинична хематология	15 903	24 736	-	2 190	-	-	-
инфекциозни болести	4 173	23 686	3 162	3 102	3 041	12 398	4 764
в т.ч.: COVID-19 инфекция	1 822	13 600	3 038	-	1 930	9 997	3 520
нервни болести	32 411	82 364	16 872	21 420	13 449	9 213	13 993
кожни и венерически болести	1 513	3 856	-	-	-	1 674	-
медицинска онкология	8 823	29 399	-	-	-	-	-
COVID-19 инфекция ³⁾	12 097	35 680	7 125	23 184	3 443	2 773	8 505
Хирургични	92 321	350 119	15 138	75 965	18 435	28 920	17 546
хирургия	27 471	117 813	11 118	27 410	11 943	12 178	10 076
кардиохирургия	4 866	4 399	-	-	-	-	-
неврохирургия	6 293	14 056	-	4 248	-	1 717	-
ортопедия и травматология	20 224	62 758	1 771	12 067	2 809	3 585	4 233
съдова хирургия	8 603	17 774	-	12 832	-	2 601	-
урология	10 718	55 199	-	8 949	2 821	1 768	1 222
очни болести	2 465	15 663	1 003	2 678	161	1 147	777
ушно-носно-гърлени болести	6 198	33 032	1 246	2 342	701	3 219	1 238
За дългосрочни грижи	86	3 690	-	-	234	-	-
За продължително лечение	86	3 690	-	-	234	-	-
За палиативно лечение	-	-	-	-	-	-	-
За рехабилитация	15 167	143 361	1 437	27 655	2 422	9 444	79 463
Психиатрични	31 818	7 183	5 585	68 409	3 742	5 547	-
за активно лечение	31 818	7 183	5 585	68 409	3 742	5 547	-
за дългосрочни грижи	-	-	-	-	-	-	-

¹⁾ По Наредба №49 на МЗ от 2010 г. ²⁾ Без леглата от заведенията към други ведомства.

³⁾ Трансформирани от други видове легла извън инфекциозните легла.

Проведени леглодни в лечебните заведения за болнична помощ през 2020 г.

(брой)

Видове легла ¹⁾	София-столица	София	Ст. Загора	Търговище	Хасково	Шумен	Ямбол
Общо²⁾	2 085 190	304 700	453 530	107 140	197 007	155 313	75 734
За активно лечение	1 676 251	271 162	269 242	91 426	177 948	104 473	66 047
Интензивни	125 074	14 705	9 265	2 292	8 048	5 311	2 714
COVID-19 инфекция	11 709	1 157	1 146	-	1 790	973	244
Акушеро-гинекологични	160 982	20 172	25 225	9 815	14 541	9 120	4 521
гинекология	56 347	8 178	5 903	3 146	3 263	1 392	2 620
родилни	65 863	6 974	16 481	3 489	4 888	4 822	1 379
патологична бременност	36 387	5 020	2 841	3 180	6 390	2 906	522
асистирана репродукция	2 385	-	-	-	-	-	-
Педиатрични	148 898	27 962	38 222	11 938	24 347	11 174	5 913
неонатология	93 893	5 584	15 384	3 635	6 585	5 655	1 270
педиатрия	26 145	22 378	22 838	8 303	17 762	5 519	4 643
Терапевтични	793 290	139 592	129 253	44 243	94 685	57 535	37 550
вътрешни болести	28 078	403	16 896	5 457	2 875	719	3 910
гастроентерология	109 378	5 345	19 129	3 860	6 737	1 044	2 134
ендокринология и болести на обмяната	35 730	5 142	4 254	377	3 789	-	725
кардиология	67 910	20 297	12 899	4 993	12 679	9 984	8 068
нефрология	25 412	8 605	3 223	210	1 209	1 217	1 485
ревматология	18 706	1 632	2 336	304	-	2 307	-
пневмология и фтизиатрия	31 499	32 320	11 605	8 880	21 645	7 900	5 353
клинична токсикология	4 969	-	-	-	-	-	-
клинична хематология	75 552	1 884	5 256	182	235	1 675	446
инфекциозни болести	22 784	8 059	10 154	2 314	3 954	8 676	3 735
в т.ч.: COVID-19 инфекция	13 153	6 035	3 811	2 114	-	8 089	1 145
нервни болести	86 186	30 509	26 934	9 660	23 059	10 938	7 650
кожни и венерически болести	7 890	-	3 917	1 273	-	1 727	660
медицинска онкология	91 322	9 039	-	-	2 609	-	-
COVID-19 инфекция ³⁾	64 116	16 357	12 650	6 733	10 109	11 348	3 384
Хирургични	448 007	68 731	67 277	23 138	36 327	21 333	15 349
хирургия	109 994	24 330	26 598	10 568	18 852	12 082	6 828
кардиохирургия	16 206	1 615	-	-	-	-	-
неврохирургия	38 492	4 794	3 629	-	2 489	-	-
ортопедия и травматология	95 762	21 547	16 684	5 920	4 349	3 786	3 174
съдова хирургия	22 245	1 251	6 689	-	-	-	2 322
урология	50 494	5 062	4 393	1 438	3 575	1 480	1 475
очни болести	40 669	641	1 375	4 320	3 339	924	240
ушно-носно-гърлени болести	31 213	1 737	3 507	892	3 723	1 679	720
За дългосрочни грижи	101 433	1 163	12 358	-	1 048	1 124	143
За продължително лечение	94 750	1 057	12 358	-	1 048	1 124	143
За палиативно лечение	6 683	106	-	-	-	-	-
За рехабилитация	216 614	32 375	47 935	-	18 011	5 283	1 543
Психиатрични	90 892	-	123 995	15 714	-	44 433	8 001
за активно лечение	87 240	-	25 919	15 714	-	44 433	8 001
за дългосрочни грижи	3 652	-	98 076	-	-	-	-

¹⁾ По Наредба №49 на МЗ от 2010 г. ²⁾ Без леглата от заведенията към други ведомства.

³⁾ Трансформирани от други видове легла извън инфекциозните легла.



ИЗПОЛЗВАЕМОСТ НА ЛЕГЛАТА В ЛЕЧЕБНИТЕ ЗАВЕДЕНИЯ
ПРЕЗ 2020 г. ПО ОБЛАСТИ

**Използваемост на леглата в лечебните заведения за болнична помощ
през 2020 г. (%)**

Видове легла ¹⁾	България	Благоевград	Бургас	Варна	В. Търново	Видин	Враца
Общо²⁾	53.0	46.3	59.1	51.1	50.5	33.7	55.4
За активно лечение	52.8	48.6	58.6	50.0	53.4	35.3	54.2
Интензивни	45.7	42.0	50.3	28.6	26.0	24.5	40.7
COVID-19 инфекция	33.3	16.3	19.1	20.1	69.0	10.0	29.3
Акушеро-гинекологични	52.3	50.8	59.3	50.1	53.7	12.1	52.0
гинекология	49.8	50.8	52.2	42.1	50.7	17.4	52.7
родилни	54.8	46.2	62.3	55.3	60.2	15.0	53.9
патологична бременност	54.9	64.7	63.9	45.5	45.2	3.1	50.1
асистирана репродукция	22.4	-	-	-	-	-	-
Педиатрични	49.3	40.2	58.2	51.0	51.1	32.8	42.6
неонатология	57.2	43.6	78.7	63.7	65.6	10.1	46.8
педиатрия	44.7	38.7	50.5	44.6	45.5	36.9	41.4
Терапевтични	54.0	51.7	56.4	56.3	53.4	36.8	56.8
вътрешни болести	50.5	52.6	54.2	72.4	41.1	44.4	56.3
гастроентерология	57.8	67.2	80.1	76.1	64.0	-	62.8
ендокринология и болести на обмяната	47.1	-	54.9	46.1	40.4	12.9	47.0
кардиология	49.8	46.7	55.6	70.2	47.4	53.9	53.2
нефрология	51.1	-	63.6	53.4	46.9	-	56.4
ревматология	49.8	-	56.6	49.3	-	-	-
пневмология и фтизиатрия	61.5	96.5	83.3	42.1	55.6	60.1	98.1
клинична токсикология	43.3	-	-	-	-	-	-
клинична хематология	69.7	-	-	63.7	73.6	-	53.1
инфекциозни болести	49.8	63.2	50.8	42.6	73.5	-	31.6
в т.ч.: COVID-19 инфекция	49.3	68.1	45.5	46.1	127.0	-	7.6
нервни болести	56.1	50.4	63.5	53.6	51.6	27.4	68.6
кожни и венерически болести	53.9	-	43.2	46.4	-	57.5	94.6
медицинска онкология	62.0	44.7	28.0	50.2	-	-	-
COVID-19 инфекция ³⁾	40.7	42.3	41.9	47.4	54.4	17.2	26.2
Хирургични	54.0	46.2	64.0	45.0	60.6	49.2	57.5
хирургия	57.3	53.4	74.4	48.1	57.1	48.6	55.3
кардиохирургия	42.1	-	71.4	34.7	-	-	-
неврохирургия	59.7	-	60.2	51.1	64.2	-	-
ортопедия и травматология	54.6	44.8	63.2	51.9	65.4	64.2	64.3
съдова хирургия	55.8	-	63.0	43.8	93.5	-	54.7
урология	55.4	40.8	57.2	53.9	55.0	-	64.1
очни болести	42.3	9.2	43.9	24.4	50.5	35.1	51.7
ушно-носно-гърлени болести	47.7	18.5	53.7	35.9	46.3	45.0	53.2
За дългосрочни грижи	37.0	0.9	15.1	34.0	6.8	21.4	69.3
За продължително лечение	37.0	0.9	15.1	-	6.8	21.4	69.3
За палиативно лечение	38.3	-	-	44.2	-	-	-
За рехабилитация	48.7	42.0	62.8	53.1	40.1	14.2	46.1
Психиатрични	73.2	-	-	65.2	71.7	40.6	-
за активно лечение	73.9	-	-	65.2	71.0	40.6	-
за дългосрочни грижи	69.7	-	-	-	72.9	-	-

¹⁾ По Наредба №49 на МЗ от 2010 г. ²⁾ Без леглата от заведенията към други ведомства.

³⁾ Трансформирани от други видове легла извън инфекциозните легла.

Използваемост на леглата в лечебните заведения за болнична помощ през 2020 г. (%)

Видове легла ¹⁾	Габрово	Добрич	Кърджали	Кюстендил	Ловеч	Монтана	Пазарджик	Перник
Общо²⁾	53.5	53.2	58.0	43.0	61.9	58.1	51.1	46.0
За активно лечение	53.3	48.9	52.5	43.6	48.9	53.1	50.6	44.4
Интензивни	30.3	49.3	37.1	35.4	26.9	49.9	52.3	50.6
COVID-19 инфекция	18.6	25.2	43.3	8.6	10.7	3.0	45.8	53.2
Акушеро-гинекологични	54.4	52.2	46.3	40.0	39.0	61.2	48.2	29.9
гинекология	52.0	42.0	38.6	44.8	35.5	62.4	62.6	27.5
родилни	74.2	62.6	56.7	26.3	47.1	53.4	33.3	34.8
патологична бременност	23.6	46.4	42.0	42.1	34.6	67.2	58.6	21.0
асистирана репродукция	-	-	-	-	-	-	-	-
Педиатрични	38.7	46.5	39.5	29.3	36.3	49.5	46.6	34.5
неонатология	48.9	66.8	57.1	46.1	48.0	69.1	43.3	37.4
педиатрия	36.8	37.3	32.6	25.3	33.4	43.5	47.6	31.6
Терапевтични	55.0	51.2	54.8	47.6	53.2	51.1	50.0	48.1
вътрешни болести	65.2	17.7	51.1	62.2	-	53.3	51.6	-
гастроентерология	92.7	56.7	48.0	69.8	35.8	-	56.1	54.9
ендокринология и болести на обмяната	82.8	44.3	77.5	56.0	40.1	-	49.5	28.2
кардиология	58.0	42.3	56.9	44.0	53.1	39.5	49.2	35.8
нефрология	40.4	62.5	34.8	43.8	49.8	-	61.3	65.8
ревматология	-	24.6	-	-	-	-	48.6	-
пневмология и фтизиатрия	72.4	71.8	42.3	40.0	67.7	54.0	52.1	46.4
клинична токсикология	-	-	-	-	-	-	-	-
клинична хематология	-	-	-	-	-	-	23.7	-
инфекциозни болести	34.8	16.9	54.4	26.5	40.2	57.0	77.1	53.8
в т.ч.: COVID-19 инфекция	20.4	9.2	64.6	23.0	89.2	36.6	83.1	29.1
нервни болести	59.5	55.6	57.1	52.1	57.3	57.2	54.1	61.9
кожни и венерически болести	83.5	75.7	66.7	-	-	-	72.3	48.3
медицинска онкология	51.6	63.4	-	-	-	-	80.2	-
COVID-19 инфекция ³⁾	29.0	46.1	43.6	61.8	36.5	36.0	20.6	50.4
Хирургични	60.2	41.0	60.7	44.3	54.2	56.5	55.7	42.3
хирургия	61.8	34.0	62.0	50.4	56.6	59.3	62.6	50.9
кардиохирургия	-	-	-	-	-	-	-	-
неврохирургия	-	54.9	-	-	-	-	52.6	-
ортопедия и травматология	58.0	50.5	69.6	35.4	60.6	61.8	51.9	46.1
съдова хирургия	-	-	-	-	-	72.4	39.7	-
урология	47.3	-	59.3	61.6	-	40.8	60.9	42.1
очни болести	54.2	-	38.2	7.1	31.8	36.9	46.6	26.3
ушно-носно-гърлени болести	89.9	32.5	55.3	-	27.9	39.3	43.0	23.1
За дългосрочни грижи	45.5	19.4	17.2	-	-	-	50.5	58.0
За продължително лечение	45.5	14.1	17.2	-	-	-	50.5	58.0
За палиативно лечение	-	37.9	-	-	-	-	-	-
За рехабилитация	17.1	57.0	20.8	38.9	49.0	73.6	56.0	35.9
Психиатрични	74.0	78.2	77.9	73.1	82.8	79.9	50.2	81.5
за активно лечение	78.1	94.0	77.9	73.1	82.8	79.9	50.2	81.5
за дългосрочни грижи	64.6	26.2	-	-	-	-	-	-

¹⁾ По Наредба №49 на МЗ от 2010 г. ²⁾ Без леглата от заведенията към други ведомства.

³⁾ Трансформирани от други видове легла извън инфекциозните легла.

**Използваемост на леглата в лечебните заведения за болнична помощ
през 2020 г. (%)**

Видове легла ¹⁾	Плевен	Пловдив	Разград	Русе	Силистра	Сливен	Смолян
Общо²⁾	46.2	54.8	44.2	59.6	53.8	46.8	43.7
За активно лечение	50.5	56.4	50.0	58.9	55.7	48.8	43.8
Интензивни	40.6	49.7	46.7	64.6	48.5	30.2	58.5
COVID-19 инфекция	19.0	43.3	58.2	63.6	52.4	33.0	38.4
Акушеро-гинекологични	58.3	54.3	46.4	47.7	60.6	68.6	40.7
гинекология	59.7	54.5	51.1	51.2	57.2	60.2	28.8
родилни	59.5	50.7	40.8	50.7	69.0	72.3	48.3
патологична бременност	50.8	60.2	45.9	28.6	66.5	86.8	50.5
асистирана репродукция	-	66.7	-	-	-	-	-
Педиатрични	52.4	53.8	37.5	46.5	44.0	51.1	27.8
неонатология	57.0	55.2	35.0	48.3	58.5	46.5	31.7
педиатрия	52.8	52.9	38.0	45.6	38.3	56.2	26.7
Терапевтични	47.2	56.3	55.4	60.7	59.0	46.4	46.5
вътрешни болести	19.4	34.5	38.1	81.3	55.4	61.7	24.6
гастроентерология	32.5	58.5	43.0	60.0	80.2	38.7	48.0
ендокринология и болести на обмяната	47.3	49.6	10.7	44.9	36.8	46.1	35.4
кардиология	50.4	52.2	55.9	60.3	52.7	44.6	46.2
нефрология	34.7	49.4	-	59.1	38.0	54.3	-
ревматология	30.4	52.2	-	37.7	-	30.6	17.7
пневмология и фтизиатрия	47.2	65.6	46.5	55.2	66.4	65.2	58.8
клинична токсикология	32.0	39.2	-	-	-	-	-
клинична хематология	71.4	70.6	-	66.7	-	-	-
инфекциозни болести	32.7	51.1	43.3	70.8	92.6	46.5	62.2
в т.ч.: COVID-19 инфекция	33.3	62.1	43.8	-	66.1	60.9	50.8
нервни болести	51.0	62.0	67.0	61.8	67.0	41.4	50.4
кожни и венерически болести	59.2	55.6	-	-	-	51.0	-
медицинска онкология	86.3	54.4	-	-	-	-	-
COVID-19 инфекция ³⁾	39.9	48.9	75.1	68.3	44.9	47.5	48.5
Хирургични	56.0	58.8	45.6	61.2	56.1	46.6	45.4
хирургия	52.6	63.5	48.3	66.5	59.5	55.6	53.1
кардиохирургия	66.7	46.4	-	-	-	-	-
неврохирургия	63.9	59.2	-	52.9	-	47.0	-
ортопедия и травматология	54.3	57.3	48.5	54.2	55.0	36.4	58.0
съдова хирургия	71.4	53.5	-	67.6	-	50.9	-
урология	59.9	59.3	-	64.5	64.4	48.4	33.5
очни болести	56.3	41.7	30.5	48.9	11.0	31.4	26.6
ушно-носно-гърлени болести	42.5	57.6	37.9	58.3	38.4	40.1	21.2
За дългосрочни грижи	0.1	15.8	-	-	4.0	-	-
За продължително лечение	0.1	17.1	-	-	4.0	-	-
За палиативно лечение	-	-	-	-	-	-	-
За рехабилитация	45.2	47.6	19.7	47.7	39.0	30.8	46.8
Психиатрични	75.8	59.6	38.3	69.4	68.3	76.0	-
за активно лечение	75.8	59.6	38.3	69.4	68.3	76.0	-
за дългосрочни грижи	-	-	-	-	-	-	-

¹⁾ По Наредба №49 на МЗ от 2010 г. ²⁾ Без леглата от заведенията към други ведомства.

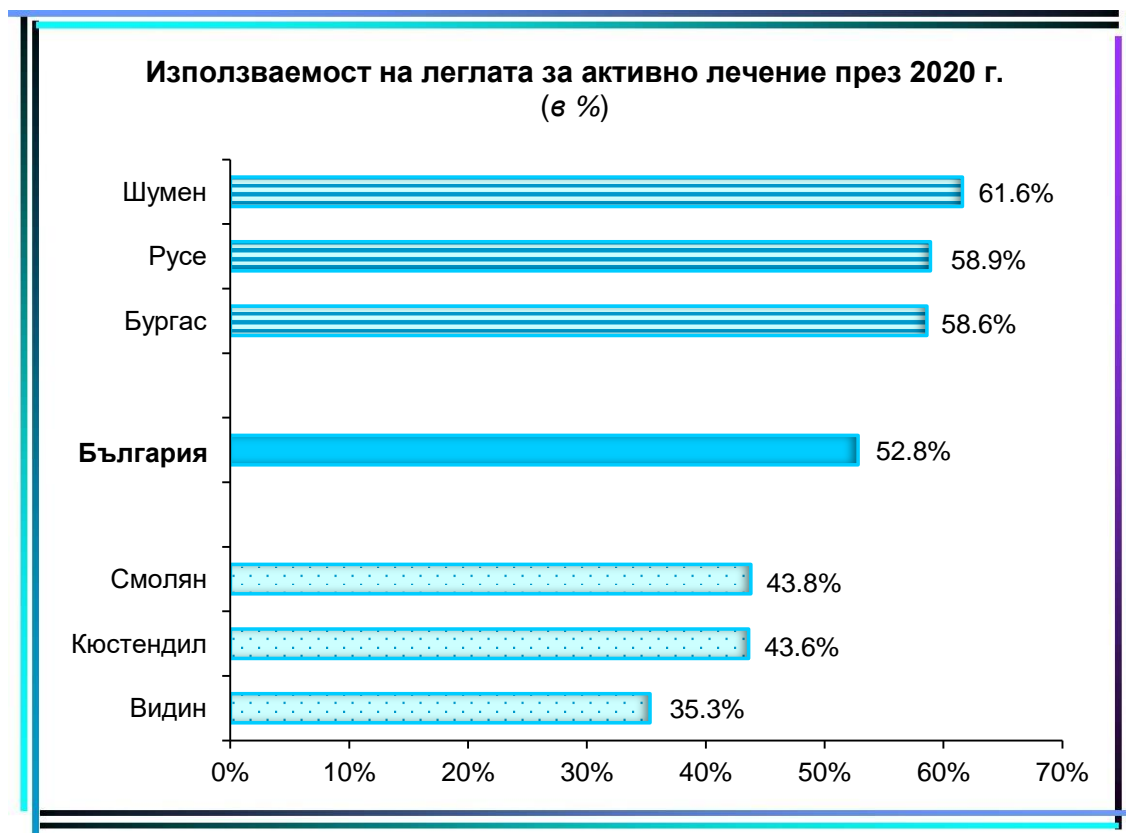
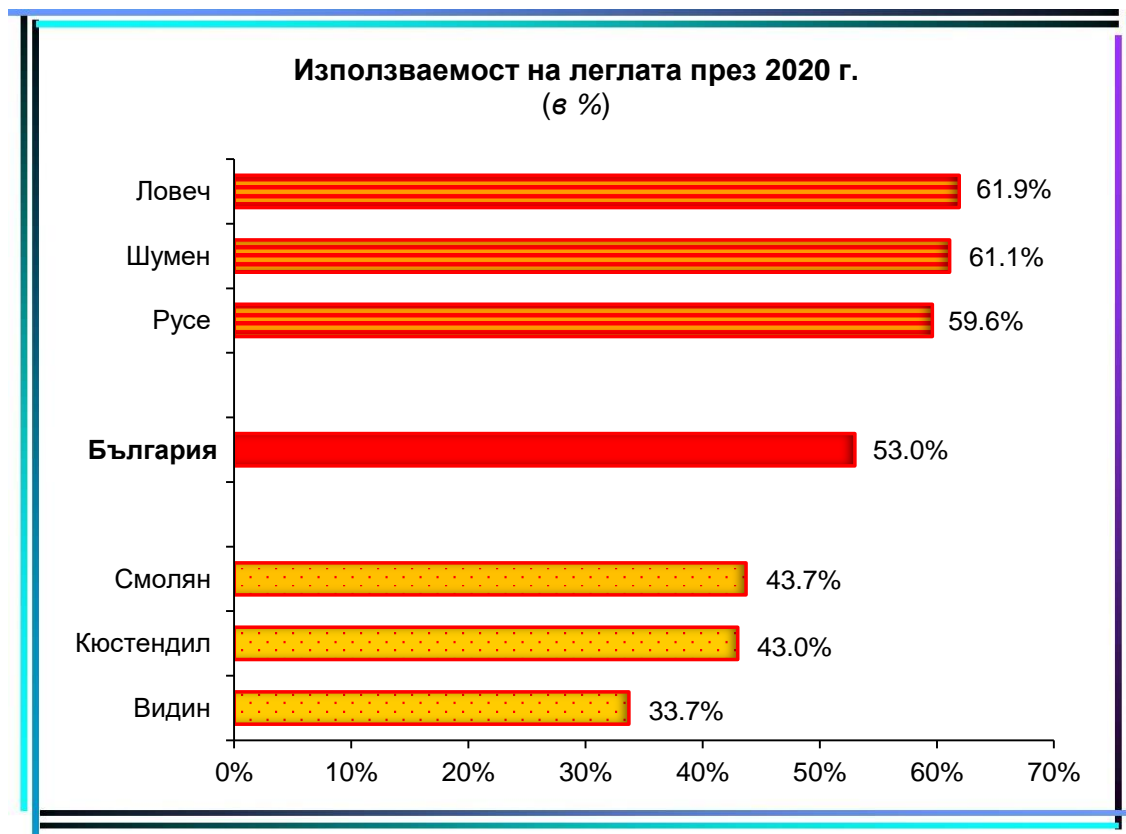
³⁾ Трансформирани от други видове легла извън инфекциозните легла.

Използваемост на леглата в лечебните заведения за болнична помощ през 2020 г. (%)

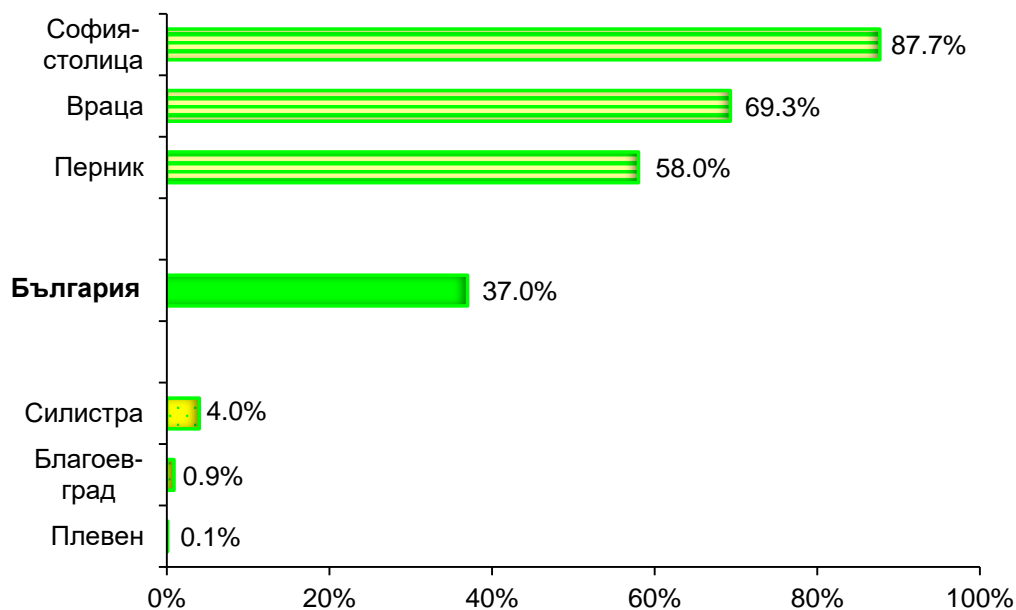
Видове легла ¹⁾	София-столица	София	Ст. Загора	Търговище	Хасково	Шумен	Ямбол
Общо²⁾	54.7	50.2	54.6	46.9	54.2	61.1	51.2
За активно лечение	53.5	55.8	51.5	45.8	57.6	61.6	49.8
Интензивни	50.0	41.5	48.8	28.5	51.3	66.1	37.2
COVID-19 инфекция	31.1	105.7	62.8	-	61.3	66.6	33.4
Акушеро-гинекологични	51.1	57.0	54.4	50.7	54.6	71.4	35.4
гинекология	42.9	54.6	50.5	78.4	55.9	54.5	51.3
родилни	62.2	50.3	53.8	56.2	44.6	88.1	21.0
патологична бременност	60.1	76.4	70.8	34.8	64.8	61.2	47.7
асистирана репродукция	13.9	-	-	-	-	-	-
Педиатрични	56.1	47.3	52.6	41.9	57.0	58.9	36.8
неонатология	65.1	40.3	58.5	55.3	60.1	81.5	19.3
педиатрия	38.5	49.4	49.3	37.9	55.9	45.8	48.9
Терапевтични	55.2	59.0	50.4	49.7	58.8	59.0	55.0
вътрешни болести	60.1	36.8	38.3	68.0	43.8	19.7	51.0
гастроентерология	58.2	48.8	62.4	40.7	68.4	95.3	53.2
ендокринология и болести на обмяната	47.3	37.1	44.8	20.7	57.7	-	49.7
кардиология	42.6	48.4	47.8	52.6	56.0	45.6	51.4
нефрология	51.2	56.1	51.9	57.5	82.8	83.4	58.1
ревматология	64.1	55.9	45.7	83.3	-	90.3	-
пневмология и фтизиатрия	58.3	66.6	46.1	52.9	82.4	83.2	63.8
клинична токсикология	48.6	-	-	-	-	-	-
клинична хематология	73.7	73.7	75.8	49.9	32.2	65.6	61.1
инфекциозни болести	34.7	63.1	81.8	48.8	72.2	76.7	64.0
в т.ч.: COVID-19 инфекция	29.5	59.1	65.3	72.4	-	88.6	62.7
нервни болести	52.8	62.8	47.3	44.1	61.9	50.8	59.9
кожни и венерически болести	46.0	-	59.6	24.9	-	52.6	60.3
медицинска онкология	73.4	82.5	-	-	23.8	-	-
COVID-19 инфекция ³⁾	31.8	60.6	49.5	63.6	39.0	61.0	42.1
Хирургични	51.6	57.4	52.2	42.3	57.5	65.7	54.6
хирургия	54.6	57.5	52.4	49.1	60.1	69.0	50.6
кардиохирургия	36.1	36.9	-	-	-	-	-
неврохирургия	64.3	54.7	55.2	-	68.2	-	-
ортопедия и травматология	50.6	69.5	56.4	60.1	51.8	69.2	72.5
съдова хирургия	45.8	57.1	59.1	-	-	-	63.6
урология	55.1	44.7	48.1	26.3	75.3	50.7	50.5
очни болести	54.9	19.5	31.4	31.1	45.7	50.6	21.9
ушно-носно-гърлени болести	50.3	47.6	38.4	22.2	48.6	51.1	39.5
За дългосрочни грижи	87.7	4.7	33.5	-	8.7	22.0	7.8
За продължително лечение	90.1	4.7	33.5	-	10.3	22.0	7.8
За палиативно лечение	63.1	4.8	-	-	-	-	-
За рехабилитация	47.7	33.9	48.1	-	42.9	39.1	35.2
Психиатрични	84.7	-	72.6	54.5	-	67.6	87.7
за активно лечение	84.2	-	78.0	54.5	-	67.6	87.7
за дългосрочни грижи	100.1	-	71.3	-	-	-	-

¹⁾ По Наредба №49 на МЗ от 2010 г. ²⁾ Без леглата от заведенията към други ведомства.

³⁾ Трансформирани от други видове легла извън инфекциозните легла.

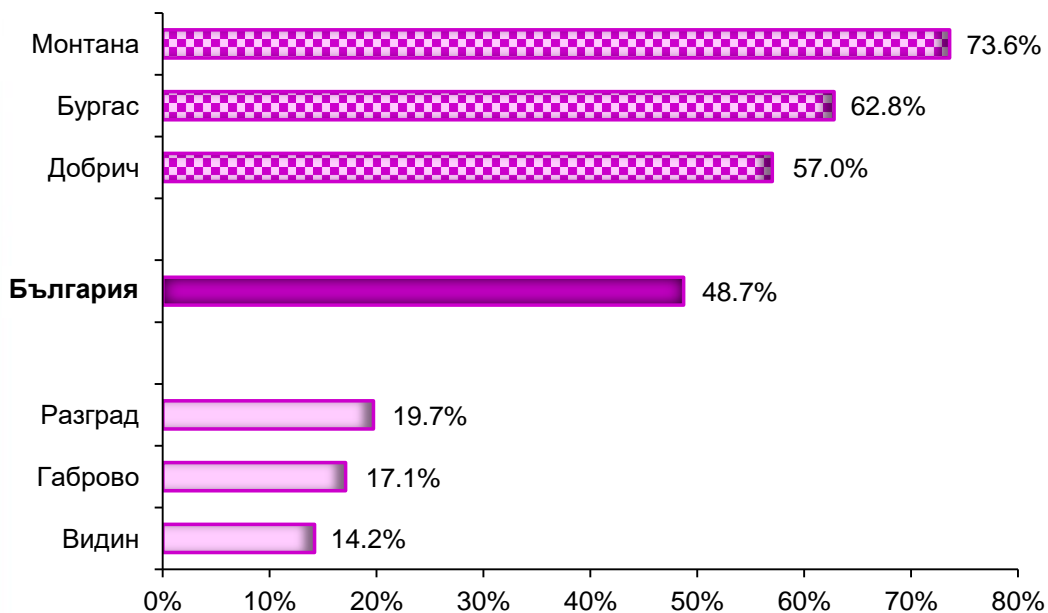


Използваемост на леглата за дългосрочни грижи през 2020 г. (в %)



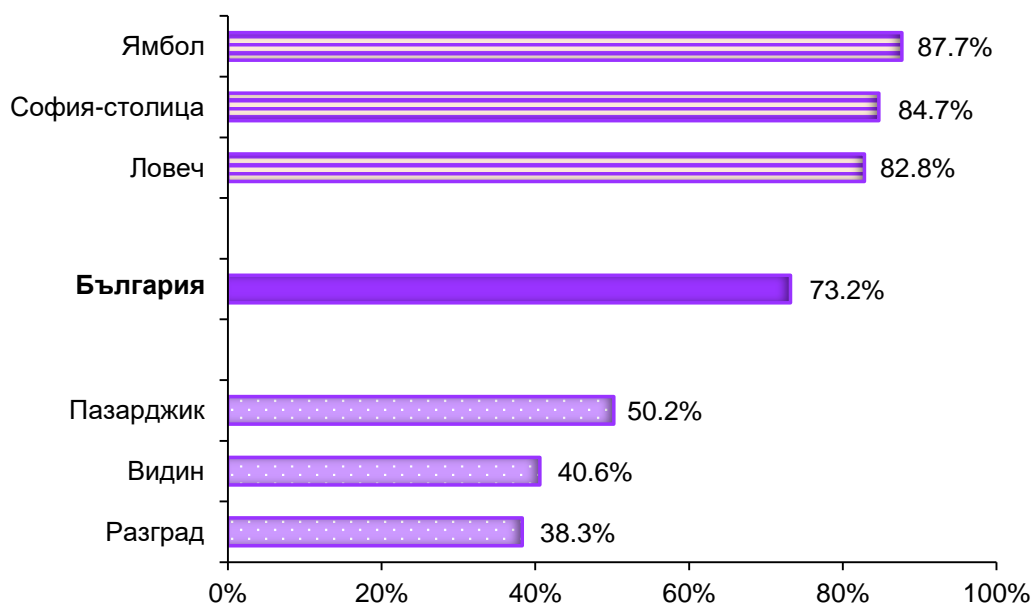
В осем области няма дейност на леглата за дългосрочни грижи.

Използваемост на леглата за рехабилитация през 2020 г. (в %)



В област Търговище няма дейност на леглата за рехабилитация.

Използваемост на леглата за психиатрично лечение през 2020 г. (в %)



В шест области няма дейност на леглата за психиатрично лечение.



**ОБОРОТ НА ЛЕГЛАТА В ЛЕЧЕБНИТЕ ЗАВЕДЕНИЯ
ПРЕЗ 2020 г. ПО ОБЛАСТИ**

Оборот на леглата в лечебните заведения за болнична помощ през 2020 г.

Видове легла ¹⁾	България	Благоевград	Бургас	Варна	В. Търново	Видин	Враца
Общо²⁾	38	34	40	38	31	26	37
За активно лечение	50	41	55	48	43	33	46
Интензивни	52	33	57	37	24	61	40
COVID-19 инфекция	19	9	16	18	61	3	13
Акушеро-гинекологични	64	51	68	61	63	11	53
гинекология	66	61	78	65	87	13	54
родилни	60	38	61	61	59	15	48
патологична бременност	68	61	73	46	47	4	57
асистирана репродукция	80	-	-	-	-	-	-
Педиатрични	38	33	46	40	39	24	34
неонатология	44	36	53	47	51	10	48
педиатрия	35	31	43	38	35	26	30
Терапевтични	46	39	48	51	40	29	40
вътрешни болести	40	38	45	55	38	33	45
гастроентерология	61	66	84	69	52	-	67
ендокринология и болести на обмяната	49	-	55	54	29	10	39
кардиология	59	51	81	116	49	66	47
нефрология	42	-	67	47	32	-	51
ревматология	60	-	97	49	-	-	-
пневмология и фтизиатрия	33	38	32	25	36	41	52
клинична токсикология	69	-	-	-	-	-	-
клинична хематология	62	-	-	34	44	-	31
инфекциозни болести	31	30	29	39	41	-	24
в т.ч.: COVID-19 инфекция	24	28	17	31	56	-	5
нервни болести	45	41	55	45	37	20	51
кожни и венерически болести	29	-	22	23	-	29	49
медицинска онкология	114	92	47	76	-	-	-
COVID-19 инфекция ³⁾	19	19	16	25	31	9	11
Хирургични	58	52	68	45	53	65	73
хирургия	57	56	68	47	51	44	54
кардиохирургия	41	-	78	15	-	-	-
неврохирургия	49	-	55	40	49	-	-
ортопедия и травматология	52	50	70	47	56	97	119
съдова хирургия	54	-	63	33	69	-	48
урология	64	55	89	58	30	-	55
очни болести	96	10	78	55	74	125	184
ушно-носно-гърлени болести	58	31	57	50	41	72	53
За дългосрочни грижи	9	1	5	30	1	10	14
За продължително лечение	9	1	5	-	1	10	14
За палиативно лечение	14	-	-	39	-	-	-
За рехабилитация	24	22	31	26	21	7	25
Психиатрични	7	-	-	13	4	20	-
за активно лечение	8	-	-	13	5	20	-
за дългосрочни грижи	3	-	-	-	4	-	-

¹⁾ По Наредба №49 на МЗ от 2010 г. ²⁾ Без леглата от заведенията към други ведомства.

³⁾ Трансформирани от други видове легла извън инфекциозните легла.

Оборот на леглата в лечебните заведения за болнична помощ през 2020 г.

Видове легла ¹⁾	Габрово	Добрич	Кърджали	Кюстендил	Ловеч	Монтана	Пазарджик	Перник
Общо²⁾	27	30	26	30	21	39	37	28
За активно лечение	39	42	41	38	37	43	44	35
Интензивни	33	39	44	46	31	62	42	51
COVID-19 инфекция	5	10	56	9	12	5	31	10
Акушеро-гинекологични	62	58	43	37	49	62	51	34
гинекология	83	97	43	43	60	60	72	49
родилни	61	46	42	22	47	64	29	29
патологична бременност	22	44	45	37	40	64	68	22
асистирана репродукция	-	-	-	-	-	-	-	-
Педиатрични	32	40	29	23	26	37	31	29
неонатология	45	48	43	36	34	56	29	29
педиатрия	30	36	23	20	24	31	32	29
Терапевтични	32	42	40	38	34	36	40	33
вътрешни болести	48	10	32	48	-	40	43	-
гастроентерология	131	40	41	67	28	-	57	47
ендокринология и болести на обмяната	43	30	68	46	30	-	47	22
кардиология	51	59	44	45	53	38	41	46
нефрология	28	34	25	44	38	-	43	58
ревматология	-	20	-	-	-	-	57	-
пневмология и фтизиатрия	20	47	31	26	33	26	24	20
клинична токсикология	-	-	-	-	-	-	-	-
клинична хематология	-	-	-	-	-	-	19	-
инфекциозни болести	18	13	31	19	23	37	41	32
в т.ч.: COVID-19 инфекция	9	3	28	14	39	22	26	14
нервни болести	44	44	44	40	41	44	42	54
кожни и венерически болести	46	34	33	-	-	-	39	24
медицинска онкология	79	74	-	-	-	-	131	-
COVID-19 инфекция ³⁾	15	38	22	38	16	17	9	23
Хирургични	70	37	52	52	55	54	63	40
хирургия	77	30	56	48	51	54	67	38
кардиохирургия	-	-	-	-	-	-	-	-
неврохирургия	-	58	-	-	-	-	41	-
ортопедия и травматология	52	37	53	61	53	62	52	66
съдова хирургия	-	-	-	-	-	51	51	-
урология	52	-	43	86	-	54	79	47
очни болести	90	-	36	19	89	65	93	40
ушно-носно-гърлени болести	131	50	52	-	78	36	53	19
За дългосрочни грижи	7	12	8	-	-	-	14	13
За продължително лечение	7	7	8	-	-	-	14	13
За палиативно лечение	-	28	-	-	-	-	-	-
За рехабилитация	9	29	10	21	26	39	30	12
Психиатрични	5	3	6	19	3	14	6	16
за активно лечение	6	3	6	19	3	14	6	16
за дългосрочни грижи	3	1	-	-	-	-	-	-

¹⁾ По Наредба №49 на МЗ от 2010 г. ²⁾ Без леглата от заведенията към други ведомства.

³⁾ Трансформирани от други видове легла извън инфекциозните легла.



Оборот на леглата в лечебните заведения за болнична помощ през 2020 г.

Видове легла ¹⁾	Плевен	Пловдив	Разград	Русе	Силистра	Сливен	Смолян
Общо²⁾	34	46	32	39	40	36	27
За активно лечение	48	56	42	57	47	42	34
Интензивни	60	51	42	72	47	46	29
COVID-19 инфекция	14	18	30	37	32	21	18
Акушеро-гинекологични	74	72	47	66	70	73	41
гинекология	87	74	50	78	71	77	28
родилни	58	59	30	68	63	67	47
патологична бременност	64	76	57	26	75	96	54
асистирана репродукция	-	233	-	-	-	-	-
Педиатрични	40	42	29	44	35	32	22
неонатология	45	42	30	51	49	34	30
педиатрия	42	43	29	40	30	30	20
Терапевтични	40	54	41	49	43	36	32
вътрешни болести	18	33	35	66	43	32	18
гастроентерология	35	61	39	61	64	41	40
ендокринология и болести на обмяната	47	55	12	42	34	45	29
кардиология	61	66	51	65	45	44	42
нефрология	28	43	-	50	31	34	-
ревматология	40	67	-	38	-	25	17
пневмология и фтизиатрия	26	32	29	30	41	45	35
клинична токсикология	65	57	-	-	-	-	-
клинична хематология	33	67	-	57	-	-	-
инфекциозни болести	18	31	21	55	73	25	29
в т.ч.: COVID-19 инфекция	13	30	20	-	58	27	19
нервни болести	40	50	55	56	50	34	34
кожни и венерически болести	38	26	-	-	-	24	-
медицинска онкология	148	93	-	-	-	-	-
COVID-19 инфекция ³⁾	21	24	32	36	23	24	21
Хирургични	55	61	49	68	50	48	43
хирургия	49	64	48	72	52	48	49
кардиохирургия	65	50	-	-	-	-	-
неврохирургия	63	31	-	63	-	40	-
ортопедия и травматология	47	45	65	41	46	35	46
съдова хирургия	47	42	-	80	-	50	-
урология	76	66	-	77	53	44	23
очни болести	127	100	49	107	43	72	66
ушно-носно-гърлени болести	48	71	41	80	47	44	21
За дългосрочни грижи	0	7	-	-	1	-	-
За продължително лечение	0	7	-	-	1	-	-
За палиативно лечение	-	-	-	-	-	-	-
За рехабилитация	23	24	10	26	20	15	24
Психиатрични	13	9	7	3	19	18	-
за активно лечение	13	9	7	3	19	18	-
за дългосрочни грижи	-	-	-	-	-	-	-

¹⁾ По Наредба №49 на МЗ от 2010 г. ²⁾ Без леглата от заведенията към други ведомства.

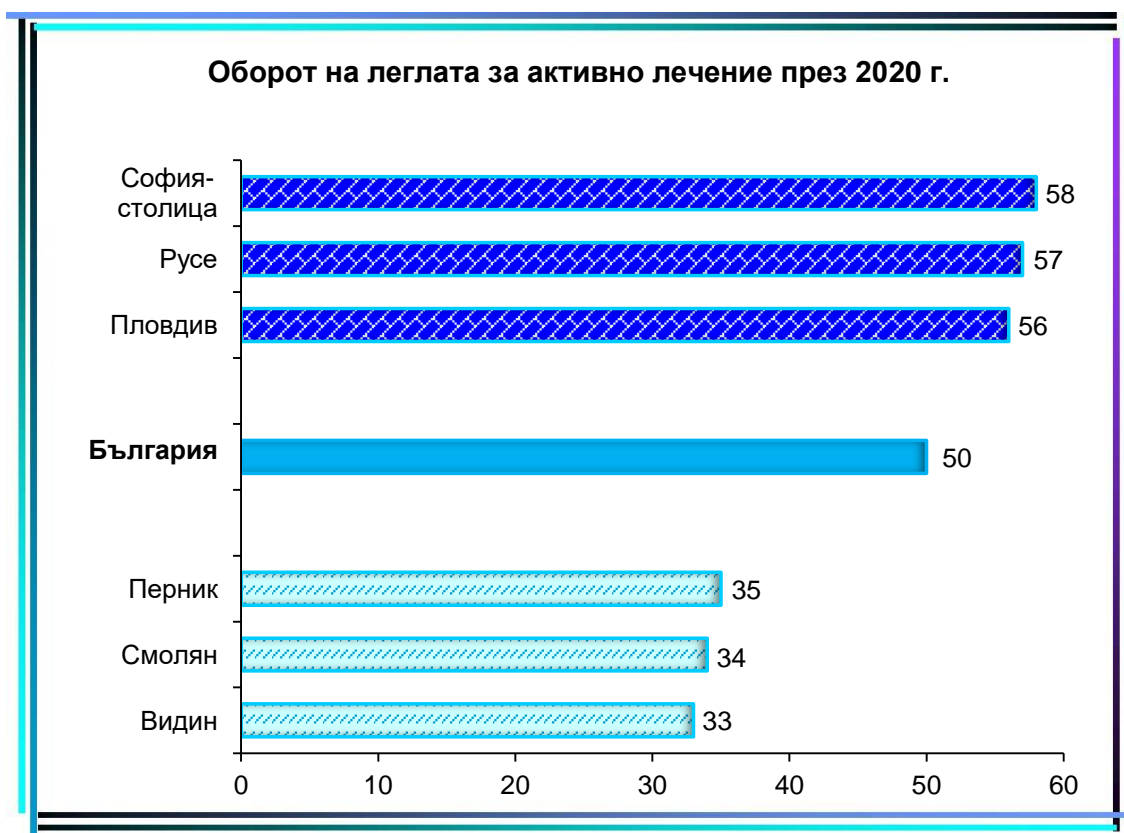
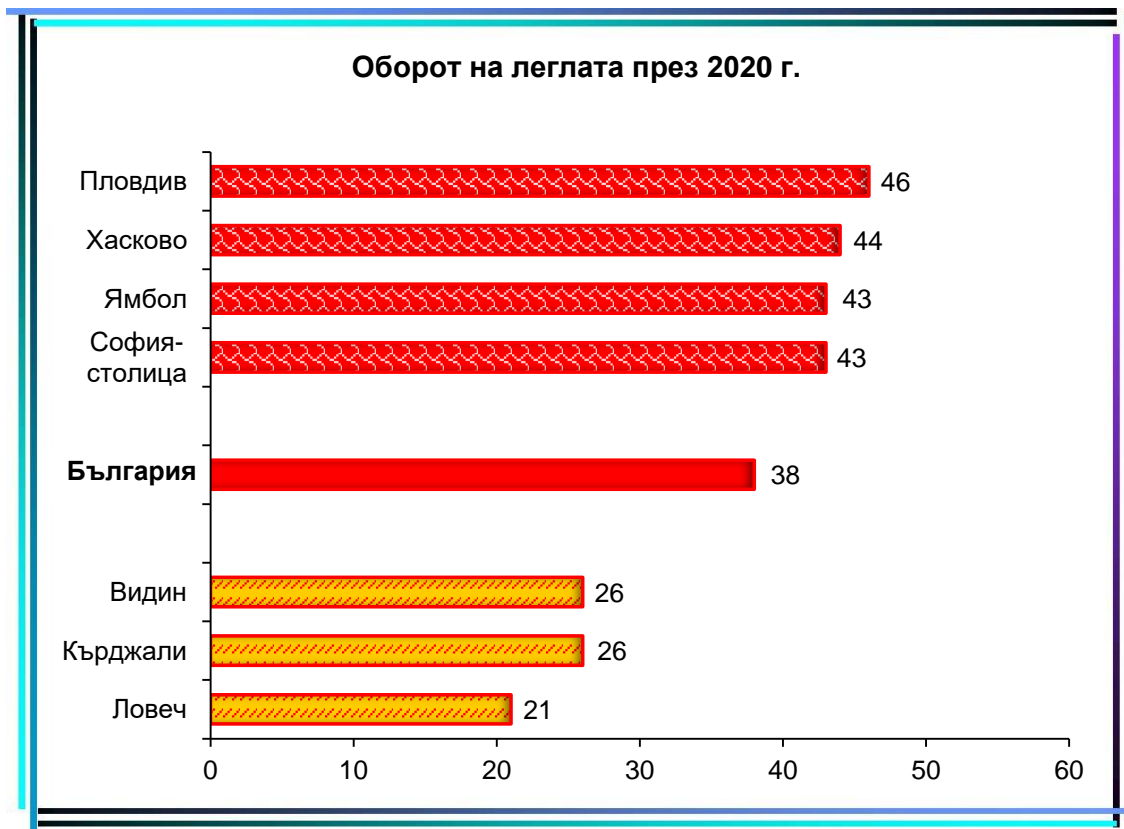
³⁾ Трансформирани от други видове легла извън инфекциозните легла.

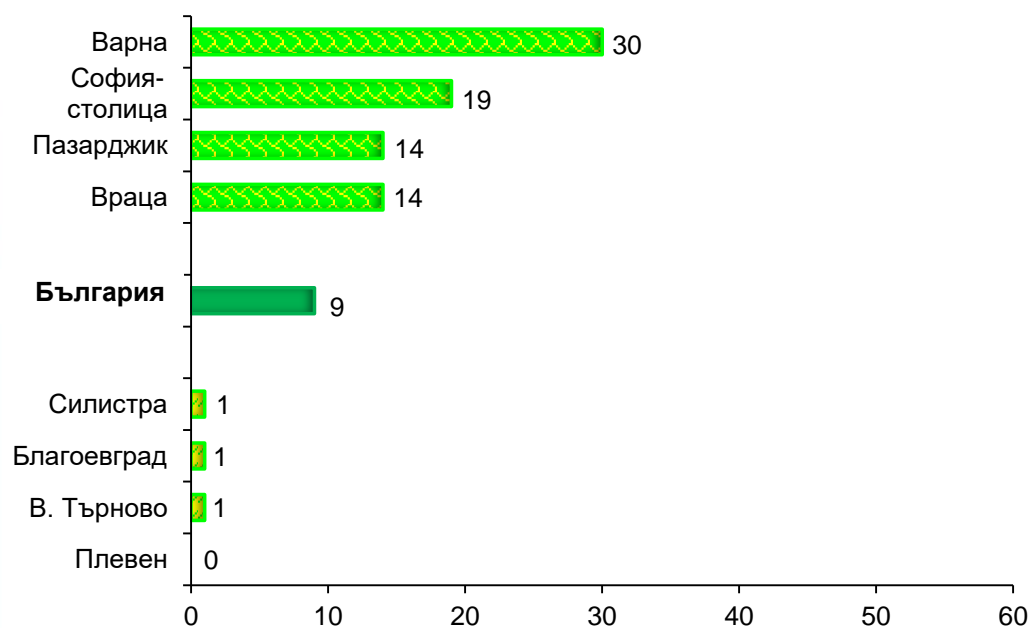
Оборот на леглата в лечебните заведения за болнична помощ през 2020 г.

Видове легла ¹⁾	София-столица	София	Ст. Загора	Търговище	Хасково	Шумен	Ямбол
Общо²⁾	43	38	30	34	44	30	43
За активно лечение	58	51	46	40	53	47	52
Интензивни	59	48	55	38	38	77	59
COVID-19 инфекция	15	71	45	-	27	29	29
Акушеро-гинекологични	76	53	59	53	64	53	44
гинекология	63	53	61	81	68	56	76
родилни	86	42	57	58	46	60	18
патологична бременност	93	76	66	37	82	42	52
асистирана репродукция	50	-	-	-	-	-	-
Педиатрични	45	36	37	32	47	42	28
неонатология	49	34	45	41	48	49	17
педиатрия	37	36	32	29	47	37	36
Терапевтични	55	47	42	30	47	39	51
вътрешни болести	53	36	29	52	40	10	46
гастроентерология	70	55	65	27	67	47	53
ендокринология и болести на обмяната	58	32	42	17	52	-	53
кардиология	63	51	67	25	65	51	71
нефрология	42	48	38	84	56	48	56
ревматология	71	69	57	111	-	100	-
пневмология и фтизиатрия	38	39	28	21	52	60	40
клинична токсикология	74	-	-	-	-	-	-
клинична хематология	81	89	53	54	23	33	65
инфекциозни болести	22	36	55	33	64	30	56
в т.ч.: COVID-19 инфекция	16	25	38	50	-	26	111
нервни болести	47	48	38	32	51	38	48
кожни и венерически болести	28	-	28	23	-	23	31
медицинска онкология	152	122	-	-	41	-	-
COVID-19 инфекция ³⁾	14	27	27	28	19	20	27
Хирургични	59	65	51	55	71	64	69
хирургия	54	59	52	49	69	58	66
кардиохирургия	37	41	-	-	-	-	-
неврохирургия	52	56	53	-	59	-	-
ортопедия и травматология	48	70	49	60	50	81	85
съдова хирургия	61	32	42	-	-	-	56
урология	61	47	61	43	104	57	86
очни болести	132	63	78	75	87	121	50
ушно-носно-гърлени болести	61	57	47	25	74	54	39
За дългосрочни грижи	19	4	6	-	6	11	3
За продължително лечение	20	3	6	-	7	11	3
За палиативно лечение	11	13	-	-	-	-	-
За рехабилитация	21	17	24	-	23	20	18
Психиатрични	10	-	4	15	-	7	18
за активно лечение	11	-	8	15	-	7	18
за дългосрочни грижи	6	-	3	-	-	-	-

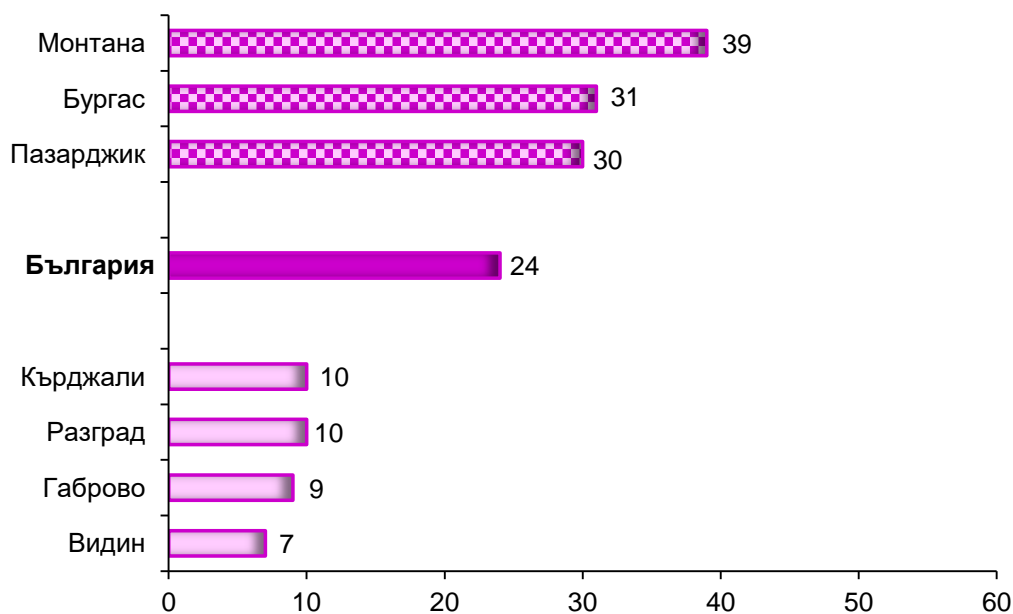
¹⁾ По Наредба №49 на МЗ от 2010 г. ²⁾ Без леглата от заведенията към други ведомства.

³⁾ Трансформирани от други видове легла извън инфекциозните легла.

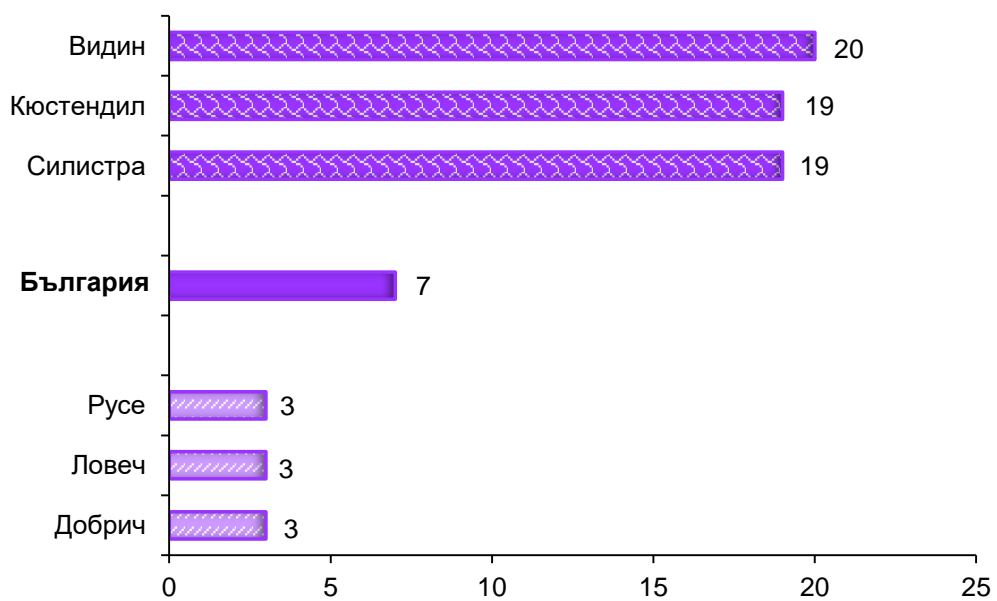


Оборот на леглата за дългосрочни грижи през 2020 г.

В осем области няма дейност на леглата за дългосрочни грижи.

Оборот на леглата за рехабилитация през 2020 г.

В област Търговище няма дейност на леглата за рехабилитация.

Оборот на леглата за психиатрично лечение през 2020 г.

В шест области няма дейност на леглата за психиатрично лечение.



**СРЕДЕН ПРЕСТОЙ НА 1 БОЛЕН В ЛЕЧЕБНИТЕ ЗАВЕДЕНИЯ
ПРЕЗ 2020 г. ПО ОБЛАСТИ**

**Среден престой на 1 болен в лечебните заведения за болнична помощ
през 2020 г. (дни)**

Видове легла ¹⁾	България	Благоевград	Бургас	Варна	В. Търново	Видин	Враца
Общо²⁾	5.1	4.9	5.4	4.9	5.9	4.7	5.4
За активно лечение	3.9	4.3	3.9	3.8	4.5	3.9	4.3
Интензивни	3.2	4.6	3.2	2.8	3.9	1.5	3.7
COVID-19 инфекция	6.5	7.0	4.5	4.0	4.2	14.6	8.1
Акушеро-гинекологични	3.0	3.6	3.2	3.0	3.1	4.1	3.5
гинекология	2.7	3.0	2.4	2.4	2.1	5.0	3.6
родилни	3.3	4.4	3.7	3.3	3.7	3.6	4.1
патологична бременност	2.9	3.9	3.2	3.6	3.5	3.1	3.2
асистирана репродукция	1.0	-	-	-	-	-	-
Педиатрични	4.7	4.5	4.7	4.6	4.8	5.0	4.5
неонатология	4.8	4.4	5.4	5.0	4.7	3.7	3.6
педиатрия	4.7	4.5	4.3	4.3	4.8	5.1	5.0
Терапевтични	4.3	4.9	4.3	4.0	4.9	4.6	5.1
вътрешни болести	4.6	5.0	4.4	4.8	3.9	4.9	4.6
гастроентерология	3.4	3.7	3.5	4.0	4.5	-	3.4
ендокринология и болести на обмяната	3.5	-	3.6	3.1	5.1	4.7	4.4
кардиология	3.1	3.3	2.5	2.2	3.5	3.0	4.1
нефрология	4.4	-	3.4	4.1	5.4	-	4.0
ревматология	3.0	-	2.1	3.7	-	-	-
пневмология и фтизиатрия	6.7	9.2	9.4	6.2	5.6	5.4	6.9
клинична токсикология	2.3	-	-	-	-	-	-
клинична хематология	4.1	-	-	6.9	6.2	-	6.3
инфекциозни болести	5.9	7.7	6.4	4.0	6.6	-	4.8
в т.ч.: COVID-19 инфекция	7.5	8.8	9.9	5.4	8.2	-	5.7
нервни болести	4.5	4.5	4.2	4.4	5.1	5.1	4.9
кожни и венерически болести	6.9	-	7.3	7.4	-	7.2	7.0
медицинска онкология	2.0	1.8	2.2	2.4	-	-	-
COVID-19 инфекция ³⁾	7.7	8.3	9.3	7.0	6.3	6.8	8.4
Хирургични	3.4	3.3	3.4	3.6	4.2	2.7	2.9
хирургия	3.7	3.5	4.0	3.7	4.1	4.0	3.7
кардиохирургия	3.7	-	3.3	8.5	-	-	-
неврохирургия	4.4	-	4.0	4.6	4.7	-	-
ортопедия и травматология	3.9	3.3	3.3	4.1	4.2	2.4	2.0
съдова хирургия	3.8	-	3.6	4.9	5.0	-	4.2
урология	3.2	2.7	2.3	3.4	6.8	-	4.2
очни болести	1.6	3.2	2.1	1.6	2.5	1.0	1.0
ушно-носно-гърлени болести	3.0	2.2	3.4	2.6	4.1	2.3	3.7
За дългосрочни грижи	15.5	3.3	11.6	4.2	30.7	7.5	18.3
За продължително лечение	15.8	3.3	11.6	-	30.7	7.5	18.3
За палиативно лечение	10.0	-	-	4.2	-	-	-
За рехабилитация	7.4	7.1	7.5	7.4	7.1	7.3	6.8
Психиатрични	37.5	-	-	17.9	59.9	7.6	-
за активно лечение	34.2	-	-	17.9	56.1	7.6	-
за дългосрочни грижи	77.3	-	-	-	68.9	-	-

¹⁾ По Наредба №49 на МЗ от 2010 г. ²⁾ Без леглата от заведенията към други ведомства.

³⁾ Трансформирани от други видове легла извън инфекциозните легла.

Среден престой на 1 болен в лечебните заведения за болнична помощ през 2020 г. (дни)

Видове легла ¹⁾	Габрово	Добрич	Кърджали	Кюстендил	Ловеч	Монтана	Пазарджик	Перник
Общо²⁾	7.3	6.4	8.3	5.3	10.6	5.5	5.1	5.9
За активно лечение	5.0	4.2	4.6	4.1	4.9	4.5	4.2	4.6
Интензивни	3.3	4.6	3.0	2.8	3.1	2.9	4.5	3.6
COVID-19 инфекция	12.8	9.0	2.8	3.6	3.3	2.2	5.4	19.4
Акушеро-гинекологични	3.2	3.3	3.9	4.0	2.9	3.6	3.4	3.2
гинекология	2.3	1.6	3.3	3.8	2.2	3.8	3.2	2.0
родилни	4.4	5.0	4.9	4.3	3.7	3.1	4.1	4.3
патологична бременност	4.0	3.8	3.4	4.2	3.1	3.8	3.1	3.5
асистирана репродукция	-	-	-	-	-	-	-	-
Педиатрични	4.4	4.3	5.0	4.7	5.1	4.9	5.5	4.3
неонатология	3.9	5.1	4.8	4.6	5.2	4.5	5.5	4.7
педиатрия	4.5	3.8	5.2	4.7	5.0	5.2	5.5	3.9
Терапевтични	6.2	4.5	5.0	4.6	5.7	5.2	4.6	5.3
вътрешни болести	4.9	6.2	5.8	4.8	-	4.9	4.4	-
гастроентерология	2.6	5.2	4.3	3.8	4.7	-	3.6	4.2
ендокринология и болести на обмяната	7.0	5.4	4.2	4.4	4.9	-	3.9	4.7
кардиология	4.1	2.6	4.7	3.6	3.7	3.8	4.4	2.8
нефрология	5.2	6.7	5.1	3.6	4.8	-	5.2	4.2
ревматология	-	4.6	-	-	-	-	3.1	-
пневмология и фтизиатрия	13.2	5.6	5.0	5.6	7.4	7.7	7.8	8.4
клинична токсикология	-	-	-	-	-	-	-	-
клинична хематология	-	-	-	-	-	-	4.5	-
инфекциозни болести	6.9	4.8	6.3	5.1	6.4	5.6	6.8	6.1
в т.ч.: COVID-19 инфекция	8.3	13.5	8.3	6.0	8.3	6.1	11.7	7.5
нервни болести	4.9	4.6	4.8	4.7	5.1	4.8	4.7	4.2
кожни и венерически болести	6.6	8.0	7.4	-	-	-	6.7	7.4
медицинска онкология	2.4	3.1	-	-	-	-	2.2	-
COVID-19 инфекция ³⁾	7.0	4.5	7.2	6.0	8.4	7.7	8.5	8.0
Хирургични	3.1	4.1	4.3	3.1	3.6	3.8	3.2	3.8
хирургия	2.9	4.1	4.1	3.8	4.1	4.0	3.4	4.9
кардиохирургия	-	-	-	-	-	-	-	-
неврохирургия	-	3.5	-	-	-	-	4.7	-
ортопедия и травматология	4.1	5.0	4.8	2.1	4.2	3.7	3.7	2.6
съдова хирургия	-	-	-	-	-	5.2	2.9	-
урология	3.3	-	5.1	2.6	-	2.8	2.8	3.3
очни болести	2.2	-	3.9	1.4	1.3	2.1	1.8	2.4
ушно-носно-гърлени болести	2.5	2.4	3.9	-	1.3	4.0	2.9	4.4
За дългосрочни грижи	23.1	6.0	8.1	-	-	-	13.0	16.3
За продължително лечение	23.1	7.0	8.1	-	-	-	13.0	16.3
За палиативно лечение	-	5.0	-	-	-	-	-	-
За рехабилитация	7.0	7.2	7.3	6.8	6.9	6.9	6.9	11.0
Психиатрични	55.9	106.1	46.0	13.9	102.9	21.2	29.4	18.5
за активно лечение	51.1	103.6	46.0	13.9	102.9	21.2	29.4	18.5
за дългосрочни грижи	75.2	147.2	-	-	-	-	-	-

¹⁾ По Наредба №49 на МЗ от 2010 г. ²⁾ Без леглата от заведенията към други ведомства.

³⁾ Трансформирани от други видове легла извън инфекциозните легла.

**Среден престой на 1 болен в лечебните заведения за болнична помощ
през 2020 г. (дни)**

Видове легла ¹⁾	Плевен	Пловдив	Разград	Русе	Силистра	Сливен	Смолян
Общо²⁾	4.9	4.3	5.0	5.6	4.9	4.8	5.9
За активно лечение	3.9	3.7	4.4	3.8	4.3	4.2	4.8
Интензивни	2.5	3.6	4.0	3.3	3.7	2.4	7.4
COVID-19 инфекция	5.1	8.9	7.1	6.3	5.9	5.9	7.7
Акушеро-гинекологични	2.9	2.7	3.6	2.6	3.2	3.4	3.6
гинекология	2.5	2.7	3.7	2.4	2.9	2.9	3.7
родилни	3.8	3.1	4.9	2.7	4.0	3.9	3.8
патологична бременност	2.9	2.9	3.0	4.0	3.2	3.3	3.4
асистирана репродукция	-	1.0	-	-	-	-	-
Педиатрични	4.8	4.6	4.7	3.9	4.6	5.8	4.6
неонатология	4.6	4.8	4.2	3.5	4.4	5.0	3.9
педиатрия	4.6	4.5	4.8	4.1	4.7	6.9	4.8
Терапевтични	4.3	3.8	4.9	4.5	5.0	4.7	5.4
вътрешни болести	4.0	3.9	3.9	4.5	4.7	7.1	4.9
гастроентерология	3.4	3.5	4.1	3.6	4.6	3.4	4.4
ендокринология и болести на обмяната	3.7	3.3	3.3	3.9	4.0	3.7	4.4
кардиология	3.0	2.9	4.0	3.4	4.3	3.7	4.0
нефрология	4.5	4.2	-	4.3	4.5	5.9	-
ревматология	2.8	2.8	-	3.7	-	4.4	3.8
пневмология и фтизиатрия	6.6	7.4	5.8	6.7	6.0	5.2	6.2
клинична токсикология	1.8	2.5	-	-	-	-	-
клинична хематология	7.9	3.8	-	4.3	-	-	-
инфекциозни болести	6.5	5.9	7.4	4.7	4.6	6.8	7.9
в т.ч.: COVID-19 инфекция	9.3	7.5	8.0	-	4.2	8.2	9.8
нервни болести	4.6	4.6	4.5	4.0	4.9	4.5	5.5
кожни и венерически болести	5.7	7.8	-	-	-	7.8	-
медицинска онкология	2.1	2.1	-	-	-	-	-
COVID-19 инфекция ³⁾	7.0	7.4	8.6	6.9	7.2	7.4	8.6
Хирургични	3.7	3.5	3.4	3.3	4.1	3.6	3.8
хирургия	3.9	3.6	3.7	3.4	4.2	4.2	3.9
кардиохирургия	3.7	3.4	-	-	-	-	-
неврохирургия	3.7	7.0	-	3.1	-	4.3	-
ортопедия и травматология	4.3	4.7	2.7	4.8	4.4	3.8	4.6
съдова хирургия	5.5	4.6	-	3.1	-	3.7	-
урология	2.9	3.3	-	3.1	4.5	4.0	5.3
очни болести	1.6	1.5	2.3	1.7	0.9	1.6	1.5
ушно-носно-гърлени болести	3.2	3.0	3.4	2.7	3.0	3.3	3.7
За дългосрочни грижи	10.8	8.6	-	-	13.8	-	-
За продължително лечение	10.8	8.6	-	-	13.8	-	-
За палиативно лечение	-	-	-	-	-	-	-
За рехабилитация	7.1	7.3	7.0	6.7	7.0	7.4	7.1
Психиатрични	21.9	24.3	20.2	79.8	13.4	15.3	-
за активно лечение	21.9	24.3	20.2	79.8	13.4	15.3	-
за дългосрочни грижи	-	-	-	-	-	-	-

¹⁾ По Наредба №49 на МЗ от 2010 г. ²⁾ Без леглата от заведенията към други ведомства.

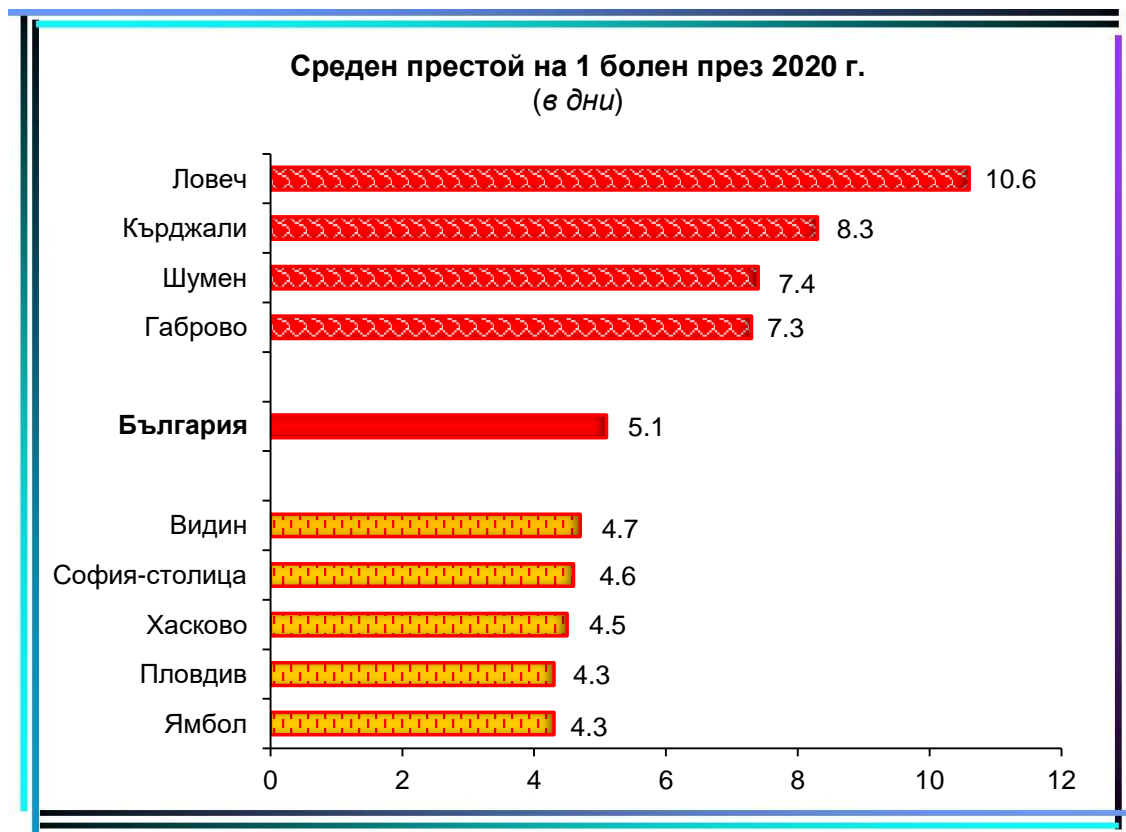
³⁾ Трансформирани от други видове легла извън инфекциозните легла.

Среден престой на 1 болен в лечебните заведения за болнична помощ през 2020 г. (дни)

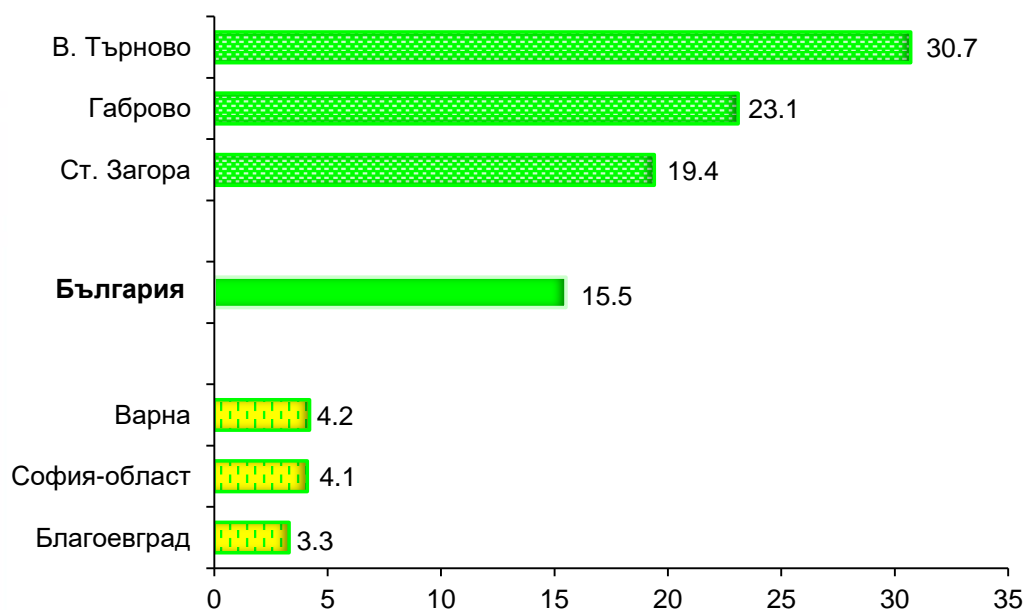
Видове легла ¹⁾	София-столица	София	Ст. Загора	Търговище	Хасково	Шумен	Ямбол
Общо²⁾	4.6	4.8	6.6	5.1	4.5	7.4	4.3
За активно лечение	3.4	4.0	4.1	4.2	4.0	4.8	3.5
Интензивни	3.1	3.1	3.2	2.8	5.0	3.1	2.3
COVID-19 инфекция	7.7	5.4	5.1	-	8.4	8.5	4.2
Акушеро-гинекологични	2.5	3.9	3.4	3.5	3.1	5.0	3.0
гинекология	2.5	3.8	3.0	3.6	3.0	3.6	2.5
родилни	2.6	4.3	3.5	3.6	3.5	5.3	4.4
патологична бременност	2.3	3.7	3.9	3.4	2.9	5.4	3.4
асистирана репродукция	1.0	-	-	-	-	-	-
Педиатрични	4.5	4.9	5.2	4.8	4.4	5.2	4.8
неонатология	4.8	4.3	4.7	4.9	4.6	6.0	4.2
педиатрия	3.8	5.0	5.6	4.8	4.3	4.5	5.0
Терапевтични	3.6	4.6	4.4	6.1	4.6	5.5	3.9
вътрешни болести	4.1	3.8	4.9	4.7	4.0	6.9	4.0
гастроентерология	3.0	3.2	3.5	5.6	3.7	7.5	3.7
ендокринология и болести на обмяната	3.0	4.2	3.9	4.3	4.0	-	3.5
кардиология	2.4	3.4	2.6	7.7	3.1	3.3	2.7
нефрология	4.5	4.3	4.9	2.5	5.4	6.4	3.8
ревматология	3.3	3.0	2.9	2.7	-	3.3	-
пневмология и фтизиатрия	5.5	6.2	5.9	9.0	5.7	5.1	5.9
клинична токсикология	2.4	-	-	-	-	-	-
клинична хематология	3.3	3.0	5.2	3.4	5.1	7.2	3.5
инфекциозни болести	5.9	6.3	5.4	5.4	4.1	9.4	4.1
в т.ч.: COVID-19 инфекция	6.8	8.6	6.3	5.3	-	12.2	2.1
нервни болести	4.1	4.8	4.5	5.0	4.5	4.9	4.5
кожни и венерически болести	6.0	-	7.8	4.0	-	8.3	7.0
медицинска онкология	1.8	2.5	-	-	2.1	-	-
COVID-19 инфекция ³⁾	8.1	8.1	6.7	8.2	7.5	10.9	5.6
Хирургични	3.2	3.2	3.7	2.8	2.9	3.8	2.9
хирургия	3.7	3.5	3.7	3.7	3.2	4.4	2.8
кардиохирургия	3.5	3.3	-	-	-	-	-
неврохирургия	4.5	3.6	3.8	-	4.2	-	-
ортопедия и травматология	3.8	3.6	4.2	3.7	3.8	3.1	3.1
съдова хирургия	2.8	6.6	5.1	-	-	-	4.1
урология	3.3	3.5	2.9	2.2	2.6	3.3	2.1
очни болести	1.5	1.1	1.5	1.5	1.9	1.5	1.6
ушно-носно-гърлени болести	3.0	3.0	3.0	3.2	2.4	3.5	3.7
За дългосрочни грижи	17.1	4.1	19.4	-	5.2	7.6	9.9
За продължително лечение	16.8	5.2	19.4	-	5.2	7.6	9.9
За палиативно лечение	21.1	1.4	-	-	-	-	-
За рехабилитация	8.4	7.2	7.3	-	7.0	7.0	7.0
Психиатрични	29.7	-	63.1	13.0	-	33.8	18.3
за активно лечение	29.1	-	36.3	13.0	-	33.8	18.3
за дългосрочни грижи	61.4	-	78.5	-	-	-	-

¹⁾ По Наредба №49 на МЗ от 2010 г. ²⁾ Без леглата от заведенията към други ведомства.

³⁾ Трансформирани от други видове легла извън инфекциозните легла.

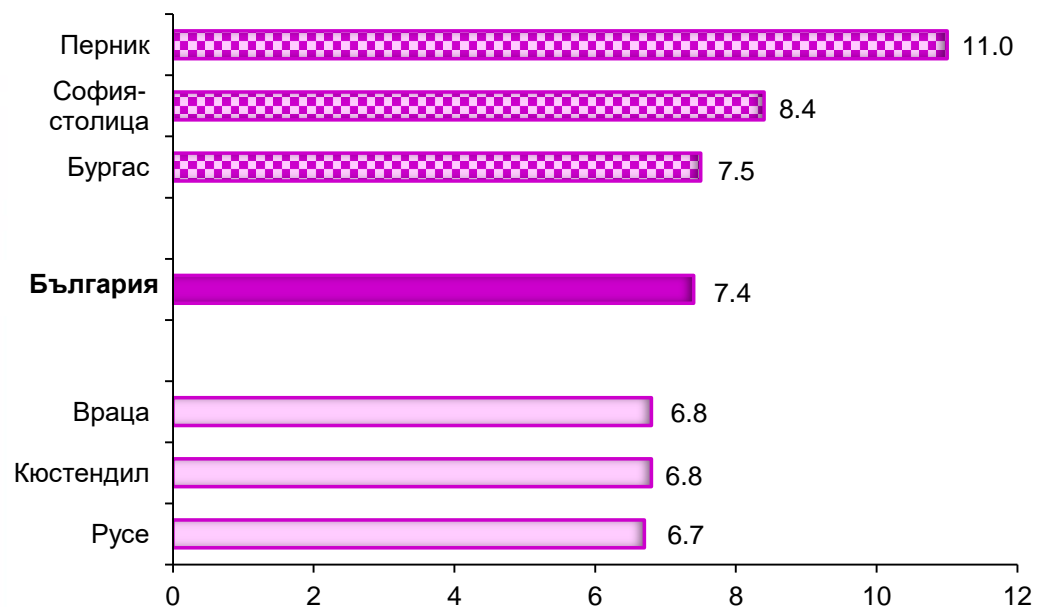


Среден престой на 1 болен за леглата дългосрочна грижа през 2020 г. (в дни)



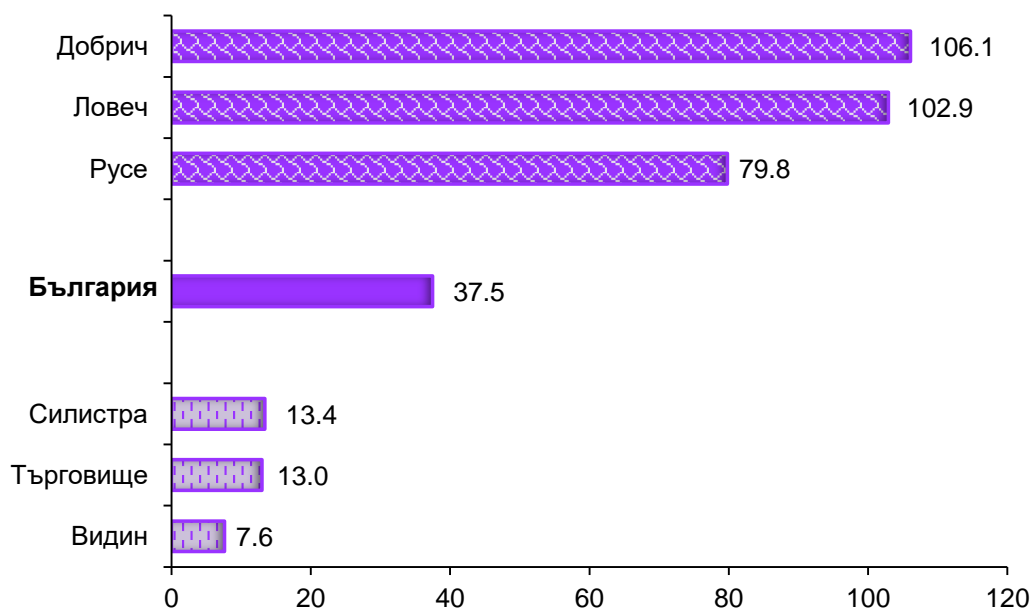
В осем области няма дейност на леглата за дългосрочни грижи.

Среден престой на 1 болен за леглата за рехабилитация през 2020 г. (в дни)



В област Търговище няма дейност на леглата за рехабилитация.

Среден престой на 1 болен за леглата за психиатрично лечение през 2020 г. (в дни)



В шест области няма дейност на леглата за дългосрочни грижи.



**ОПЕРИРАНИ БОЛНИ В ЛЕЧЕБНИТЕ ЗАВЕДЕНИЯ
ПРЕЗ 2020 г. ПО ОБЛАСТИ**



Оперирани болни, напуснали стационарите на лечебните заведения през 2020 г. по вид на операциите и области

брой

Видове операции	България	Благоевград	Бургас	Варна	В. Търново	Видин	Враца
Общо	526 273	12 239	24 570	33 812	8 366	1 594	9 792
Операции на храносмилателната система	59 319	1 395	3 396	3 809	893	226	1 388
Апендектомия поради остър апендицит	4 130	211	123	353	93	45	123
Херниотомия поради: Заклещена херния	3 968	74	245	290	101	21	9
Незаклещена херния	8 786	355	493	859	154	58	95
Операция на стомаха поради тумор	700	20	47	62	5	1	8
Операция на стомаха и дуоденума поради язва	1 089	46	65	92	27	14	8
Холецистектомия поради холелитиаза и/или холецистит	6 096	154	123	501	43	7	106
Операция на дебелото черво поради рак	4 911	88	178	503	63	6	72
Акушеро-гинекологични операции	100 504	3 321	4 426	6 635	2 046	39	1 497
Радикална екстирпация на матката	4 747	76	201	367	159	-	61
Ендокринни операции	1 780	2	131	129	3	-	8
Струмектомия поради базедова болест и/или гуша	888	2	109	95	3	-	4
Ортопедо-травматологични операции	88 034	3 162	4 006	5 354	1 173	528	2 999
Гръдни операции	9 969	37	627	742	162	10	29
Операция на млечната жлеза поради новообразувание	5 907	157	420	661	133	-	142
Урологични операции	56 723	670	3 153	4 625	555	-	524
Операция на простатата	7 569	135	298	802	74	-	36
Ушно-носно-гърлени операции	29 458	117	1 665	1 357	346	197	370
Тонзилектомия	1 267	-	8	217	1	3	1
Офталмологични операции	43 052	7	632	3 112	675	385	906
Катаракта	20 551	-	219	1 414	345	152	810
Неврохирургични операции	11 372	184	811	917	132	-	-
Операции на сърцето и сърдечните съдове	10 499	535	1 393	1 023	-	-	-
Съдови операции	18 189	13	1 566	701	188	-	162
Лицево-челюстни операции	7 483	1	33	308	14	-	-
Пластични, реконструктивни и естетически операции	9 598	11	18	246	-	-	-
Други операции	74 386	2 627	2 293	4 193	2 046	209	1 767

Оперирани болни, напуснали стационарите на лечебните заведения през 2020 г. по вид на операцията и области

брой

Видове операции	Габрово	Добрич	Кърджали	Кюстендил	Ловеч	Монтана	Пазарджик	Перник
Общо	5 793	3 867	4 666	4 551	3 923	9 246	21 063	2 391
Операции на храносмилателната система	672	465	813	521	729	885	2 401	297
Апендектомия поради остър апендицит	82	96	59	58	81	114	231	28
Херниотомия поради: Заклещена херния	66	37	59	24	72	61	219	32
Незаклещена херния	149	108	224	97	112	84	116	54
Операция на стомаха поради тумор	18	-	-	-	1	9	2	1
Операция на стомаха и дуоденума поради язва	21	21	19	19	28	31	64	18
Холецистектомия поради холелитиаза и/или холецистит	77	36	74	40	97	83	234	32
Операция на дебелото черво поради рак	42	24	7	15	21	23	219	20
Акушеро-гинекологични операции	950	2 244	996	1 212	913	1 214	2 998	584
Радикална екстирпация на матката	24	89	11	53	12	58	70	3
Ендокринни операции	2	-	-	-	1	-	17	-
Струмектомия поради базедова болест и/или гуша	2	-	-	-	1	-	11	-
Ортопедо-травматологични операции	1 001	607	850	1 445	618	1 943	5 214	453
Гръдни операции	94	9	5	22	24	165	334	18
Операция на млечната жлеза поради новообразуване	29	6	-	16	16	28	68	11
Урологични операции	460	16	359	408	-	591	2 744	434
Операция на простатата	68	-	43	36	-	89	207	11
Ушно-носно-гърлени операции	594	78	318	-	357	391	1 021	76
Тонзилектомия	10	22	1	-	-	2	73	-
Офталмологични операции	303	-	2	62	275	379	656	201
Катаракта	209	-	-	30	147	314	251	182
Неврохирургични операции	27	120	34	4	-	3	276	13
Операции на сърцето и сърдечните съдове	351	-	-	-	-	-	-	-
Съдови операции	6	2	-	1	-	293	396	-
Лицево-челюстни операции	35	-	-	-	27	-	501	6
Пластични, реконструктивни и естетически операции	6	11	4	-	-	-	380	2
Други операции	1 263	309	1 285	860	963	3 354	4 057	296



**Оперирани болни, напуснали стационарите на лечебните заведения
през 2020 г. по вид на операциите и области**

брой

Видове операции	Плевен	Пловдив	Разград	Русе	Силистра	Сливен	Смолян
Общо	25 552	91 826	3 107	21 807	4 995	9 731	3 566
Операции на храносмилателната система	3 016	8 655	419	2 292	995	990	314
Апендектомия поради остър апендицит	77	437	22	167	53	108	58
Херниотомия поради: Заклещена херния	92	337	55	308	23	71	21
Незаклещена херния	692	635	37	338	124	129	81
Операция на стомаха поради тумор	22	115	5	21	2	4	1
Операция на стомаха и дуоденума поради язва	33	130	7	41	14	17	8
Холецистектомия поради холелитиаза и/или холецистит	371	727	47	296	67	59	15
Операция на дебелото черво поради рак	265	421	25	231	18	34	2
Акушеро-гинекологични операции	5 120	15 655	553	3 437	1 957	3 085	775
Радикална екстирпация на матката	934	441	2	104	61	30	14
Ендокринни операции	60	396	-	16	-	10	-
Струмектомия поради базедова болест и/или гуша	41	217	-	6	-	10	-
Ортопедо-травматологични операции	4 060	12 586	475	2 266	616	1 282	898
Гръдни операции	1 035	1 096	73	184	3	50	30
Операция на млечната жлеза поради новообразувание	447	1 077	16	269	-	23	-
Урологични операции	3 593	14 825	15	2 599	649	331	138
Операция на простатата	759	1 764	-	420	55	1	-
Ушно-носно-гърлени операции	1 152	10 100	239	679	44	457	161
Тонзилектомия	151	326	-	15	-	20	3
Офталмологични операции	1 791	7 412	224	1 206	134	561	356
Катаракта	1 090	4 182	-	836	80	420	279
Неврохирургични операции	1 019	1 497	16	170	-	105	9
Операции на сърцето и сърдечните съдове	684	658	-	228	-	445	-
Съдови операции	1 275	3 039	2	2 869	-	289	6
Лицево-челюстни операции	370	2 280	-	75	-	652	2
Пластични, реконструктивни и естетически операции	453	1 427	-	659	-	75	1
Други операции	1 477	11 123	1 075	4 858	597	1 376	876

Оперирани болни, напуснали стационарите на лечебните заведения през 2020 г. по вид на операциите и области

брой

Видове операции	София-столица	София	Ст. Загора	Търговище	Хасково	Шумен	Ямбол
Общо	156 272	18 400	18 299	6 666	9 503	6 260	4 416
Операции на храносмилателната система	15 275	2 860	2 958	789	1 301	1 105	460
Апендектомия поради остър апендицит	713	153	167	55	164	122	137
Херниотомия поради: Заклещена херния	1 039	135	138	63	289	42	45
Незаклещена херния	2 007	473	668	108	172	225	139
Операция на стомаха поради тумор	261	17	45	12	9	11	1
Операция на стомаха и дуоденума поради язва	162	39	55	27	36	35	12
Холецистектомия поради холелитиаза и/или холецистит	1 894	227	403	85	103	127	68
Операция на дебелото черво поради рак	2 086	104	268	9	14	139	14
Акушеро-гинекологични операции	28 443	2 103	4 511	1 122	1 985	1 751	932
Радикална екстирпация на матката	1 531	100	224	8	2	112	-
Ендокринни операции	923	16	56	-	5	5	-
Струмектомия поради базедова болест и/или гуша	328	14	42	-	2	1	-
Ортопедо-травматологични операции	23 550	5 250	3 697	1 099	905	1 005	992
Гръдни операции	4 565	109	349	16	24	145	12
Операция на млечната жлеза поради новообразувание	1 656	77	393	-	115	142	5
Урологични операции	15 228	1 243	1 490	532	718	406	417
Операция на простатата	1 866	254	313	64	114	82	78
Ушно-носно-гърлени операции	6 269	435	985	226	1 459	287	78
Тонзилектомия	326	30	44	1	-	12	1
Офталмологични операции	18 626	488	837	2 343	882	473	124
Катаракта	7 001	221	374	1 166	438	293	98
Неврохирургични операции	5 043	412	305	25	196	52	2
Операции на сърцето и сърдечните съдове	4 948	227	7	-	-	-	-
Съдови операции	6 162	114	758	7	4	8	328
Лицево-челюстни операции	2 611	495	42	-	7	24	-
Пластични, реконструктивни и естетически операции	3 378	2 891	22	-	1	8	5
Други операции	19 595	1 680	1 889	507	1 901	849	1 061

ЛЕГЛА ПО ВИД В СЪОТВЕТСТВИЕ С ИЗПОЛЗВАНАТА
ОТ ЕВРОСТАТ СТАТИСТИЧЕСКА ГРУПИРОВКА
ЗА 2020 Г. ПО ОБЛАСТИ

- **Легла за активно и интензивно лечение** – включват се леглата за активно и интензивно лечение и психиатричните легла за активно лечение
- **Психиатрични легла** – включват се всички психиатрични легла за активно лечение и за дългосрочни грижи
- **Легла за дългосрочна грижа** – включват се леглата за дългосрочни грижи и психиатричните легла за дългосрочни грижи
- **Легла за рехабилитация** – включват се всички легла за рехабилитация

Легла¹⁾ в лечебните заведения за болнична помощ и други лечебни заведения на 31.12.2020 г. по видове²⁾ и области

Брой

Области	Общо	В това число:			Психиатрични
		За активно и интензивно лечение	За рехабилитация	За дългосрочна грижа	
България	50 636	42 053	6 437	2 146	3 914
Благоевград	1 838	1 440	375	23	80
Бургас	2 928	1 735	1 100	93	132
Варна	2 665	2 417	239	9	165
В. Търново	1 576	1 194	307	75	200
Видин	335	307	20	8	19
Враца	1 197	916	118	163	40
Габрово	905	696	21	188	108
Добрич	755	607	110	38	166
Кърджали	826	774	10	42	270
Кюстендил	1 004	648	356	-	38
Ловеч	1 003	973	14	16	407
Монтана	994	844	150	-	63
Пазарджик	2 011	1 700	172	139	100
Перник	447	384	50	13	25
Плевен	2 370	2 053	62	255	115
Пловдив	6 737	5 848	825	64	250
Разград	553	520	7	26	40
Русе	1 850	1 702	126	22	385
Силистра	483	450	17	16	15
Сливен	1 072	970	77	25	20
Смолян	1 060	573	465	22	40
София-столица	10 868	9 316	1 183	369	325
София	1 709	1 397	255	57	45
Ст. Загора	2 386	1 686	254	446	503
Търговище	625	625	-	-	79
Хасково	1 096	977	89	30	80
Шумен	891	865	25	1	179
Ямбол	452	436	10	6	25

¹⁾ Без леглата от заведенията към други ведомства

²⁾ В съответствие с използваната от Евростат статистическа групировка

Легла¹⁾ в лечебните заведения за болнична помощ и други лечебни заведения на 31.12.2020 г. по видове²⁾ и области
на 100 000 население

Области	Общо	В това число:			Психиатрични
		За активно и интензивно лечение	За рехабилитация	За дългосрочна грижа	
България	732.1	608.0	93.1	31.0	56.6
Благоевград	610.4	478.2	124.6	7.6	26.6
Бургас	714.6	423.4	268.5	22.7	32.2
Варна	566.9	514.1	50.9	1.9	35.1
В. Търново	686.1	519.8	133.7	32.6	87.1
Видин	412.5	378.0	24.6	9.9	23.4
Враца	759.3	581.1	74.8	103.4	25.4
Габрово	855.5	657.9	19.9	177.7	102.1
Добрич	443.3	356.4	64.6	22.3	97.5
Кърджали	513.7	481.4	6.2	26.1	167.9
Кюстендил	860.9	555.7	305.2	-	32.6
Ловеч	818.8	794.4	11.3	13.1	332.3
Монтана	792.7	673.1	119.6	-	50.2
Пазарджик	800.2	676.5	68.4	55.3	39.8
Перник	371.2	318.9	41.5	10.8	20.8
Плевен	1015.3	879.5	26.6	109.2	49.3
Пловдив	1011.0	877.6	123.8	9.6	37.5
Разград	503.6	473.5	6.4	23.7	36.4
Русе	869.7	800.1	59.2	10.4	181.0
Силистра	452.0	421.1	15.9	15.0	14.0
Сливен	587.2	531.4	42.1	13.7	11.0
Смолян	1040.4	562.4	456.4	21.6	39.3
София-столица	830.6	712.0	90.4	28.2	24.8
София	716.6	585.8	106.9	23.9	18.9
Ст. Загора	766.2	541.4	81.6	143.2	161.5
Търговище	568.0	568.0	-	-	71.8
Хасково	490.1	436.9	39.8	13.4	35.8
Шумен	518.7	503.5	14.6	0.6	104.2
Ямбол	388.0	374.3	8.5	5.2	21.5

1) Без леглата от заведенията към други ведомства

2) В съответствие с използваната от Евростат статистическа групировка

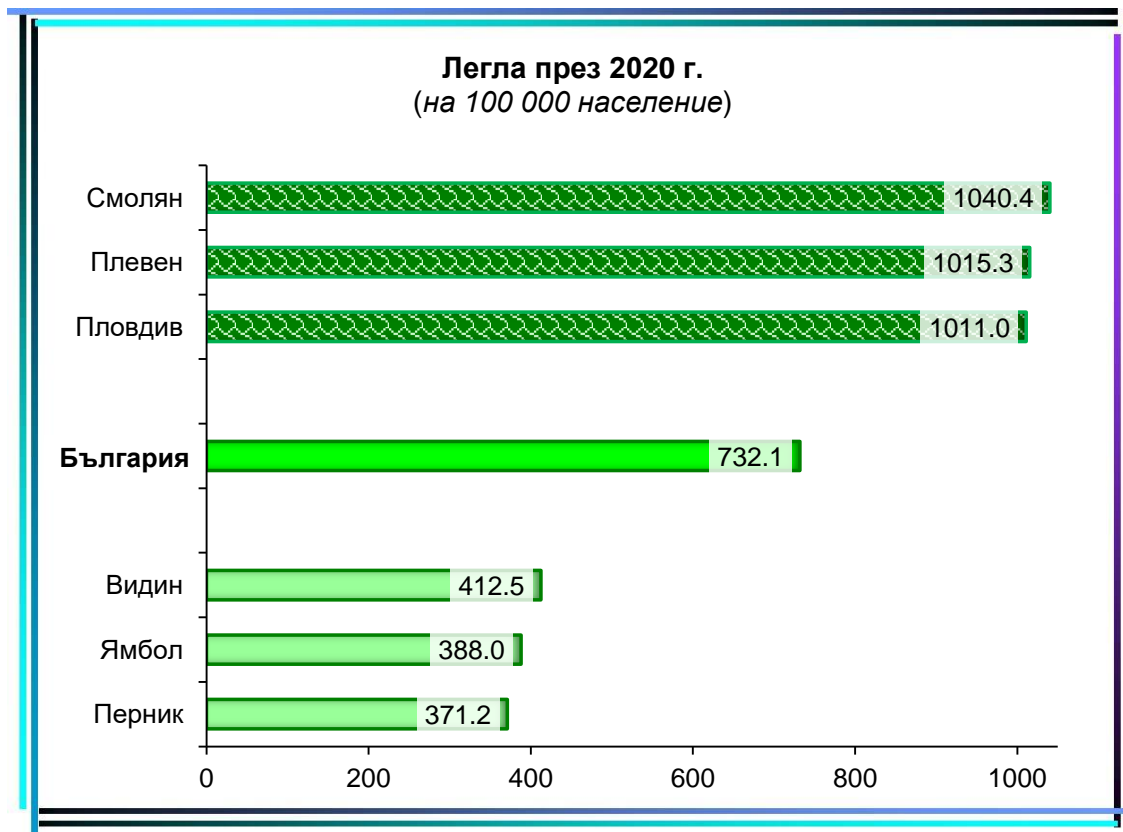
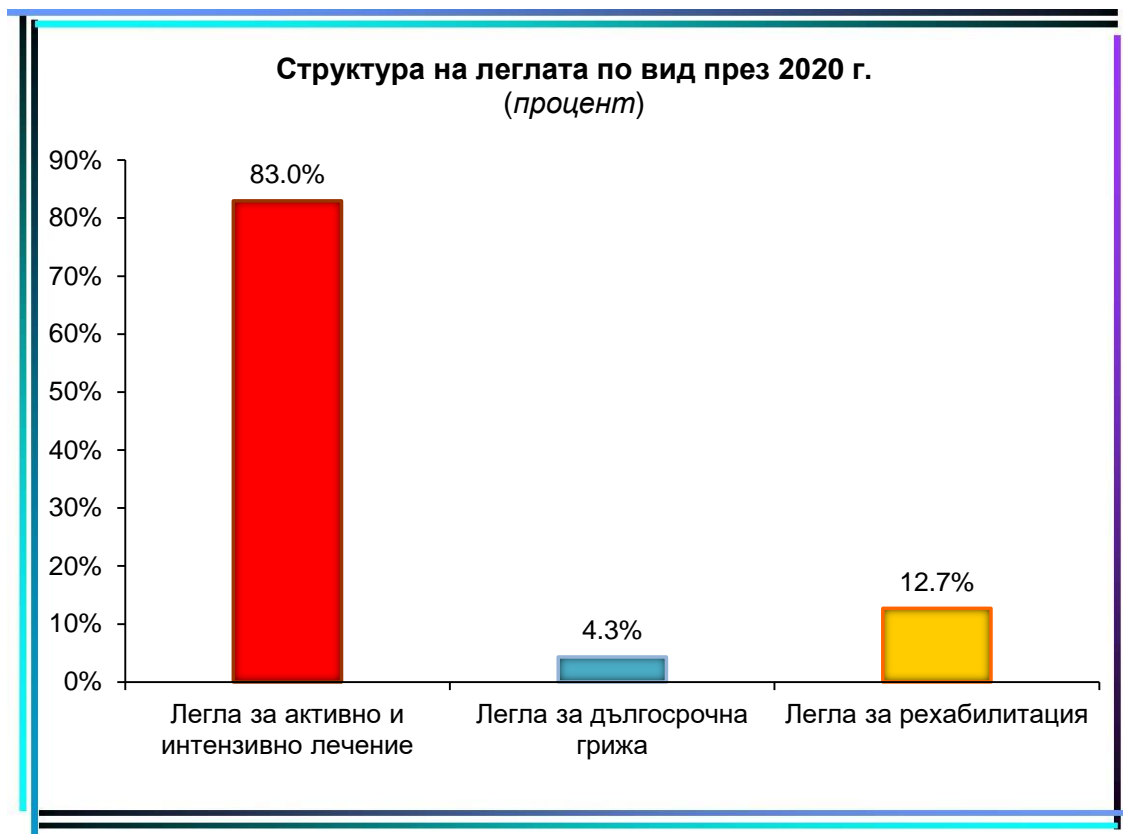
Структура на леглата¹⁾ в лечебните заведения за болнична помощ и други лечебни заведения на 31.12.2020 г. по видове²⁾ и области

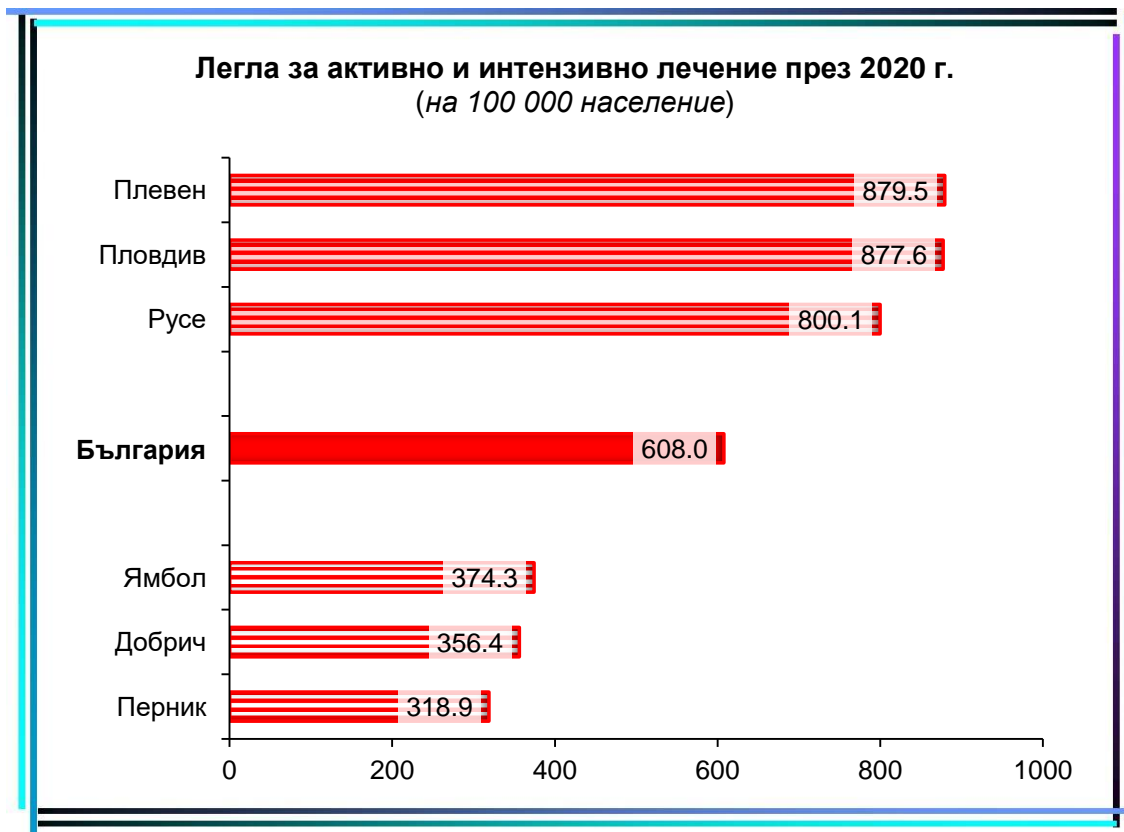
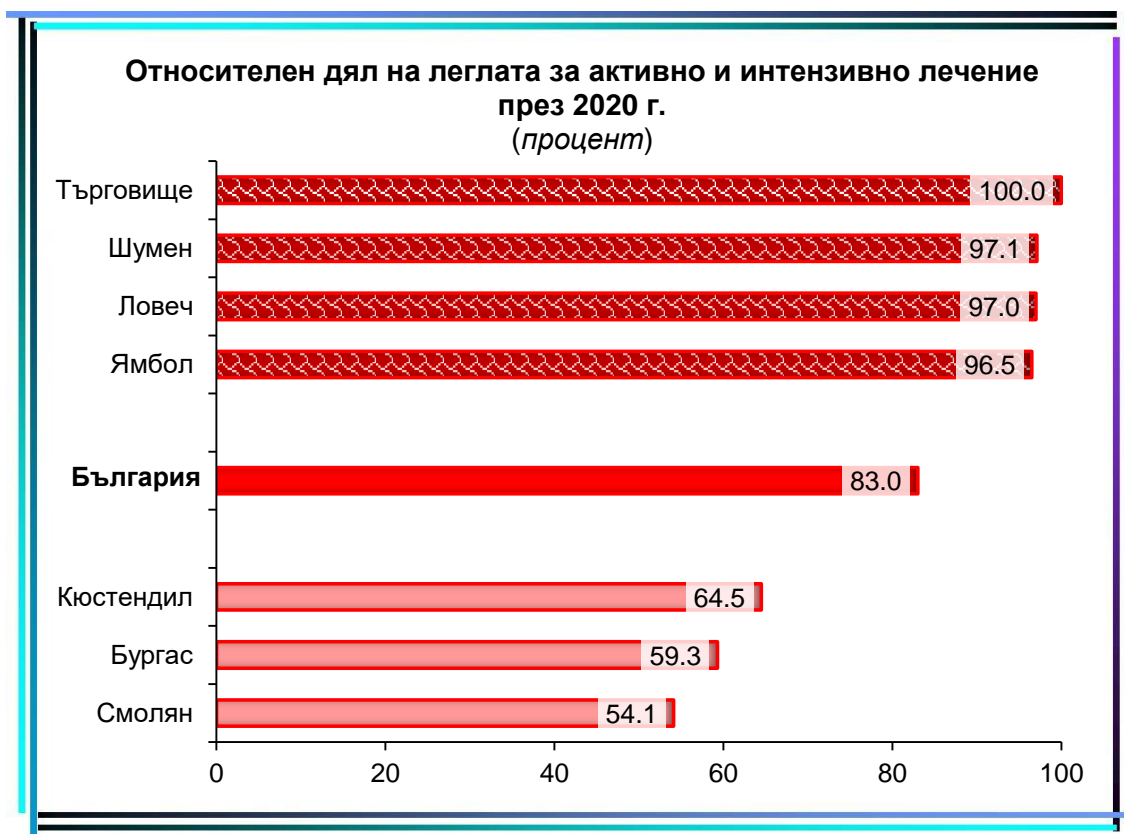
процент

Области	Общо	В това число:		
		За активно и интензивно лечение	За рехабилитация	За дългосрочна грижа
България	100.0	83.0	12.7	4.3
Благоевград	100.0	78.3	20.4	1.3
Бургас	100.0	59.3	37.6	3.1
Варна	100.0	90.7	9.0	0.3
В. Търново	100.0	75.8	19.5	4.7
Видин	100.0	91.6	6.0	2.4
Враца	100.0	76.5	9.9	13.6
Габрово	100.0	76.9	2.3	20.8
Добрич	100.0	80.4	14.6	5.0
Кърджали	100.0	93.7	1.2	5.1
Кюстендил	100.0	64.5	35.5	-
Ловеч	100.0	97.0	1.4	1.6
Монтана	100.0	84.9	15.1	-
Пазарджик	100.0	84.5	8.6	6.9
Перник	100.0	85.9	11.2	2.9
Плевен	100.0	86.6	2.6	10.8
Пловдив	100.0	86.8	12.3	0.9
Разград	100.0	94.0	1.3	4.7
Русе	100.0	92.0	6.8	1.2
Силистра	100.0	93.2	3.5	3.3
Сливен	100.0	90.5	7.2	2.3
Смолян	100.0	54.1	43.8	2.1
София-столица	100.0	85.7	10.9	3.4
София	100.0	81.7	14.9	3.4
Ст. Загора	100.0	70.7	10.6	18.7
Търговище	100.0	100.0	-	-
Хасково	100.0	89.1	8.1	2.8
Шумен	100.0	97.1	2.8	0.1
Ямбол	100.0	96.5	2.2	1.3

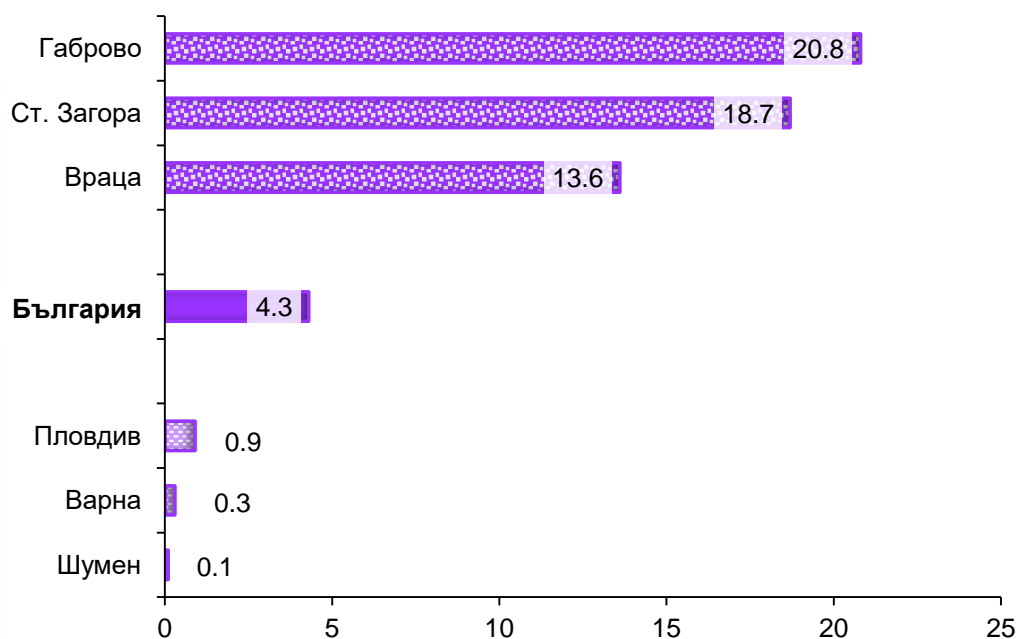
¹⁾ Без леглата от заведенията към други ведомства

²⁾ В съответствие с използваната от Евростат статистическа групировка

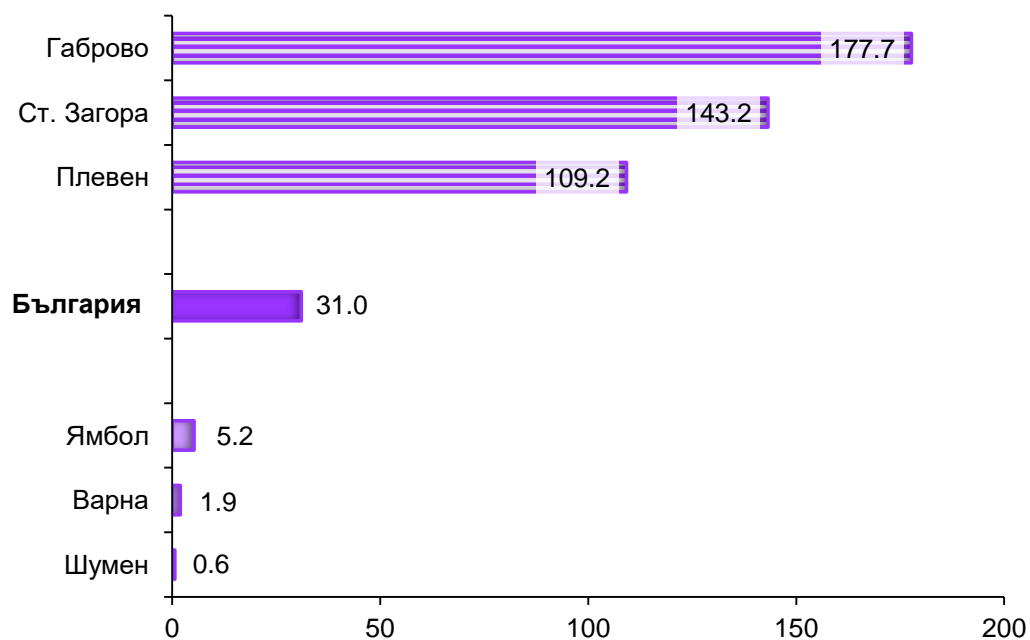


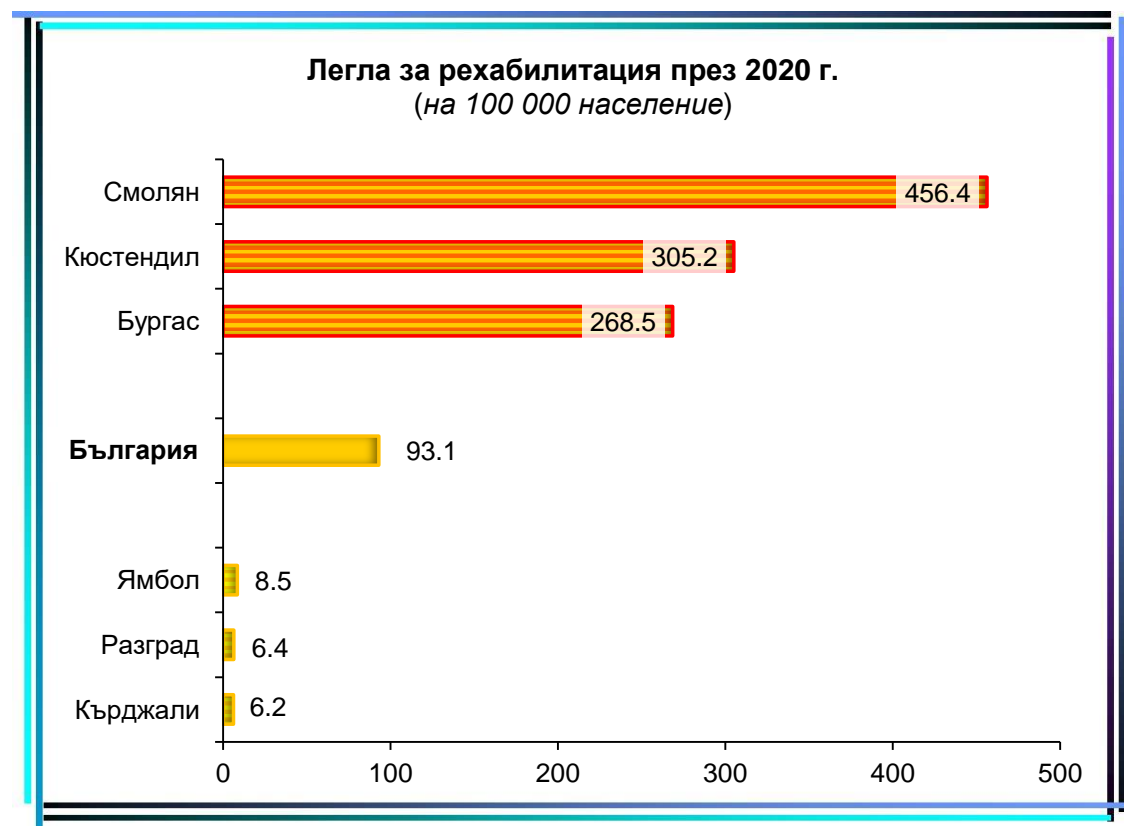
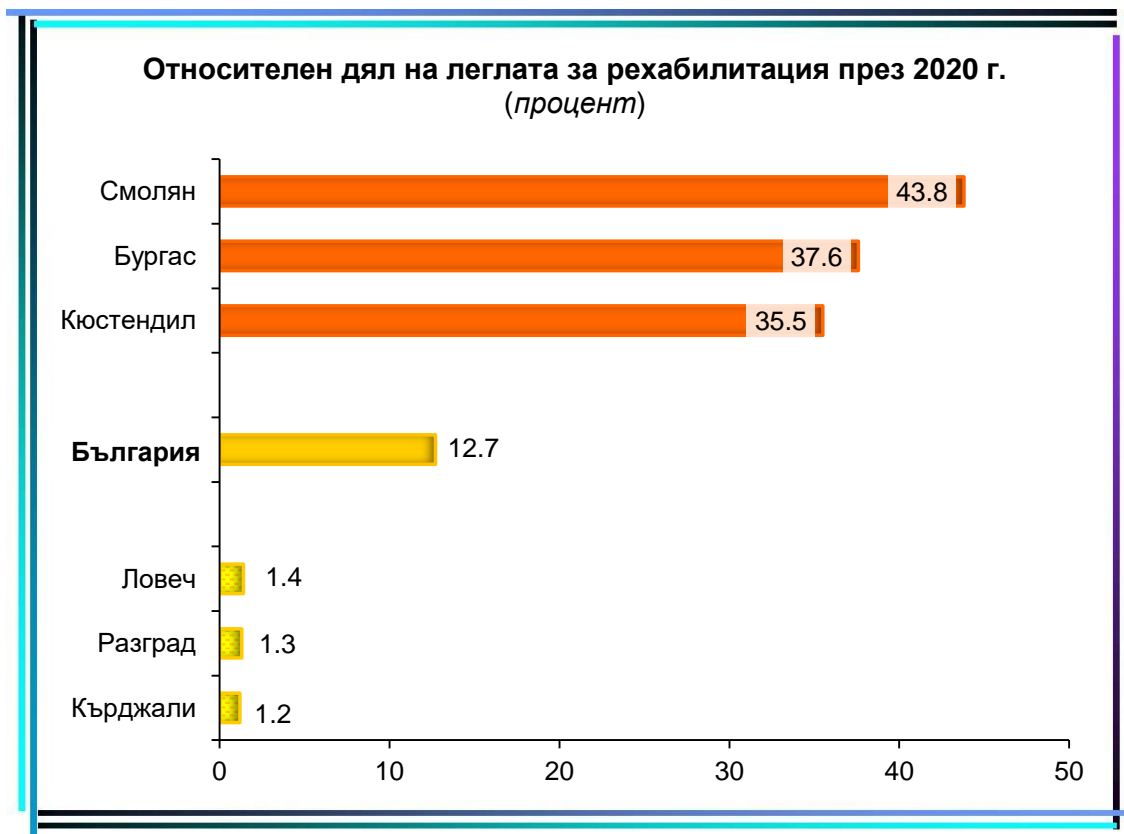


Относителен дял на леглата за дългосрочна грижа през 2020 г. (процент)



Легла за дългосрочна грижа през 2020 г. (на 100 000 население)





**Преминали болни¹⁾ в лечебните заведения за болнична помощ
и други лечебни заведения през 2020 г. по видове легла²⁾ и области**

брой

Области	Общо	В това число:			Психиатрични
		За активно и интензивно лечение	За рехабилитация	За дългосрочна грижа	
България	1 888 814	1 925 943	160 722	17 308	34 890
Благоевград	61 170	56 340	8 175	34	1 022
Бургас	117 068	90 623	34 194	605	1 872
Варна	99 368	108 873	5 404	387	2 189
В. Търново	46 977	43 638	6 583	231	1 614
Видин	8 731	9 543	164	145	569
Враца	48 051	44 686	3 153	2 499	682
Габрово	23 948	23 907	204	1 239	522
Добрич	21 869	20 936	3 184	226	2 076
Кърджали	21 191	21 859	188	378	1 669
Кюстендил	29 875	24 486	7 449	-	729
Ловеч	21 268	21 932	364	-	1 196
Монтана	38 490	34 373	6 235	-	868
Пазарджик	75 447	72 314	5 403	2 105	623
Перник	12 735	12 958	593	207	402
Плевен	78 240	89 036	2 144	8	1 455
Пловдив	306 635	314 305	19 634	430	2 844
Разград	18 047	19 240	206	-	276
Русе	71 894	77 317	4 123	253	2 789
Силистра	19 499	20 764	346	17	280
Сливен	38 852	40 869	1 284	-	362
Смолян	29 039	18 931	11 123	-	476
София-столица	450 524	500 943	25 934	6 008	3 736
София	64 239	67 945	4 491	282	454
Ст. Загора	74 872	72 553	6 579	1 890	2 406
Търговище	21 008	22 879	-	-	1 211
Хасково	44 924	45 700	2 591	202	817
Шумен	27 296	29 780	754	148	1 314
Ямбол	17 557	19 213	220	14	437

¹⁾ Без леглата от заведенията към други ведомства

²⁾ В съответствие с използваната от Евростат статистическа групировка

**Проведени леглодни¹⁾ в лечебните заведения за болнична помощ
и други лечебни заведения през 2020 г. по видове легла²⁾ и области**

брой

Области	Общо	В това число:			Психиатрични
		За активно и интензивно лечение	За рехабилитация	За дългосрочна грижа	
България	9 838 463	8 291 566	1 188 920	357 977	1 117 346
Благоевград	322 131	264 312	57 706	113	24 466
Бургас	639 923	377 088	255 948	6 887	35 997
Варна	487 183	445 669	39 902	1 612	39 260
В. Търново	288 695	230 158	46 739	11 798	59 529
Видин	41 340	39 055	1 193	1 092	4 297
Враца	256 782	195 100	21 382	40 300	13 448
Габрово	174 387	138 923	1 437	34 027	29 163
Добрич	161 811	135 548	23 075	3 188	57 598
Кърджали	175 057	170 617	1 369	3 071	76 755
Кюстендил	158 881	108 387	50 494	-	10 145
Ловеч	226 491	223 989	2 502	-	123 056
Монтана	210 686	167 955	42 731	-	18 365
Пазарджик	382 998	318 547	37 188	27 263	18 319
Перник	75 229	65 300	6 544	3 385	7 437
Плевен	385 487	370 234	15 167	86	31 818
Пловдив	1 357 786	1 210 735	143 361	3 690	81 346
Разград	90 081	88 644	1 437	-	5 585
Русе	411 511	381 639	27 655	2 217	109 085
Силистра	95 311	92 655	2 422	234	3 742
Сливен	184 861	175 417	9 444	-	5 547
Смолян	180 371	100 908	79 463	-	12 947
София-столица	2 101 106	1 779 407	216 614	105 085	106 665
София	320 482	286 944	32 375	1 163	15 782
Ст. Загора	496 385	337 999	47 935	110 451	135 534
Търговище	107 140	107 140	-	-	15 714
Хасково	220 319	201 260	18 011	1 048	23 312
Шумен	210 295	203 888	5 283	1 124	44 433
Ямбол	75 734	74 048	1 543	143	8 001

¹⁾ Без леглата от заведенията към други ведомства

²⁾ В съответствие с използваната от Евростат статистическа групировка

Използваемост на леглата¹⁾ в лечебните заведения за болнична помощ и други лечебни заведения през 2020 г. по видове²⁾ и области

%

Области	Общо	В това число:			Психиатрични
		За активно и интензивно лечение	За рехабилитация	За дългосрочна грижа	
България	53.8	55.2	48.7	43.9	77.2
Благоевград	47.9	50.5	42.0	0.9	83.8
Бургас	59.9	60.0	62.8	20.5	74.7
Варна	51.1	51.0	53.1	34.0	65.2
В. Търново	50.3	53.9	40.1	38.5	81.5
Видин	33.7	35.8	14.2	21.4	40.6
Враца	58.5	58.6	46.1	67.7	92.1
Габрово	53.5	56.1	17.1	48.8	74.0
Добрич	58.9	61.5	57.0	23.0	89.7
Кърджали	58.0	61.5	20.8	17.2	77.9
Кюстендил	43.0	45.3	38.9	-	73.1
Ловеч	61.9	63.1	49.0	-	82.8
Монтана	58.1	55.1	73.6	-	79.9
Пазарджик	51.1	50.6	56.0	50.5	50.2
Перник	46.0	46.8	35.9	58.0	81.5
Плевен	46.2	52.0	45.2	0.1	75.8
Пловдив	56.3	58.1	47.6	15.1	88.1
Разград	44.2	49.1	19.7	-	38.3
Русе	60.7	62.6	47.7	22.5	77.6
Силистра	53.8	56.2	39.0	4.0	68.3
Сливен	46.8	49.3	30.8	-	76.0
Смолян	45.4	46.9	46.8	-	88.7
София-столица	54.9	54.6	47.7	88.0	86.5
София	51.1	56.6	33.9	4.7	77.2
Ст. Загора	55.7	54.8	48.1	63.0	73.1
Търговище	46.9	46.9	-	-	54.5
Хасково	56.2	59.5	42.9	8.7	79.8
Шумен	64.7	66.5	39.1	22.0	67.6
Ямбол	51.2	52.3	35.2	7.8	87.7

¹⁾ Без леглата от заведенията към други ведомства

²⁾ В съответствие с използваната от Евростат статистическа групировка



**Оборот на леглата¹⁾ в лечебните заведения за болнична помощ
и други лечебни заведения през 2020 г. по видове²⁾ и области**

Области	Общо	В това число:			Психиатрични
		За активно и интензивно лечение	За рехабилитация	За дългосрочна грижа	
България	38	47	24	8	9
Благоевград	33	39	22	1	13
Бургас	40	53	31	7	14
Варна	38	45	26	30	13
В. Търново	30	37	21	3	8
Видин	26	32	7	10	20
Враца	40	49	25	15	17
Габрово	27	35	9	6	5
Добрич	29	35	29	6	12
Кърджали	26	29	10	8	6
Кюстендил	30	37	21	-	19
Ловеч	21	23	26	-	3
Монтана	39	41	39	-	14
Пазарджик	37	42	30	14	6
Перник	28	34	12	13	16
Плевен	34	46	23	0	13
Пловдив	46	55	24	6	11
Разград	32	39	10	-	7
Русе	39	46	26	9	7
Силистра	40	46	20	1	19
Сливен	36	42	15	-	18
Смолян	27	32	24	-	12
София-столица	43	56	21	18	11
София	37	49	17	4	8
Ст. Загора	31	43	24	4	5
Търговище	34	37	-	-	15
Хасково	42	49	23	6	10
Шумен	31	35	20	11	7
Ямбол	43	50	18	3	18

¹⁾ Без леглата от заведенията към други ведомства

²⁾ В съответствие с използваната от Евростат статистическа групировка

Среден престой на 1 болен¹⁾ в лечебните заведения за болнична помощ и други лечебни заведения през 2020 г. по видове легла²⁾ и области

дни

Области	Общо	В това число:			Психиатрични
		За активно и интензивно лечение	За рехабилитация	За дългосрочна грижа	
България	5.2	4.3	7.4	20.7	32.0
Благоевград	5.3	4.7	7.1	3.0	24.0
Бургас	5.5	4.2	7.5	11.4	19.2
Варна	4.9	4.1	7.4	4.2	17.9
В. Търново	6.1	5.3	7.1	51.2	36.9
Видин	4.7	4.1	7.3	7.5	7.6
Враца	5.3	4.4	6.8	16.1	19.7
Габрово	7.3	5.8	7.0	27.5	55.9
Добрич	7.4	6.5	7.2	14.1	27.7
Кърджали	8.3	7.8	7.3	8.1	46.0
Кюстендил	5.3	4.4	6.8	-	13.9
Ловеч	10.6	10.2	6.9	-	102.9
Монтана	5.5	4.9	6.9	-	21.2
Пазарджик	5.1	4.4	6.9	13.0	29.4
Перник	5.9	5.0	11.0	16.3	18.5
Плевен	4.9	4.2	7.1	10.8	21.9
Пловдив	4.4	3.9	7.3	8.6	28.6
Разград	5.0	4.6	7.0	-	20.2
Русе	5.7	4.9	6.7	8.8	39.1
Силистра	4.9	4.5	7.0	13.8	13.4
Сливен	4.8	4.3	7.4	-	15.3
Смолян	6.2	5.3	7.1	-	27.2
София-столица	4.7	3.6	8.4	17.5	28.6
София	5.0	4.2	7.2	4.1	34.8
Ст. Загора	6.6	4.7	7.3	58.4	56.3
Търговище	5.1	4.7	-	-	13.0
Хасково	4.9	4.4	7.0	5.2	28.5
Шумен	7.7	6.8	7.0	7.6	33.8
Ямбол	4.3	3.9	7.0	9.9	18.3

¹⁾ Без леглата от заведенията към други ведомства

²⁾ В съответствие с използваната от Евростат статистическа групировка