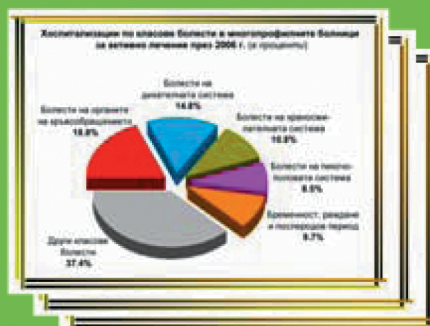
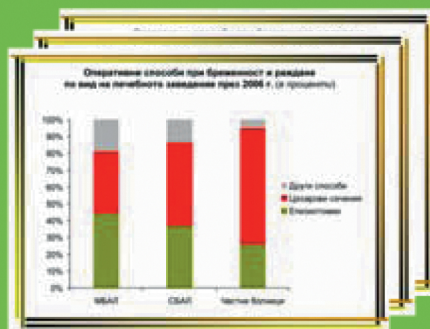




Леглови фонд и дейност на стационарите на лечебните заведения





СЪДЪРЖАНИЕ

ОБЩ ПРЕГЛЕД

Лечебни заведения и леглови фонд към 31.12. в България	5
Легла по вид към 31.12.....	13
Преминали болни в лечебните заведения.....	23
Проведени леглодни в лечебните заведения	33
Използваемост на леглата	43
Оборот на леглата.....	53
Среден престой на 1 болен.....	63
Оперирани болни.....	73
Родилна помощ.....	85
Извършени аборти.....	93

РЕГИОНАЛЕН ПРЕГЛЕД

Лечебни заведения и леглови фонд към 31.12.2021 г. в България	97
Легла по вид към 31.12.2021 г. по области.....	103
Преминали болни в лечебните заведения през 2021 г. по области	115
Проведени леглодни в лечебните заведения през 2021 г. по области	121
Използваемост на леглата през 2021 г. по области	127
Оборот на леглата през 2021 г. по области	135
Среден престой на 1 болен през 2021 г. по области	143
Оперирани болни през 2021 г. по области.....	151
Легла по вид в съответствие с използваната от Евростат статистическата групировка за 2021 г. по области	157



Използвани съкращения

МБАЛ	Многопрофилна болница за активно лечение
СБАЛ	Специализирана болница за активно лечение
СБПЛ	Специализирана болница за продължително лечение
СБПЛР	Специализирана болница за продължително лечение и рехабилитация
СБР	Специализирана болница за рехабилитация
ЧЛЗ	Частно лечебно заведение
ДПБ	Държавни психиатрични болници
МКБ	Международна класификация на болестите
x	Поради естеството на данните не може да има случаи
–	Няма случаи
●	Липсват данни

Предговор

Настоящото издание съдържа данни за легловия фонд и дейността на стационарите на лечебните заведения – за болнична помощ и други лечебни заведения – центрове за психично здраве, центрове за кожно-венерически заболявания и комплексни онкологични центрове през 2021 година и в динамика.

В съответствие с измененията на Закона за лечебните заведения (ДВ, бр. 59 от 31.07.2010 г.) диспансерите в страната през 2010 г. са преобразувани в центрове или специализирани болници: онкологичните диспансери – в комплексни онкологични центрове и СБАЛ по онкология, психиатричните диспансери – в центрове за психично здраве, кожно-венерологичните диспансери – в центрове за кожно-венерически заболявания, пневмофтизиатричните диспансери – в СБАЛ за пневмофтизиатрични заболявания.

От 2016 г., съгласно измененията на Наредба №49 на МЗ от 2010 г., освен болничните легла се отчитат отделно и местата за краткотраен престой.

Информацията е систематизирана на национално и на регионално ниво, по видове лечебни заведения и съгласно използваната от Евростат статистическа групировка на леглата.

Представените данни, които съдържа изданието, са относно:

- легла по вид;
- преминали болни през стационарите на лечебните заведения и проведени леглодни;
- използваемост и оборот на леглата в стационарите и среден престой на лекуван болен;
- оперирани по вид на лечебното заведение и по вид на операциите;
- дейност на акушеро-гинекологичните отделения на лечебните заведения.

Информацията е представена в табличен и в графичен вид.

Източник на информацията в изданието са годишните отчети на лечебните заведения, които се получават и обработват ежегодно в Дирекция „Национални здравни данни и електронно здравеопазване“ на Националния център по общественото здраве и анализи.



ОБЩ ПРЕГЛЕД

ЛЕЧЕБНИ ЗАВЕДЕНИЯ И ЛЕГЛОВИ ФОНД
КЪМ 31.12. В БЪЛГАРИЯ



Лечебни заведения и леглови фонд към 31.12.

брой

Видове заведения	2000 г.		2002 г.		2003 г.		2004 г.	
	брой	легла	брой	легла	брой	легла	брой	легла
Лечебни заведения за болнична помощ – всичко	249	56 204	251	46 929	249	45 070	257	43 597
Многопрофилни болници	127	37 474	127	30 907	126	29 968	127	29 665
Многопрофилна болница за активно лечение	125	37 349	124	30 632	124	29 793	126	29 545
Многопрофилна болница за долекуване и продължително лечение	1	100	-	-	-	-	-	-
Многопрофилна болница за долекуване, продължително лечение и рехабилитация	1	25	3	275	2	175	1	120
Специализирани болници	73	12 186	73	9 487	71	9 185	70	8 723
Специализирана болница за активно лечение	28	4 492	29	3 954	28	3 818	28	3 743
Специализирана болница за долекуване и продължително лечение	12	1 035	10	670	10	670	9	585
Специализирана болница за долекуване, продължително лечение и рехабилитация	8	1 186	9	731	9	731	9	591
Специализирана болница за рехабилитация	25	5 473	25	4 132	24	3 966	24	3 804
Психиатрични болници	11	3 075	11	2 780	11	2 750	11	2 750
Други болнични заведения	4	348	2	110	2	110	2	110
Болници към други ведомства	16	2 815	14	3 170	7	2 475	7	1 530
Частни заведения за болнична помощ	18	306	24	475	32	582	40	819
Лечебни заведения за извънболнична помощ								
Медицински центрове	292	105	418	212	456	370	454	440
Дентални центрове	82	-	70	-	60	2	56	4
Медико-дентални центрове	33	16	46	25	43	18	44	21
Диагностично-консултативни центрове	101	36	106	142	103	133	107	204
Самостоятелни медико-диагностични и медико-технически лаборатории	467	-	783	-	793	-	828	-
Други лечебни и здравни заведения								
Диспансери	50	4 348	49	4 101	49	4 101	49	4 112
За пневмо-фтизиатрични заболявания	14	827	13	792	13	787	13	787
За кожно-венерически заболявания	12	316	12	223	12	218	12	208
За онкологични заболявания	12	1 601	12	1 512	12	1 572	12	1 593
За психични болести	12	1 604	12	1 574	12	1 524	12	1 524
Центрове за спешна медицинска помощ	28	-	28	-	28	-	28	-
Самостоятелни центрове за трансфузионна хематология	4	-	4	-	4	-	4	-
Дом за медико-социални грижи за деца	32	-	32	4 037	32	4 072	32	4 045
Хосписи	23	-	45	187	38	178	37	287
Национални центрове без легла	5	-	6	-	6	-	5	-
Регионални центрове по здравеопазване	28	-	28	-	28	-	28	-
РИОКОЗ	29	-	29	-	28	-	28	-

Лечебни заведения и леглови фонд към 31.12.

брой

Видове заведения	2005 г.		2010 г.		2014 г.		2015 г.	
	брой	легла	брой	брой	брой	легла	брой	легла
Лечебни заведения за болнична помощ – всичко	262	45 537	312	45 832	323	48 680	322	49 028
Многопрофилни болници	125	29 270	121	26 407	113	25 126	114	25 283
Многопрофилна болница за активно лечение	125	29 270	120	26 347	113	25 126	113	25 213
Специализирани болници	70	8 327	77	8 397	71	7 634	67	7 361
Специализирана болница за активно лечение	29	3 742	39	4 116	36	3 403	34	3 322
Специализирана болница за долекуване и продължително лечение	9	570	5	247	4	402	3	345
Специализирана болница за долекуване, продължително лечение и рехабилитация	10	711	14	1 025	12	1 005	11	870
Специализирана болница за рехабилитация	22	3 304	19	3 009	19	2 824	19	2 824
Психиатрични болници	12	2 790	12	2 558	12	2 393	12	2 383
Други болнични заведения	1	60	-	-	-	-	-	-
Болници към други ведомства	9	3 525	14	3 050	-	-	-	-
Частни заведения за болнична помощ	45	1 565	88	5 420	106	9 779	108	10 396
Лечебни заведения за извънболнична помощ								
Медицински центрове	495	518	520	624	617	678	631	734
Дентални центрове	53	4	49	4	50	8	47	6
Медико-дентални центрове	47	29	29	23	44	29	45	38
Диагностично-консултативни центрове	105	268	113	287	117	241	112	266
Самостоятелни медико-диагностични и медико-технически лаборатории	854	-	902	-	1103	-	1096	-
Други лечебни и здравни заведения								
Диспансери	48	4 089	3	155	x	x	x	x
За пневмо-фтизиатрични заболявания	13	787	3	155	x	x	x	x
За кожно-венерически заболявания	11	203	x	x	x	x	x	x
За онкологични заболявания	12	1 575	x	x	x	x	x	x
За психични болести	12	1 524	x	x	x	x	x	x
Центрове за кожно-венерически заболявания	x	x	10	163	7	70	7	70
Комплексни онкологични центрове	x	x	9	1 334	7	1 249	7	1 250
Центрове за психично здраве	x	x	12	1 450	12	1 506	12	1 585
Центрове за спешна медицинска помощ	28	-	28	-	28	-	27	-
Самостоятелни центрове за трансфузионна хематология	4	-	4	-	4	-	4	-
Дом за медико-социални грижи за деца	32	4 066	32	3 854	29	2 199	18	1 429
Хосписи	37	279	54	716	45	959	44	965
Национални центрове без легла	5	-	6	-	7	-	7	-
Регионални центрове по здравеопазване	28	-	28	-	x	x	x	x
РИОКОЗ	28	-	28	-	x	x	x	x
Регионални здравни инспекции	x	x	x	x	28	-	28	-



Лечебни заведения и леглови фонд към 31.12.

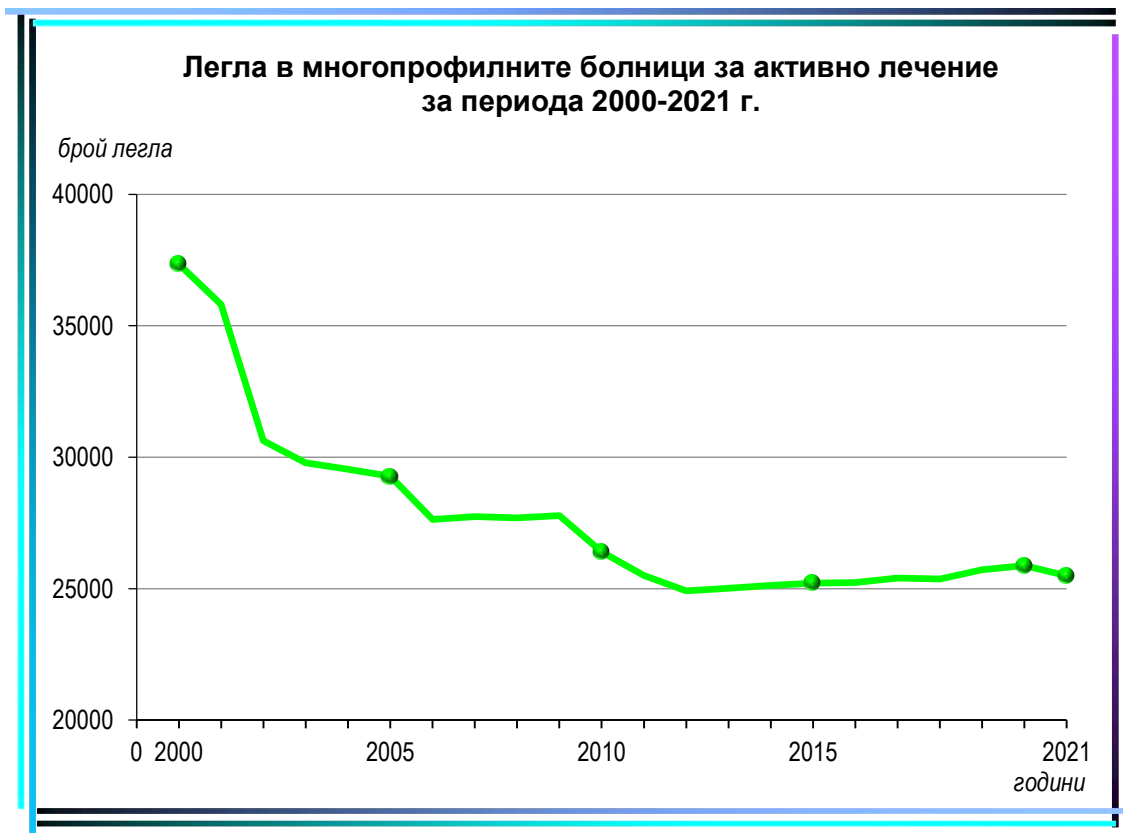
брой

Видове заведения	2018 г.		2019 г.		2020 г.		2021 г.	
	брой	легла	брой	брой	брой	легла	брой	легла
Лечебни заведения за болнична помощ – всичко¹⁾	322	50 927	319	51 776	320	51 991	319	52 246
Многопрофилни болници	112	25 483	112	25 832	113	25 996	112	25 608
Многопрофилна болница за активно лечение	110	25 368	110	25 717	111	25 881	110	25 493
Специализирани болници	63	6 877	60	6 513	60	6 502	60	6 520
Специализирана болница за активно лечение	31	2 910	30	2 865	30	2 854	30	2 872
Специализирана болница за продължително лечение	1	145	1	145	1	145	1	145
Специализирана болница за продължително лечение и рехабилитация	10	895	10	896	10	896	10	896
Специализирана болница за рехабилитация	21	2 927	19	2 607	19	2 607	19	2 607
Психиатрични болници	12	2 135	12	2 117	12	2 114	12	2 122
Частни заведения за болнична помощ	114	12 677	114	13 386	115	13 799	115	14 392
Лечебни заведения за извънболнична помощ								
Медицински центрове ²⁾	734	884	738	844	752	912	766	929
Дентални центрове	52	4	55	9	54	8	56	6
Медико-дентални центрове	51	58	47	71	50	67	53	59
Диагностично-консултативни центрове	114	307	111	299	110	309	111	291
Самостоятелни медико-диагностични и медико-технически лаборатории	1 115	-	1 128	-	1 132	-	1 147	-
Други лечебни и здравни заведения								
Центрове за кожно-венерически заболявания³⁾	5	50	3	30	3	30	3	30
Комплексни онкологични центрове	7	1 174	7	1 169	7	1 185	7	1 193
Центрове за психично здраве	12	1 022	12	1 022	12	1 010	12	1 022
Центрове за спешна медицинска помощ	27	-	27	-	27	-	27	-
Самостоятелни центрове за трансфузионна хематология	4	-	4	-	4	-	4	-
Дом за медико-социални грижи за деца	13	909	13	809	12	713	4	450
Хосписи	47	1 175	44	1 103	48	1 220	47	1 325
Центрове без легла	7	-	6	-	6	-	6	-
Регионални здравни инспекции	28	-	28	-	28	-	28	-

¹⁾ Вкл. лечебните заведения към други ведомства, неразпределени по видове и области.

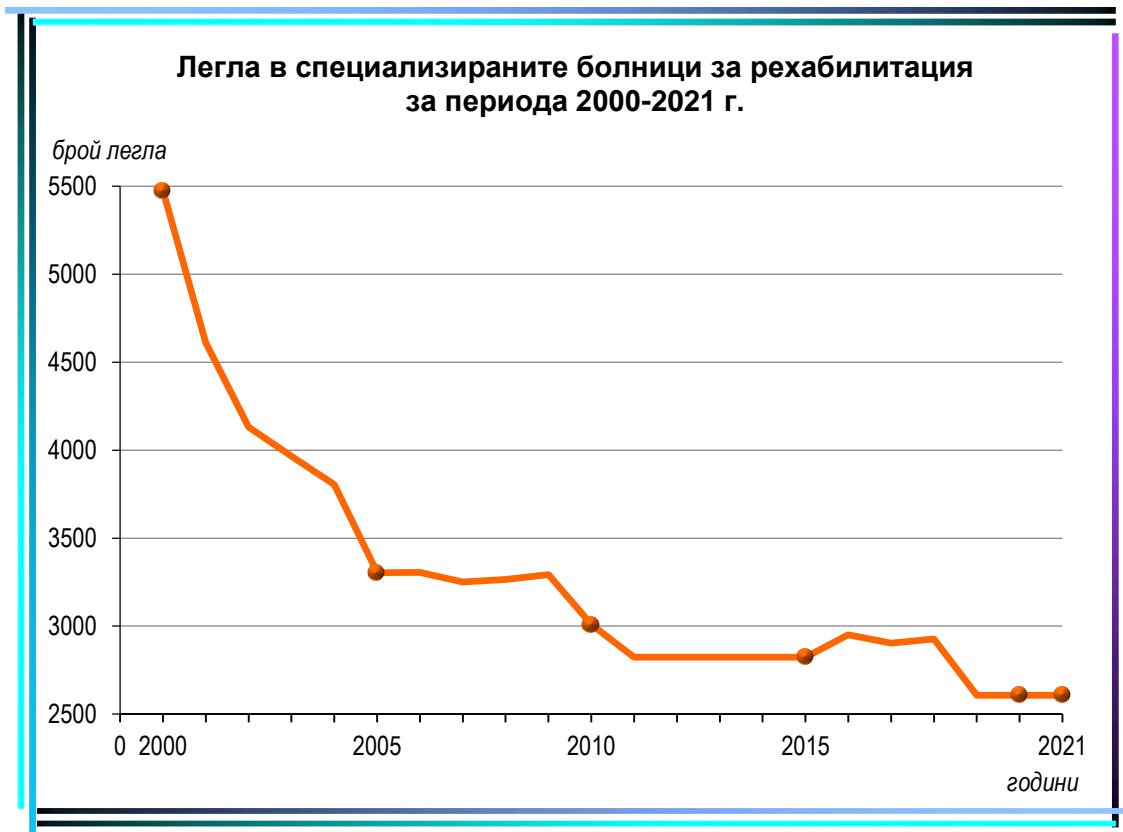
²⁾ Вкл. медицински центрове към други ведомства, неразпределени по области.

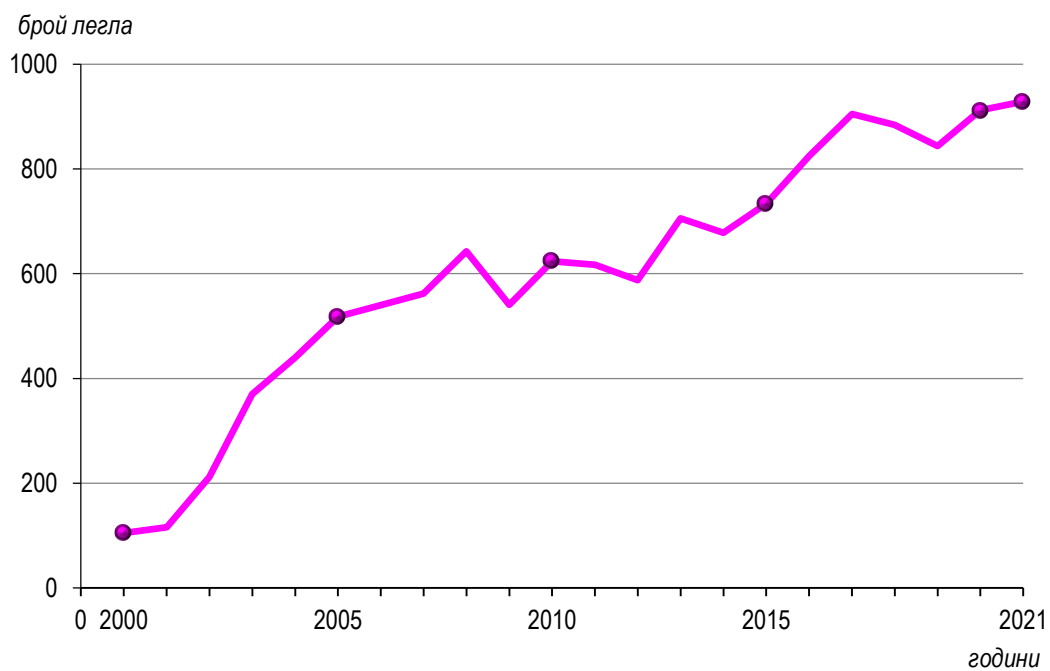
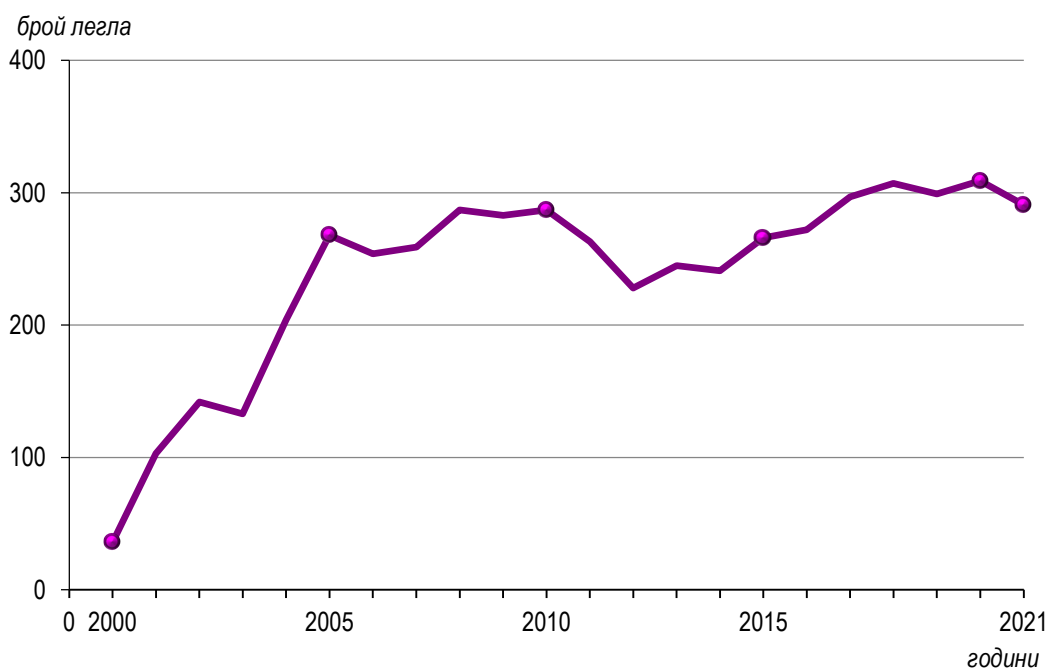
³⁾ С легла.





¹⁾ До 2015 г. – специализирани болници за долекуване и продължително лечение.



Легла в медицинските центрове за периода 2000-2021 г.**Легла в диагностично-консултативните центрове за периода 2000-2021 г.**



ЛЕГЛА ПО ВИД КЪМ 31.12.



Легла по вид в лечебните заведения за болнична помощ към 31.12.

брой

Видове легла	2000 г.	2001 г.	2002 г.	2003 г.
Общо¹⁾	56 204	52 712	46 929	45 070
Общо²⁾	53 389	50 677	43 759	42 595
Вътрешни болести	6 036	5 509	4 370	3 963
Ендокринологични	701	695	599	568
Ревматологични	192	172	145	128
Кардиологични	1 299	1 400	1 366	1 398
Нефрологични	532	499	461	499
Хематологични	277	275	280	279
Гастроентерологични	780	778	748	746
Пневмофтизиатрични	2 994	2 651	2 066	1 367
Хирургични	5 489	5 476	4 816	4 587
Ортопедотравматологични	1 894	1 903	1 678	1 541
Неврохирургични	560	465	439	426
Урологични	1 021	1 032	905	875
Гинекологични	2 212	2 077	1 558	1 424
Родилни	1 869	1 813	1 688	1 662
Патологична бременност	1 000	930	767	789
Неонатологични	1 162	1 165	1 011	1 078
Педиатрични	2 964	2 834	2 327	2 238
Детски кърмачески	545	533	489	510
За хипотрофични, увредени и недоносени деца	162	126	140	120
Онкологични	522	498	522	515
Инфекциозни	1 694	1 644	1 351	1 190
Офталмологични	996	931	729	670
Оториноларингологични	875	831	697	669
Дерматовенерологични	505	448	321	296
Неврологични	3 191	3 103	2 715	2 520
Психиатрични	3 991	3 975	3 575	3 498
За долекуване и продължително лечение ³⁾	1 063	-	288	1 674
Физиотерапевтични и рехабилитационни	5 947	5 968	4 943	4 690
Анестезия, реанимация и интензивно лечение	2 017	2 060	2 028	2 064
Други специализирани	201	238	208	186
Домашен стационар	30	55	29	29
Дневен стационар	668	593	500	396

¹⁾ Вкл. леглата от заведенията към други ведомства, неразпределени по видове

²⁾ Без леглата от заведенията към други ведомства

³⁾ През 2001 г. са разпределени по специалност

Легла по вид в лечебните заведения за болнична помощ към 31.12.

брой

Видове легла	2005 г.	2007 г.	2008 г.	2009 г.	2010 г.
Общо¹⁾	45 537	44 650	45 353	45 906	45 832
Общо²⁾	42 012	41 698	42 506	43 860	42 782
За реанимация и интензивно лечение	2 228	2 190	2 238	2 371	2 303
За активно лечение	32 846	32 280	32 879	34 041	33 321
в т.ч.: вътрешни болести	3 706	3 241	3 179	3 087	2 722
гастроентерологични	727	865	926	1 042	1 078
ендокринологични	605	685	646	672	652
кардиологични	1 417	1 694	1 722	1 939	1 876
ревматологични	141	208	247	254	271
пневмология и фтизиатрия	1 605	1 575	1 603	1 688	2 136
нефрологични	522	504	509	555	572
хематологични	326	333	365	394	467
педиатрични	2 335	2 441	2 391	2 468	2 326
детски кърмачески	496	461	450	462	470
неонатологични	1 105	1 241	1 306	1 379	1 328
хирургични	4 450	4 322	4 527	4 563	4 391
ортопедотравматологични	1 546	1 507	1 561	1 704	1 709
урологични	849	833	862	923	894
неврохирургични	398	403	412	410	408
гинекологични	1 315	1 229	1 218	1 217	1 154
родилни	1 498	1 455	1 489	1 491	1 451
патологична бременност	837	786	737	763	724
инфекциозни	1 126	896	895	980	859
офтальмологични	640	712	779	830	803
оториноларингологични	685	684	744	780	714
психиатрични	2 985	2 414	2 445	2 467	2 301
неврологични	2 625	2 743	2 777	2 870	2 729
дерматовенерологични	309	301	309	308	292
токсикологични ³⁾	48	63	63	61	58
онкологични	550	684	717	734	936
За долекуване и продължително лечение	6 601	6 941	7 123	7 130	6 871
Дневен стационар	328	278	257	309	278
Домашен стационар	9	9	9	9	9

1) Вкл. леглата от заведенията към други ведомства, неразпределени по видове

2) Без леглата от заведенията към други ведомства

3) До 2004 г. не са отчитани самостоятелно



Легла по вид в лечебните заведения за болнична помощ към 31.12.

брой

Видове легла	2011 г.	2012 г.	2013 г.	2014 г.	2015 г.
Общо¹⁾	44 811	45 726	46 804	48 680	49 028
Общо²⁾	41 584	42 021	43 069	44 932	45 423
За реанимация и интензивно лечение	2 327	2 371	2 405	2 415	2 407
За активно лечение	32 406	32 609	33 303	34 427	34 907
в т.ч.: вътрешни болести	2 574	2 554	2 564	2 593	2 431
гастроентерологични	1 029	1 130	1 166	1 248	1 289
ендокринологични	593	611	653	700	780
кардиологични	1 902	1 970	2 083	2 200	2 330
ревматологични	333	413	462	479	501
пневмология и фтизиатрия	2 120	2 047	1 956	1 967	2 035
нефрологични	524	533	550	611	619
хематологични	440	413	466	526	536
педиатрични	2 275	2 214	2 306	2 333	2 286
детски кърмачески	425	412	467	398	388
неонатологични	1 220	1 236	1 243	1 333	1 322
хирургични	4 088	4 049	4 158	4 333	4 463
ортопедотравматологични	1 694	1 737	1 783	1 888	1 842
урологични	803	869	895	896	968
неврохирургични	394	428	409	405	442
гинекологични	1 119	1 139	1 093	1 150	1 144
родилни	1 344	1 319	1 330	1 341	1 340
патологична бременност	662	682	658	674	673
асистирана репродукция	x	x	50	52	58
инфекциозни	846	816	765	775	767
офтальмологични	712	696	726	741	729
оториноларингологични	665	679	695	774	735
психиатрични	2 514	2 493	2 501	2 441	2 436
неврологични	2 659	2 736	2 794	2 890	2 899
дерматовенерологични	255	266	249	269	261
токсикологични ³⁾	62	64	64	54	54
онкологични	1 154	1 103	1 217	1 356	1 579
в т. ч.: химиотерапия	x	x	512	675	749
лъчетерапия	x	x	332	324	466
За долекуване и продължително лечение ⁴⁾	6 590	6 726	1 695	1 619	1 503
Физикална и рехабилитационна медицина	x	x	5 349	6 088	6 196
Дневен стационар	261	315	317	383	410

¹⁾ Вкл. леглата от заведенията към други ведомства, неразпределени по видове; ²⁾ Без леглата от заведенията към други ведомства; ³⁾ До 2004 г. не са отчитани самостоятелно; ⁴⁾ До 2012 г. леглата за физикална и рехабилитационна медицина са включени към долекуване и продължително лечение.

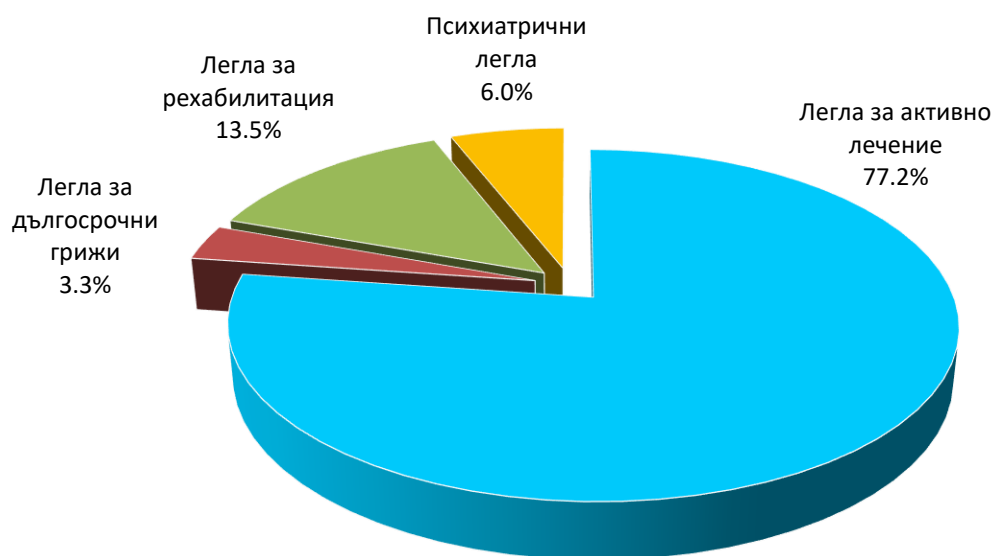
Легла по вид в лечебните заведения за болнична помощ към 31.12. (брой)

Видове легла ¹⁾	2018 г.	2019 г.	2020 г.	2021 г.
Общо²⁾	50 927	51 776	51 991	52 246
Общо³⁾	47 172	47 848	48 411	48 642
За активно лечение	35 437	36 153	37 442	37 575
Интензивни	1 876	1 910	2 195	2 182
COVID-19 инфекция	x	x	657	745
Акушеро-гинекологични	3 279	3 290	2 938	2 987
гинекология	1 247	1 328	1 120	1 166
родилни	1 305	1 297	1 196	1 196
патологична бременност	670	607	563	566
асистирана репродукция	57	58	59	59
Педиатрични	4 383	4 470	3 921	3 935
неонатология	1 444	1 515	1 431	1 450
педиатрия	2 721	2 721	2 271	2 270
Терапевтични	16 418	16 795	20 331	19 388
вътрешни болести	1 004	1 403	881	806
гастроентерология	1 738	1 753	1 247	1 538
ендокринология и болести на обмяната	977	910	593	629
кардиология	2 929	2 882	2 127	2 291
нефрология	777	747	488	539
ревматология	575	558	367	384
пневмология и фтизиатрия	2 342	2 325	1 347	1 337
клинична токсикология	53	54	40	35
клинична хематология	646	614	595	592
инфекциозни болести	776	736	1 504	1 259
в т.ч.: COVID-19 инфекция	x	x	1 268	1 060
нервни болести	3 066	3 156	2 472	2 777
кожни и венерически болести	241	280	178	208
медицинска онкология	849	940	950	1 005
лъчелечение	397	387	354	356
COVID-19 инфекция ⁴⁾	x	x	7 162	5 585
Хирургични	9 481	9 688	8 057	9 083
хирургия	3 216	3 317	2 801	3 067
кардиохирургия	212	212	222	223
неврохирургия	494	509	406	490
ортопедия и травматология	1 929	1 948	1 631	1 899
съдова хирургия	482	511	459	503
урология	1 096	1 115	834	983
очни болести	651	658	532	577
ушно-носно-гърлени болести	718	751	587	646
За дългосрочни грижи	1 945	1 895	1 606	1 602
За продължително лечение	1 885	1 830	1 542	1 534
За палиативно лечение	60	65	64	68
За рехабилитация	6 819	6 836	6 437	6 548
Психиатрични	2 971	2 964	2 926	2 917
за активно лечение	2 487	2 480	2 446	2 433
за дългосрочни грижи	484	484	480	484
Места за краткотраен престой	1 418	1 529	1 561	1 560
психиатрични	440	458	472	459

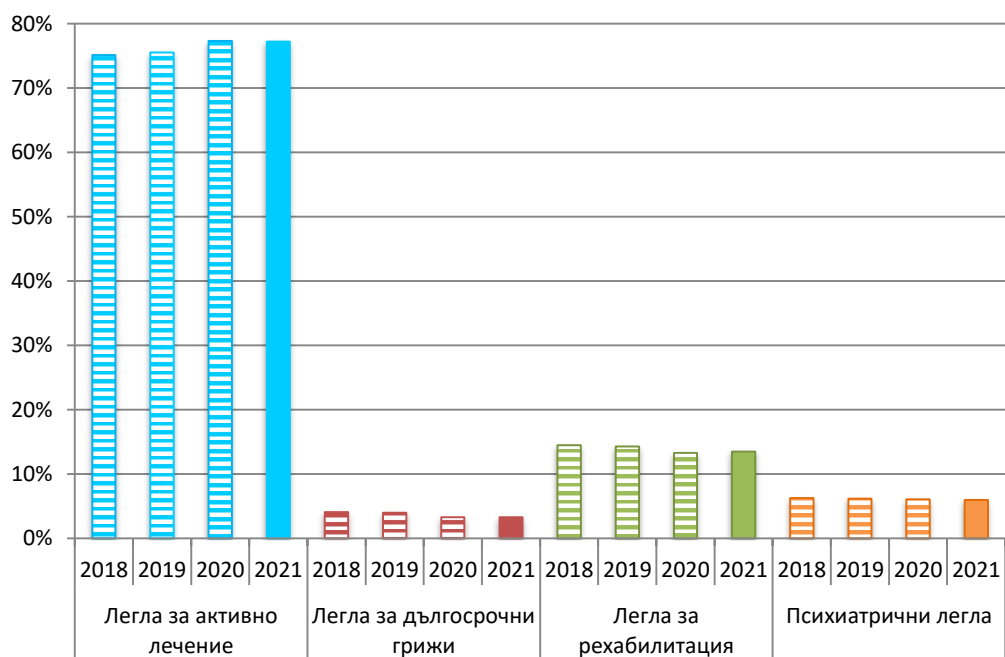
¹⁾ По Наредба №49 на МЗ от 2010 г. ²⁾ Вкл. леглата от заведенията към др. ведомства, неразпределени по видове.

³⁾ Без леглата от заведенията към др. ведомства. ⁴⁾ Трансформирани от други видове легла извън инфекциозните легла.

**Легла по вид в лечебните заведения за болнична помощ през 2021 г.
(в проценти)**



**Легла по вид в лечебните заведения за болнична помощ
(в проценти)**



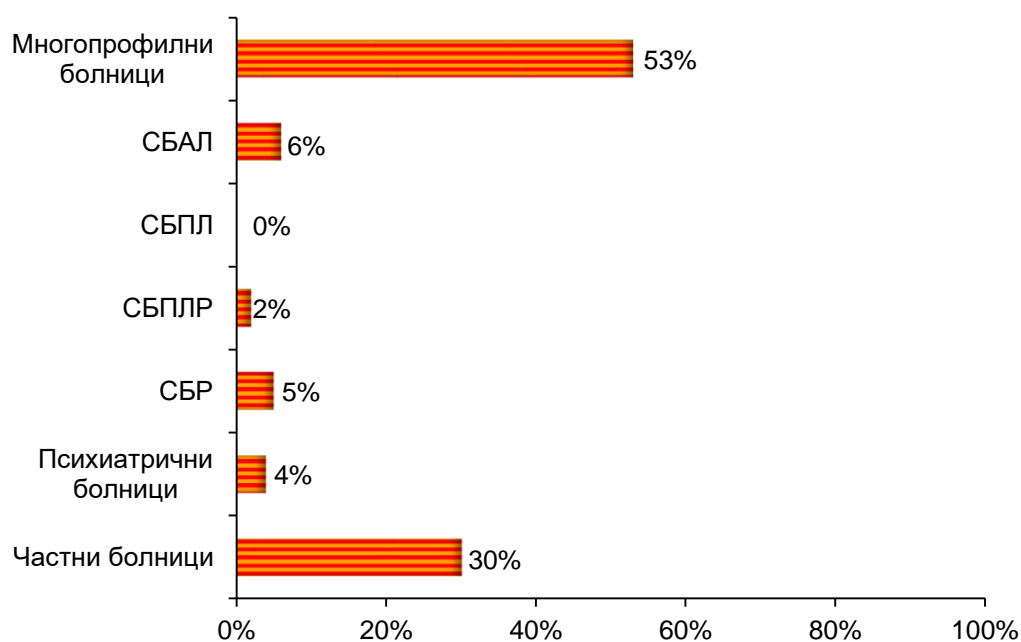
Легла по вид и по видове лечебни заведения за болнична помощ към 31.12.2021 г.

брой

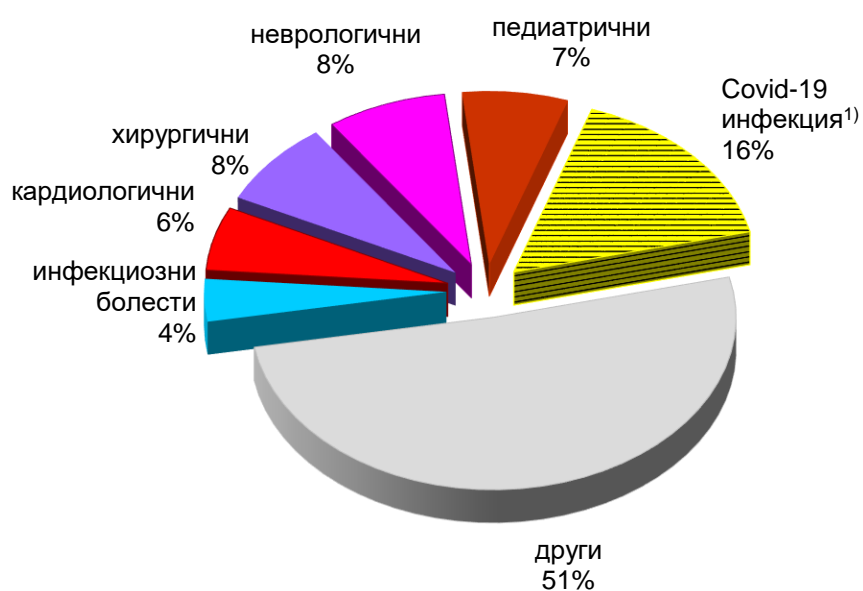
Видове легла ¹⁾	Многопрофилни болници	СБАЛ	СБПЛ	СБПЛР	СБР	Психиатрични болници	Частни болници
Общо	25 608	2 872	145	896	2 607	2 122	14 392
За активно лечение	23 386	2 837	2	-	-	35	11 315
Интензивни	1 239	117	-	-	-	-	826
COVID-19 инфекция	490	10	-	-	-	-	245
Акушеро-гинекологични	1 471	566	-	-	-	-	950
гинекология	531	197	-	-	-	-	438
родилни	598	241	-	-	-	-	357
патологична бременност	342	125	-	-	-	-	99
асистирана репродукция	-	3	-	-	-	-	56
Педиатрични	2 758	335	-	-	-	-	842
неонатология	729	263	-	-	-	-	458
педиатрия	1 886	10	-	-	-	-	374
Терапевтични	12 571	1 565	2	-	-	35	5 215
вътрешни болести	549	10	-	-	-	-	247
гастроентерология	680	32	-	-	-	-	826
ендокринология и болести на обмяната	346	71	-	-	-	-	212
кардиология	1 420	-	-	-	-	-	871
нефрология	433	-	-	-	-	-	106
ревматология	190	-	-	-	-	-	194
пневмология и фтизиатрия	780	495	-	-	-	-	62
клинична токсикология	35	-	-	-	-	-	-
клинична хематология	370	102	-	-	-	-	120
инфекциозни болести	1 067	153	-	-	-	-	39
в т.ч.: COVID-19 инфекция	896	130	-	-	-	-	34
нервни болести	2 084	-	-	-	-	-	693
кожни и венерически болести	170	12	-	-	-	-	26
медицинска онкология	220	223	-	-	-	-	562
лъчелечение	171	114	-	-	-	-	71
COVID-19 инфекция ²⁾	4 009	353	2	-	-	35	1 186
Хирургични	5 347	254	-	-	-	-	3 482
хирургия	2 039	89	-	-	-	-	939
кардиохирургия	140	-	-	-	-	-	83
неврохирургия	357	-	-	-	-	-	133
ортопедия и травматология	933	56	-	-	-	-	910
съдова хирургия	237	-	-	-	-	-	266
урология	568	16	-	-	-	-	399
очни болести	266	40	-	-	-	-	271
ушно-носно-гърлени болести	408	10	-	-	-	-	228
За дългосрочни грижи	638	27	128	549	-	-	260
За продължително лечение	625	20	128	549	-	-	212
За палиативно лечение	13	7	-	-	-	-	48
За рехабилитация	754	8	15	347	2 607	-	2 817
Психиатрични	830	-	-	-	-	2 087	-
за активно лечение	830	-	-	-	-	1 603	-
за дългосрочни грижи	-	-	-	-	-	484	-
Места за краткотраен престой	1 027	84	-	-	-	136	313
психиатрични	323	-	-	-	-	136	-

¹⁾ По Наредба №49 на МЗ от 2010 г. ²⁾ Трансформирани от други видове легла извън инфекциозните легла.

Легла по вид на лечебното заведение през 2021 г. (в проценти)

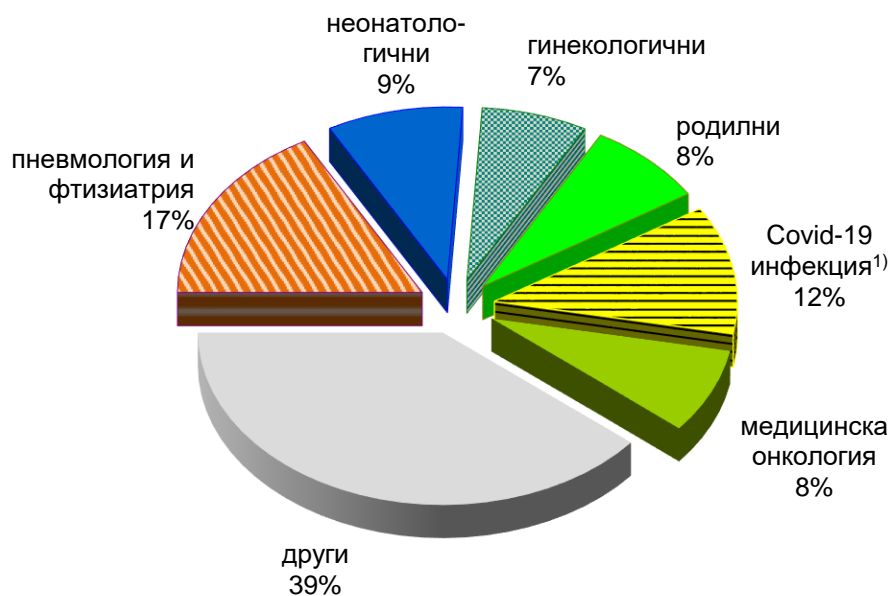


Легла по вид в многопрофилните болници през 2021 г. (в проценти)

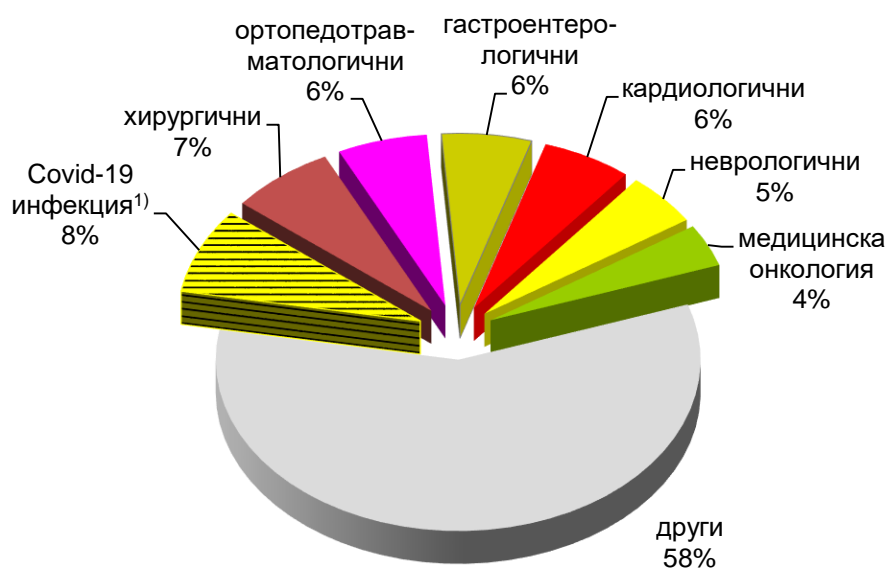


¹⁾ Трансформирани от други видове легла извън инфекциозните легла.

Легла по вид в специализираните болници за активно лечение през 2021 г. (в проценти)



Легла по вид в частните болници през 2021 г. (в проценти)



¹⁾ Трансформирани от други видове легла извън инфекциозните легла.



Легла по вид в други лечебни заведения към 31.12.2021 г.

брой

Видове легла ¹⁾	Центрове за кожно-венерически заболявания	Комплексни онкологични центрове	Центрове за психично здраве
Общо	30	1 193	1 022
За активно лечение	30	1 139	2
Интензивни	-	51	-
COVID-19 инфекция	-	2	-
Акушеро-гинекологични	-	59	-
гинекология	-	59	-
родилни	-	-	-
патологична бременност	-	-	-
асистирана репродукция	-	-	-
Педиатрични	-	-	-
неонатология	-	-	-
педиатрия	-	-	-
Терапевтични	30	833	2
вътрешни болести	-	-	-
гастроентерология	-	40	-
ендокринология и болести на обмяната	-	-	-
кардиология	-	-	-
нефрология	-	-	-
ревматология	-	-	-
пневмология и фтизиатрия	-	-	-
клинична токсикология	-	-	-
клинична хематология	-	-	-
инфекциозни болести	-	-	-
в т.ч.: COVID-19 инфекция	-	-	-
нервни болести	-	-	-
кожни и венерически болести	30	-	-
медицинска онкология	-	387	-
лъчелечение	-	297	-
COVID-19 инфекция ²⁾	-	109	2
Хирургични	-	196	-
хирургия	-	173	-
кардиохирургия	-	-	-
неврохирургия	-	-	-
ортопедия и травматология	-	-	-
съдова хирургия	-	-	-
урология	-	15	-
очни болести	-	-	-
ушно-носно-гърлени болести	-	8	-
За дългосрочни грижи	-	54	-
За продължително лечение	-	-	-
За палиативно лечение	-	54	-
За рехабилитация	-	-	-
Психиатрични	-	-	1 020
за активно лечение	-	-	1 020
за дългосрочни грижи	-	-	-
Места за краткотраен престой	6	161	778
психиатрични	-	-	778

¹⁾ По Наредба №49 на МЗ от 2010 г. ²⁾ Трансформирани от други видове легла извън инфекциозните легла.



ПРЕМИНАЛИ БОЛНИ В ЛЕЧЕБНИТЕ ЗАВЕДЕНИЯ

Преминали болни в лечебните заведения за болнична помощ¹⁾

брой

Видове легла	2000 г.	2001 г.	2002 г.	2003 г.
Общо	1 176 031	1 140 866	1 223 268	1 290 981
Вътрешни болести	142 365	134 536	136 630	137 977
Ендокринологични	17 357	18 590	18 295	19 596
Ревматологични	3 760	2 906	3 829	3 480
Кардиологични	34 191	39 913	48 354	58 658
Нефрологични	13 162	13 061	14 516	16 034
Хематологични	8 187	6 599	11 304	11 684
Гастроентерологични	17 916	20 204	25 240	26 328
Пневмология и фтизиатрия	30 666	28 349	35 721	30 445
Хирургични	168 950	164 732	176 653	187 994
Ортопедотравматологични	46 771	47 452	50 175	49 676
Неврохирургични	13 685	14 270	14 263	15 231
Урологични	29 289	28 771	31 618	33 576
Гинекологични	92 207	83 724	79 485	78 913
Родилни	92 073	83 770	85 260	89 654
Патологична бременност	42 025	35 971	41 677	42 567
Неонатологични	46 990	45 443	45 221	50 810
Педиатрични	76 588	81 348	92 192	89 251
Детски кърмачески	14 235	14 954	17 130	18 212
За хипотрофични, увредени и недоносени деца	1 021	1 176	1 122	1 228
Онкологични	14 708	13 877	18 861	22 129
Инфекциозни	28 761	29 597	30 027	28 235
Офталмологични	35 006	32 489	32 486	34 241
Оториноларингологични	29 514	28 726	30 363	34 865
Дерматовенерологични	9 157	7 514	7 509	7 636
Неврологични	59 450	62 691	75 357	79 502
Психиатрични	21 946	21 624	22 173	22 855
За долекуване и продължително лечение ²⁾	14 804	-	3 998	25 085
Физиотерапевтични и рехабилитационни	81 318	87 426	79 965	83 531
Анестезиология, реанимация и интензивно лечение	90 426	93 737	107 199	113 423
Други специализирани	8 706	7 696	7 261	2 174
Домашен стационар	296	3 482	259	247
Дневен стационар	14 572	12 855	15 478	16 942

¹⁾ Без лечебните заведения към други ведомства

²⁾ През 2001 г. са разпределени по специалности

Преминали болни в лечебните заведения за болнична помощ¹⁾

брой

Видове легла	2005 г.	2007 г.	2008 г.	2009 г.	2010 г.
Общо	1 518 379	1 623 138	1 699 475	1 809 071	1 789 980
За реанимация и интензивно лечение	126 855	133 839	141 363	157 104	163 097
За активно лечение	1 392 890	1 492 982	1 569 779	1 671 814	1 653 868
в т.ч.: вътрешни болести	151 202	135 731	127 094	130 604	108 909
гастроентерологични	28 541	41 438	44 405	48 702	51 732
ендокринологични	22 542	26 553	27 531	29 677	30 167
кардиологични	71 257	96 125	107 055	128 228	130 246
ревматологични	4 986	9 177	10 624	12 539	14 525
пневмология и фтизиатрия	45 319	49 585	50 522	52 329	64 258
нефрологични	19 061	22 083	22 794	22 886	25 970
хематологични	17 332	17 216	20 047	22 915	28 884
педиатрични	108 917	102 848	103 984	112 196	111 722
детски кърмачески	20 740	19 712	20 228	20 733	22 478
неонатологични	58 492	67 452	76 314	79 541	75 141
хирургични	210 297	215 790	228 994	240 741	233 782
ортопедотравматологични	68 932	71 443	77 789	82 775	79 072
урологични	35 556	45 546	48 496	50 646	51 056
неврохирургични	15 244	17 192	18 751	18 848	18 856
гинекологични	83 184	85 007	91 297	91 792	85 677
родилни	93 723	94 093	93 937	96 432	89 919
патологична бременност	48 905	47 755	46 004	50 534	45 316
инфекциозни	35 353	38 970	37 891	40 426	52 234
офталмологични	42 736	50 302	58 944	65 331	62 930
оториноларингологични	38 628	40 450	42 991	44 834	40 500
психиатрични	24 468	23 839	26 866	28 095	27 788
неврологични	104 342	123 943	134 035	143 627	133 706
дерматовенерологични	10 470	10 435	10 420	11 047	9 955
токсикологични ²⁾	2 712	3 536	3 514	3 649	3 415
онкологични	29 959	36 767	39 257	42 694	55 636
За долекуване и продължително лечение	136 284	153 112	156 907	159 005	162 078
Дневен стационар	13 169	5 011	4 863	5 910	6 084
Домашен стационар	80	131	133	89	147

¹⁾ Без лечебните заведения към други ведомства

²⁾ До 2004 г. не са отчитани самостоятелно

Преминали болни в лечебните заведения за болнична помощ¹⁾

брой

Видове легла	2011 г.	2012 г.	2013 г.	2014 г.	2015 г.
Общо	1 818 130	1 897 217	2 051 814	2 142 978	2 121 236
За реанимация и интензивно лечение	159 834	156 944	167 081	174 181	174 472
За активно лечение	1 673 641	1 749 354	1 882 978	1 952 470	1 939 820
в т.ч.: вътрешни болести	111 954	127 272	132 675	136 866	124 134
гастроентерологични	60 842	69 408	78 699	83 514	87 978
ендокринологични	30 323	31 897	37 098	38 608	40 286
кардиологични	132 443	130 589	149 929	161 422	160 765
ревматологични	17 908	26 922	30 435	29 406	31 604
пневмология и фтизиатрия	66 375	63 005	67 172	72 929	71 312
нефрологични	25 884	27 212	29 342	31 764	31 597
хематологични	30 520	32 075	34 529	34 309	33 758
педиатрични	102 710	108 598	118 663	122 683	116 053
детски кърмачески	18 708	19 221	22 208	19 932	18 025
неонатологични	67 882	67 154	62 866	67 905	64 976
хирургични	234 695	244 693	266 620	279 022	276 627
ортопедотравматологични	84 992	94 952	98 949	102 980	103 927
урологични	53 002	59 122	62 996	66 378	67 441
неврохирургични	19 631	20 604	20 512	20 993	21 873
гинекологични	84 151	88 184	89 177	91 689	93 648
родилни	85 740	84 444	83 170	85 153	83 442
патологична бременност	42 688	42 197	47 839	46 299	45 885
асистирана репродукция	x	x	2 858	3 899	4 462
инфекциозни	41 017	39 945	36 042	36 588	35 358
офтальмологични	65 131	68 512	75 134	76 909	72 759
оториноларингологични	38 714	42 216	47 416	49 573	48 147
психиатрични	29 647	27 006	26 733	27 013	25 564
неврологични	142 182	151 199	168 322	163 408	161 525
дерматовенерологични	9 245	8 950	9 501	9 406	9 606
токсикологични ²⁾	3 774	4 374	4 593	4 330	4 283
онкологични	73 489	69 609	79 506	89 499	104 792
За долекуване и продължително лечение	169 445	182 287	21 008	15 358	15 443
Физикална и рехабилитационна медицина ³⁾	x	x	178 150	210 249	206 190
Дневен стационар	10 908	12 662	16 597	20 192	18 060

¹⁾ Без лечебните заведения към други ведомства

²⁾ До 2004 г. не са отчитани самостоятелно

³⁾ До 2012 г. леглата за физикална и рехабилитационна медицина са включени към долекуване и продължително лечение

Преминали болни в лечебните заведения за болнична помощ¹⁾ (брой)

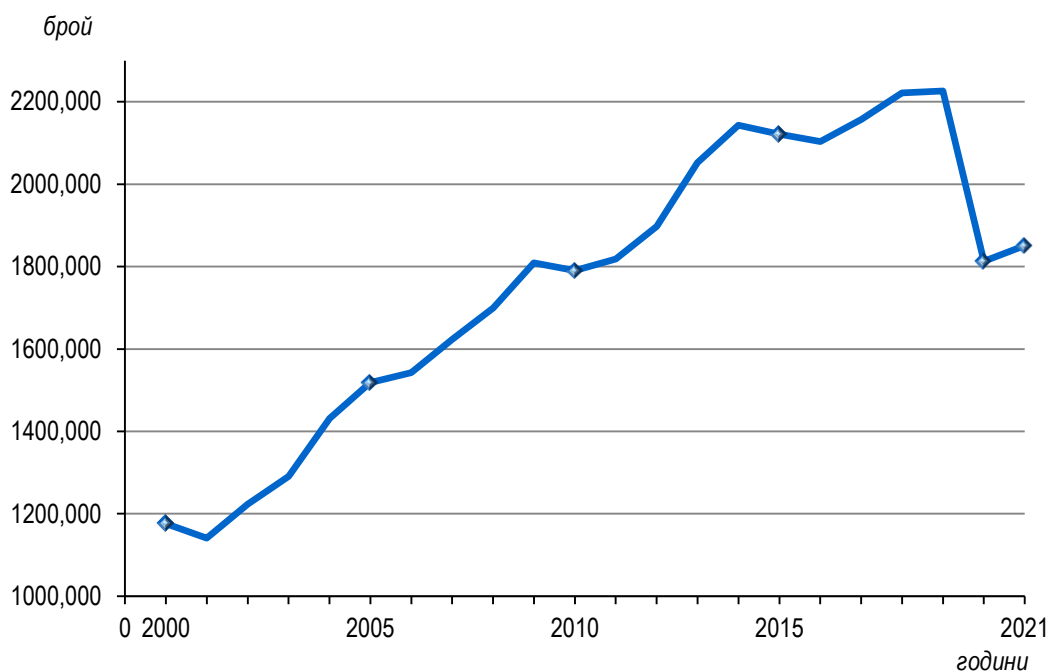
Видове легла ²⁾	2018 г.	2019 г.	2020 г.	2021 г.
Общо	2 221 170	2 226 389	1 812 681	1 850 783
За активно лечение	2 186 493	2 174 210	1 826 662	1 868 045
Интензивни	129 538	125 374	105 561	112 357
COVID-19 инфекция	x	x	5 650	18 953
Акушеро-гинекологични	224 777	221 892	202 041	201 353
гинекология	97 371	101 860	82 077	86 353
родилни	77 323	75 637	75 120	74 098
патологична бременност	45 646	39 667	40 392	36 038
асистирана репродукция	4 438	4 728	4 452	4 864
Педиатрични	205 478	206 549	161 701	162 520
неонатология	66 568	65 836	63 697	63 061
педиатрия	127 397	128 587	88 938	90 150
Терапевтични	997 765	982 513	831 981	864 152
вътрешни болести	62 162	67 425	49 857	33 885
гастроентерология	117 383	118 317	96 363	93 298
ендокринология и болести на обмяната	52 090	51 183	38 717	31 808
кардиология	209 425	204 688	154 315	146 851
нефрология	38 510	37 290	27 529	22 103
ревматология	34 874	37 952	29 319	27 818
пневмология и фтизиатрия	92 010	88 351	61 931	38 115
клинична токсикология	4 354	5 061	3 233	2 238
клинична хематология	44 126	40 640	38 046	36 670
инфекциозни болести	32 242	32 978	34 920	38 520
в т.ч.: COVID-19 инфекция	x	x	16 111	28 944
нервни болести	177 522	176 723	135 265	121 750
кожни и венерически болести	8 412	8 334	6 146	4 987
медицинска онкология	109 248	99 369	98 597	108 532
COVID-19 инфекция ³⁾	x	x	45 184	144 613
Хирургични	628 937	637 883	525 379	527 664
хирургия	207 407	214 399	178 089	173 479
кардиохирургия	12 922	11 131	9 199	9 816
неврохирургия	25 738	25 565	22 080	22 940
ортопедия и травматология	111 243	109 678	95 530	95 523
съдова хирургия	30 776	31 051	26 603	26 251
урология	73 513	75 222	61 565	60 246
очни болести	74 300	78 855	59 710	65 935
ушно-носно-гърлени болести	51 721	52 714	38 890	37 488
За дългосрочни грижи	16 328	18 266	14 736	15 615
За продължително лечение	15 383	17 215	13 844	14 425
За палиативно лечение	945	1 052	893	1 190
За рехабилитация	240 279	237 582	160 722	173 325
Психиатрични	25 814	25 222	21 029	20 679
за активно лечение	24 186	23 413	19 449	19 062
за дългосрочни грижи	1 628	1 810	1 580	1 617

¹⁾ Без леглата от заведенията към други ведомства.

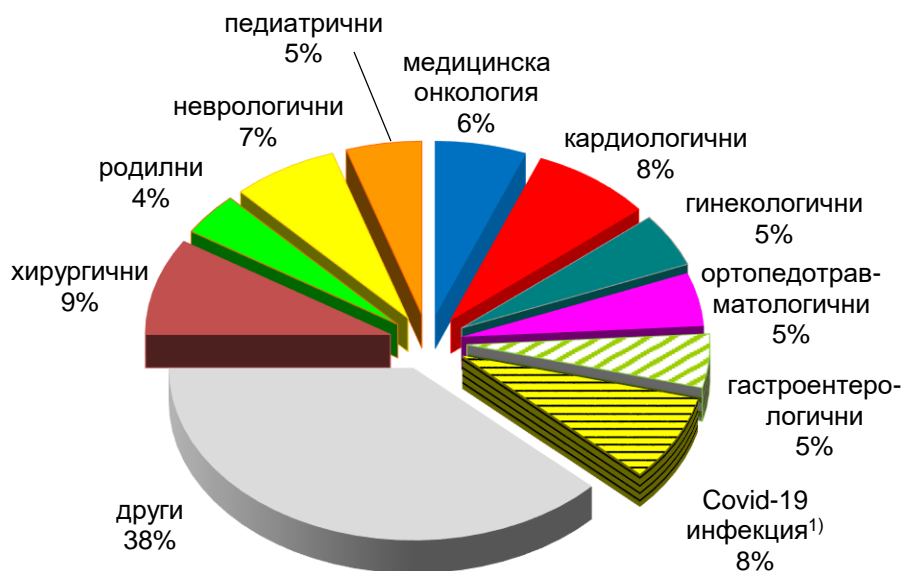
²⁾ По Наредба №49 на МЗ от 2010 г.

³⁾ Трансформирани от други видове легла извън инфекциозните легла.

Преминали болни в лечебните заведения за болнична помощ за периода 2000-2021 г.



Преминали болни по видове легла в лечебните заведения за болнична помощ през 2021 г. (в проценти)



¹⁾ Трансформирани от други видове легла извън инфекциозните легла.

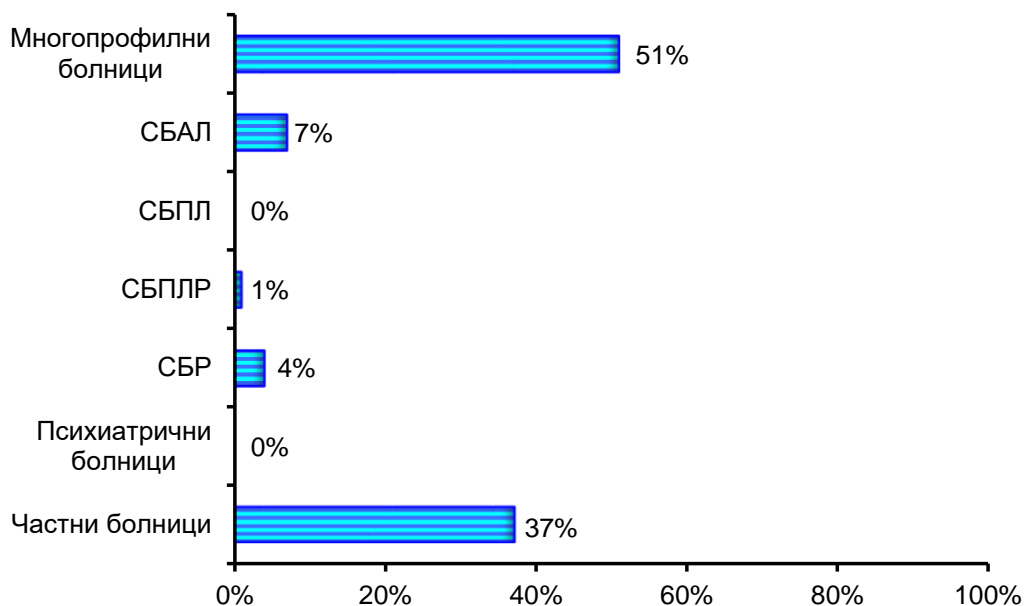
Преминали болни в лечебните заведения за болнична помощ през 2021 г.

брой

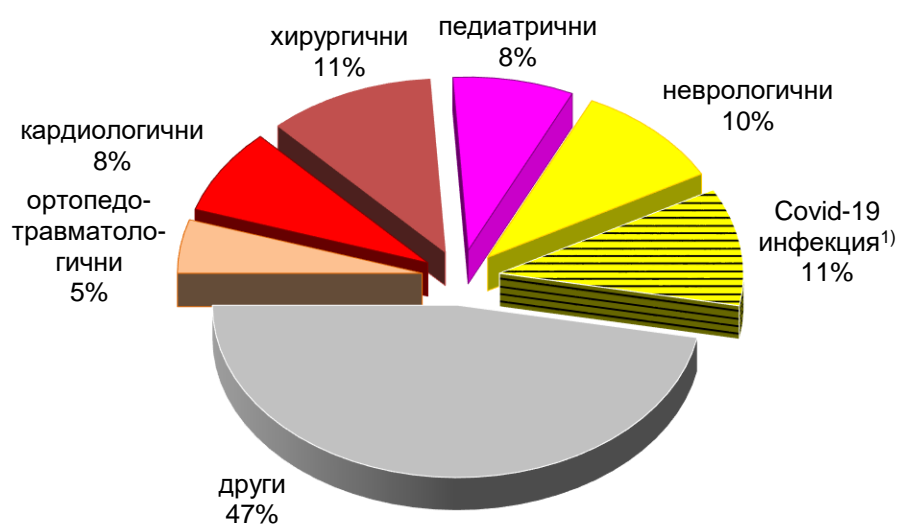
Видове легла ¹⁾	Многопро- филни болници	СБАЛ	СБПЛ	СБПЛР	СБР	Психиат- рични болници	Частни болници
Общо	935 907	121 775	1 910	14 871	74 405	8 722	693 193
За активно лечение	1 012 348	149 083	2	-	-	124	706 488
Интензивни	48 436	11 799	-	-	-	-	52 123
COVID-19 инфекция	12 802	320	-	-	-	-	5 831
Акушеро-гинекологични	81 255	40 149	-	-	-	-	79 949
гинекология	33 276	13 887	-	-	-	-	39 191
родилни	29 619	18 168	-	-	-	-	26 311
патологична бременност	18 360	8 053	-	-	-	-	9 625
асистирана репродукция	-	42	-	-	-	-	4 822
Педиатрични	109 065	17 832	-	-	-	-	35 623
неонатология	30 100	12 798	-	-	-	-	20 163
педиатрия	73 948	783	-	-	-	-	15 419
Терапевтични	487 564	67 143	2	-	-	124	309 320
вътрешни болести	22 609	237	-	-	-	-	11 040
гастроентерология	34 794	2 023	-	-	-	-	56 482
ендокринология и болести на обмяната	14 353	4 112	-	-	-	-	13 343
кардиология	79 104	-	-	-	-	-	67 747
нефрология	17 578	-	-	-	-	-	4 525
ревматология	15 386	-	-	-	-	-	12 432
пневмология и фтизиатрия	26 325	10 261	-	-	-	-	1 530
клинична токсикология	2 238	-	-	-	-	-	-
клинична хематология	17 757	12 404	-	-	-	-	6 510
инфекциозни болести	33 346	3 981	-	-	-	-	1 194
в т.ч.: COVID-19 инфекция	25 759	2 131	-	-	-	-	1 054
нервни болести	89 427	-	-	-	-	-	32 323
кожни и венерически болести	4 246	508	-	-	-	-	233
медицинска онкология	20 480	21 532	-	-	-	-	66 521
COVID-19 инфекция ²⁾	105 522	8 333	2	-	-	124	30 632
Хирургични	286 029	12 161	-	-	-	-	229 474
хирургия	107 494	4 857	-	-	-	-	61 129
кардиохирургия	4 197	-	-	-	-	-	5 619
неврохирургия	17 622	-	-	-	-	-	5 318
ортопедия и травматология	47 331	1 611	-	-	-	-	46 582
съдова хирургия	10 737	-	-	-	-	-	15 515
урология	28 937	811	-	-	-	-	30 498
очни болести	24 401	3 165	-	-	-	-	38 370
ушно-носно-гърлени болести	23 547	423	-	-	-	-	13 518
За дългосрочни грижи	2 665	78	1 604	8 294	-	-	2 975
За продължително лечение	2 088	-	1 604	8 294	-	-	2 440
За палиативно лечение	577	78	-	-	-	-	535
За рехабилитация	15 366	295	262	6 380	74 404	-	76 619
Психиатрични	11 558	-	-	-	-	9 122	-
за активно лечение	11 558	-	-	-	-	7 505	-
за дългосрочни грижи	-	-	-	-	-	1 617	-

¹⁾ По Наредба №49 на МЗ от 2010 г. ²⁾ Трансформирани от други видове легла извън инфекциозните легла.

Преминали болни по вид на лечебното заведение през 2021 г. (в проценти)

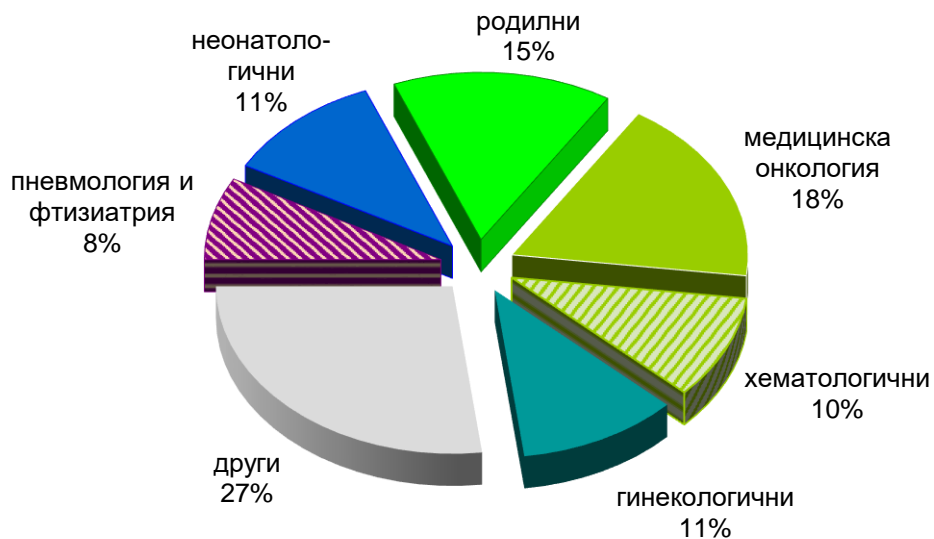


Преминали болни по видове легла в многопрофилните болници през 2021 г. (в проценти)

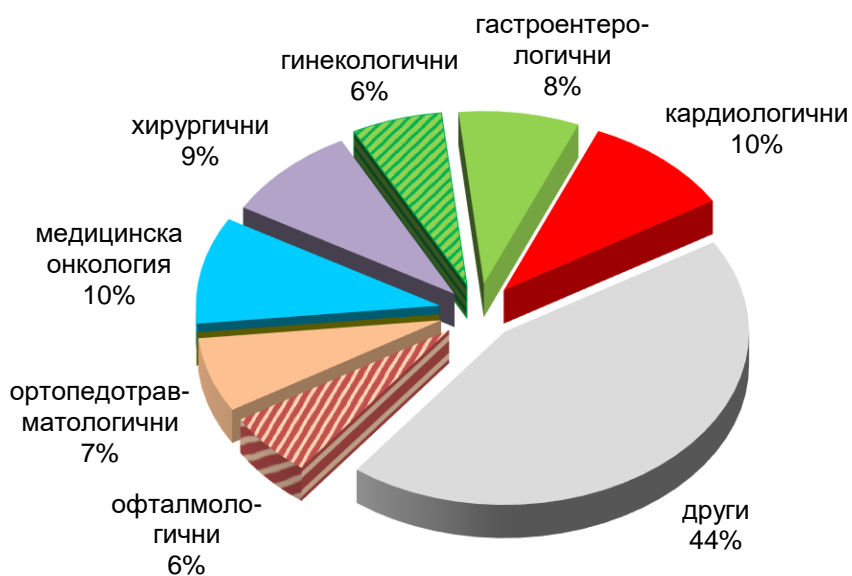


¹⁾ Трансформирани от други видове легла извън инфекциозните легла.

Преминали болни по видове легла в специализираните болници за активно лечение през 2021 г. (в проценти)



Преминали болни по видове легла в частните болници през 2021 г. (в проценти)





Преминали болни в други лечебни заведения през 2021 г.

брой

Видове легла ¹⁾	Центрове за кожно-венерически заболявания	Комплексни онкологични центрове	Центрове за психично здраве
Общо	1 308	62 265	13 248
За активно лечение	1 308	65 279	73
Интензивни	-	1 980	-
COVID-19 инфекция	-	21	-
Акушеро-гинекологични	-	2 326	-
гинекология	-	2 326	-
родилни	-	-	-
патологична бременност	-	-	-
асистирана репродукция	-	-	-
Педиатрични	-	-	-
неонатология	-	-	-
педиатрия	-	-	-
Терапевтични	1 308	49 393	73
вътрешни болести	-	-	-
гастроентерология	-	2 248	-
ендокринология и болести на обмяната	-	-	-
кардиология	-	-	-
нефрология	-	-	-
ревматология	-	-	-
пневмология и фтизиатрия	-	-	-
клинична токсикология	-	-	-
клинична хематология	-	-	-
инфекциозни болести	-	-	-
в т.ч.: COVID-19 инфекция	-	-	-
нервни болести	-	-	-
кожни и венерически болести	1 308	-	-
медицинска онкология	-	41 461	-
COVID-19 инфекция ²⁾	-	1 005	73
Хирургични	-	11 581	-
хирургия	-	10 063	-
кардиохирургия	-	-	-
неврохирургия	-	-	-
ортопедия и травматология	-	-	-
съдова хирургия	-	-	-
урология	-	1 238	-
очни болести	-	-	-
ушно-носно-гърлени болести	-	280	-
За дългосрочни грижи	-	880	-
За продължително лечение	-	-	-
За палиативно лечение	-	880	-
За рехабилитация	-	-	-
Психиатрични	-	-	13 406
за активно лечение	-	-	13 406
за дългосрочни грижи	-	-	-

¹⁾ По Наредба №49 на МЗ от 2010 г. ²⁾ Трансформирани от други видове легла извън инфекциозните легла.



ПРОВЕДЕНИ ЛЕГЛОДНИ В ЛЕЧЕБНИТЕ ЗАВЕДЕНИЯ



Проведени леглодни в лечебните заведения за болнична помощ¹⁾

брой

Видове легла	2000 г.	2001 г.	2002 г.	2003 г.
Общо	13 071 743	11 803 313	11 313 359	11 363 125
Вътрешни болести	1 568 413	1 334 267	1 179 884	1 143 536
Ендокринологични	184 320	170 890	163 047	164 110
Ревматологични	50 654	42 689	45 892	40 211
Кардиологични	349 284	365 437	386 962	422 989
Нефрологични	157 735	137 926	139 320	150 898
Хематологични	84 181	71 880	91 371	97 020
Гастроентерологични	206 695	202 763	221 848	229 014
Пневмология и фтизиатрия	791 205	685 193	653 535	460 902
Хирургични	1 406 927	1 235 434	1 149 555	1 138 965
Ортопедотравматологични	517 801	463 811	450 251	404 118
Неврохирургични	131 967	129 193	123 854	126 374
Урологични	286 777	261 890	235 807	233 436
Гинекологични	443 715	382 605	319 479	297 850
Родилни	444 204	384 617	361 077	375 408
Патологична бременност	285 755	237 750	251 598	244 895
Неонатологични	277 534	254 935	253 240	271 587
Педиатрични	639 366	631 789	689 555	652 121
Детски кърмачески	119 389	111 718	137 766	147 978
За хипотрофични, увредени и недоносени деца	44 822	41 468	36 680	35 190
Онкологични	166 982	152 845	167 402	166 146
Инфекциозни	293 235	263 033	240 020	225 258
Офталмологични	223 309	172 608	147 848	145 216
Оториноларингологични	215 067	180 264	167 173	173 852
Дерматовенерологични	126 268	96 044	80 536	79 738
Неврологични	829 871	771 019	751 685	738 014
Психиатрични	1 153 116	1 098 313	1 080 036	1 094 493
За долекуване и продължително лечение ²⁾	251 709	-	72 431	405 449
Физиотерапевтични и рехабилитационни	1 118 269	1 233 462	1 014 516	990 604
Анестезиология, реанимация и интензивно лечение	457 391	437 635	459 641	468 065
Други специализирани	46 032	38 948	38 314	29 792
Домашен стационар	2 479	7 065	4 153	3 942
Дневен стационар	197 271	205 822	198 883	205 954

¹⁾ Без лечебните заведения към други ведомства

²⁾ През 2001 г. са разпределени по специалности

Проведени леглодни в лечебните заведения за болнична помощ¹⁾

брой

Видове легла	2005 г.	2007 г.	2008 г.	2009 г.	2010 г.
Общо	11 950 211	11 173 653	11 169 339	11 287 817	10 608 154
За реанимация и интензивно лечение	518 492	483 272	492 860	512 921	516 032
За активно лечение	9 616 628	8 850 891	8 836 476	8 915 868	8 561 856
в т.ч.: вътрешни болести	1 140 353	858 195	798 792	774 944	609 138
гастроентерологични	222 716	260 074	265 205	272 516	269 637
ендокринологични	171 135	183 681	174 640	171 805	167 319
кардиологични	450 137	463 950	468 279	494 977	487 884
ревматологични	46 989	56 750	61 606	66 413	70 913
пневмология и фтизиатрия	534 368	504 857	504 876	492 989	608 689
нефрологични	160 341	154 023	144 584	142 497	146 718
хематологични	124 341	131 419	129 282	126 183	154 231
педиатрични	762 090	651 199	638 689	669 764	644 008
детски кърмачески	149 624	126 992	126 435	130 385	140 419
неонатологични	297 343	337 496	371 240	379 166	345 696
хирургични	1 193 968	1 123 850	1 140 669	1 146 858	1 053 977
ортопедотравматологични	422 488	399 828	420 814	419 701	403 495
урологични	228 364	215 597	220 353	222 169	209 438
неврохирургични	127 392	123 183	121 347	119 554	113 745
гинекологични	312 709	286 663	278 054	265 393	225 409
родилни	371 936	374 896	362 202	359 990	330 345
патологична бременност	266 820	216 507	200 961	207 459	174 381
инфекциозни	251 831	239 692	209 045	217 406	252 903
офтальмологични	144 658	143 897	147 307	149 429	140 070
оториноларингологични	190 579	184 269	188 931	189 715	165 228
психиатрични	882 076	711 453	738 274	726 714	711 951
неврологични	855 984	743 560	769 525	789 496	709 260
дерматовенерологични	97 164	81 399	80 663	82 511	73 480
токсикологични ²⁾	11 308	12 089	11 156	16 637	9 781
онкологични	199 914	265 372	263 547	281 197	343 741
За долекуване и продължително лечение	1 658 196	1 760 826	1 772 995	1 781 056	1 455 547
Дневен стационар	155 270	77 119	65 203	76 961	73 371
Домашен стационар	1 625	1 545	1 805	1 011	1 348

¹⁾ Без лечебните заведения към други ведомства

²⁾ До 2004 г. не са отчитани самостоятелно

Проведени леглодни в лечебните заведения за болнична помощ¹⁾

брой

Видове легла	2011 г.	2012 г.	2013 г.	2014 г.	2015 г.
Общо	10 526 538	10 555 667	11 076 386	11 289 389	10 974 259
За реанимация и интензивно лечение	478 487	465 644	499 336	501 154	502 110
За активно лечение	8 514 698	8 464 390	8 780 001	8 791 753	8 521 598
в т.ч.: вътрешни болести	598 039	606 877	625 082	635 827	564 427
гастроентерологични	275 312	283 406	312 162	322 504	326 807
ендокриноложични	158 784	156 428	175 505	173 251	183 814
кардиологични	490 439	490 782	528 800	542 046	526 122
ревматологични	82 456	110 585	122 948	112 102	118 488
пневмология и фтизиатрия	613 868	575 519	583 196	580 345	554 980
нефроложични	140 968	144 327	149 036	155 036	153 393
хематологични	158 529	157 599	162 665	151 300	151 190
педиатрични	589 083	589 478	623 478	630 687	593 315
детски кърмачески	117 859	118 546	133 608	117 987	105 121
неонатологични	322 929	322 109	301 773	328 953	311 371
хирургични	1 012 204	1 009 857	1 058 402	1 061 048	1 054 595
ортопедотравматологични	409 693	430 360	441 320	453 656	451 928
урологични	208 417	215 920	219 782	222 536	219 784
неврохирургични	111 065	109 864	112 829	111 351	108 124
гинеколожични	220 810	225 284	228 787	230 785	227 449
родилни	308 777	306 453	299 082	305 786	296 758
патологична бременност	164 065	160 042	174 267	167 283	162 530
асистирана репродукция	x	x	2 858	3 956	5 496
инфекциозни	217 798	202 497	176 181	174 035	166 442
офтальмоложични	134 143	135 021	139 776	139 791	131 757
оториноларинголожични	159 350	160 855	173 458	173 175	170 395
психиатрични	785 262	751 139	754 493	720 135	694 879
невроложични	698 471	739 906	805 952	797 681	776 905
дерматовенерологични	69 777	67 788	72 048	69 224	71 910
токсикологични ²⁾	10 984	12 426	12 914	13 027	12 674
онколожични	455 616	381 322	389 599	398 246	380 944
За долекуване и продължително лечение ³⁾	1 442 055	1 530 023	370 456	340 298	333 901
Физикална и рехабилитационна медицина	x	x	1 328 784	1 540 108	1 515 128
Дневен стационар	91 298	95 610	97 809	116 076	101 522

¹⁾ Без лечебните заведения към други ведомства; ²⁾ До 2004 г. не са отчетени самостоятелно

³⁾ До 2012 г. леглата за физикална и рехабилитационна медицина са включени към долекуване и продължително лечение

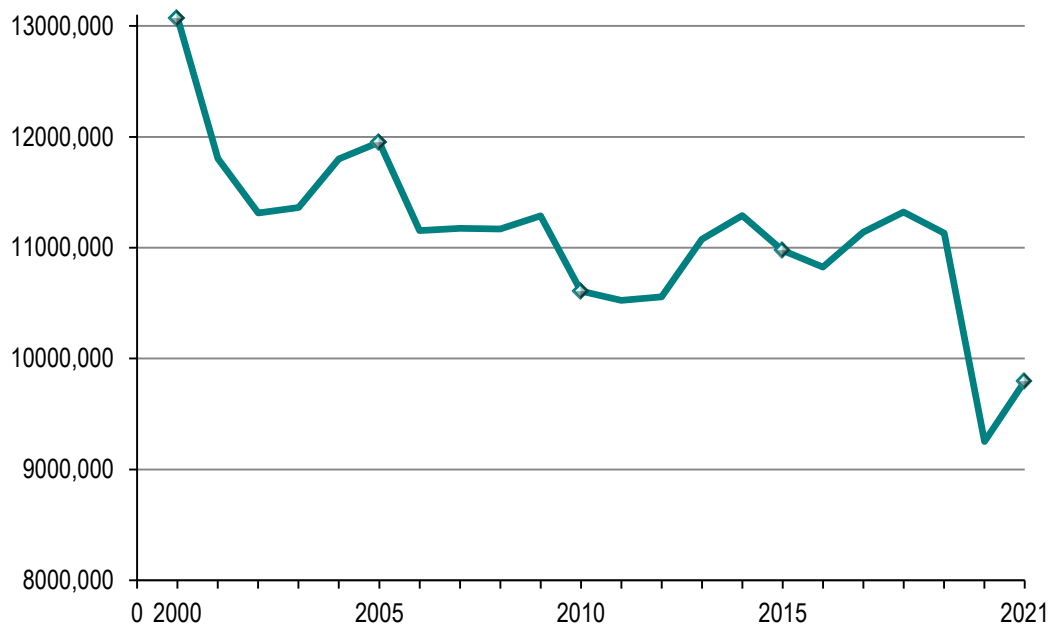
Проведени леглодни в лечебните заведения за болнична помощ¹⁾

Видове легла ²⁾	2018 г.	2019 г.	2020 г.	2021 г.
Общо	11 322 343	11 130 035	9 251 716	9 796 793
За активно лечение	8 461 063	8 270 032	7 046 800	7 511 931
Интензивни	368 189	361 837	340 825	402 863
COVID-19 инфекция	x	x	36 493	135 675
Акушеро-гинекологични	689 862	672 975	597 947	581 980
гинекология	257 252	268 925	224 831	217 198
родилни	271 233	263 168	249 606	247 427
патологична бременност	156 325	136 080	118 933	112 375
асистирана репродукция	5 052	4 802	4 577	4 980
Педиатрични	1 011 910	998 908	763 484	778 223
неонатология	336 283	326 213	305 151	307 601
педиатрия	616 906	614 336	416 276	428 363
Терапевтични	4 169 727	4 060 236	3 559 020	3 953 475
вътрешни болести	213 507	305 004	229 022	151 333
гастроентерология	429 677	415 554	331 648	312 801
ендокринология и болести на обмяната	217 784	194 968	136 167	114 909
кардиология	684 341	634 493	473 146	431 717
нефрология	183 981	166 006	122 424	96 892
ревматология	124 172	123 698	89 005	78 359
пневмология и фтизиатрия	643 646	608 374	416 690	273 388
клинична токсикология	12 841	12 614	7 424	5 623
клинична хематология	186 435	172 554	157 169	147 155
инфекциозни болести	146 722	147 691	206 310	274 051
в т.ч.: COVID-19 инфекция	x	x	120 876	230 628
нервни болести	833 013	803 214	613 543	552 424
кожни и венерически болести	58 849	59 314	42 106	35 236
медицинска онкология	209 202	192 808	195 193	206 615
COVID-19 инфекция ³⁾	x	x	347 003	1 127 831
Хирургични	2 221 375	2 176 076	1 785 524	1 795 390
хирургия	796 614	794 034	657 651	646 636
кардиохирургия	48 630	41 193	34 280	36 494
неврохирургия	121 408	114 512	98 126	100 661
ортопедия и травматология	454 595	453 720	368 622	384 967
съдова хирургия	114 731	116 596	100 673	99 678
урология	249 285	240 954	195 256	196 933
очни болести	119 369	118 476	95 525	93 925
ушно-носно-гърлени болести	161 958	158 370	117 250	111 662
За дългосрочни грижи	239 775	262 092	227 935	236 607
За продължително лечение	234 992	254 491	218 981	225 515
За палиативно лечение	4 783	7 601	8 954	11 092
За рехабилитация	1 770 691	1 772 069	1 188 920	1 281 484
Психиатрични	850 814	825 842	788 061	766 771
за активно лечение	724 890	695 436	665 999	637 722
за дългосрочни грижи	125 924	130 406	122 062	129 049

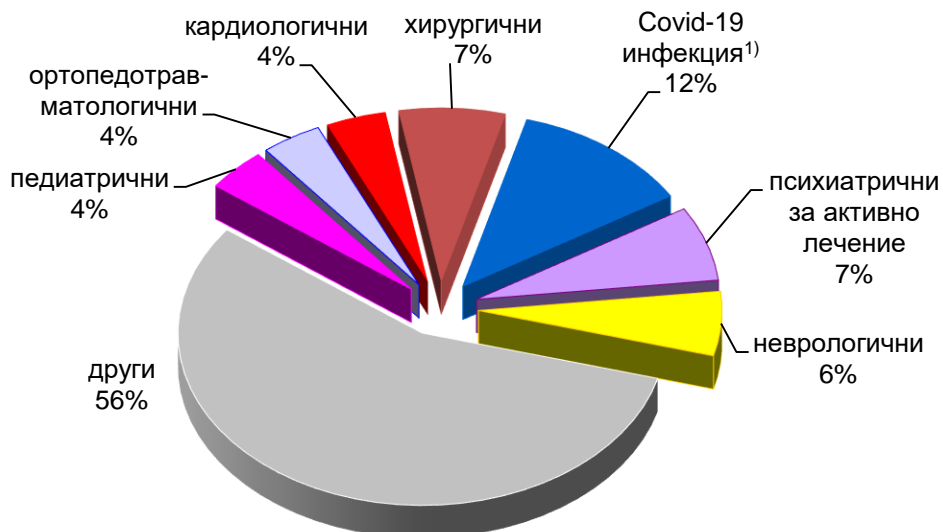
¹⁾ Без леглата от заведенията към други ведомства. ²⁾ По Наредба №49 на МЗ от 2010 г.

³⁾ Трансформирани от други видове легла извън инфекциозните легла.

Проведени леглодни в лечебните заведения за болнична помощ за периода 2000-2021 г.



Проведени леглодни по видове легла в лечебните заведения за болнична помощ през 2020 г. (в проценти)



¹⁾ Трансформирани от други видове легла извън инфекциозните легла.

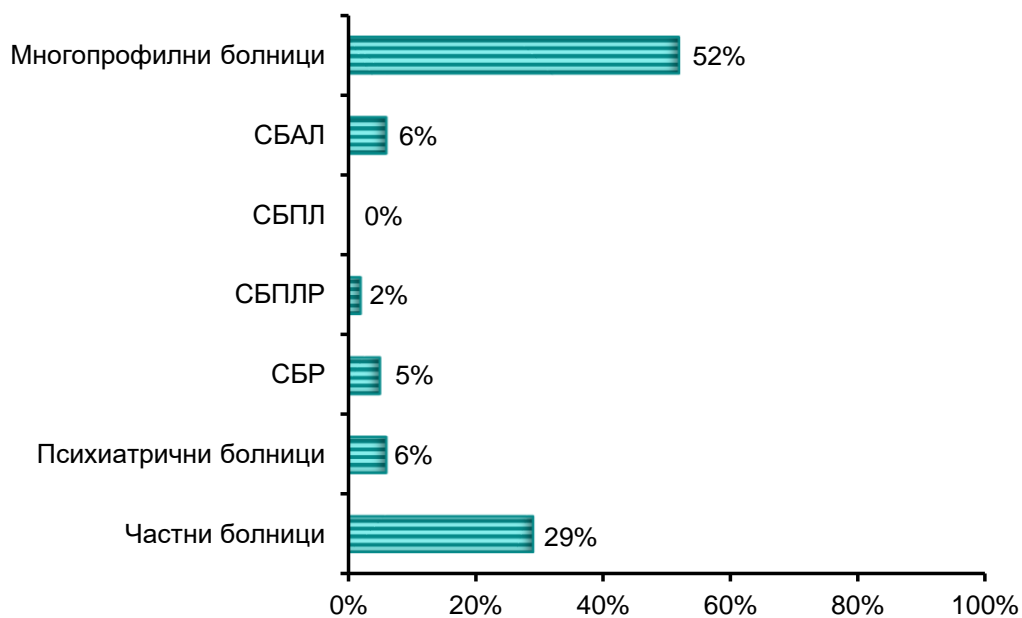
Проведени леглодни в лечебните заведения за болнична помощ през 2021 г.

брой

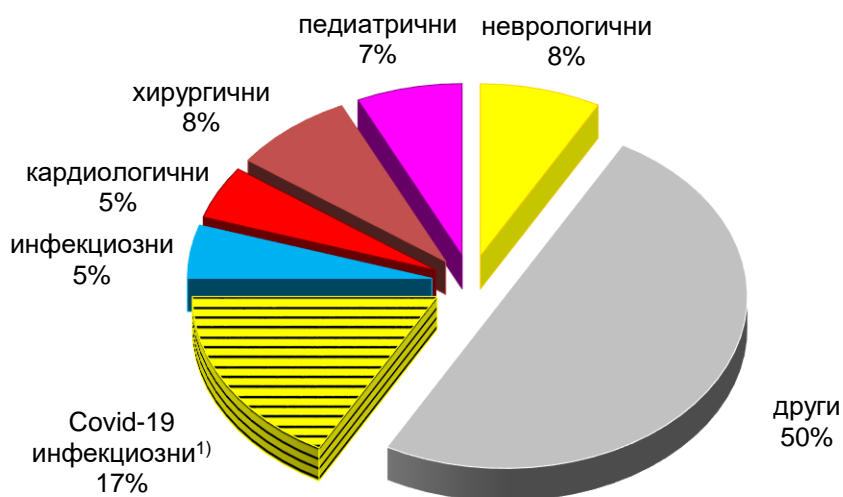
Видове легла ¹⁾	Многопоро- филни бол- ници	СБАЛ	СБПЛ	СБПЛР	СБР	Психиат- рични болници	Частни болници
Общо	5 020 107	595 331	34 251	222 260	528 750	554 580	2 841 514
За активно лечение	4 679 648	593 152	36	-	-	1 777	2 237 318
Интензивни	239 993	22 695	-	-	-	-	140 175
COVID-19 инфекция	91 377	3 524	-	-	-	-	40 774
Акушеро-гинекологични	280 708	103 006	-	-	-	-	198 266
гинекология	101 618	30 682	-	-	-	-	84 898
родилни	119 608	47 662	-	-	-	-	80 157
патологична бременност	59 482	24 648	-	-	-	-	28 245
асистирана репродукция	-	14	-	-	-	-	4 966
Педиатрични	525 984	87 726	-	-	-	-	164 513
неонатология	146 122	69 802	-	-	-	-	91 677
педиатрия	352 666	3 064	-	-	-	-	72 633
Терапевтични	2 566 075	339 414	36	-	-	1 777	1 046 173
вътрешни болести	101 851	1 416	-	-	-	-	48 066
гастроентерология	137 262	7 889	-	-	-	-	167 650
ендокринология и болести на обмяната	57 377	18 043	-	-	-	-	39 489
кардиология	253 337	-	-	-	-	-	178 380
нефрология	79 339	-	-	-	-	-	17 553
ревматология	45 400	-	-	-	-	-	32 959
пневмология и фтизиатрия	163 530	103 565	-	-	-	-	6 293
клинична токсикология	5 623	-	-	-	-	-	-
клинична хематология	89 512	35 002	-	-	-	-	22 641
инфекциозни болести	242 050	24 418	-	-	-	-	7 583
в т.ч.: COVID-19 инфекция	205 464	18 049	-	-	-	-	7 115
нервни болести	412 600	-	-	-	-	-	139 824
кожни и венерически бо- лести	32 307	1 403	-	-	-	-	1 526
медицинска онкология	46 520	42 797	-	-	-	-	117 298
COVID-19 инфекция ²⁾	844 121	74 724	36	-	-	1 777	207 173
Хирургични	1 066 888	40 311	-	-	-	-	688 191
хирургия	423 963	16 107	-	-	-	-	206 566
кардиохирургия	18 309	-	-	-	-	-	18 185
неврохирургия	78 308	-	-	-	-	-	22 353
ортопедия и травматология	196 242	10 162	-	-	-	-	178 563
съдова хирургия	46 101	-	-	-	-	-	53 577
урология	110 820	2 044	-	-	-	-	84 069
очни болести	42 037	3 609	-	-	-	-	48 279
ушно-носно-гърлени болести	73 825	1 209	-	-	-	-	36 628
За дългосрочни грижи	17 320	98	32 381	146 602	-	-	40 206
За продължително лечение	14 527	-	32 381	146 602	-	-	32 005
За палиативно лечение	2 793	98	-	-	-	-	8 201
За рехабилитация	109 171	2 081	1 834	75 658	528 750	-	563 990
Психиатрични	213 968	-	-	-	-	552 803	-
за активно лечение	213 968	-	-	-	-	423 754	-
за дългосрочни грижи	-	-	-	-	-	129 049	-

¹⁾ По Наредба №49 на МЗ от 2010 г. ²⁾ Трансформирани от други видове легла извън инфекциозните легла.

Проведени леглодни по вид на лечебното заведение през 2021 г. (в проценти)

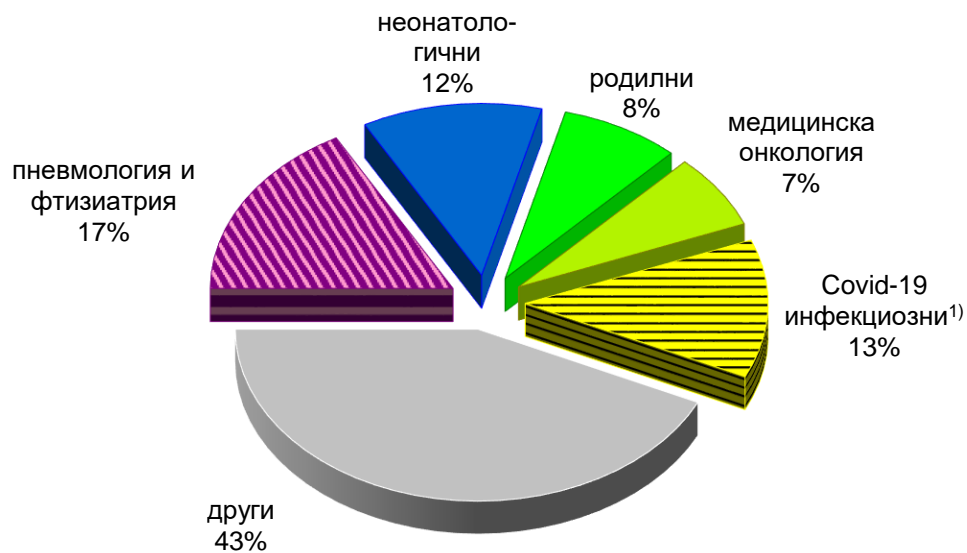


Проведени леглодни по видове легла в многопрофилните болници през 2021 г. (в проценти)

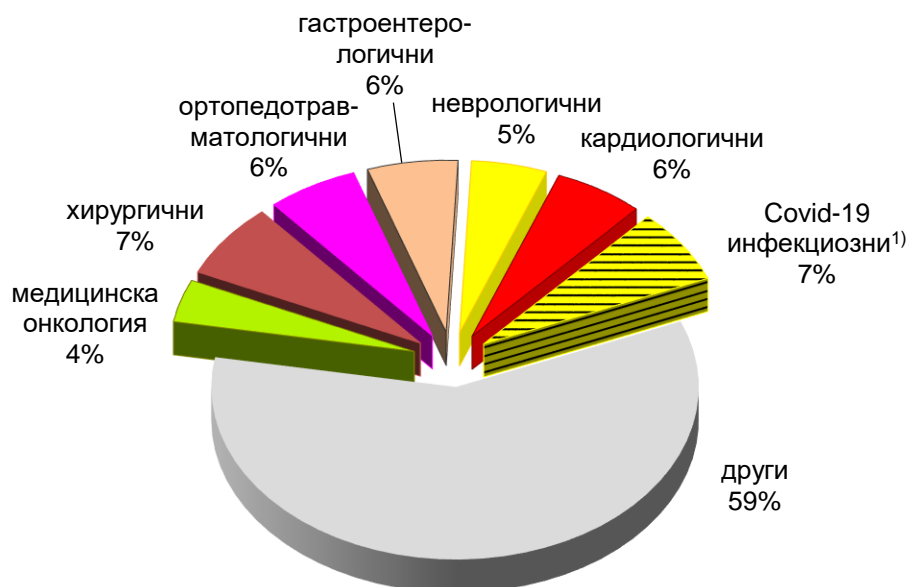


¹⁾ Трансформирани от други видове легла извън инфекциозните легла.

Проведени леглодни по видове легла в специализираните болници за активно лечение през 2021 г. (в проценти)



Проведени леглодни по видове легла в частните болници през 2021 г. (в проценти)



¹⁾ Трансформирани от други видове легла извън инфекциозните легла.



Проведени леглодни в други лечебни заведения през 2021 г.

брой

Видове легла ¹⁾	Центрове за кожно-венерически заболявания	Комплексни онкологични центрове	Центрове за психично здраве
Общо	8 085	245 659	325 215
За активно лечение	8 085	238 211	1 083
Интензивни	-	4 820	-
COVID-19 инфекция	-	227	-
Акушеро-гинекологични	-	9 517	-
гинекология	-	9 517	-
родилни	-	-	-
патологична бременност	-	-	-
асистирана репродукция	-	-	-
Педиатрични	-	-	-
неонатология	-	-	-
педиатрия	-	-	-
Терапевтични	8 085	187 841	1 083
вътрешни болести	-	-	-
гастроентерология	-	8 795	-
ендокринология и болести на обмяната	-	-	-
кардиология	-	-	-
нефрология	-	-	-
ревматология	-	-	-
пневмология и фтизиатрия	-	-	-
клинична токсикология	-	-	-
клинична хематология	-	-	-
инфекциозни болести	-	-	-
в т.ч.: COVID-19 инфекция	-	-	-
нервни болести	-	-	-
кожни и венерически болести	8 085	-	-
медицинска онкология	-	83 550	-
COVID-19 инфекция ²⁾	-	9 244	1 083
Хирургични	-	36 033	-
хирургия	-	31 717	-
кардиохирургия	-	-	-
неврохирургия	-	-	-
ортопедия и травматология	-	-	-
съдова хирургия	-	-	-
урология	-	3 234	-
очни болести	-	-	-
ушно-носно-гърлени болести	-	1 082	-
За дългосрочни грижи	-	7 448	-
За продължително лечение	-	-	-
За палиативно лечение	-	7 448	-
За рехабилитация	-	-	-
Психиатрични	-	-	324 132
за активно лечение	-	-	324 132
за дългосрочни грижи	-	-	-

¹⁾ По Наредба №49 на МЗ от 2010 г. ²⁾ Трансформирани от други видове легла извън инфекциозните легла.



ИЗПОЛЗВАЕМОСТ НА ЛЕГЛАТА



Използваемост на леглата в лечебните заведения за болнична помощ¹⁾

дни

Видове легла	2000 г.	2001 г.	2002 г.	2003 г.
Общо	242	235	259	270
Вътрешни болести	256	245	270	290
Ендокринологични	254	243	271	289
Ревматологични	252	248	316	305
Кардиологични	271	273	288	309
Нефрологични	270	271	302	316
Хематологични	302	262	347	355
Гастроентерологични	259	263	301	313
Пневмология и фтизиатрия	261	246	299	338
Хирургични	250	229	243	252
Ортопедотравматологични	265	243	266	263
Неврохирургични	291	290	295	307
Урологични	259	262	265	283
Гинекологични	203	184	203	218
Родилни	239	211	220	224
Патологична бременност	276	264	311	318
Неонатологични	252	231	259	262
Педиатрични	212	225	297	295
Детски кърмачески	209	225	294	292
За хипотрофични, увредени и недоносени деца	268	314	328	293
Онкологични	309	302	317	336
Инфекциозни	170	161	178	192
Офталмологични	225	182	201	216
Оториноларингологични	232	213	241	264
Дерматовенерологични	237	206	253	293
Неврологични	257	246	276	296
Психиатрични	286	275	301	313
За долекуване и продължително лечение ²⁾	216	-	244	252
Физиотерапевтични и рехабилитационни	195	213	206	213
Анестезиология, реанимация и интензивно лечение	226	218	228	229
Други специализирани	206	178	197	184
Домашен стационар	83	136	154	141
Дневен стационар	286	329	403	449

¹⁾ Без лечебните заведения към други ведомства

²⁾ През 2001 г. са разпределени по специалности

Използваемост на леглата в лечебните заведения за болнична помощ¹⁾

дни

Видове легла	2005 г.	2007 г.	2008 г.	2009 г.	2010 г.
Общо	286	272	269	267	248
За реанимация и интензивно лечение	234	224	224	221	223
За активно лечение	295	279	275	271	257
в т.ч.: вътрешни болести	308	267	254	253	223
гастроентерологични	309	295	295	273	256
ендокринологични	289	272	271	271	253
кардиологични	330	285	276	272	258
ревматологични	329	273	285	293	262
пневмология и фтизиатрия	335	319	311	298	277
нефрологични	313	301	286	274	253
хематологични	373	399	359	321	332
педиатрични	329	272	265	278	273
детски кърмачески	295	277	279	285	299
неонатологични	270	272	289	278	261
хирургични	270	268	264	255	242
ортопедотравматологични	279	264	274	255	240
урологични	276	282	282	264	245
неврохирургични	322	313	306	294	281
гинекологични	239	236	229	225	204
родилни	247	261	247	251	228
патологична бременност	315	278	269	270	238
инфекциозни	232	247	237	248	258
офтальмологични	234	220	215	208	188
оториноларингологични	279	277	268	257	237
психиатрични	297	301	305	304	305
неврологични	329	278	286	285	259
дерматовенерологични	337	286	286	290	250
токсикологични ²⁾	231	189	177	273	163
онкологични	370	394	382	393	370
За долекуване и продължително лечение	250	257	253	259	213
Дневен стационар	504	312	286	293	272
Домашен стационар	203	258	258	144	150

¹⁾ Без лечебните заведения към други ведомства

²⁾ До 2004 г. не са отчитани самостоятелно

Използваемост на леглата в лечебните заведения за болнична помощ¹⁾

дни

Видове легла	2011 г.	2012 г.	2013 г.	2014 г.	2015 г.
Общо	255	256	262	258	248
За реанимация и интензивно лечение	209	201	209	209	211
За активно лечение	264	263	268	263	251
в т.ч.: вътрешни болести	233	242	253	255	245
гастроентерологични	267	254	273	268	260
ендокринологични	266	261	267	259	246
кардиологични	257	254	253	250	232
ревматологични	262	269	278	245	238
пневмология и фтизиатрия	294	292	298	294	279
нефрологични	265	275	274	264	254
хематологични	356	373	360	325	303
педиатрични	258	268	277	272	258
детски кърмачески	284	279	292	297	274
неонатологични	262	263	250	253	238
хирургични	249	252	259	252	248
ортопедотравматологични	244	250	252	249	250
урологични	270	264	261	266	249
неврохирургични	284	263	272	274	250
гинекологични	203	204	221	218	214
родилни	230	237	230	236	223
патологична бременност	252	246	272	255	247
асистирана репродукция	x	x	56	73	102
инфекциозни	256	246	224	229	222
офтальмологични	193	199	199	195	185
оториноларингологични	240	245	249	236	233
психиатрични	307	300	303	295	284
неврологични	263	273	291	280	269
дерматовенерологични	273	273	277	266	286
токсикологични ²⁾	174	194	202	251	239
онкологични	400	346	332	310	257
За долекуване и продължително лечение ³⁾	222	235	240	222	227
Физикална и рехабилитационна медицина	x	x	253	260	252
Дневен стационар	362	319	308	309	263

¹⁾ Без лечебните заведения към други ведомства

²⁾ До 2004 г. не са отчитани самостоятелно

³⁾ До 2012 г. леглата за физикална и рехабилитационна медицина са включени към долекуване и продължително лечение

Използваемост на леглата в лечебните заведения за болнична помощ¹⁾

(процент)

Видове легла ²⁾	2018 г.	2019 г.	2020 г.	2021 г.
Общо	66.2	64.4	53.0	56.1
За активно лечение	65.9	63.3	52.8	55.8
Интензивни	54.4	52.8	45.7	51.1
COVID-19 инфекция	x	x	33.3	55.5
Акушеро-гинекологични	57.9	56.5	52.3	53.6
гинекология	57.1	56.4	49.8	51.4
родилни	57.2	55.6	54.8	56.3
патологична бременност	63.5	62.1	54.9	55.2
асистирана репродукция	24.7	22.7	22.4	23.5
Педиатрични	63.5	61.8	49.3	54.7
неонатология	63.2	59.4	57.2	58.9
педиатрия	62.6	62.6	44.7	52.0
Терапевтични	70.0	66.3	54.0	56.0
вътрешни болести	59.3	60.0	50.5	47.9
гастроентерология	70.4	67.7	57.8	60.4
ендокринология и болести на обмяната	61.9	59.7	47.1	48.6
кардиология	65.0	62.0	49.8	53.2
нефрология	66.4	64.2	51.1	53.7
ревматология	62.0	60.8	49.8	53.7
пневмология и фтизиатрия	74.5	71.6	61.5	58.1
клинична токсикология	65.1	69.1	43.3	45.3
клинична хематология	79.3	77.2	69.7	69.3
инфекциозни болести	51.9	52.5	49.8	57.0
в т.ч.: COVID-19 инфекция	x	x	49.3	57.7
нервни болести	75.2	70.0	56.1	56.5
кожни и венерически болести	67.5	63.7	53.9	53.0
медицинска онкология	66.0	61.9	62.0	61.5
COVID-19 инфекция ³⁾	x	x	40.7	53.8
Хирургични	65.0	63.2	54.0	57.6
хирургия	68.7	66.8	57.3	59.9
кардиохирургия	62.6	55.3	42.1	54.0
неврохирургия	66.7	65.1	59.7	63.4
ортопедия и травматология	65.5	65.2	54.6	59.8
съдова хирургия	67.6	63.0	55.8	60.0
урология	64.1	61.6	55.4	59.1
очни болести	50.3	49.0	42.3	45.5
ушно-носно-гърлени болести	62.1	59.1	47.7	49.2
За дългосрочни грижи	34.9	39.4	37.0	41.2
За продължително лечение	35.3	39.5	37.0	41.2
За палиативно лечение	21.8	34.7	38.3	41.1
За рехабилитация	71.5	71.2	48.7	54.8
Психиатрични	76.3	76.7	73.2	72.3
за активно лечение	79.8	77.3	73.9	72.3
за дългосрочни грижи	61.2	73.8	69.7	71.9

¹⁾ Без леглата от заведенията към други ведомства. ²⁾ По Наредба №49 на МЗ от 2010 г.

³⁾ Трансформирани от други видове легла извън инфекциозните легла.



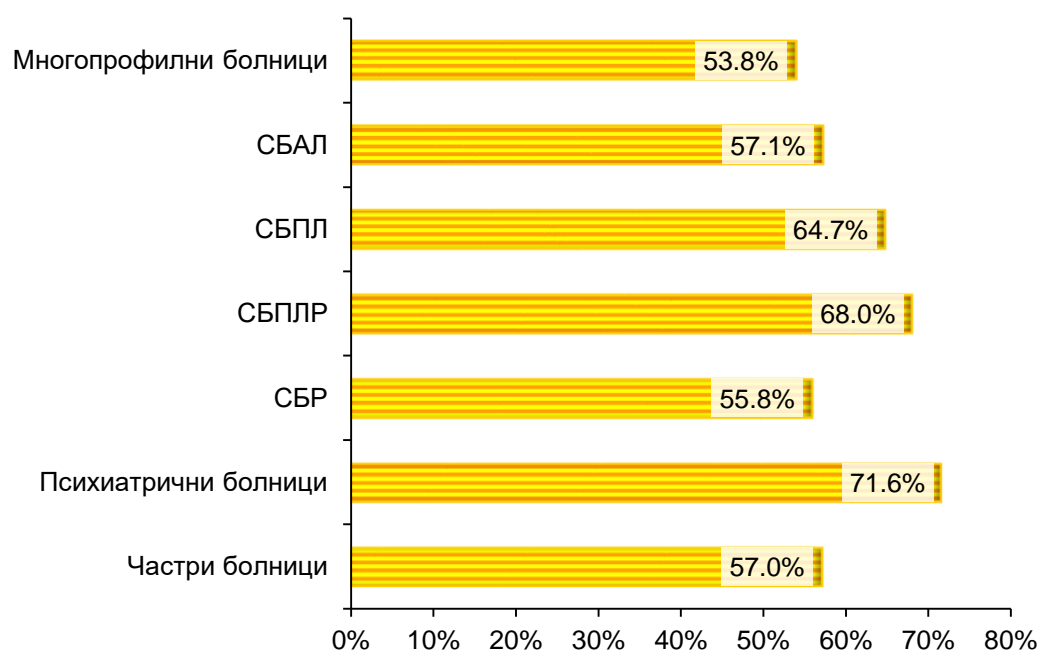
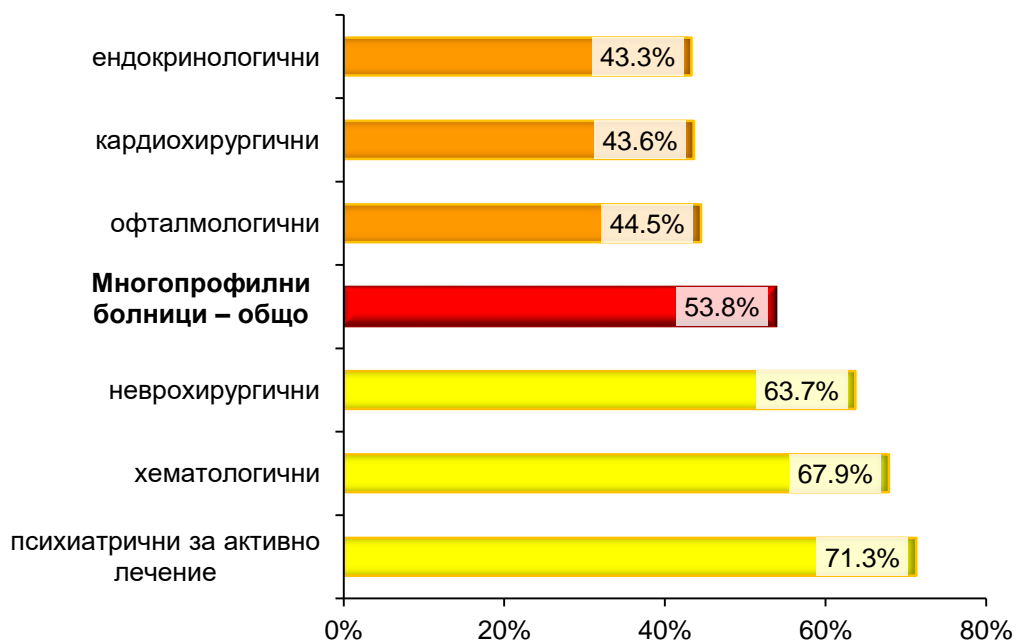
Използваемост на леглата в лечебните заведения за болнична помощ през 2021 г.

процент

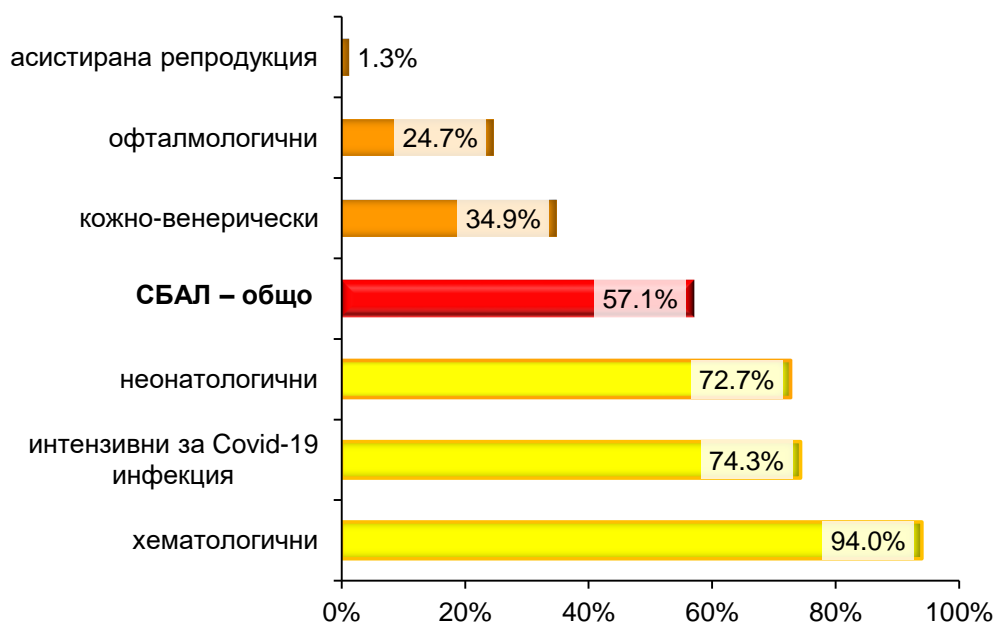
Видове легла ¹⁾	Многопо-рофилни болници	СБАЛ	СБПЛ	СБПЛР	СБР	Психиатрични болници	Частни болници
Общо	53.8	57.1	64.7	68.0	55.8	71.6	57.0
За активно лечение	54.8	57.6	4.9	-	-	13.2	57.4
Интензивни	51.5	50.1	-	-	-	-	50.5
COVID-19 инфекция	55.1	74.3	-	-	-	-	55.0
Акушеро-гинекологични	52.3	49.9	-	-	-	-	57.7
гинекология	51.6	42.9	-	-	-	-	55.2
родилни	54.4	54.2	-	-	-	-	60.8
патологична бременност	49.5	54.0	-	-	-	-	74.4
асистирана репродукция	-	1.3	-	-	-	-	24.7
Педиатрични	52.7	70.7	-	-	-	-	54.6
неонатология	54.8	72.7	-	-	-	-	57.5
педиатрия	51.9	56.0	-	-	-	-	52.5
Терапевтични	55.0	59.9	4.9	-	-	13.2	57.8
вътрешни болести	46.6	38.8	-	-	-	-	51.2
гастроентерология	58.0	69.7	-	-	-	-	62.0
ендокринология и болести на обмяната	43.3	68.7	-	-	-	-	50.8
кардиология	49.9	-	-	-	-	-	58.7
нефрология	54.8	-	-	-	-	-	49.6
ревматология	59.8	-	-	-	-	-	47.0
пневмология и фтизиатрия	56.1	62.4	-	-	-	-	49.3
клинична токсикология	45.3	-	-	-	-	-	-
клинична хематология	67.9	94.0	-	-	-	-	52.1
инфекциозни болести	59.4	45.8	-	-	-	-	37.8
в т.ч.: COVID-19 инфекция	60.1	44.2	-	-	-	-	41.5
нервни болести	55.5	-	-	-	-	-	59.9
кожни и венерически болести	54.0	34.9	-	-	-	-	59.7
медицинска онкология	61.0	52.6	-	-	-	-	65.7
COVID-19 инфекция ²⁾	54.6	53.6	4.9	-	-	13.2	52.0
Хирургични	57.1	45.6	-	-	-	-	59.1
хирургия	58.9	51.9	-	-	-	-	63.0
кардиохирургия	43.6	-	-	-	-	-	71.2
неврохирургия	63.7	-	-	-	-	-	62.5
ортопедия и травматология	61.9	53.5	-	-	-	-	57.9
съдова хирургия	53.5	-	-	-	-	-	67.0
урология	58.8	37.3	-	-	-	-	60.3
очни болести	44.5	24.7	-	-	-	-	49.7
ушно-носно-гърлени болести	49.0	36.8	-	-	-	-	50.2
За дългосрочни грижи	7.5	1.0	69.3	73.2	-	-	45.7
За продължително лечение	6.5	-	69.3	73.2	-	-	46.1
За палиативно лечение	47.8	3.8	-	-	-	-	44.1
За рехабилитация	41.9	71.3	33.5	59.7	55.8	-	56.6
Психиатрични	71.3	-	-	-	-	72.6	-
за активно лечение	71.3	-	-	-	-	72.9	-
за дългосрочни грижи	-	-	-	-	-	71.9	-

¹⁾ По Наредба №49 на МЗ от 2010 г.

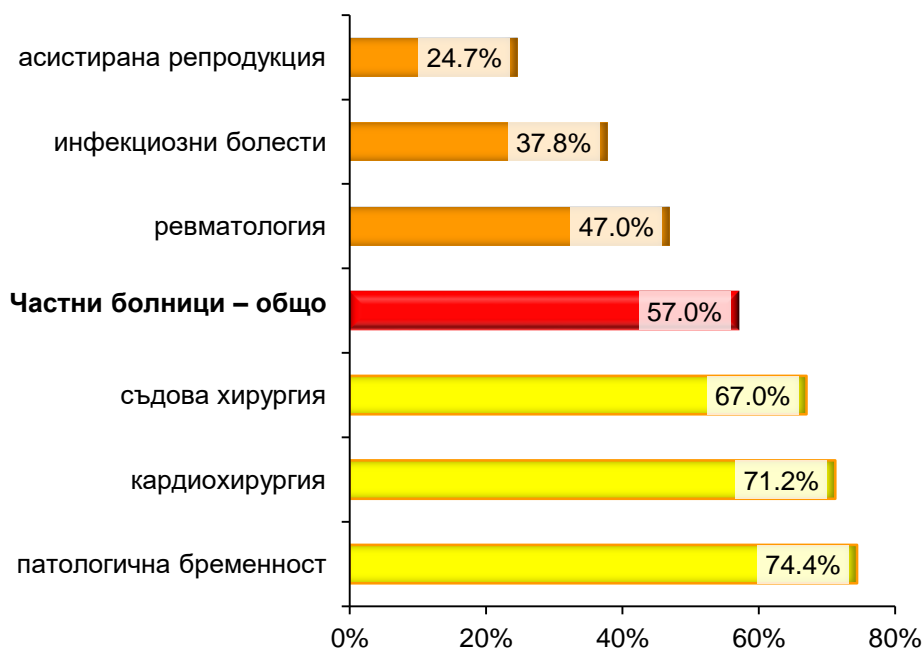
²⁾ Трансформирани от други видове легла извън инфекциозните легла.

Използваемост на леглата по вид на лечебното заведение през 2021 г.**Използваемост по видове легла в многопрофилните болници през 2021 г.**

Използваемост по видове легла в специализираните болници за активно лечение през 2021 г.



Използваемост по видове легла в частните болници през 2021 г.



Използваемост на леглата в други лечебни заведения през 2021 г.

процент

Видове легла ¹⁾	Центрове за кожно-венерически заболявания	Комплексни онкологични центрове	Центрове за психично здраве
Общо	73.8	56.9	87.4
За активно лечение	73.8	57.8	49.5
Интензивни	-	26.9	-
COVID-19 инфекция	-	31.1	-
Акушеро-гинекологични	-	49.2	-
гинекология	-	49.2	-
родилни	-	-	-
патологична бременност	-	-	-
асистирана репродукция	-	-	-
Педиатрични	-	-	-
неонатология	-	-	-
педиатрия	-	-	-
Терапевтични	73.8	61.4	49.5
вътрешни болести	-	-	-
гастроентерология	-	61.8	-
ендокринология и болести на обмяната	-	-	-
кардиология	-	-	-
нефрология	-	-	-
ревматология	-	-	-
пневмология и фтизиатрия	-	-	-
клинична токсикология	-	-	-
клинична хематология	-	-	-
инфекциозни болести	-	-	-
в т.ч.: COVID-19 инфекция	-	-	-
нервни болести	-	-	-
кожни и венерически болести	73.8	-	-
медицинска онкология	-	59.6	-
COVID-19 инфекция ²⁾	-	23.2	49.5
Хирургични	-	52.2	-
хирургия	-	51.7	-
кардиохирургия	-	-	-
неврохирургия	-	-	-
ортопедия и травматология	-	-	-
съдова хирургия	-	-	-
урология	-	59.1	-
очни болести	-	-	-
ушно-носно-гърлени болести	-	49.4	-
За дългосрочни грижи	-	38.5	-
За продължително лечение	-	-	-
За палиативно лечение	-	38.5	-
За рехабилитация	-	-	-
Психиатрични	-	-	87.7
за активно лечение	-	-	87.7
за дългосрочни грижи	-	-	-

¹⁾ По Наредба №49 на МЗ от 2010 г. ²⁾ Трансформирани от други видове легла извън инфекциозните легла.



ОБОРОТ НА ЛЕГЛАТА

Оборот на леглата в лечебните заведения за болнична помощ¹⁾

Видове легла	2000 г.	2001 г.	2002 г.	2003 г.
Общо	21	23	28	31
Вътрешни болести	23	25	31	35
Ендокринологични	24	26	30	34
Ревматологични	19	17	26	26
Кардиологични	27	30	36	43
Нефрологични	23	26	31	34
Хематологични	29	24	43	43
Гастроентерологични	22	26	34	36
Пневмология и фтизиатрия	10	10	16	22
Хирургични	30	31	37	42
Ортопедотравматологични	24	25	30	32
Неврохирургични	30	32	34	37
Урологични	26	29	36	41
Гинекологични	42	40	50	58
Родилни	50	46	52	53
Патологична бременност	41	40	52	55
Неонатологични	43	41	46	49
Педиатрични	25	29	40	40
Детски кърмачески	25	30	37	36
За хипотрофични, увредени и недоносени деца	6	9	10	10
Онкологични	27	27	36	45
Инфекциозни	17	18	22	24
Офталмологични	35	34	44	51
Оториноларингологични	32	34	44	53
Дерматовенерологични	17	16	24	28
Неврологични	18	20	28	32
Психиатрични	5	5	6	7
За долекуване и продължително лечение ²⁾	13	-	13	16
Физиотерапевтични и рехабилитационни	14	15	16	18
Анестезиология, реанимация и интензивно лечение	45	47	53	56
Други специализирани	39	35	37	10
Домашен стационар	10	67	10	9
Дневен стационар	21	21	31	37

¹⁾ Без лечебните заведения към други ведомства

²⁾ През 2001 г. са разпределени по специалности

Оборот на леглата в лечебните заведения за болнична помощ¹⁾

Видове легла	2005 г.	2007 г.	2008 г.	2009 г.	2010 г.
Общо	36	40	41	43	42
За реанимация и интензивно лечение	57	62	64	68	71
За активно лечение	43	47	49	51	50
в т.ч.: вътрешни болести	41	42	40	43	40
гастроентерологични	40	47	49	49	49
ендокриноложични	38	39	43	47	46
кардиологични	52	59	63	70	69
ревматологични	35	44	49	55	54
пневмология и фтизиатрия	28	31	31	32	29
нефроложични	37	43	45	44	45
хематологични	52	52	56	58	62
педиатрични	47	43	43	47	47
детски кърмачески	41	43	45	45	48
неонатологични	53	54	59	58	57
хирургични	48	52	53	54	54
ортопедотравматологични	45	47	51	50	47
урологични	43	60	62	60	60
неврохирургични	38	44	47	46	47
гинеколожични	63	70	75	78	78
родилни	62	65	64	67	62
патологична бременност	58	61	62	66	62
инфекциозни	33	40	43	46	53
офтальмоложични	69	77	86	91	85
оториноларинголожични	57	61	61	61	58
психиатрични	8	10	11	12	12
невроложични	40	46	50	52	49
дерматовенерологични	36	37	37	39	34
токсикологични ²⁾	55	55	56	60	57
онколожични	55	55	57	60	60
За долекуване и продължително лечение	21	22	22	23	24
Дневен стационар	43	20	21	22	23
Домашен стационар	10	22	19	13	16

¹⁾ Без лечебните заведения към други ведомства

²⁾ До 2004 г. не са отчитани самостоятелно



Оборот на леглата в лечебните заведения за болнична помощ¹⁾

Видове легла	2011 г.	2012 г.	2013 г.	2014 г.	2015 г.
Общо	44	46	49	49	48
За реанимация и интензивно лечение	70	68	70	73	73
За активно лечение	52	54	57	58	57
в т.ч.: вътрешни болести	44	51	54	55	54
гастроентерологични	59	62	69	69	70
ендокринологични	51	53	56	58	54
кардиологични	69	67	72	75	71
ревматологични	57	66	69	64	64
пневмология и фтизиатрия	32	32	34	37	36
нефрологични	49	52	54	54	52
хематологични	69	76	76	74	68
педиатрични	45	49	53	53	51
детски кърмачески	45	45	48	50	47
неонатологични	55	55	52	52	50
хирургични	58	61	65	66	65
ортопедотравматологични	51	55	56	57	58
урологични	69	72	75	79	76
неврохирургични	50	49	49	52	51
гинекологични	77	80	86	86	88
родилни	64	65	64	66	63
патологична бременност	65	65	75	71	70
асистирана репродукция	x	x	56	72	83
инфекциозни	48	49	46	48	47
офтальмологични	94	101	107	107	102
оториноларингологични	58	64	68	67	66
психиатрични	12	11	11	11	10
неврологични	54	56	61	57	56
дерматовенерологични	36	36	37	36	38
токсикологични ²⁾	60	68	72	83	81
онкологични	65	63	68	70	71
За долекуване и продължително лечение ³⁾	26	28	14	10	10
Физикална и рехабилитационна медицина	x	x	34	35	34
Дневен стационар	43	42	52	54	47

¹⁾ Без лечебните заведения към други ведомства; ²⁾ До 2004 г. не са отчитани самостоятелно

³⁾ До 2012 г. леглата за физикална и рехабилитационна медицина са включени към долекуване и продължително лечение

Оборот на леглата в лечебните заведения за болнична помощ¹⁾

Видове легла ²⁾	2018 г.	2019 г.	2020 г.	2021 г.
Общо	47	47	38	39
За активно лечение	62	61	50	51
Интензивни	70	67	52	52
COVID-19 инфекция	x	x	19	28
Акушеро-гинекологични	69	68	64	68
гинекология	79	78	66	75
родилни	59	58	60	62
патологична бременност	68	66	68	65
асистирана репродукция	79	82	80	84
Педиатрични	47	47	38	42
неонатология	46	44	44	44
педиатрия	47	48	35	40
Терапевтични	61	59	46	45
вътрешни болести	63	48	40	39
гастроентерология	70	70	61	66
ендокринология и болести на обмяната	54	57	49	49
кардиология	73	73	59	66
нефрология	51	53	42	45
ревматология	64	68	60	70
пневмология и фтизиатрия	39	38	33	30
клинична токсикология	81	101	69	66
клинична хематология	69	66	62	63
инфекциозни болести	42	43	31	29
в т.ч.: COVID-19 инфекция	x	x	24	26
нервни болести	59	56	45	45
кожни и венерически болести	35	33	29	27
медицинска онкология	126	116	114	118
COVID-19 инфекция ³⁾	x	x	19	25
Хирургични	67	68	58	62
хирургия	65	66	57	59
кардиохирургия	61	55	41	53
неврохирургия	52	53	49	53
ортопедия и травматология	58	58	52	54
съдова хирургия	66	61	54	58
урология	69	70	64	66
очни болести	114	119	96	117
ушно-носно-гърлени болести	72	72	58	60
За дългосрочни грижи	9	10	9	10
За продължително лечение	8	10	9	10
За палиативно лечение	16	18	14	16
За рехабилитация	35	35	24	27
Психиатрични	8	9	7	7
за активно лечение	10	9	8	8
за дългосрочни грижи	3	4	3	3

¹⁾ Без леглата от заведенията към други ведомства. ²⁾ По Наредба №49 на МЗ от 2010 г.

³⁾ Трансформирани от други видове легла извън инфекциозните легла.

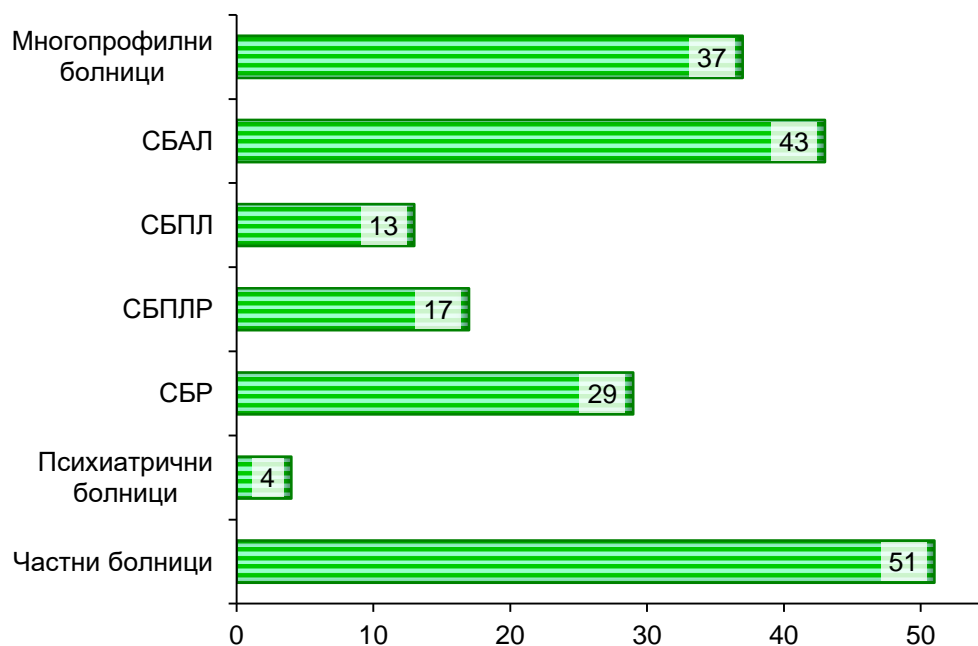


Оборот на леглата в лечебните заведения за болнична помощ през 2021 г.

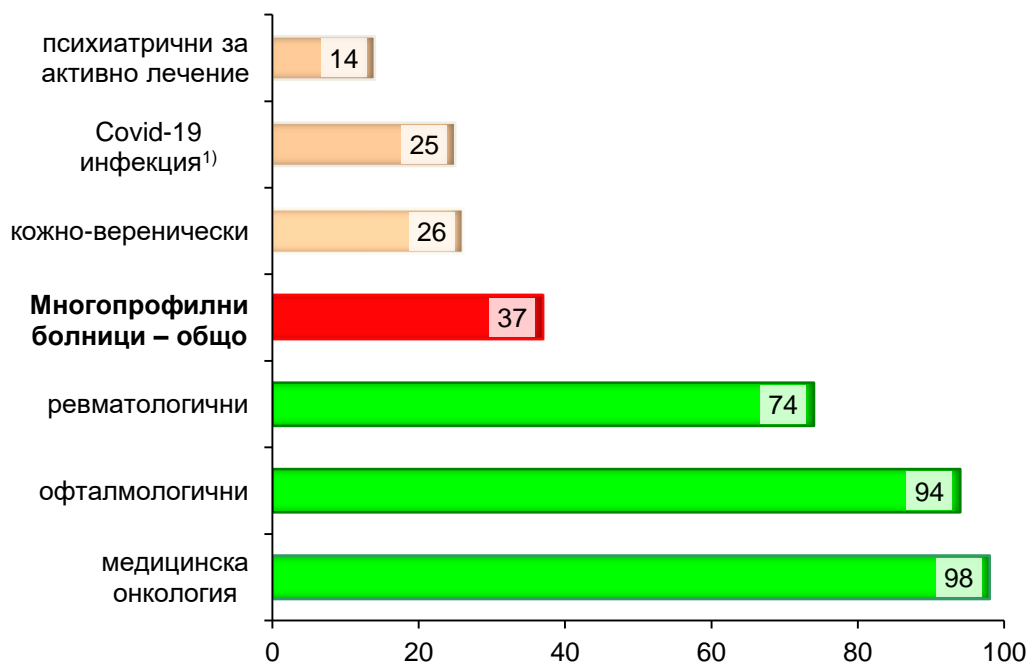
Видове легла ¹⁾	Многопро- филни болници	СБАЛ	СБПЛ	СБПЛР	СБР	Психиат- рични болници	Частни болници
Общо	37	43	13	17	29	4	51
За активно лечение	43	53	1	-	-	3	66
Интензивни	38	95	-	-	-	-	69
COVID-19 инфекция	28	25	-	-	-	-	29
Акушеро-гинекологични	55	71	-	-	-	-	85
гинекология	62	71	-	-	-	-	93
родилни	49	75	-	-	-	-	73
патологична бременност	56	64	-	-	-	-	93
асистирана репродукция	-	14	-	-	-	-	88
Педиатрични	40	52	-	-	-	-	43
неонатология	41	49	-	-	-	-	46
педиатрия	40	52	-	-	-	-	41
Терапевтични	38	43	1	-	-	3	62
вътрешни болести	38	24	-	-	-	-	43
гастроентерология	54	65	-	-	-	-	76
ендокринология и болести на обмяната	40	57	-	-	-	-	63
кардиология	57	-	-	-	-	-	81
нефрология	44	-	-	-	-	-	47
ревматология	74	-	-	-	-	-	65
пневмология и фтизиатрия	33	23	-	-	-	-	44
клинична токсикология	66	-	-	-	-	-	-
клинична хематология	49	122	-	-	-	-	55
инфекциозни болести	30	27	-	-	-	-	22
в т.ч.: COVID-19 инфекция	28	19	-	-	-	-	22
нервни болести	44	-	-	-	-	-	51
кожни и венерически болести	26	46	-	-	-	-	33
медицинска онкология	98	97	-	-	-	-	136
COVID-19 инфекция ²⁾	25	22	1	-	-	3	28
Хирургични	56	50	-	-	-	-	72
хирургия	55	57	-	-	-	-	68
кардиохирургия	36	-	-	-	-	-	80
неврохирургия	52	-	-	-	-	-	54
ортопедия и травматология	55	31	-	-	-	-	55
съдова хирургия	45	-	-	-	-	-	71
урология	56	54	-	-	-	-	80
очни болести	94	79	-	-	-	-	144
ушно-носно-гърлени болести	57	47	-	-	-	-	68
За дългосрочни грижи	4	3	13	15	-	-	12
За продължително лечение	3	-	13	15	-	-	13
За палиативно лечение	36	11	-	-	-	-	10
За рехабилитация	22	37	17	18	29	-	28
Психиатрични	14	-	-	-	-	4	-
за активно лечение	14	-	-	-	-	5	-
за дългосрочни грижи	-	-	-	-	-	3	-

¹⁾ По Наредба №49 на МЗ от 2010 г. ²⁾ Трансформирани от други видове легла извън инфекциозните легла.

Оборот на леглата по вид на лечебното заведение през 2021 г.

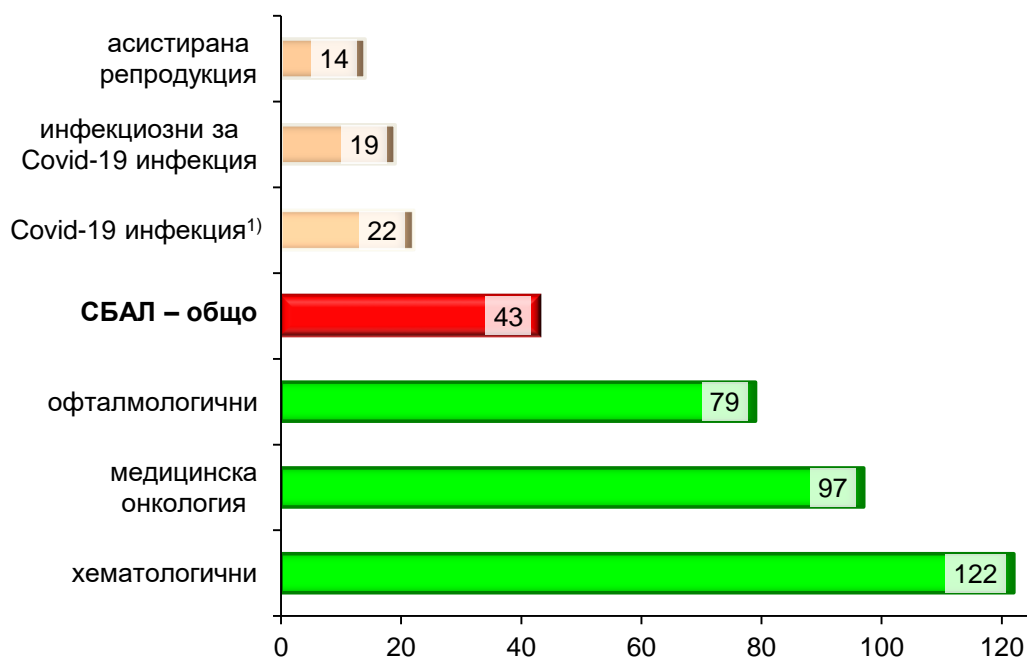


Оборот на леглата в многопрофилните болници през 2021 г.

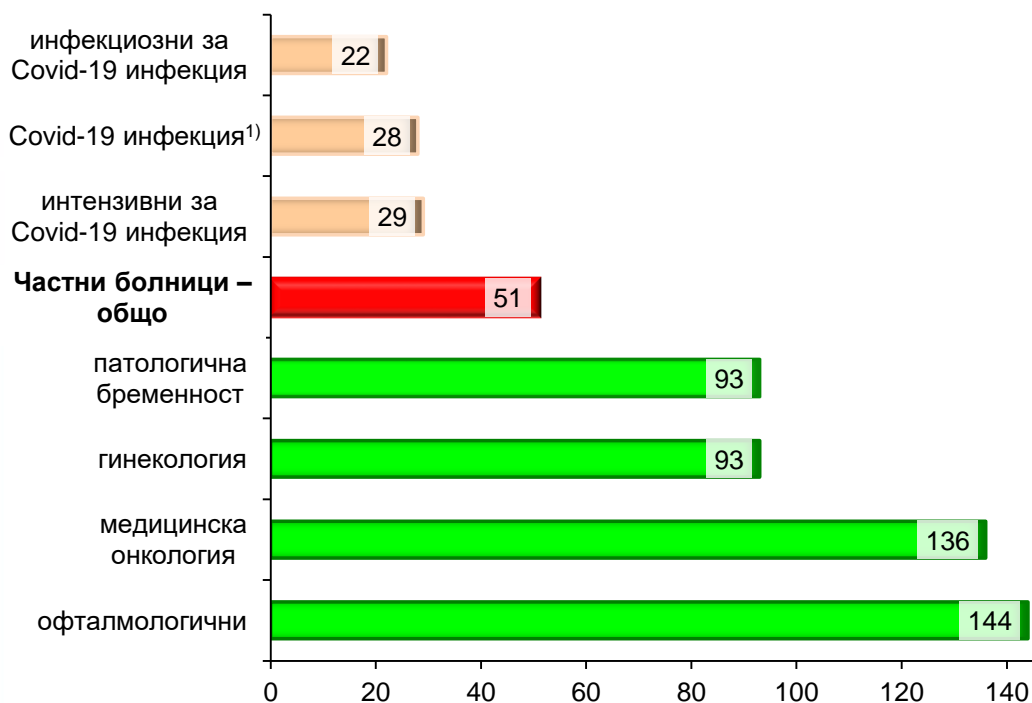


¹⁾ Трансформирани от други видове легла извън инфекциозните легла.

Оборот на леглата в специализираните болници за активно лечение през 2021 г.



Оборот на леглата в частните болници през 2021 г.



¹⁾ Трансформирани от други видове легла извън инфекциозните легла.

Оборот на леглата в други лечебни заведения през 2021 г.

Видове легла ¹⁾	Центрове за кожно-венерически заболявания	Комплексни онкологични центрове	Центрове за психично здраве
Общо	44	53	13
За активно лечение	44	58	12
Интензивни	-	40	-
COVID-19 инфекция	-	11	-
Акушеро-гинекологични	-	44	-
гинекология	-	44	-
родилни	-	-	-
патологична бременност	-	-	-
асистирана репродукция	-	-	-
Педиатрични	-	-	-
неонатология	-	-	-
педиатрия	-	-	-
Терапевтични	44	59	12
вътрешни болести	-	-	-
гастроентерология	-	58	-
ендокринология и болести на обмяната	-	-	-
кардиология	-	-	-
нефрология	-	-	-
ревматология	-	-	-
пневмология и фтизиатрия	-	-	-
клинична токсикология	-	-	-
клинична хематология	-	-	-
инфекциозни болести	-	-	-
в т.ч.: COVID-19 инфекция	-	-	-
нервни болести	-	-	-
кожни и венерически болести	44	-	-
медицинска онкология	-	108	-
COVID-19 инфекция ²⁾	-	9	12
Хирургични	-	61	-
хирургия	-	60	-
кардиохирургия	-	-	-
неврохирургия	-	-	-
ортопедия и травматология	-	-	-
съдова хирургия	-	-	-
урология	-	83	-
очни болести	-	-	-
ушно-носно-гърлени болести	-	47	-
За дългосрочни грижи	-	17	-
За продължително лечение	-	-	-
За палиативно лечение	-	17	-
За рехабилитация	-	-	-
Психиатрични	-	-	13
за активно лечение	-	-	13
за дългосрочни грижи	-	-	-

¹⁾ По Наредба №49 на МЗ от 2010 г. ²⁾ Трансформирани от други видове легла извън инфекциозните легла.



СРЕДЕН ПРЕСТОЙ НА 1 БОЛЕН

Среден престой на 1 болен в лечебните заведения за болнична помощ¹⁾

дни

Видове легла	2000 г.	2001 г.	2002 г.	2003 г.
Общо	11.5	10.3	9.2	8.8
Вътрешни болести	11.0	9.9	8.6	8.3
Ендокринологични	10.6	9.2	8.9	8.4
Ревматологични	13.5	14.7	12.0	11.6
Кардиологични	10.2	9.2	8.0	7.2
Нефрологични	12.0	10.6	9.6	9.4
Хематологични	10.3	10.9	8.1	8.3
Гастроентерологични	11.5	10.0	8.8	8.7
Пневмология и фтизиатрия	25.8	24.2	18.3	15.1
Хирургични	8.3	7.5	6.5	6.1
Ортопедотравматологични	11.1	9.8	9.0	8.2
Неврохирургични	9.6	9.1	8.7	8.3
Урологични	9.8	9.1	7.5	7.0
Гинекологични	4.8	4.6	4.0	3.8
Родилни	4.8	4.6	4.2	4.2
Патологична бременност	6.8	6.6	6.0	5.8
Неонатологични	5.9	5.6	5.6	5.6
Педиатрични	8.3	7.8	7.5	7.3
Детски кърмачески	8.4	7.5	8.0	8.1
За хипотрофични, увредени и недоносени деца	43.9	35.3	32.7	28.7
Онкологични	11.4	11.0	8.9	7.5
Инфекциозни	10.2	8.9	8.0	8.0
Офталмологични	6.4	5.3	4.6	4.2
Оториноларингологични	7.3	6.3	5.5	5.0
Дерматовенерологични	13.8	12.8	10.7	10.4
Неврологични	14.0	12.3	10.0	9.3
Психиатрични	52.5	50.8	48.7	47.4
За долекуване и продължително лечение ²⁾	17.0	-	18.1	16.2
Физиотерапевтични и рехабилитационни	13.8	14.1	12.7	11.9
Анестезиология, реанимация и интензивно лечение	5.1	4.7	4.3	4.1
Други специализирани	5.3	5.1	5.3	18.9
Домашен стационар	8.4	2.0	16.0	16.0
Дневен стационар	13.5	16.0	12.8	12.2

¹⁾ Без лечебните заведения към други ведомства

²⁾ През 2001 г. са разпределени по специалности

Среден престой на 1 болен в лечебните заведения за болнична помощ¹⁾

дни

Видове легла	2005 г.	2007 г.	2008 г.	2009 г.	2010 г.
Общо	7.9	6.9	6.6	6.2	5.9
За реанимация и интензивно лечение	4.1	3.6	3.5	3.3	3.2
За активно лечение	6.9	5.9	5.6	5.3	5.2
в т.ч.: вътрешни болести	7.5	6.3	6.3	5.9	5.6
гастроентерологични	7.8	6.3	6.0	5.6	5.2
ендокринологични	7.6	6.9	6.3	5.8	5.6
кардиологични	6.3	4.8	4.4	3.9	3.8
ревматологични	9.4	6.2	5.8	5.3	4.9
пневмология и фтизиатрия	11.8	10.2	10.0	9.4	9.5
нефрологични	8.4	7.0	6.3	6.2	5.7
хематологични	7.2	7.6	6.5	5.5	5.3
педиатрични	7.0	6.3	6.1	6.0	5.8
детски кърмачески	7.2	6.4	6.3	6.3	6.3
неонатологични	5.1	5.0	4.9	4.8	4.6
хирургични	5.7	5.2	5.0	4.8	4.5
ортопедотравматологични	6.1	5.6	5.4	5.1	5.1
урологични	6.4	4.7	4.5	4.4	4.1
неврохирургични	8.4	7.2	6.5	6.3	6.0
гинекологични	3.8	3.4	3.1	2.9	2.6
родилни	4.0	4.0	3.9	3.7	3.7
патологична бременност	5.5	4.5	4.4	4.1	3.9
инфекциозни	7.1	6.2	5.5	5.4	4.8
офтальмологични	3.4	2.9	2.5	2.3	2.2
оториноларингологични	4.9	4.6	4.4	4.2	4.1
психиатрични	36.1	29.8	27.5	25.9	25.6
неврологични	8.2	6.0	5.7	5.5	5.3
дерматовенерологични	9.3	7.8	7.7	7.5	7.4
токсикологични ²⁾	4.2	3.4	3.2	4.6	2.9
онкологични	6.7	7.2	6.7	6.6	6.2
За долекуване и продължително лечение	12.2	11.5	11.3	11.2	9.0
Дневен стационар	11.8	15.4	13.4	13.0	12.1
Домашен стационар	20.4	11.8	13.6	11.4	9.2

¹⁾ Без лечебните заведения към други ведомства

²⁾ До 2004 г. не са отчитани самостоятелно

Среден престой на 1 болен в лечебните заведения за болнична помощ¹⁾

дни

Видове легла	2011 г.	2012 г.	2013 г.	2014 г.	2015 г.
Общо	5.8	5.6	5.4	5.3	5.2
За реанимация и интензивно лечение	3.0	3.0	3.0	2.9	2.9
За активно лечение	5.1	4.8	4.7	4.5	4.4
в т.ч.: вътрешни болести	5.3	4.8	4.7	4.6	4.5
гастроентерологични	4.5	4.1	4.0	3.9	3.7
ендокринологични	5.2	4.9	4.7	4.5	4.6
кардиологични	3.7	3.8	3.5	3.4	3.3
ревматологични	4.6	4.1	4.0	3.8	3.7
пневмология и фтизиатрия	9.2	9.1	8.7	8.0	7.8
нефрологични	5.4	5.3	5.1	4.9	4.9
хематологични	5.2	4.9	4.7	4.4	4.5
педиатрични	5.7	5.4	5.3	5.1	5.1
детски кърмачески	6.3	6.2	6.0	5.9	5.8
неонатологични	4.8	4.8	4.8	4.8	4.8
хирургични	4.3	4.1	4.0	3.8	3.8
ортопедотравматологични	4.8	4.5	4.5	4.4	4.3
урологични	3.9	3.7	3.5	3.4	3.3
неврохирургични	5.7	5.3	5.5	5.3	4.9
гинекологични	2.6	2.6	2.6	2.5	2.4
родилни	3.6	3.6	3.6	3.6	3.6
патологична бременност	3.8	3.8	3.6	3.6	3.5
асистирана репродукция	x	x	1.0	1.0	1.2
инфекциозни	5.3	5.1	4.9	4.8	4.7
офтальмологични	2.1	2.0	1.9	1.8	1.8
оториноларингологични	4.1	3.8	3.7	3.5	3.5
психиатрични	26.5	27.8	28.2	26.7	27.2
неврологични	4.9	4.9	4.8	4.9	4.8
дерматовенерологични	7.5	7.6	7.6	7.4	7.5
токсикологични ²⁾	2.9	2.8	2.8	3.0	3.0
онкологични	6.2	5.5	4.9	4.4	3.6
За долекуване и продължително лечение ³⁾	8.5	8.4	17.6	22.2	21.6
Физикална и рехабилитационна медицина	x	x	7.5	7.3	7.3
Дневен стационар	8.4	7.6	5.9	5.7	5.6

¹⁾ Без лечебните заведения към други ведомства; ²⁾ До 2004 г. не са отчитани самостоятелно

³⁾ До 2012 г. леглата за физикална и рехабилитационна медицина са включени към долекуване и продължително лечение

Среден престой на 1 болен в лечебните заведения за болнична помощ¹⁾ (дни)

Видове легла ²⁾	2018 г.	2019 г.	2020 г.	2021 г.
Общо	5.1	5.0	5.1	5.3
За активно лечение	3.9	3.8	3.9	4.0
Интензивни	2.8	2.9	3.2	3.6
COVID-19 инфекция	х	х	6.5	7.2
Акушеро-гинекологични	3.1	3.0	3.0	2.9
гинекология	2.6	2.6	2.7	2.5
родилни	3.5	3.5	3.3	3.3
патологична бременност	3.4	3.4	2.9	3.1
асистирана репродукция	1.1	1.0	1.0	1.0
Педиатрични	4.9	4.8	4.7	4.8
неонатология	5.1	5.0	4.8	4.9
педиатрия	4.8	4.8	4.7	4.8
Терапевтични	4.2	4.1	4.3	4.6
вътрешни болести	3.4	4.5	4.6	4.5
гастроентерология	3.7	3.5	3.4	3.4
ендокринология и болести на обмяната	4.2	3.8	3.5	3.6
кардиология	3.3	3.1	3.1	2.9
нефрология	4.8	4.5	4.4	4.4
ревматология	3.6	3.3	3.0	2.8
пневмология и фтизиатрия	7.0	6.9	6.7	7.2
клинична токсикология	2.9	2.5	2.3	2.5
клинична хематология	4.2	4.2	4.1	4.0
инфекциозни болести	4.6	4.5	5.9	7.1
в т.ч.: COVID-19 инфекция	х	х	7.5	8.0
нервни болести	4.7	4.5	4.5	4.5
кожни и венерически болести	7.0	7.1	6.9	7.1
медицинска онкология	1.9	1.9	2.0	1.9
COVID-19 инфекция ³⁾	х	х	7.7	7.8
Хирургични	3.5	3.4	3.4	3.4
хирургия	3.8	3.7	3.7	3.7
кардиохирургия	3.8	3.7	3.7	3.7
неврохирургия	4.7	4.5	4.4	4.4
ортопедия и травматология	4.1	4.1	3.9	4.0
съдова хирургия	3.7	3.8	3.8	3.8
урология	3.4	3.2	3.2	3.3
очни болести	1.6	1.5	1.6	1.4
ушно-носно-гърлени болести	3.1	3.0	3.0	3.0
За дългосрочни грижи	14.7	14.3	15.5	15.2
За продължително лечение	15.3	14.8	15.8	15.6
За палиативно лечение	5.1	7.2	10.0	9.3
За рехабилитация	7.4	7.5	7.4	7.4
Психиатрични	33.0	32.7	37.5	37.1
за активно лечение	30.0	29.7	34.2	33.5
за дългосрочни грижи	77.3	72.1	77.3	79.8

¹⁾ Без леглата от заведенията към други ведомства. ²⁾ По Наредба №49 на МЗ от 2010 г.

³⁾ Трансформирани от други видове легла извън инфекциозните легла.



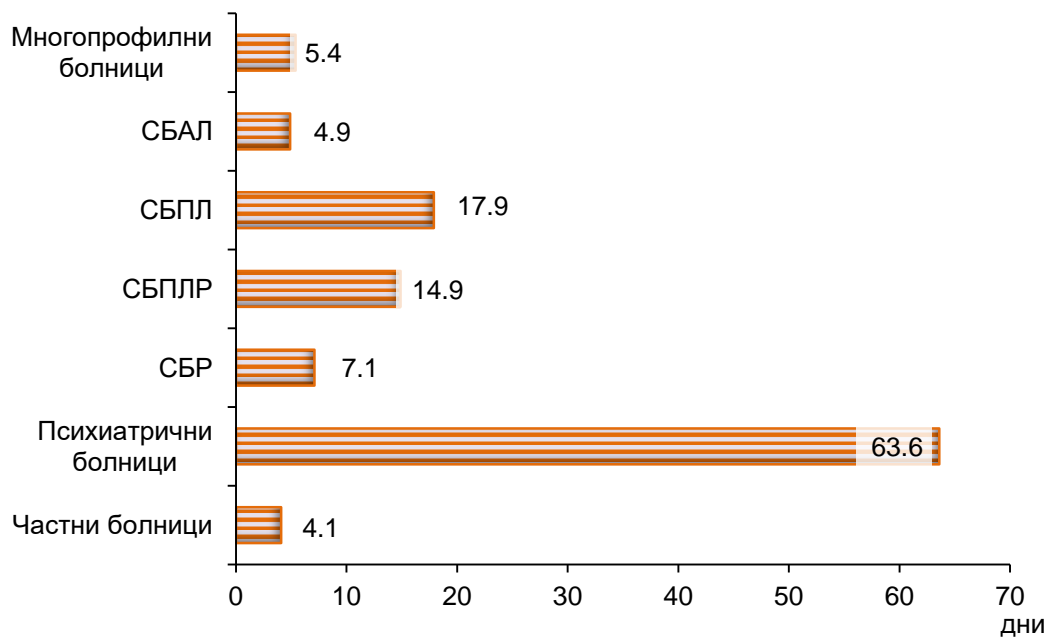
Среден престой на 1 болен в лечебните заведения за болнична помощ през 2021 г.

дни

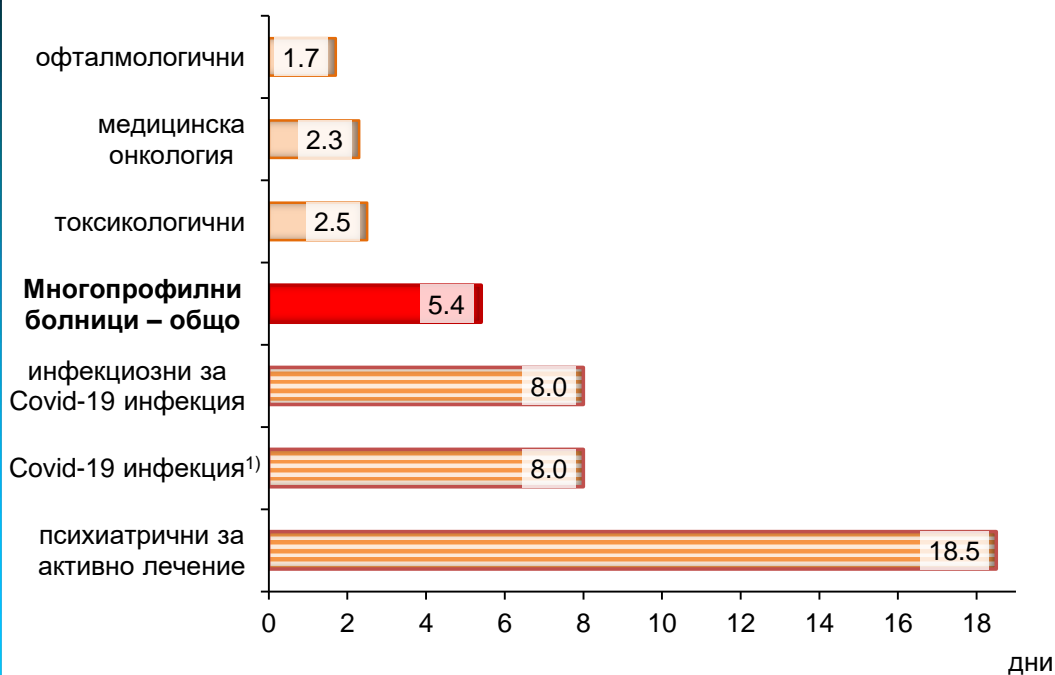
Видове легла ¹⁾	Многопро- филни болници	СБАЛ	СБПЛ	СБПЛР	СБР	Психиат- рични болници	Частни болници
Общо	5.4	4.9	17.9	14.9	7.1	63.6	4.1
За активно лечение	4.6	4.0	18.0	-	-	14.3	3.2
Интензивни	5.0	1.9	-	-	-	-	2.7
COVID-19 инфекция	7.1	11.0	-	-	-	-	7.0
Акушеро-гинекологични	3.5	2.6	-	-	-	-	2.5
гинекология	3.1	2.2	-	-	-	-	2.2
родилни	4.0	2.6	-	-	-	-	3.0
патологична бременност	3.2	3.1	-	-	-	-	2.9
асистирана репродукция	-	0.3	-	-	-	-	1.0
Педиатрични	4.8	4.9	-	-	-	-	4.6
неонатология	4.9	5.5	-	-	-	-	4.5
педиатрия	4.8	3.9	-	-	-	-	4.7
Терапевтични	5.3	5.1	18.0	-	-	14.3	3.4
вътрешни болести	4.5	6.0	-	-	-	-	4.4
гастроентерология	3.9	3.9	-	-	-	-	3.0
ендокринология и болести на обмяната	4.0	4.4	-	-	-	-	3.0
кардиология	3.2	-	-	-	-	-	2.6
нефрология	4.5	-	-	-	-	-	3.9
ревматология	3.0	-	-	-	-	-	2.7
пневмология и фтизиатрия	6.2	10.1	-	-	-	-	4.1
клинична токсикология	2.5	-	-	-	-	-	-
клинична хематология	5.0	2.8	-	-	-	-	3.5
инфекциозни болести	7.3	6.1	-	-	-	-	6.4
в т.ч.: COVID-19 инфекция	8.0	8.5	-	-	-	-	6.8
нервни болести	4.6	-	-	-	-	-	4.3
кожни и венерически болести	7.6	2.8	-	-	-	-	6.5
медицинска онкология	2.3	2.0	-	-	-	-	1.8
COVID-19 инфекция ²⁾	8.0	9.0	18.0	-	-	14.3	6.8
Хирургични	3.7	3.3	-	-	-	-	3.0
хирургия	3.9	3.3	-	-	-	-	3.4
кардиохирургия	4.4	-	-	-	-	-	3.2
неврохирургия	4.4	-	-	-	-	-	4.2
ортопедия и травматология	4.1	6.3	-	-	-	-	3.8
съдова хирургия	4.3	-	-	-	-	-	3.5
урология	3.8	2.5	-	-	-	-	2.8
очни болести	1.7	1.1	-	-	-	-	1.3
ушно-носно-гърлени болести	3.1	2.9	-	-	-	-	2.7
За дългосрочни грижи	6.5	1.3	20.2	17.7	-	-	13.5
За продължително лечение	7.0	-	20.2	17.7	-	-	13.1
За палиативно лечение	4.8	1.3	-	-	-	-	15.3
За рехабилитация	7.1	7.1	7.0	11.9	7.1	-	7.4
Психиатрични	18.5	-	-	-	-	60.6	-
за активно лечение	18.5	-	-	-	-	56.5	-
за дългосрочни грижи	-	-	-	-	-	79.8	-

¹⁾ По Наредба №49 на МЗ от 2010 г. ²⁾ Трансформирани от други видове легла извън инфекциозните легла.

Среден престой на 1 болен по вид на лечебното заведение през 2021 г.

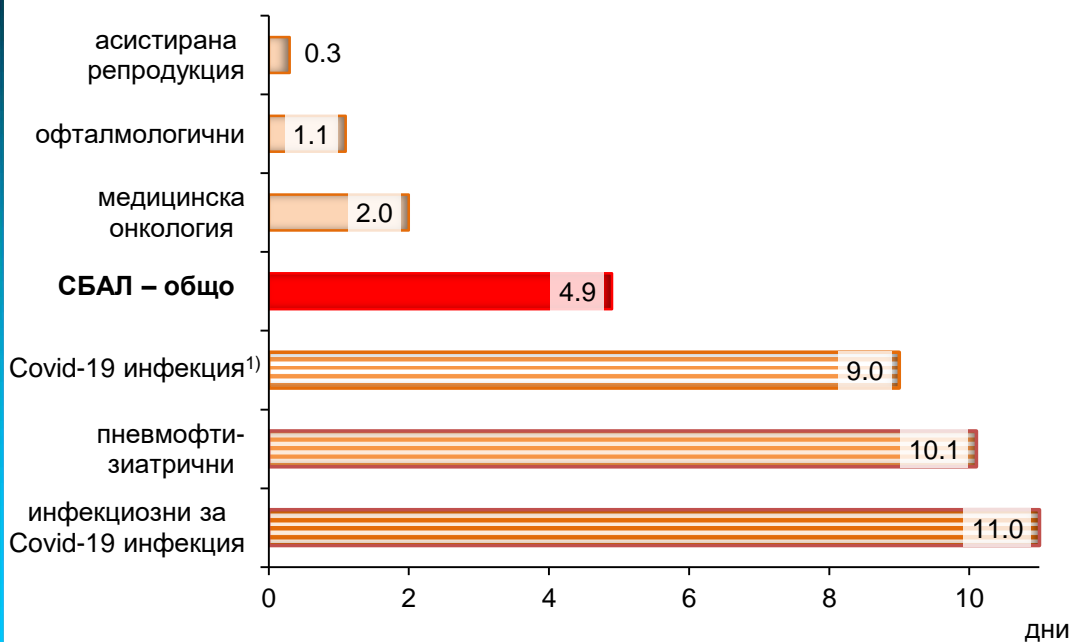


Среден престой на 1 болен по видове легла в многопрофилните болници през 2021 г.

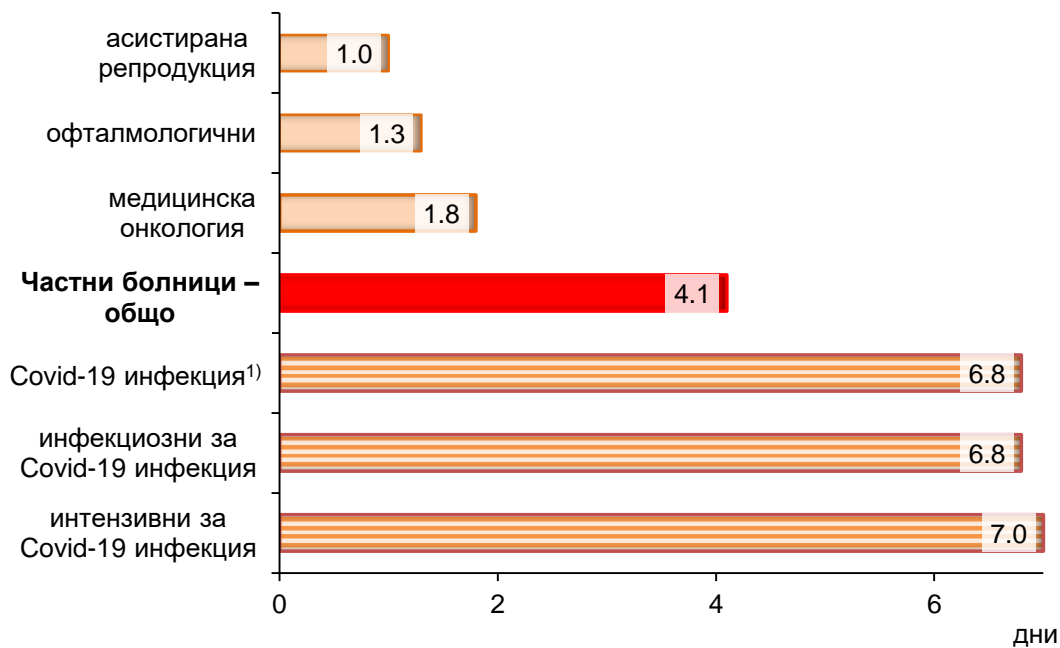


¹⁾ Трансформирани от други видове легла извън инфекциозните легла.

Среден престой на 1 болен по видове легла в специализираните болници за активно лечение през 2021 г.



Среден престой на 1 болен по видове легла в частните болници през 2021 г.



¹⁾ Трансформирани от други видове легла извън инфекциозните легла.

Среден престой на 1 болен в други лечебни заведения през 2021 г.

дни

Видове легла ¹⁾	Центрове за кожно-венерически заболявания	Комплексни онкологични центрове	Центрове за психично здраве
Общо	6.2	3.9	24.5
За активно лечение	6.2	3.6	14.9
Интензивни	-	2.4	-
COVID-19 инфекция	-	10.8	-
Акушеро-гинекологични	-	4.1	-
гинекология	-	4.1	-
родилни	-	-	-
патологична бременност	-	-	-
асистирана репродукция	-	-	-
Педиатрични	-	-	-
неонатология	-	-	-
педиатрия	-	-	-
Терапевтични	6.2	3.8	14.9
вътрешни болести	-	-	-
гастроентерология	-	3.9	-
ендокринология и болести на обмяната	-	-	-
кардиология	-	-	-
нефрология	-	-	-
ревматология	-	-	-
пневмология и фтизиатрия	-	-	-
клинична токсикология	-	-	-
клинична хематология	-	-	-
инфекциозни болести	-	-	-
в т.ч.: COVID-19 инфекция	-	-	-
нервни болести	-	-	-
кожни и венерически болести	6.2	-	-
медицинска онкология	-	2.0	-
COVID-19 инфекция ²⁾	-	9.2	14.9
Хирургични	-	3.1	-
хирургия	-	3.2	-
кардиохирургия	-	-	-
неврохирургия	-	-	-
ортопедия и травматология	-	-	-
съдова хирургия	-	-	-
урология	-	2.6	-
очни болести	-	-	-
ушно-носно-гърлени болести	-	3.9	-
За дългосрочни грижи	-	8.5	-
За продължително лечение	-	-	-
За палиативно лечение	-	8.5	-
За рехабилитация	-	-	-
Психиатрични	-	-	24.2
за активно лечение	-	-	24.2
за дългосрочни грижи	-	-	-

¹⁾ По Наредба №49 на МЗ от 2010 г. ²⁾ Трансформирани от други видове легла извън инфекциозните легла.

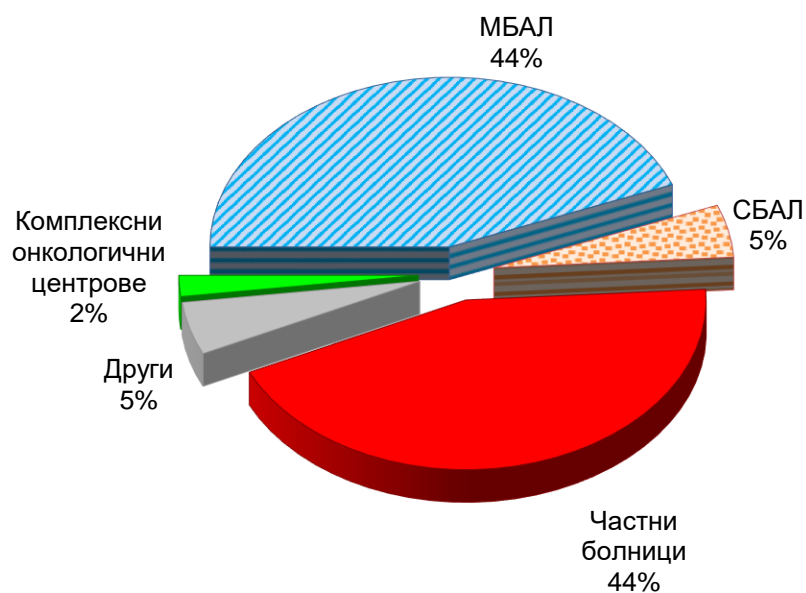


ОПЕРИРАНИ БОЛНИ

Извършени операции през 2021 г. по вид на лечебното заведение

брой

Видове операции	Общо	Вид на лечебното заведение					
		МБАЛ	СБАЛ	Частни болници	Други	Центрове за кожно-венерически болести	Комплексни онкологични центрове
Извършени операции – всичко	659 268	292 123	32 461	291 726	30 152	8	12 798

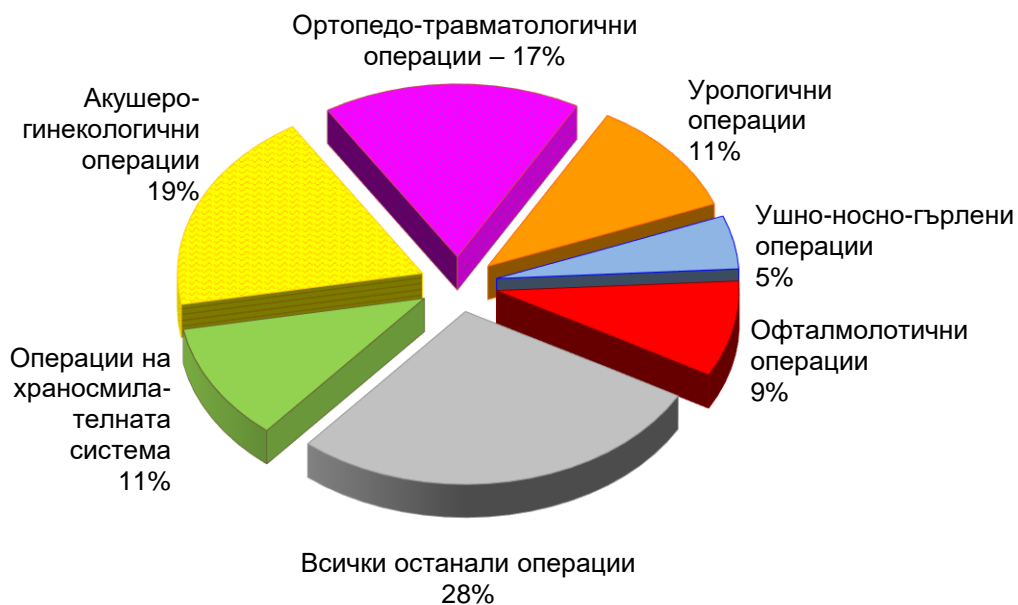
Извършени операции през 2021 г. по вид на лечебното заведение
(в проценти)

Оперирани болни, напуснали стационарите на лечебните заведения през 2021 г. по вид на операциите

брой

Видове операции	Общо	Вид на лечебното заведение				
		МБАЛ	СБАЛ	Частни болници	Други	Комплексни онкологични центрове
Общо	538 665	236 791	30 964	233 785	26 067	11 058
Операции на храносмилателната система	56 939	28 059	1 263	23 185	3 287	1 145
Апендектомия поради остър апендицит	4 313	3 328	1	754	215	15
Херниотомия поради: Заклещена херния	4 657	2 636	55	1 678	261	27
Незаклещена херния	8 337	4 241	169	2 930	888	109
Операция на стомаха поради тумор	700	182	55	310	105	48
Операция на стомаха и дуоденума поради язва	898	713	1	151	29	4
Холецистектомия поради холелитиаза и/или холецистит	5 441	2 408	27	2 328	556	122
Операция на дебелото черво поради рак	4 908	2 161	379	1 627	440	301
Акушеро-гинекологични операции	103 344	40 264	18 915	41 103	915	2 147
Радикална екстирпация на матката	4 272	1 156	676	1 857	206	377
Ендокринни операции	1 692	296	287	927	160	22
Струмектомия поради базедова болест и/или гуша	886	163	7	619	94	3
Ортопедо-травматологични операции	90 348	43 430	1 869	40 662	4 387	-
Гръдни операции	7 912	3 008	342	4 263	299	-
Операция на млечната жлеза поради новообразуване	6 394	1 235	1 697	1 157	562	1 743
Урологични операции	57 225	25 290	715	26 779	3 156	1 285
Операция на простатата	8 096	2 796	154	4 338	548	260
Ушно-носно-гърлени операции	29 599	16 229	207	11 996	907	260
Тонзилектомия	1 347	633	2	639	73	-
Офталмологични операции	49 250	15 233	2 798	29 365	1 854	-
Катаракта	25 127	7 627	1 221	14 759	1 520	-
Неврохирургични операции	12 586	8 025	63	3 989	509	-
Операции на сърцето и сърдечните съдове	8 695	2 811	-	5 884	-	-
Съдови операции	15 355	5 758	330	8 462	755	50
Лицево-челюстни операции	8 485	7 418	20	1 029	18	-
Пластични, реконструктивни и естетически операции	8 281	3 504	64	4 088	620	5
Други операции	82 560	36 231	2 394	30 896	8 638	4 401

Оперирани болни по вид на операциите през 2021 г. (в проценти)



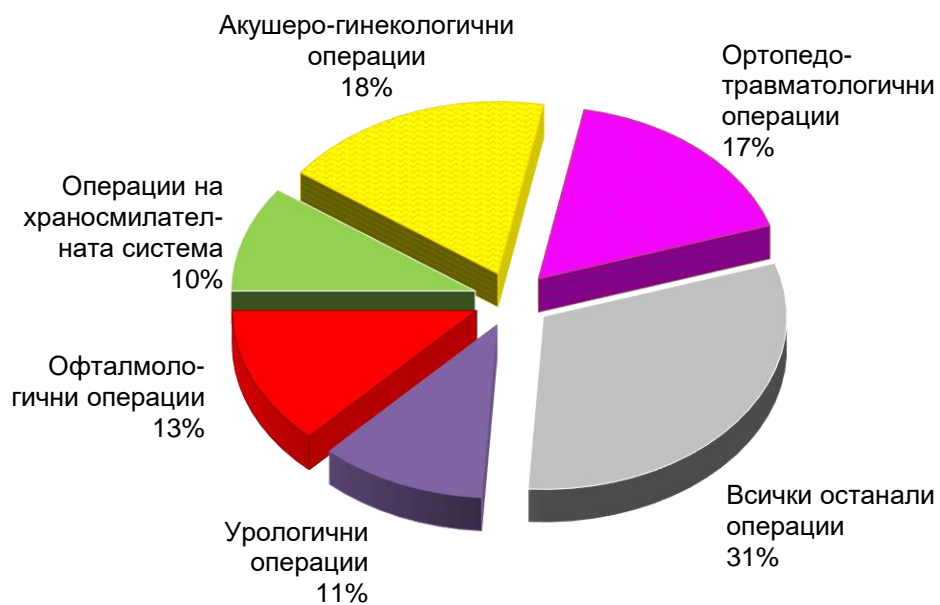
Оперирани болни по вид на операциите в МБАЛ през 2021 г. (в проценти)



**Оперирани болни по вид на операциите в СБАЛ през 2021 г.
(в проценти)**



Оперирани болни по вид на операциите в частните болници през 2021 г. (в проценти)





Предоперативен среден престой на оперираните болни, напуснали стационарите на лечебните заведения през 2021 г. по вид на операциите

дни

Видове операции	Общо	Вид на лечебното заведение				
		МБАЛ	СБАЛ	Частни болници	Други	Комплексни онкологични центрове
Общо	0.9	1.0	0.9	0.6	1.3	1.1
Операции на храносмилателната система	1.2	1.3	1.4	1.0	2.4	1.6
Апендектомия поради остър апендицит	0.3	0.4	1.0	0.3	0.1	0.9
Херниотомия поради: Заклещена херния	0.8	0.8	0.5	0.6	1.1	1.3
Незаклещена херния	1.0	1.1	1.1	0.8	1.2	1.2
Операция на стомаха поради тумор	2.3	4.1	1.6	1.3	2.1	2.6
Операция на стомаха и дуоденума поради язва	0.9	0.9	1.0	0.9	1.9	1.3
Холецистектомия поради холелитиаза и/или холецистит	1.5	2.1	1.3	0.9	1.4	1.3
Операция на дебелото черво поради рак	2.5	3.0	1.8	1.8	3.3	2.5
Акушеро-гинекологични операции	0.5	0.5	0.9	0.4	1.0	1.3
Радикална екстирпация на матката	1.3	1.5	1.5	1.0	2.0	2.1
Ендокринни операции	1.1	1.5	0.8	1.0	1.3	1.2
Струмектомия поради базедова болест и/или гуша	0.9	1.3	1.4	0.8	1.1	1.7
Ортопедо-травматологични операции	1.0	1.1	1.5	0.7	1.5	-
Гръдни операции	1.7	2.3	0.7	1.4	1.6	-
Операция на млечната жлеза поради новообразувание	1.1	1.1	0.9	0.8	1.0	1.3
Урологични операции	1.1	1.5	1.0	0.7	1.4	1.0
Операция на простатата	1.0	1.3	1.0	0.7	1.4	1.3
Ушно-носно-гърлени операции	0.8	0.9	1.2	0.6	1.3	1.4
Тонзилектомия	0.7	0.9	1.0	0.5	0.8	-
Офталмологични операции	0.2	0.3	0.8	0.1	0.4	-
Катаракта	0.1	0.2	0.9	0.0	0.1	-
Неврохирургични операции	2.0	2.1	1.4	1.7	2.2	-
Операции на сърцето и сърдечните съдове	1.6	2.6	-	1.2	-	-
Съдови операции	1.2	1.5	1.6	1.0	1.0	1.3
Лицево-челюстни операции	0.6	0.7	0.1	0.2	0.4	-
Пластични, реконструктивни и естетически операции	1.3	2.5	0.1	0.4	0.6	2.0
Други операции	0.8	0.8	0.5	0.6	1.0	0.8

Среден престой на оперираните болни, напуснали стационарите на лечебните заведения през 2021 г. по вид на операциите

дни

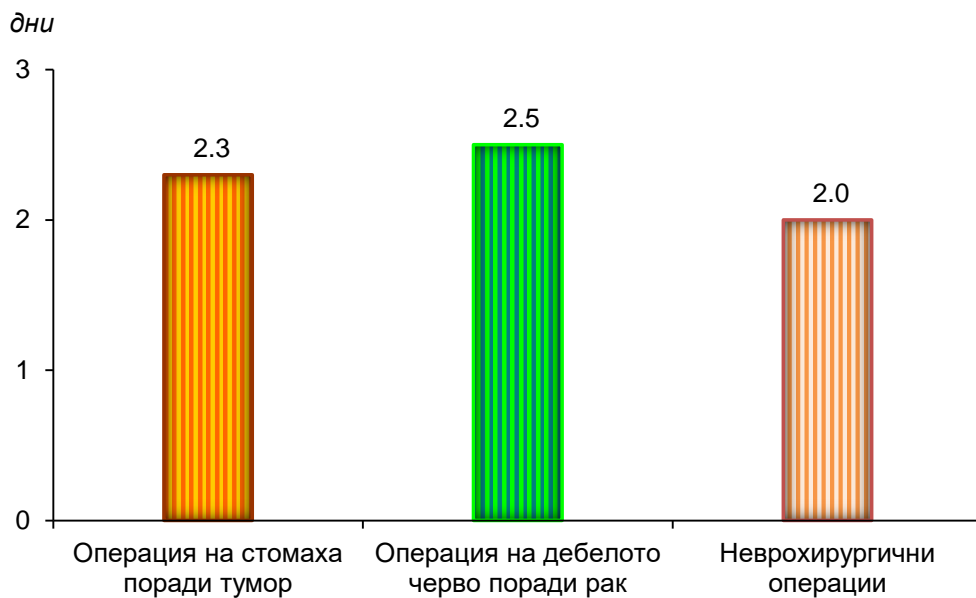
Видове операции	Общо	Вид на лечебното заведение				
		МБАЛ	СБАЛ	Частни болници	Други	Комплексни онкологични центрове
Общо	4.0	4.5	4.3	3.4	4.9	4.3
Операции на храносмилателната система	6.0	6.2	7.3	5.2	9.2	7.7
Апендектомия поради остър апендицит	4.3	4.6	7.0	3.8	2.6	1.6
Херниотомия поради: Заклещена херния	3.4	3.5	3.4	2.9	4.8	4.2
Незаклещена херния	3.4	3.6	4.0	2.9	3.7	4.4
Операция на стомаха поради тумор	11.1	13.7	13.3	9.8	9.5	10.5
Операция на стомаха и дуоденума поради язва	8.5	8.9	3.0	6.8	7.1	8.8
Холецистектомия поради холелитиаза и/или холецистит	5.0	6.2	6.6	4.2	3.3	3.5
Операция на дебелото черво поради рак	11.0	12.0	10.0	9.5	12.6	10.8
Акушеро-гинекологични операции	3.6	3.6	4.6	3.1	4.1	4.8
Радикална екстирпация на матката	6.4	6.8	6.8	5.0	8.3	10.3
Ендокринни операции	3.8	4.7	5.4	3.0	3.6	3.7
Струмектомия поради базедова болест и/или гуша	2.9	4.0	4.1	2.6	3.0	3.7
Ортопедо-травматологични операции	4.7	4.7	5.3	4.4	6.3	-
Гръдни операции	6.3	8.3	1.8	5.2	6.1	-
Операция на млечната жлеза поради новообразувание	4.4	4.2	5.1	3.0	3.7	4.9
Урологични операции	3.4	4.0	2.9	2.8	4.1	2.7
Операция на простатата	3.8	4.5	3.1	3.1	4.3	7.6
Ушно-носно-гърлени операции	3.3	3.5	3.6	2.9	3.5	4.2
Тонзилектомия	2.2	2.3	2.5	2.1	2.3	-
Офталмологични операции	1.2	1.3	1.5	1.2	1.0	-
Катаракта	1.0	1.1	1.1	1.0	1.0	-
Неврохирургични операции	7.0	7.7	4.1	5.5	7.7	-
Операции на сърцето и сърдечните съдове	6.5	10.3	-	4.7	-	-
Съдови операции	4.9	5.6	8.1	4.3	5.2	4.5
Лицево-челюстни операции	2.7	2.8	1.3	1.8	2.2	-
Пластични, реконструктивни и естетически операции	6.6	10.6	0.7	3.0	8.4	5.8
Други операции	3.4	4.0	2.8	2.8	3.4	3.3

Постоперативен леталитет на оперираните болни, напуснали стационарите на лечебните заведения през 2021 г. по вид на операциите

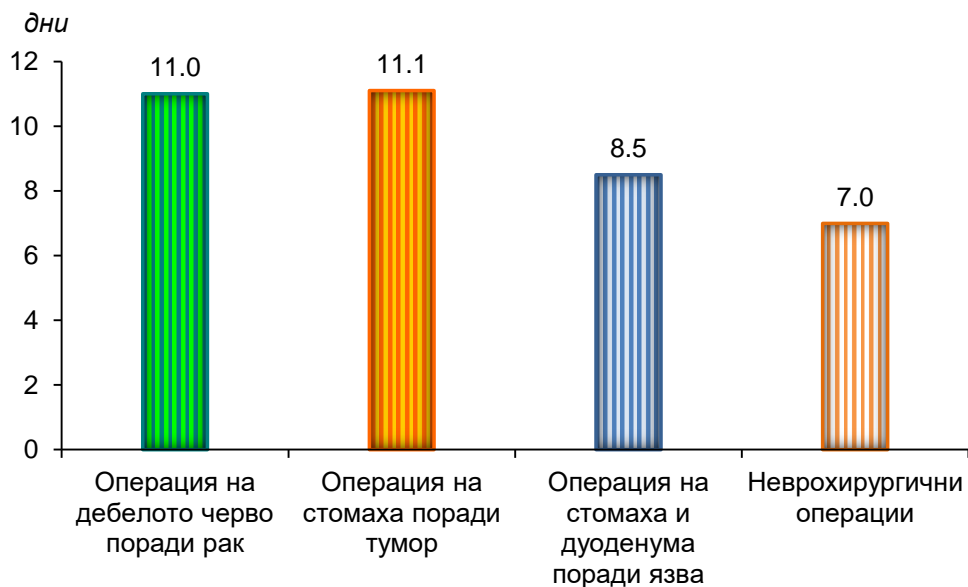
процент

Видове операции	Общо	Вид на лечебното заведение				
		МБАЛ	СБАЛ	Частни болници	Други	Комплексни онкологични центрове
Общо	0.8	1.3	0.0	0.4	0.7	0.4
Операции на храносмилателната система	2.3	3.3	0.2	1.2	2.6	2.8
Апендектомия поради остър апендицит	0.3	0.2	-	0.7	-	-
Херниотомия поради: Заклещена херния	0.5	0.7	-	0.2	-	-
Незаклещена херния	0.1	0.1	-	-	-	-
Операция на стомаха поради тумор	8.3	8.8	-	1.9	32.4	4.2
Операция на стомаха и дуоденума поради язва	12.5	13.3	-	8.6	13.8	-
Холецистектомия поради холелитиаза и/или холецистит	0.9	1.7	-	0.2	0.4	-
Операция на дебелото черво поради рак	5.5	8.3	-	2.5	9.1	2.7
Акушеро-гинекологични операции	0.0	0.0	0.0	0.0	-	0.1
Радикална екстирпация на матката	0.1	0.1	0.1	-	-	0.3
Ендокринни операции	-	-	-	-	-	-
Струмектомия поради базедова болест и/или гуша	-	-	-	-	-	-
Ортопедо-травматологични операции	0.6	0.9	0.2	0.3	0.6	-
Гръдни операции	3.8	6.0	-	2.7	1.3	-
Операция на млечната жлеза поради новообразувание	0.0	0.1	-	-	-	0.1
Урологични операции	0.3	0.6	-	0.2	0.3	0.1
Операция на простатата	0.1	0.2	-	0.1	-	0.4
Ушно-носно-гърлени операции	0.2	0.3	-	0.0	1.1	0.4
Тонзилектомия	-	-	-	-	-	-
Офталмологични операции	-	-	-	-	-	-
Катаракта	-	-	-	-	-	-
Неврохирургични операции	3.5	4.5	-	1.8	2.8	-
Операции на сърцето и сърдечните съдове	3.0	3.9	-	2.6	-	-
Съдови операции	2.1	3.5	-	1.4	1.1	-
Лицево-челюстни операции	0.1	0.1	-	-	-	-
Пластични, реконструктивни и естетически операции	0.7	1.4	-	0.1	-	-
Други операции	1.0	1.7	-	0.5	0.3	0.2

Най-висок предоперативен среден престой на оперираните болни по вид на операциите през 2021 г.



Най-висок среден престой на оперираните болни по вид на операциите през 2021 г.

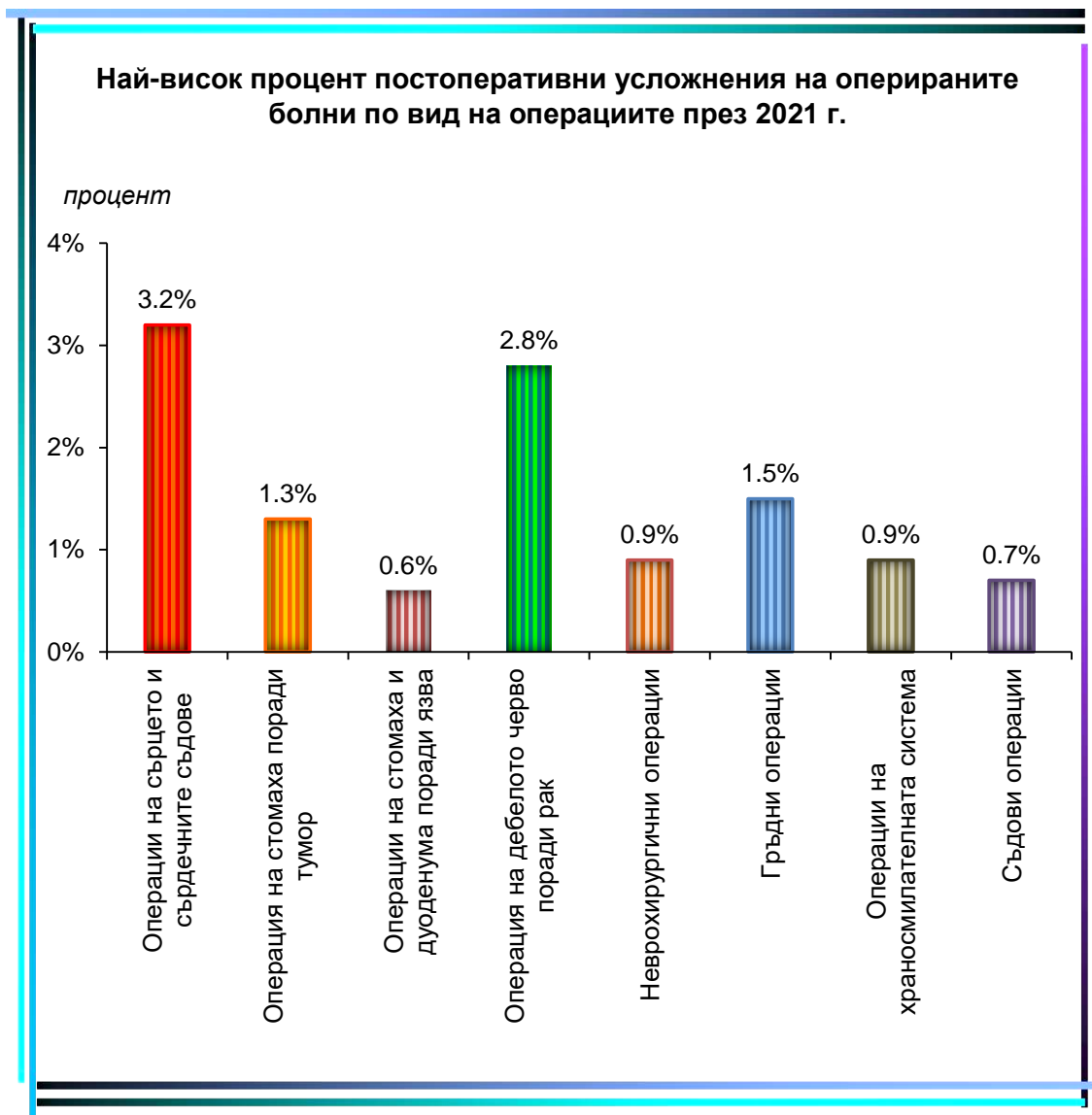




Постоперативни усложнения на оперираните болни, напуснали стационарите на лечебните заведения през 2021 г. по вид на операциите

процент

Видове операции	Общо	Вид на лечебното заведение				
		МБАЛ	СБАЛ	Частни болници	Други	Комплексни онкологични центрове
Общо	0.4	0.6	0.1	0.2	0.5	0.9
Операции на храносмилателната система	0.9	1.1	0.2	0.5	0.3	4.7
Апендектомия поради остър апендицит	0.3	0.3	-	0.5	-	-
Херниотомия поради: Заклещена херния	0.2	0.3	-	0.1	0.8	-
Незаклещена херния	0.2	0.2	-	0.1	0.3	0.9
Операция на стомаха поради тумор	1.3	0.5	-	1.3	1.0	6.3
Операция на стомаха и дуоденума поради язва	0.6	0.4	-	1.3	-	-
Холецистектомия поради холелитиаза и/или холецистит	0.2	0.2	-	0.2	-	-
Операция на дебелото черво поради рак	2.8	4.8	0.3	1.2	0.7	3.7
Акушеро-гинекологични операции	0.2	0.1	-	0.3	0.3	0.2
Радикална екстирпация на матката	0.2	0.2	-	0.4	-	0.3
Ендокринни операции	0.1	-	-	0.1	-	-
Струмектомия поради базедова болест и/или гуша	0.1	-	-	0.2	-	-
Ортопедо-травматологични операции	0.3	0.5	0.4	0.2	0.3	-
Гръдни операции	1.5	3.0	-	0.6	0.7	-
Операция на млечната жлеза поради новообразувание	0.1	0.2	0.1	0.1	0.2	0.2
Урологични операции	0.4	0.3	-	0.2	2.0	2.5
Операция на простатата	0.5	0.3	-	0.1	1.6	6.2
Ушно-носно-гърлени операции	0.1	0.1	0.5	0.1	-	-
Тонзилектомия	-	-	-	-	-	-
Офталмологични операции	0.0	0.0	-	0.0	0.1	-
Катаракта	0.0	0.0	-	-	0.1	-
Неврохирургични операции	0.9	1.1	-	0.5	0.2	-
Операции на сърцето и сърдечните съдове	3.2	8.5	-	0.6	-	-
Съдови операции	0.7	1.5	-	0.2	-	-
Лицево-челюстни операции	0.2	0.2	-	0.1	-	-
Пластични, реконструктивни и естетически операции	0.4	0.8	-	0.1	-	-
Други операции	0.4	0.6	0.2	0.1	0.4	0.1





РОДИЛНА ПОМОЩ

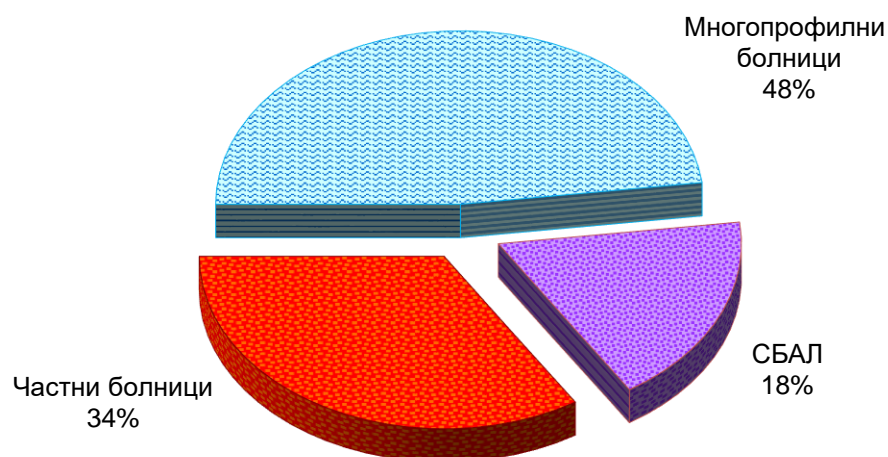
Родилна помощ в лечебните заведения през 2021 г.

	Общо	Вид на лечебното заведение			
		Многопро- филни болници	СБАЛ	Частни болници	Други
Жени, родили в лечебните заведения	54 294	26 242	9 781	18 271	-
в т.ч. със случаи на:					
Напречни и коси положения на плода	752	100	118	534	-
от тях: запуснати напречни положения	156	4	-	152	-
Тесен таз	1 713	452	643	618	-
Тазови предлежания	1 710	766	379	565	-
Усложнения с:					
кръвотечение	752	223	464	65	-
екстрагенитални заболявания	1 290	783	331	176	-
от тях: сърдечно-съдови	546	376	135	35	-
диабет	491	178	196	117	-
Постъпили жени, родили извън лечебните заведения	180	160	17	3	-
Всичко обслужени родилки	54 474	26 402	9 798	18 274	-
от тях: многоплодни	980	317	256	407	-
родили жени след асистирана репродукция	1 674	252	117	1 305	-
Разпределение по възраст:					
до 19 години	5 158	4 008	563	587	-
от 20 до 35 години	40 691	19 457	7 046	14 188	-
над 35 години	8 625	2 937	2 189	3 499	-

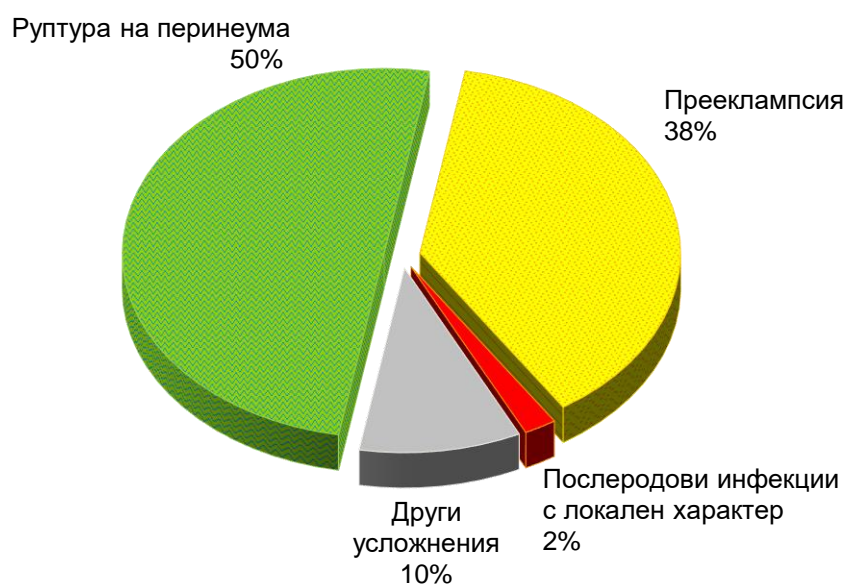
Усложнения при раждане и послеродов период през 2021 г.

Видове усложнения	Общо		Вид на лечебното заведение							
			Многопрофилни болници		СБАЛ		Частни болници		Други	
	брой	на 1000 родилки	брой	на 1000 родилки	брой	на 1000 родилки	брой	на 1000 родилки	брой	на 1000 родилки
Всичко	3 816	70.1	2 413	91.4	563	57.5	840	46.0	-	-
от тях:										
Прееклампсия	1 458	26.8	719	27.2	314	32.0	425	23.3	-	-
Еклампсия	38	0.7	20	0.8	5	0.5	13	0.7	-	-
Руптура на перинеума	1 922	35.3	1 446	54.8	236	24.2	240	13.1	-	-
комплета	77	1.4	68	2.6	1	0.1	8	0.4	-	-
Руптура на матката	7	0.1	4	0.2	-	-	3	0.2	-	-
Послеродови фистули	11	0.2	6	0.2	-	-	5	0.3	-	-
Послеродови инфекции с локален характер	90	1.7	45	1.7	5	0.5	40	2.2	-	-
Послеродови инфекции с общ характер	24	0.4	19	0.7	3	0.3	2	0.1	-	-
Гнойни мастити	8	0.1	2	0.1	-	-	6	0.3	-	-
Други	258	4.8	152	5.7	-	-	106	5.8	-	-

**Обслужени родилки по вид на лечебното заведение през 2021 г.
(в проценти)**



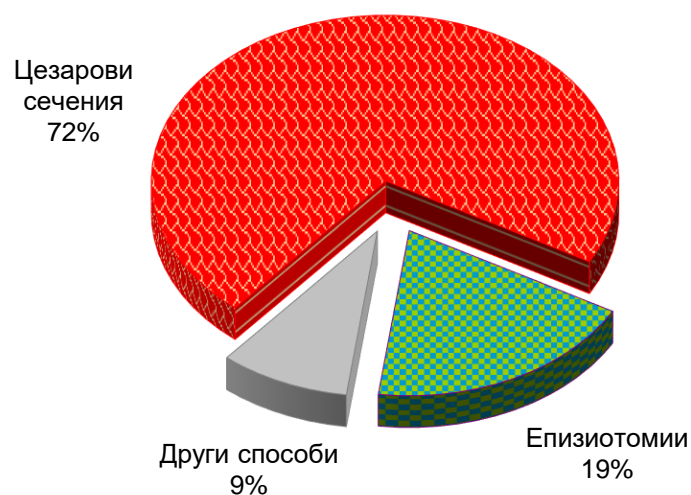
Усложнения при раждане и послеродов период в лечебните заведения за болнична помощ през 2021 г. (в проценти)



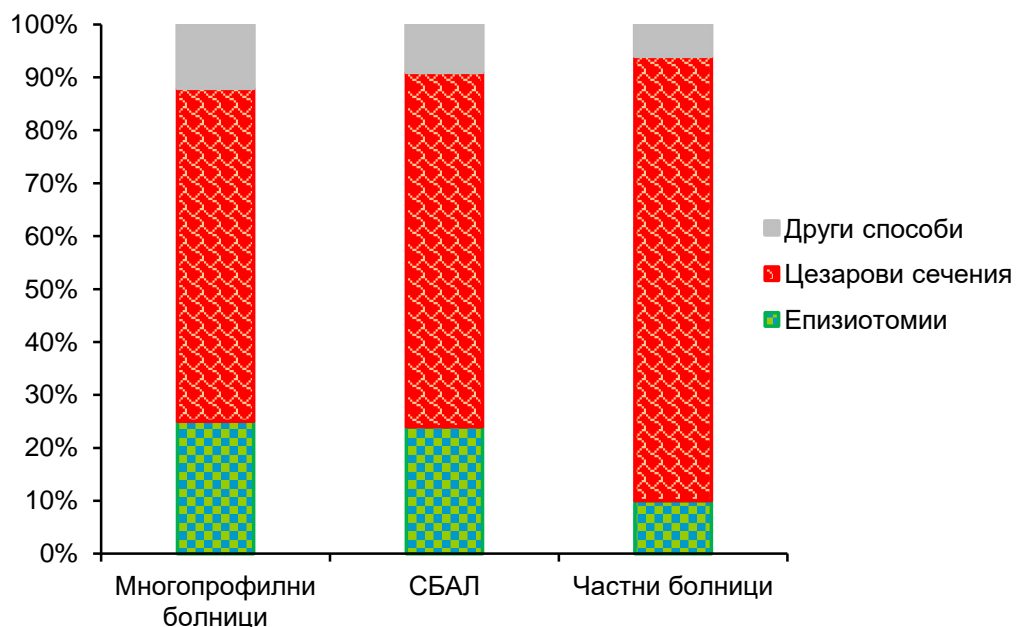
Оперативни способности при бременност и раждане в лечебните заведения през 2021 г.

Оперативни способности	Общо		Вид на лечебното заведение							
			Многопрофилни болници		СБАЛ		Частни болници		Други	
	брой	отн. дял	брой	отн. дял	брой	отн. дял	брой	отн. дял	брой	отн. дял
Всичко	38 107	100.0	16 400	100.0	8 167	100.0	13 540	100.0	-	-
от тях:										
Цезарови сечения	27 268	71.6	10 376	63.3	5 474	67.0	11 418	84.3	-	-
в т.ч.: спешни	12 077	44.3	5 887	56.7	2 913	53.2	3 277	28.7	-	-
Извършени вътрешни акуш. верзии на плода	15	0.0	-	-	-	-	15	0.1	-	-
Случаи с наложен форцепс	237	0.6	186	1.1	30	0.4	21	0.2	-	-
Случаи с наложен вакуум екстрактор	466	1.2	127	0.8	229	2.8	110	0.8	-	-
Случаи с ръчно отделяне на плацентата	301	0.8	190	1.2	25	0.3	86	0.6	-	-
Ревизия на матката след раждане:										
ръчни	265	0.7	195	1.2	29	0.4	41	0.3	-	-
инструментални	1 021	2.7	520	3.2	294	3.6	207	1.5	-	-
Плодораздробяващи операции:										
всичко	-	-	-	-	-	-	-	-	-	-
в т.ч. на жив плод	-	-	-	-	-	-	-	-	-	-
Епизиотомии	7402	19.4	4161	25.4	1916	23.5	1325	9.8	-	-
Перинеотомии	1 132	3.0	645	3.8	170	2.0	317	2.4	-	-

Оперативни способи при бременност и раждане в лечебните заведения през 2021 г. (в проценти)



Оперативни способи при бременност и раждане по вид на лечебното заведение през 2021 г. (в проценти)





ИЗВЪРШЕНИ АБОРТИ

**Регистрирани аборти в лечебните заведения през 2021 г.
по възрастови групи и видове аборти**

Възраст в навършени години	Аборти	По вид									
		Спонтанни		Терапевтични		от тях:				Други видове и аборт, неуточнен	
		брой	отн. дял	брой	отн. дял	По желание (законно)		По медицински показания		брой	отн. дял
Общо	19 353	5 697	29.4	13 652	70.5	11 199	57.8	2 453	12.7	4	0.1
Под 15	100	41	41.0	59	59.0	35	35.0	24	24.0	-	-
15-19	1 545	564	36.5	981	63.5	844	54.6	137	8.9	-	-
20-24	3 299	885	26.8	2 412	73.1	2 113	64.0	299	9.1	2	0.1
25-29	4 371	1 265	28.9	3 106	71.1	2 658	60.8	448	10.3	-	-
30-34	5 124	1 438	28.1	3 686	71.9	2 991	58.4	695	13.5	-	-
35-39	3 479	1 039	29.9	2 440	70.1	1 868	53.7	572	16.4	-	-
40-44	1 273	417	32.8	856	67.2	605	47.5	251	19.7	-	-
45-49	150	44	29.3	104	69.4	79	52.7	25	16.7	2	1.3
50 и повече	12	4	33.3	8	66.7	6	50.0	2	16.7	-	-

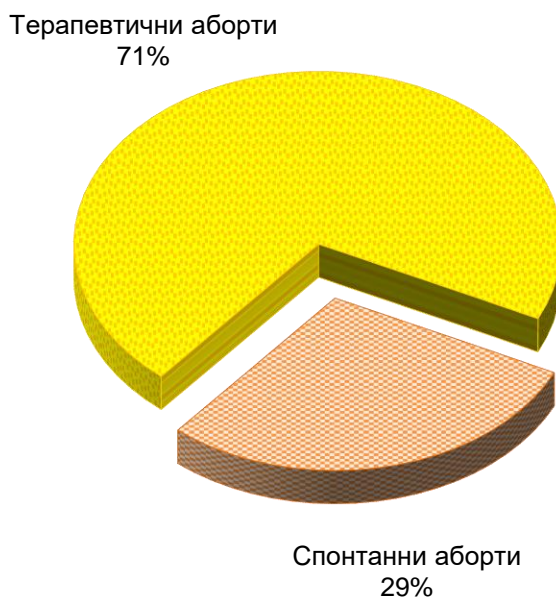
Извършени аборти в лечебните заведения през 2021 г. по видове аборти

Видове аборти	Общо		Вид на лечебното заведение									
			Многопро- филни болници		СБАЛ		Частни болници		Извънбол- нични		Други	
	брой	отн. дял	брой	отн. дял	брой	отн. дял	брой	отн. дял	брой	отн. дял	брой	отн. дял
Общо	19 353	100.0	8 956	100.0	2 444	100.0	5 243	100.0	2 687	100.0	23	100.0
Спонтанни	5 697	29.4	3 109	34.7	900	36.8	1 594	30.4	84	3.1	10	43.5
Терапевтични	13 652	70.5	5 847	65.3	1 544	63.2	3 646	69.5	2 603	96.9	12	52.2
по желание	11 199	57.8	4 905	54.8	907	37.1	2 849	54.3	2 538	94.5	-	-
по медицин- ски показания	2 453	12.7	942	10.5	637	26.1	797	15.2	65	2.4	12	52.2
Други видове и аборт, неуточнен	4	0.1	-	-	-	-	3	0.1	-	-	1	4.3

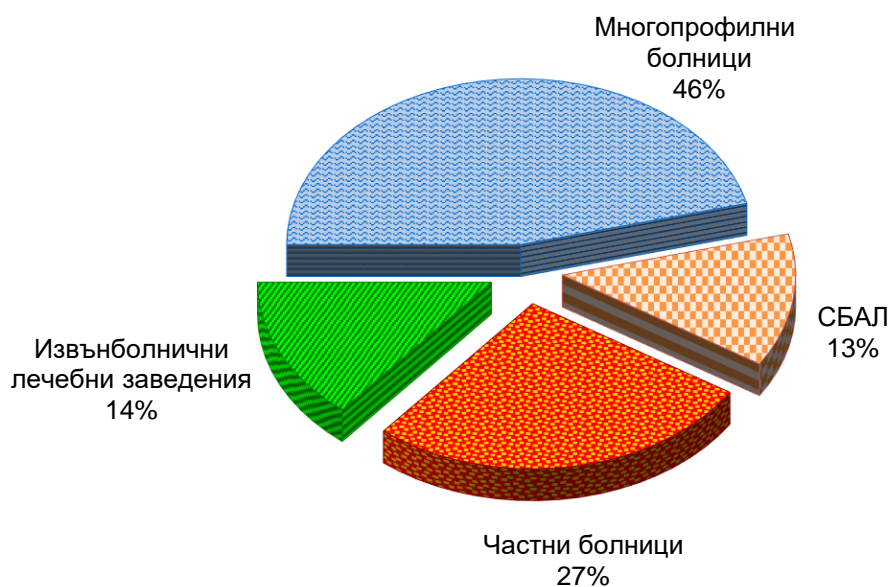
**Извършени аборти по видове в лечебните заведения през 2021 г.
с данни за жената и срока на бременността**

	Общо	Вид на лечебното заведение				
		Многопро- филни болници	СБАЛ	Частни болници	Извънбол- нични	Други
Аборти – всичко	19 353	8 956	2 444	5 243	2 687	23
Спонтанни аборти	5 697	3 109	900	1 594	84	10
бременни до:						
12 гестационна седмица	5 000	2 717	761	1 439	73	10
13-20 гестационна седмица	584	335	109	133	7	-
20 и повече гестационни седмици	113	57	30	22	4	-
Терапевтични аборти	13 652	5 847	1 544	3 646	2 603	12
По желание (законно)	11 199	4 905	907	2 849	2 538	-
жени: без деца	3 658	1 331	582	1 376	369	-
с 1 дете	2 707	1 042	184	729	752	-
с 2 деца	3 330	1 598	116	641	975	-
с 3 и повече деца	1 504	934	25	103	442	-
По медицински показания	2 453	942	637	797	65	12
бременни до:						
10 гестационна седмица	1 325	639	200	411	64	11
11-22 гестационна седмица	893	253	312	326	1	1
23-26 гестационна седмица	205	41	117	47	-	-
26 и повече гестационна седмица	30	9	8	13	-	-
Други видове и аборт, неуточнен	4	-	-	3	-	1
Общ брой на умрелите жени след аборт	-	-	-	-	-	-

Извършени аборти в лечебните заведения по вид на аборта през 2021 г. (в проценти)



Извършени аборти по вид на лечебното заведение през 2021 г. (в проценти)





РЕГИОНАЛЕН ПРЕГЛЕД

ЛЕЧЕБНИ ЗАВЕДЕНИЯ И ЛЕГЛОВИ ФОНД
КЪМ 31.12.2021 г. В БЪЛГАРИЯ ПО ОБЛАСТИ

Лечебни заведения и леглови фонд към 31.12.2021 г. по области

брой

Видове заведения	България		Благоевград		Бургас		Варна		В. Търново		Видин	
	брой	легла	брой	легла	брой	легла	брой	легла	брой	легла	брой	легла
Лечебни заведения за болнична помощ – всичко¹⁾	319	52 246	10	1 640	17	2 924	16	2 572	10	1 300	2	335
Многопрофилни болници	112	25 608	4	883	5	794	4	1 787	4	769	2	335
Специализирани болници	60	6 520	4	433	3	382	4	361	2	165	-	-
Специализирана болница за активно лечение	30	2 872	2	153	1	82	4	361	1	63	-	-
Специализирана болница за продължително лечение	1	145	-	-	-	-	-	-	-	-	-	-
Специализирана болница за продължително лечение и рехабилитация	10	896	-	-	-	-	-	-	-	-	-	-
Специализирана болница за рехабилитация	19	2 607	2	280	2	300	-	-	1	102	-	-
Психиатрични болници	12	2 122	-	-	-	-	-	-	1	120	-	-
Частни заведения за болнична помощ	115	14 392	2	324	9	1 748	8	424	3	246	-	-
Лечебни заведения за извънболнична помощ												
Медицински центрове ²⁾	766	929	30	20	42	78	69	114	28	32	8	6
Дентални центрове	56	6	-	-	2	2	9	-	2	-	-	-
Медико-дентални центрове	53	59	5	20	1	-	7	-	-	-	2	-
Диагностично-консултативни центрове	111	291	-	-	7	20	9	8	3	13	-	-
Самостоятелни медико-диагностични и медико-технически лаборатории	1 147	-	52	-	44	-	82	-	36	-	17	-
Други лечебни и здравни заведения												
Центрове за кожно-венерически заболявания ³⁾	3	30	-	-	-	-	-	-	1	10	-	-
Комплексни онкологични центрове	7	1 193	-	-	1	156	-	-	1	186	-	-
Центрове за психично здраве	12	1 022	1	80	1	132	-	-	1	80	-	-
Хосписи	47	1 325	1	-	1	36	7	366	1	25	-	-

¹⁾ Вкл. лечебните заведения към други ведомства неразпределени по видове и области

²⁾ Вкл. медицинските центрове към други ведомства неразпределени по области

³⁾ С легла

Лечебни заведения и леглови фонд към 31.12.2021 г. по области

брой

Видове заведения	Враца		Габрово		Добрич		Кърджали		Кюстендил		Ловеч	
	брой	легла	брой	легла	брой	легла	брой	легла	брой	легла	брой	легла
Лечебни заведения за болнична помощ – всичко¹⁾	9	1 004	7	905	6	666	6	826	5	1 004	8	1 011
Многопрофилни болници	4	589	3	495	3	476	4	521	2	473	4	480
Специализирани болници	3	290	2	255	1	60	-	-	1	156	1	85
Специализирана болница за активно лечение	1	80	1	100	-	-	-	-	-	-	1	85
Специализирана болница за продължително лечение	1	145	-	-	-	-	-	-	-	-	-	-
Специализирана болница за продължително лечение и рехабилитация	1	65	1	155	-	-	-	-	-	-	-	-
Специализирана болница за рехабилитация	-	-	-	-	1	60	-	-	1	156	-	-
Психиатрични болници	-	-	1	108	1	90	1	270	-	-	2	415
Частни заведения за болнична помощ	2	125	1	47	1	40	1	35	2	375	1	31
Лечебни заведения за извънболнична помощ												
Медицински центрове ²⁾	19	8	13	4	10	9	5	10	16	18	8	-
Дентални центрове	1	-	1	-	-	-	-	-	-	-	-	-
Медико-дентални центрове	1	3	-	-	-	-	-	-	-	-	-	-
Диагностично-консултативни центрове	1	5	3	10	2	20	1	2	-	-	-	-
Самостоятелни медико-диагностични и медико-технически лаборатории	18	-	25	-	25	-	16	-	17	-	28	-
Други лечебни и здравни заведения												
Центрове за кожно-венерически заболявания ³⁾	1	10	-	-	-	-	-	-	-	-	-	-
Комплексни онкологични центрове	1	145	-	-	-	-	-	-	-	-	-	-
Центрове за психично здраве	1	40	-	-	1	90	-	-	-	-	-	-
Хосписи	-	-	1	24	-	-	3	52	1	22	-	-

¹⁾ Вкл. лечебните заведения към други ведомства неразпределени по видове и области

²⁾ Вкл. медицинските центрове към други ведомства неразпределени по области

³⁾ С легла

Лечебни заведения и леглови фонд към 31.12.2021 г. по области

брой

Видове заведения	Монтана		Пазарджик		Перник		Плевен		Пловдив		Разград	
	брой	легла	брой	легла	брой	легла	брой	легла	брой	легла	брой	легла
Лечебни заведения за болнична помощ – всичко¹⁾	5	994	12	2 065	4	447	13	2 569	31	6 303	3	553
Многопрофилни болници	3	727	2	569	1	294	7	1 568	10	3 224	3	553
Специализирани болници	1	120	3	312	2	125	-	-	3	558	-	-
Специализирана болница за активно лечение	-	-	1	36	1	65	-	-	-	-	-	-
Специализирана болница за продължително лечение	-	-	-	-	-	-	-	-	-	-	-	-
Специализирана болница за продължително лечение и рехабилитация	-	-	1	136	1	60	-	-	-	-	-	-
Специализирана болница за рехабилитация	1	120	1	140	-	-	-	-	3	558	-	-
Психиатрични болници	-	-	1	100	-	-	-	-	-	-	-	-
Частни заведения за болнична помощ	1	147	6	1 084	1	28	6	1 001	18	2 521	-	-
Лечебни заведения за извънболнична помощ												
Медицински центрове ²⁾	12	2	17	5	9	5	25	23	82	69	7	11
Дентални центрове	-	-	-	-	1	-	-	-	11	-	-	-
Медико-дентални центрове	-	-	-	-	-	-	1	-	8	13	-	-
Диагностично-консултативни центрове	1	5	5	22	1	-	7	26	10	13	1	-
Самостоятелни медико-диагностични и медико-технически лаборатории	15	-	37	-	17	-	27	-	121	-	17	-
Други лечебни и здравни заведения												
Центрове за кожно-венерически заболявания ³⁾	-	-	-	-	-	-	-	-	1	10	-	-
Комплексни онкологични центрове	-	-	-	-	-	-	-	-	1	215	-	-
Центрове за психично здраве	-	-	-	-	-	-	-	-	1	220	-	-
Хосписи	-	-	-	-	2	37	2	72	1	17	1	6

¹⁾ Вкл. лечебните заведенията към други ведомства неразпределени по видове и области

²⁾ Вкл. медицинските центрове към други ведомства неразпределени по области

³⁾ С легла

Лечебни заведения и леглови фонд към 31.12.2021 г. по области

брой

Видове заведения	Русе		Силистра		Сливен		Смолян		София-столица	
	брой	легла	брой	легла	брой	легла	брой	легла	брой	легла
Лечебни заведения за болнична помощ – всичко¹⁾	7	1 700	3	476	6	1 005	7	1 020	66	10 729
Многопрофилни болници	2	698	3	476	2	601	4	556	13	4 323
Специализирани болници	1	88	-	-	1	55	1	151	17	2 156
Специализирана болница за активно лечение	1	88	-	-	-	-	-	-	10	1 480
Специализирана болница за продължително лечение	-	-	-	-	-	-	-	-	-	-
Специализирана болница за продължително лечение и рехабилитация	-	-	-	-	-	-	-	-	4	405
Специализирана болница за рехабилитация	-	-	-	-	1	55	1	151	3	271
Психиатрични болници	1	270	-	-	-	-	-	-	2	170
Частни заведения за болнична помощ	3	644	-	-	3	349	2	313	34	4 080
Лечебни заведения за извънболнична помощ										
Медицински центрове ²⁾	15	4	3	4	12	6	14	14	200	243
Дентални центрове	3	-	-	-	1	-	-	-	22	3
Медико-дентални центрове	1	1	-	-	-	-	-	-	24	9
Диагностично-консултативни центрове	3	15	1	5	3	-	1	-	42	102
Самостоятелни медико-диагностични и медико-технически лаборатории	48	-	27	-	33	-	28	-	225	-
Други лечебни и здравни заведения										
Центрове за кожно-венерически заболявания ³⁾	-	-	-	-	-	-	-	-	-	-
Комплексни онкологични центрове	1	151	-	-	-	-	-	-	-	-
Центрове за психично здраве	1	115	-	-	-	-	1	40	1	45
Хосписи	1	-	-	-	1	18	1	-	16	426

¹⁾ Вкл. лечебните заведения към други ведомства неразпределени по видове и области

²⁾ Вкл. медицинските центрове към други ведомства неразпределени по области

³⁾ С легла



Лечебни заведения и леглови фонд към 31.12.2021 г. по области

брой

Видове заведения	София		Ст. Загора		Търговище		Хасково		Шумен		Ямбол	
	брой	легла	брой	легла	брой	легла	брой	легла	брой	легла	брой	легла
Лечебни заведения за болнична помощ – всичко¹⁾	13	1 661	11	2 153	4	625	10	1 013	4	690	4	452
Многопрофилни болници	8	1 263	4	985	3	595	4	755	2	495	2	324
Специализирани болници	4	323	2	274	-	-	4	171	-	-	-	-
Специализирана болница за активно лечение	2	103	1	50	-	-	3	126	-	-	-	-
Специализирана болница за продължително лечение	-	-	-	-	-	-	-	-	-	-	-	-
Специализирана болница за продължително лечение и рехабилитация	1	30	-	-	-	-	1	45	-	-	-	-
Специализирана болница за рехабилитация	1	190	1	224	-	-	-	-	-	-	-	-
Психиатрични болници	-	-	1	420	-	-	-	-	1	159	-	-
Частни заведения за болнична помощ	1	75	4	474	1	30	2	87	1	36	2	128
Лечебни заведения за извънболнична помощ												
Медицински центрове ²⁾	16	3	44	60	10	11	18	37	12	26	9	7
Дентални центрове	1	1	1	-	-	-	-	-	1	-	-	-
Медико-дентални центрове	2	13	1	-	-	-	-	-	-	-	-	-
Диагностично-консултативни центрове	1	-	4	5	1	2	2	7	1	6	1	5
Самостоятелни медико-диагностични и медико-технически лаборатории	30	-	55	-	19	-	41	-	23	-	24	-
Други лечебни и здравни заведения												
Центрове за кожно-венерически заболявания ³⁾	-	-	-	-	-	-	-	-	-	-	-	-
Комплексни онкологични центрове	-	-	1	140	-	-	-	-	1	200	-	-
Центрове за психично здраве	1	60	1	40	-	-	1	80	-	-	-	-
Хосписи	1	20	1	29	2	65	2	20	1	90	-	-

¹⁾ Вкл. лечебните заведенията към други ведомства неразпределени по видове и области

²⁾ Вкл. медицинските центрове към други ведомства неразпределени по области

³⁾ С легла



ЛЕГЛА ПО ВИД КЪМ 31.12.2021 г. ПО ОБЛАСТИ


Легла в лечебните заведения за болнична помощ към 31.12.2021 г. (брой)

Видове легла ¹⁾	България	Благоевград	Бургас	Варна	В. Търново	Видин	Враца
Общо²⁾	48 642	1 640	2 924	2 572	1 300	335	1 004
За активно лечение	37 575	1 244	1 745	2 228	842	268	746
Интензивни	2 182	53	99	115	31	12	36
COVID-19 инфекция	745	21	34	40	18	2	18
Акушеро-гинекологични	2 987	111	102	150	46	19	58
гинекология	1 166	45	30	35	11	7	16
родилни	1 196	51	53	97	22	8	17
патологична бременност	566	15	19	18	13	4	25
асистирана репродукция	59	-	-	-	-	-	-
Педиатрични	3 935	153	186	256	89	36	77
неонатология	1 450	50	61	100	28	5	18
педиатрия	2 270	103	125	124	61	31	59
Терапевтични	19 388	716	823	1 113	566	165	446
вътрешни болести	806	61	49	14	10	19	48
гастроентерология	1 538	48	45	90	43	-	17
ендокринология и болести на обмяната	629	-	11	2	20	-	3
кардиология	2 291	93	82	104	90	25	45
нефрология	539	-	21	32	18	5	14
ревматология	384	-	15	5	4	-	-
пневмология и фтизиатрия	1 337	31	86	38	79	25	30
клинична токсикология	35	-	-	-	-	-	-
клинична хематология	592	-	1	102	6	-	6
инфекциозни болести	1 259	36	61	70	84	-	26
в т.ч.: COVID-19 инфекция	1 060	28	41	65	67	-	24
нервни болести	2 777	99	147	88	73	28	86
кожни и венерически болести	208	-	6	-	-	5	13
медицинска онкология	1 005	48	33	132	-	-	-
лъчелечение	356	26	-	17	-	-	-
COVID-19 инфекция ³⁾	5 585	274	266	417	139	58	158
Хирургични	9 083	211	535	594	110	36	129
хирургия	3 067	106	158	190	39	20	73
кардиохирургия	223	-	25	36	-	-	-
неврохирургия	490	-	50	45	10	-	-
ортопедия и травматология	1 899	67	89	120	20	6	28
съдова хирургия	503	-	70	22	12	-	8
урология	983	29	58	60	6	-	8
очни болести	577	5	14	55	15	5	5
ушно-носно-гърлени болести	646	4	32	21	8	5	7
За дългосрочни грижи	1 602	29	65	9	27	14	146
За продължително лечение	1 534	29	65	-	27	14	146
За палиативно лечение	68	-	-	9	-	-	-
За рехабилитация	6 548	367	1 114	190	311	23	112
Психиатрични	2 917	-	-	145	120	30	-
за активно лечение	2 433	-	-	145	80	30	-
за дългосрочни грижи	484	-	-	-	40	-	-
Места за краткотраен престой	1 560	106	163	113	97	15	22
психиатрични	459	-	-	44	20	1	-

¹⁾ По Наредба №49 на МЗ от 2010 г. ²⁾ Без леглата от заведенията към други ведомства.

³⁾ Трансформирани от други видове легла извън инфекциозните легла.

Легла в лечебните заведения за болнична помощ към 31.12.2021 г. (брой)

Видове легла ¹⁾	Габрово	Добрич	Кърджали	Кюстендил	Ловеч	Монтана	Пазарджик	Перник
Общо²⁾	905	666	826	1 004	1 011	994	2 065	447
За активно лечение	619	463	490	610	571	778	1 654	362
Интензивни	19	15	15	29	13	25	101	16
COVID-19 инфекция	13	8	9	11	9	3	31	9
Акушеро-гинекологични	24	43	46	61	32	46	118	30
гинекология	10	11	16	21	9	26	57	9
родилни	10	18	18	20	11	10	47	15
патологична бременност	4	14	12	20	12	10	14	6
асистирана репродукция	-	-	-	-	-	-	-	-
Педиатрични	60	66	74	66	64	71	288	30
неонатология	14	23	18	15	15	17	60	15
педиатрия	46	43	56	51	49	54	228	15
Терапевтични	433	268	258	371	386	447	781	226
вътрешни болести	21	10	24	56	-	55	116	-
гастроентерология	18	18	5	10	9	-	49	7
ендокринология и болести на обмяната	5	13	23	1	15	-	23	-
кардиология	37	29	37	54	40	47	104	26
нефрология	16	16	2	4	11	-	18	-
ревматология	-	4	-	-	-	-	18	-
пневмология и фтизиатрия	85	24	15	40	104	15	24	25
клинична токсикология	-	-	-	-	-	-	-	-
клинична хематология	-	-	-	-	-	-	7	-
инфекциозни болести	43	53	26	20	28	54	40	25
в т.ч.: COVID-19 инфекция	38	50	26	15	25	54	25	25
нервни болести	48	47	52	62	64	112	100	30
кожни и венерически болести	6	7	8	-	-	-	11	-
медицинска онкология	18	10	-	-	-	-	45	-
лъчелечение	-	-	-	-	-	-	46	-
COVID-19 инфекция ³⁾	136	37	66	124	115	164	180	113
Хирургични	83	71	97	83	76	189	366	60
хирургия	39	38	47	50	61	109	135	20
кардиохирургия	-	-	-	-	-	-	-	-
неврохирургия	-	10	-	-	-	-	10	-
ортопедия и травматология	26	18	23	25	10	32	109	10
съдова хирургия	-	-	-	-	-	12	10	-
урология	6	-	8	3	-	14	50	10
очни болести	5	-	10	5	2	6	9	10
ушно-носно-гърлени болести	7	5	9	-	3	16	18	10
За дългосрочни грижи	155	16	48	-	16	-	139	10
За продължително лечение	155	12	48	-	16	-	139	10
За палиативно лечение	-	4	-	-	-	-	-	-
За рехабилитация	23	119	18	356	9	153	172	50
Психиатрични	108	68	270	38	415	63	100	25
за активно лечение	75	44	270	38	415	63	100	25
за дългосрочни грижи	33	24	-	-	-	-	-	-
Места за краткотраен престой	14	43	99	31	5	-	118	-
психиатрични	10	-	50	7	5	-	-	-

¹⁾ По Наредба №49 на МЗ от 2010 г. ²⁾ Без леглата от заведенията към други ведомства.

³⁾ Трансформирани от други видове легла извън инфекциозните легла.


Легла в лечебните заведения за болнична помощ към 31.12.2021 г. (брой)

Видове легла ¹⁾	Плевен	Пловдив	Разград	Русе	Силистра	Сливен	Смолян
Общо²⁾	2 569	6 303	553	1 700	476	1 005	1 020
За активно лечение	2 091	5 324	455	1 256	435	893	547
Интензивни	110	299	22	116	17	58	12
COVID-19 инфекция	21	124	12	70	8	9	11
Акушеро-гинекологични	166	388	29	58	54	111	35
гинекология	94	158	13	17	38	42	13
родилни	51	153	7	26	10	61	7
патологична бременност	21	68	9	15	6	8	15
асистирана репродукция	-	9	-	-	-	-	-
Педиатрични	183	498	56	93	66	142	48
неонатология	60	197	9	34	20	78	9
педиатрия	83	301	47	59	46	64	39
Терапевтични	1 079	2 605	262	677	215	424	372
вътрешни болести	62	33	4	46	8	18	10
гастроентерология	68	270	16	19	11	52	8
ендокринология и болести на обмяната	33	153	1	13	3	30	30
кардиология	146	339	35	119	25	57	58
нефрология	48	112	-	22	3	16	-
ревматология	32	171	-	3	6	18	-
пневмология и фтизиатрия	52	120	10	61	21	33	31
клинична токсикология	6	10	-	-	-	-	-
клинична хематология	62	92	-	3	-	-	-
инфекциозни болести	25	122	25	4	2	125	65
в т.ч.: COVID-19 инфекция	20	104	23	-	-	105	60
нервни болести	164	361	73	65	51	48	70
кожни и венерически болести	8	16	-	10	-	6	-
медицинска онкология	72	137	-	20	-	-	-
лъчелечение	37	50	-	-	-	-	-
COVID-19 инфекция ³⁾	257	619	98	292	85	21	100
Хирургични	553	1 534	86	312	83	158	80
хирургия	158	457	64	97	50	55	44
кардиохирургия	17	26	-	-	-	-	-
неврохирургия	37	63	-	20	-	8	-
ортопедия и травматология	142	270	10	58	13	17	20
съдова хирургия	43	83	-	55	-	20	-
урология	50	237	-	19	12	10	3
очни болести	12	115	7	17	4	9	3
ушно-носно-гърлени болести	42	156	5	12	4	22	10
За дългосрочни грижи	283	60	45	30	16	10	8
За продължително лечение	268	55	45	30	16	10	8
За палиативно лечение	15	5	-	-	-	-	-
За рехабилитация	80	884	13	144	10	84	465
Психиатрични	115	35	40	270	15	18	-
за активно лечение	115	35	40	270	15	18	-
за дългосрочни грижи	-	-	-	-	-	-	-
Места за краткотраен престой	45	157	103	5	25	-	45
психиатрични	45	35	40	-	12	-	-

¹⁾ По Наредба №49 на МЗ от 2010 г. ²⁾ Без леглата от заведенията към други ведомства.

³⁾ Трансформирани от други видове легла извън инфекциозните легла.

Легла в лечебните заведения за болнична помощ към 31.12.2021 г. (брой)

Видове легла ¹⁾	София-столица	София	Ст. Загора	Търговище	Хасково	Шумен	Ямбол
Общо²⁾	10 729	1 661	2 153	625	1 013	690	452
За активно лечение	8 896	1 359	1 390	546	900	468	395
Интензивни	697	89	58	27	52	22	24
COVID-19 инфекция	156	21	31	6	36	8	6
Акушеро-гинекологични	880	84	119	54	58	35	30
гинекология	383	29	31	11	12	7	15
родилни	302	39	72	18	27	15	11
патологична бременност	145	16	16	25	19	13	4
асистирана репродукция	50	-	-	-	-	-	-
Педиатрични	745	134	172	71	113	50	48
неонатология	417	31	69	18	29	20	20
педиатрия	185	103	103	53	84	30	28
Терапевтични	4 020	743	730	255	533	259	215
вътрешни болести	73	6	22	9	17	10	5
гастроентерология	591	24	65	22	24	-	9
ендокринология и болести на обмяната	184	27	20	6	10	-	3
кардиология	427	49	69	22	49	51	32
нефрология	134	27	12	-	2	3	3
ревматология	85	10	13	-	-	-	-
пневмология и фтизиатрия	116	92	51	35	64	15	15
клинична токсикология	19	-	-	-	-	-	-
клинична хематология	279	8	19	-	2	3	2
инфекциозни болести	179	35	38	28	5	30	10
в т.ч.: COVID-19 инфекция	156	35	19	28	-	27	-
нервни болести	439	129	106	53	82	64	36
кожни и венерически болести	77	-	15	9	-	5	6
медицинска онкология	430	30	-	-	30	-	-
лъчелечение	160	-	-	-	20	-	-
COVID-19 инфекция ³⁾	789	306	300	71	228	78	94
Хирургични	2 554	309	311	139	144	102	78
хирургия	614	112	109	61	68	54	39
кардиохирургия	107	12	-	-	-	-	-
неврохирургия	187	22	18	-	10	-	-
ортопедия и травматология	563	77	69	27	20	17	13
съдова хирургия	120	4	35	-	-	-	9
урология	299	29	25	12	14	10	11
очни болести	189	7	10	30	18	5	5
ушно-носно-гърлени болести	182	10	24	9	14	10	1
За дългосрочни грижи	352	48	38	-	25	1	12
За продължително лечение	324	43	38	-	23	1	12
За палиативно лечение	28	5	-	-	2	-	-
За рехабилитация	1 192	254	255	-	88	42	20
Психиатрични	289	-	470	79	-	179	25
за активно лечение	279	-	93	79	-	179	25
за дългосрочни грижи	10	-	377	-	-	-	-
Места за краткотраен престой	252	-	21	15	5	48	13
психиатрични	123	-	21	15	-	31	-

¹⁾ По Наредба №49 на МЗ от 2010 г. ²⁾ Без леглата от заведенията към други ведомства.

³⁾ Трансформирани от други видове легла извън инфекциозните легла.



Легла в лечебните заведения за болнична помощ към 31.12.2021 г.

(на 100 000 население)

Видове легла ¹⁾	България	Благоевград	Бургас	Варна	В. Търново	Видин	Враца
Общо²⁾	711.3	549.9	715.4	548.9	576.1	425.1	653.2
За активно лечение	549.4	417.1	427.0	475.4	373.1	340.0	485.4
Интензивни	31.9	17.8	24.2	24.5	13.7	15.2	23.4
COVID-19 инфекция	10.9	7.0	8.3	8.5	8.0	2.5	11.7
Акушеро-гинекологични	43.7	37.2	25.0	32.0	20.4	24.1	37.7
гинекология	17.0	15.1	7.3	7.5	4.9	8.9	10.4
родилни	17.5	17.1	13.0	20.7	9.7	10.2	11.1
патологична бременност	8.3	5.0	4.6	3.8	5.8	5.1	16.3
асистирана репродукция	0.9	-	-	-	-	-	-
Педиатрични	57.5	51.3	45.5	54.6	39.4	45.7	50.1
неонатология	21.2	16.8	14.9	21.3	12.4	6.3	11.7
педиатрия	33.2	34.5	30.6	26.5	27.0	39.3	38.4
Терапевтични	283.5	240.1	201.4	237.5	250.8	209.4	290.2
вътрешни болести	11.8	20.5	12.0	3.0	4.4	24.1	31.2
гастроентерология	22.5	16.1	11.0	19.2	19.1	-	11.1
ендокринология и болести на обмяната	9.2	-	2.7	0.4	8.9	-	2.0
кардиология	33.5	31.2	20.1	22.2	39.9	31.7	29.3
нефрология	7.9	-	5.1	6.8	8.0	6.3	9.1
ревматология	5.6	-	3.7	1.1	1.8	-	-
пневмология и фтизиатрия	19.5	10.4	21.0	8.1	35.0	31.7	19.5
клинична токсикология	0.5	-	-	-	-	-	-
клинична хематология	8.7	-	0.2	21.8	2.7	-	3.9
инфекциозни болести	18.4	12.1	14.9	14.9	37.2	-	16.9
в т.ч.: COVID-19 инфекция	15.5	9.4	10.0	13.9	29.7	-	15.6
нервни болести	40.6	33.2	36.0	18.8	32.3	35.5	56.0
кожни и венерически болести	3.0	-	1.5	-	-	6.3	8.5
медицинска онкология	14.7	16.1	8.1	28.2	-	-	-
лъчелечение	5.2	8.7	-	3.6	-	-	-
COVID-19 инфекция ⁴⁾	81.7	91.9	65.1	89.0	61.6	73.6	102.8
Хирургични	132.8	70.7	130.9	126.8	48.7	45.7	83.9
хирургия	44.8	35.5	38.7	40.5	17.3	25.4	47.5
кардиохирургия	3.3	-	6.1	7.7	-	-	-
неврохирургия	7.2	-	12.2	9.6	4.4	-	-
ортопедия и травматология	27.8	22.5	21.8	25.6	8.9	7.6	18.2
съдова хирургия	7.4	-	17.1	4.7	5.3	-	5.2
урология	14.4	9.7	14.2	12.8	2.7	-	5.2
очни болести	8.4	1.7	3.4	11.7	6.6	6.3	3.3
ушно-носно-гърлени болести	9.4	1.3	7.8	4.5	3.5	6.3	4.6
За дългосрочни грижи	23.4	9.7	15.9	1.9	12.0	17.8	95.0
За продължително лечение	22.4	9.7	15.9	-	12.0	17.8	95.0
За палиативно лечение	1.0	-	-	1.9	-	-	-
За рехабилитация	95.7	123.1	272.6	40.5	137.8	29.2	72.9
Психиатрични	42.7	-	-	30.9	53.2	38.1	-
за активно лечение	35.6	-	-	30.9	35.4	38.1	-
за дългосрочни грижи	7.1	-	-	-	17.7	-	-
Места за краткотраен престой	22.8	35.5	39.9	24.1	43.0	19.0	14.3
психиатрични	6.7	-	-	9.4	8.9	1.3	-

¹⁾ По Наредба №49 на МЗ от 2010 г. ²⁾ Без леглата от заведенията към други ведомства.

³⁾ Трансформирани от други видове легла извън инфекциозните легла.

Легла в лечебните заведения за болнична помощ към 31.12.2021 г.

(на 100 000 население)

Видове легла ¹⁾	Габрово	Добрич	Кърджали	Кюстендил	Ловеч	Монтана	Пазарджик	Перник
Общо²⁾	875.2	398.1	513.0	885.0	844.0	813.6	834.8	378.7
За активно лечение	598.6	276.7	304.3	537.7	476.7	636.8	668.7	306.7
Интензивни	18.4	9.0	9.3	25.6	10.9	20.5	40.8	13.6
COVID-19 инфекция	12.6	4.8	5.6	9.7	7.5	2.5	12.5	7.6
Акушеро-гинекологични	23.2	25.7	28.6	53.8	26.7	37.6	47.7	25.4
гинекология	9.7	6.6	9.9	18.5	7.5	21.3	23.0	7.6
родилни	9.7	10.8	11.2	17.6	9.2	8.2	19.0	12.7
патологична бременност	3.9	8.4	7.5	17.6	10.0	8.2	5.7	5.1
асистирана репродукция	-	-	-	-	-	-	-	-
Педиатрични	58.0	39.4	46.0	58.2	53.4	58.1	116.4	25.4
неонатология	13.5	13.7	11.2	13.2	12.5	13.9	24.3	12.7
педиатрия	44.5	25.7	34.8	45.0	40.9	44.2	92.2	12.7
Терапевтични	418.7	160.2	160.2	327.0	322.3	365.9	315.7	191.5
вътрешни болести	20.3	6.0	14.9	49.4	-	45.0	46.9	-
гастроентерология	17.4	10.8	3.1	8.8	7.5	-	19.8	5.9
ендокринология и болести на обмяната	4.8	7.8	14.3	0.9	12.5	-	9.3	-
кардиология	35.8	17.3	23.0	47.6	33.4	38.5	42.0	22.0
нефрология	15.5	9.6	1.2	3.5	9.2	-	7.3	-
ревматология	-	2.4	-	-	-	-	7.3	-
пневмология и фтизиатрия	82.2	14.3	9.3	35.3	86.8	12.3	9.7	21.2
клинична токсикология	-	-	-	-	-	-	-	-
клинична хематология	-	-	-	-	-	-	2.8	-
инфекциозни болести	41.6	31.7	16.1	17.6	23.4	44.2	16.2	21.2
в т.ч.: COVID-19 инфекция	36.7	29.9	16.1	13.2	20.9	44.2	10.1	21.2
нервни болести	46.4	28.1	32.3	54.7	53.4	91.7	40.4	25.4
кожни и венерически болести	5.8	4.2	5.0	-	-	-	4.4	-
медицинска онкология	17.4	6.0	-	-	-	-	18.2	-
лъчелечение	-	-	-	-	-	-	18.6	-
COVID-19 инфекция ³⁾	131.5	22.1	41.0	109.3	96.0	134.2	72.8	95.7
Хирургични	80.3	42.4	60.2	73.2	63.4	154.7	148.0	50.8
хирургия	37.7	22.7	29.2	44.1	50.9	89.2	54.6	16.9
кардиохирургия	-	-	-	-	-	-	-	-
неврохирургия	-	6.0	-	-	-	-	4.0	-
ортопедия и травматология	25.1	10.8	14.3	22.0	8.3	26.2	44.1	8.5
съдова хирургия	-	-	-	-	-	9.8	4.0	-
урология	5.8	-	5.0	2.6	-	11.5	20.2	8.5
очни болести	4.8	-	6.2	4.4	1.7	4.9	3.6	8.5
ушно-носно-гърлени болести	6.8	3.0	5.6	-	2.5	13.1	7.3	8.5
За дългосрочни грижи	149.9	9.6	29.8	-	13.4	-	56.2	8.5
За продължително лечение	149.9	7.2	29.8	-	13.4	-	56.2	8.5
За палиативно лечение	-	2.4	-	-	-	-	-	-
За рехабилитация	22.2	71.1	11.2	313.8	7.5	125.2	69.5	42.4
Психиатрични	104.4	40.6	167.7	33.5	346.5	51.6	40.4	21.2
за активно лечение	72.5	26.3	167.7	33.5	346.5	51.6	40.4	21.2
за дългосрочни грижи	31.9	14.3	-	-	-	-	-	-
Места за краткотраен престой	13.5	25.7	61.5	27.3	4.2	-	47.7	-
психиатрични	9.7	-	31.1	6.2	4.2	-	-	-

¹⁾ По Наредба №49 на МЗ от 2010 г. ²⁾ Без леглата от заведенията към други ведомства.

³⁾ Трансформирани от други видове легла извън инфекциозните легла.



Легла в лечебните заведения за болнична помощ към 31.12.2021 г.

(на 100 000 население)

Видове легла ¹⁾	Плевен	Пловдив	Разград	Русе	Силис-тра	Сливен	Смолян
Общо²⁾	1125.3	950.8	513.2	813.1	453.9	558.2	1027.0
За активно лечение	915.9	803.1	422.2	600.7	414.8	496.0	550.8
Интензивни	48.2	45.1	20.4	55.5	16.2	32.2	12.1
COVID-19 инфекция	9.2	18.7	11.1	33.5	7.6	5.0	11.1
Акушеро-гинекологични	72.7	58.5	26.9	27.7	51.5	61.6	35.2
гинекология	41.2	23.8	12.1	8.1	36.2	23.3	13.1
родилни	22.3	23.1	6.5	12.4	9.5	33.9	7.0
патологична бременност	9.2	10.3	8.4	7.2	5.7	4.4	15.1
асистирана репродукция	-	1.4	-	-	-	-	-
Педиатрични	80.2	75.1	52.0	44.5	62.9	78.9	48.3
неонатология	26.3	29.7	8.4	16.3	19.1	43.3	9.1
педиатрия	36.4	45.4	43.6	28.2	43.9	35.5	39.3
Терапевтични	472.6	393.0	243.1	323.8	205.0	235.5	374.6
вътрешни болести	27.2	5.0	3.7	22.0	7.6	10.0	10.1
гастроентерология	29.8	40.7	14.8	9.1	10.5	28.9	8.1
ендокринология и болести на обмяната	14.5	23.1	0.9	6.2	2.9	16.7	30.2
кардиология	64.0	51.1	32.5	56.9	23.8	31.7	58.4
нефрология	21.0	16.9	-	10.5	2.9	8.9	-
ревматология	14.0	25.8	-	1.4	5.7	10.0	-
пневмология и фтизиатрия	22.8	18.1	9.3	29.2	20.0	18.3	31.2
клинична токсикология	2.6	1.5	-	-	-	-	-
клинична хематология	27.2	13.9	-	1.4	-	-	-
инфекциозни болести	11.0	18.4	23.2	1.9	1.9	69.4	65.4
в т.ч.: COVID-19 инфекция	8.8	15.7	21.3	-	-	58.3	60.4
нервни болести	71.8	54.5	67.7	31.1	48.6	26.7	70.5
кожни и венерически болести	3.5	2.4	-	4.8	-	3.3	-
медицинска онкология	31.5	20.7	-	9.6	-	-	-
лъчелечение	16.2	7.5	-	-	-	-	-
COVID-19 инфекция ³⁾	112.6	93.4	90.9	139.7	81.1	11.7	100.7
Хирургични	242.2	231.4	79.8	149.2	79.1	87.7	80.5
хирургия	69.2	68.9	59.4	46.4	47.7	30.5	44.3
кардиохирургия	7.4	3.9	-	-	-	-	-
неврохирургия	16.2	9.5	-	9.6	-	4.4	-
ортопедия и травматология	62.2	40.7	9.3	27.7	12.4	9.4	20.1
съдова хирургия	18.8	12.5	-	26.3	-	11.1	-
урология	21.9	35.8	-	9.1	11.4	5.6	3.0
очни болести	5.3	17.3	6.5	8.1	3.8	5.0	3.0
ушно-носно-гърлени болести	18.4	23.5	4.6	5.7	3.8	12.2	10.1
За дългосрочни грижи	124.0	9.1	41.8	14.3	15.3	5.6	8.1
За продължително лечение	117.4	8.3	41.8	14.3	15.3	5.6	8.1
За палиативно лечение	6.6	0.8	-	-	-	-	-
За рехабилитация	35.0	133.4	12.1	68.9	9.5	46.7	468.2
Психиатрични	50.4	5.3	37.1	129.1	14.3	10.0	-
за активно лечение	50.4	5.3	37.1	129.1	14.3	10.0	-
за дългосрочни грижи	-	-	-	-	-	-	-
Места за краткотраен престой	19.7	23.7	95.6	2.4	23.8	-	45.3
психиатрични	19.7	5.3	37.1	-	11.4	-	-

¹⁾ По Наредба №49 на МЗ от 2010 г. ²⁾ Без леглата от заведенията към други ведомства.

³⁾ Трансформирани от други видове легла извън инфекциозните легла.

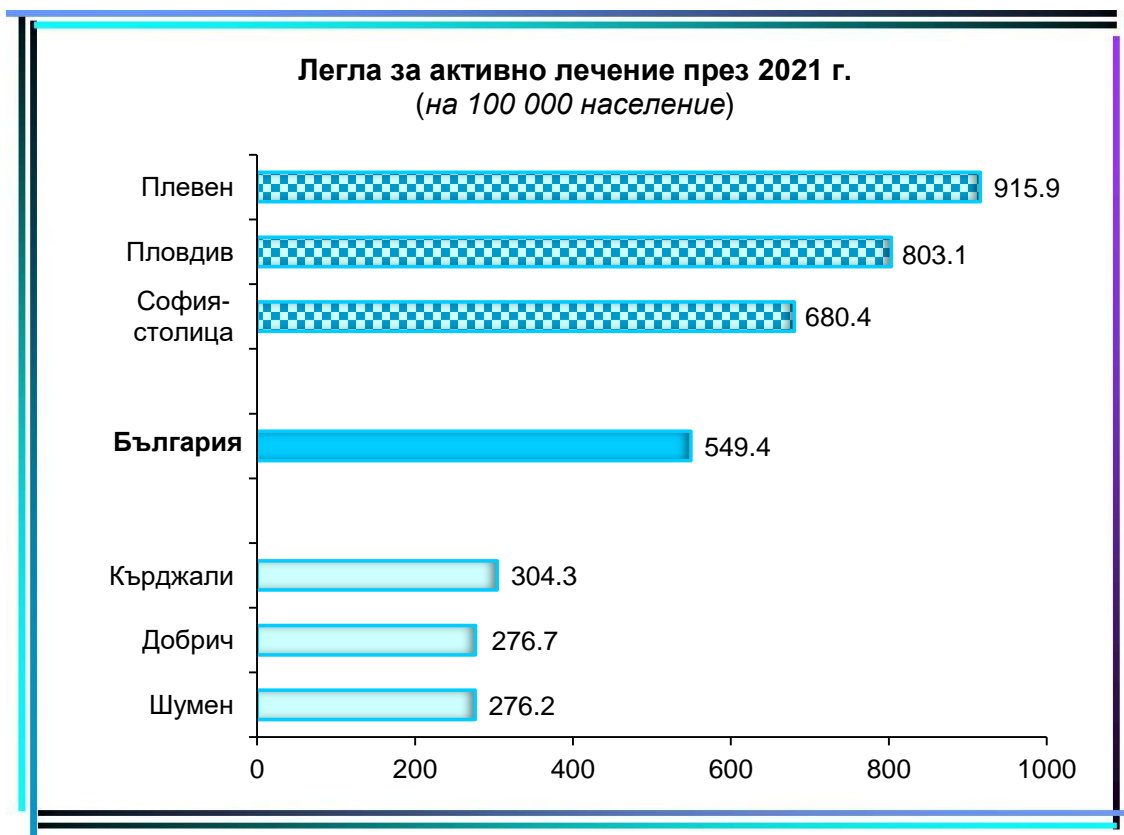
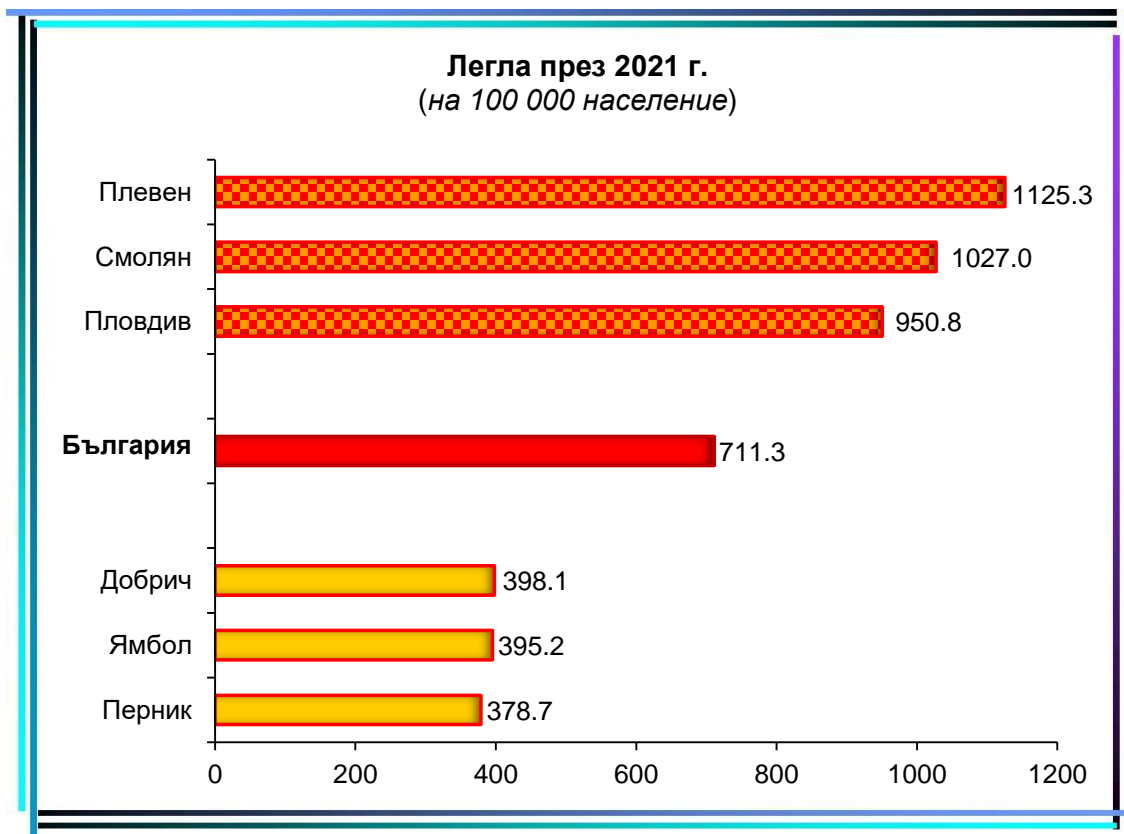
Легла в лечебните заведения за болнична помощ към 31.12.2021 г.

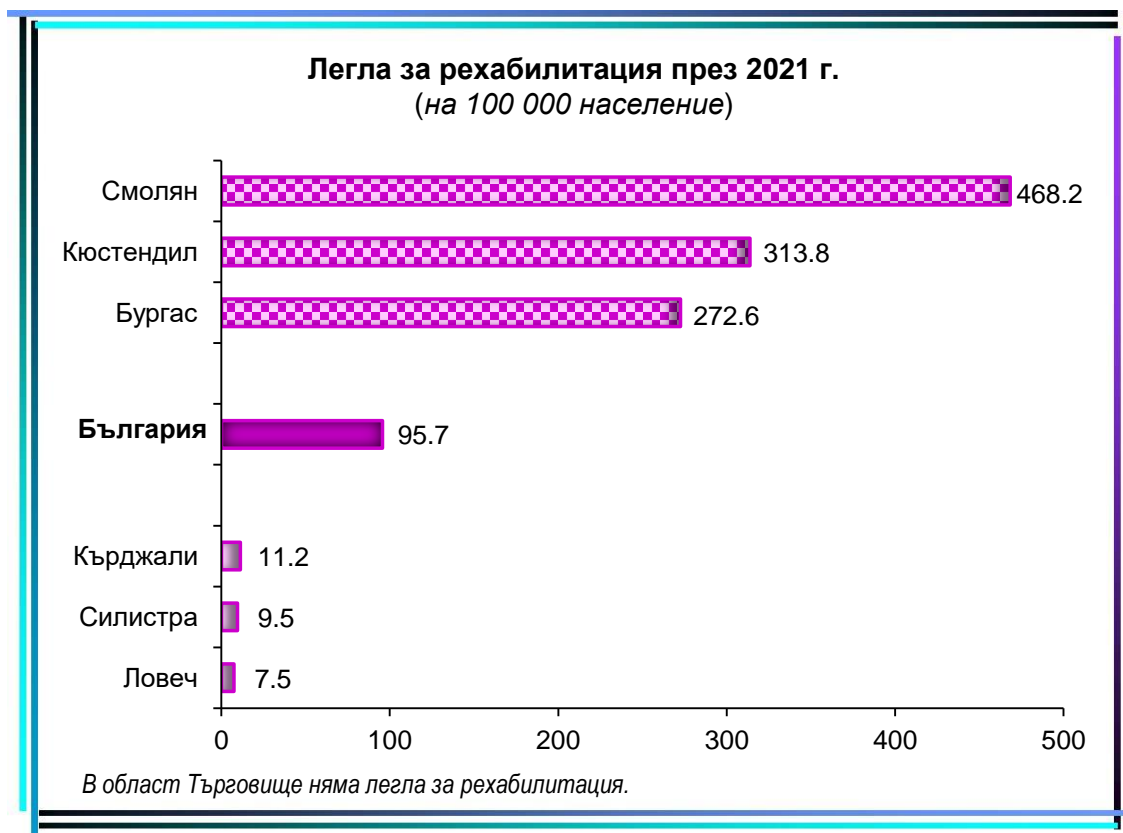
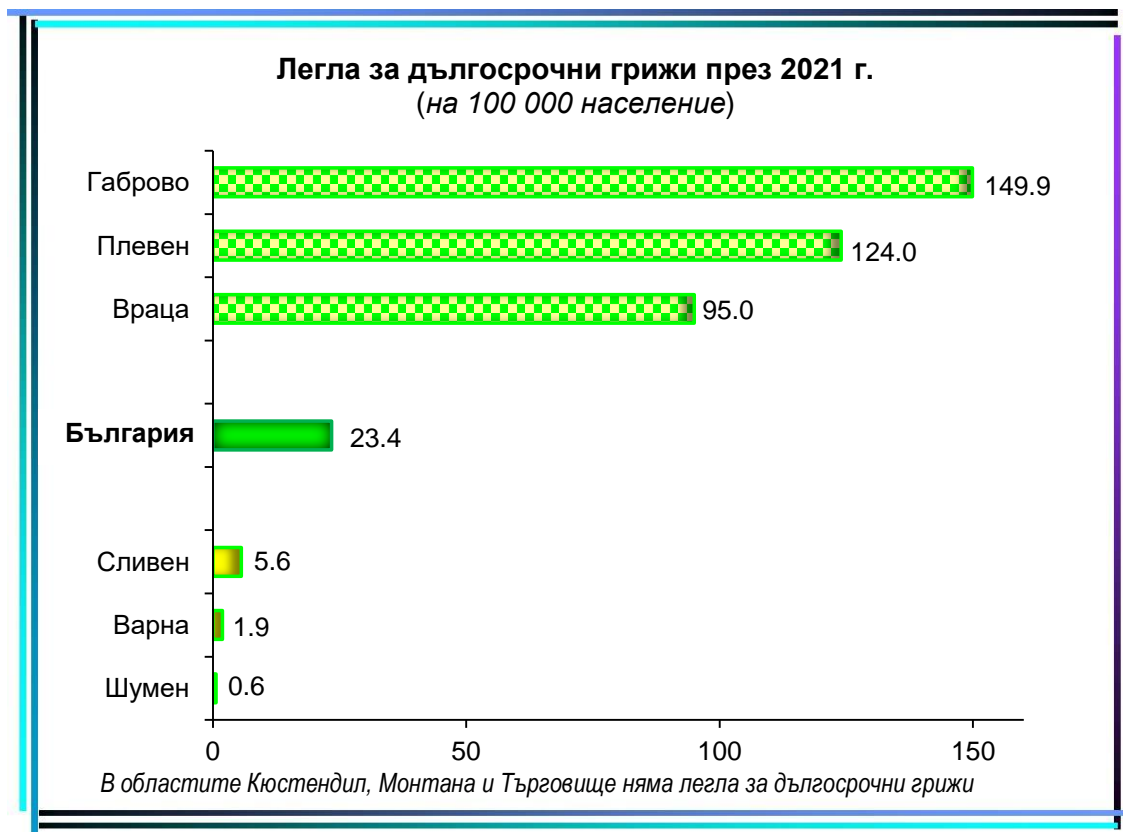
(на 100 000 население)

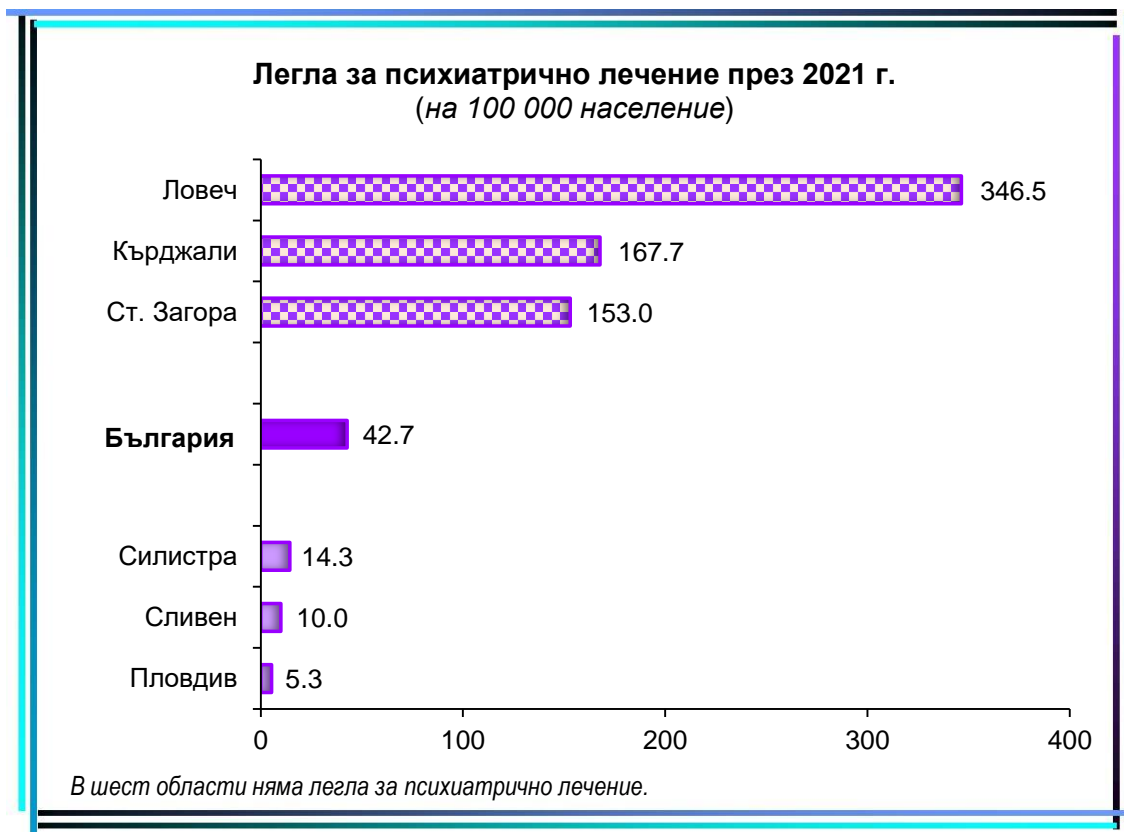
Видове легла ¹⁾	София-столица	София	Ст. Загора	Търговище	Хасково	Шумен	Ямбол
Общо²⁾	820.6	711.0	701.0	578.1	459.9	407.3	395.2
За активно лечение	680.4	581.7	452.6	505.0	408.6	276.2	345.4
Интензивни	53.3	38.1	18.9	25.0	23.6	13.0	21.0
COVID-19 инфекция	11.9	9.0	10.1	5.5	16.3	4.7	5.2
Акушеро-гинекологични	67.3	36.0	38.7	49.9	26.3	20.7	26.2
гинекология	29.3	12.4	10.1	10.2	5.4	4.1	13.1
родилни	23.1	16.7	23.4	16.6	12.3	8.9	9.6
патологична бременност	11.1	6.8	5.2	23.1	8.6	7.7	3.5
асистирана репродукция	3.8	-	-	-	-	-	-
Педиатрични	57.0	57.4	56.0	65.7	51.3	29.5	42.0
неонатология	31.9	13.3	22.5	16.6	13.2	11.8	17.5
педиатрия	14.1	44.1	33.5	49.0	38.1	17.7	24.5
Терапевтични	307.5	318.1	237.7	235.9	242.0	152.9	188.0
вътрешни болести	5.6	2.6	7.2	8.3	7.7	5.9	4.4
гастроентерология	45.2	10.3	21.2	20.3	10.9	-	7.9
ендокринология и болести на обмяната	14.1	11.6	6.5	5.5	4.5	-	2.6
кардиология	32.7	21.0	22.5	20.3	22.2	30.1	28.0
нефрология	10.2	11.6	3.9	-	0.9	1.8	2.6
ревматология	6.5	4.3	4.2	-	-	-	-
пневмология и фтизиатрия	8.9	39.4	16.6	32.4	29.1	8.9	13.1
клинична токсикология	1.5	-	-	-	-	-	-
клинична хематология	21.3	3.4	6.2	-	0.9	1.8	1.7
инфекциозни болести	13.7	15.0	12.4	25.9	2.3	17.7	8.7
в т.ч.: COVID-19 инфекция	11.9	15.0	6.2	25.9	-	15.9	-
нервни болести	33.6	55.2	34.5	49.0	37.2	37.8	31.5
кожни и венерически болести	5.9	-	4.9	8.3	-	3.0	5.2
медицинска онкология	32.9	12.8	-	-	13.6	-	-
лъчелечение	12.2	-	-	-	9.1	-	-
COVID-19 инфекция ³⁾	60.3	131.0	97.7	65.7	103.5	46.0	82.2
Хирургични	195.3	132.3	101.3	128.6	65.4	60.2	68.2
хирургия	47.0	47.9	35.5	56.4	30.9	31.9	34.1
кардиохирургия	8.2	5.1	-	-	-	-	-
неврохирургия	14.3	9.4	5.9	-	4.5	-	-
ортопедия и травматология	43.1	33.0	22.5	25.0	9.1	10.0	11.4
съдова хирургия	9.2	1.7	11.4	-	-	-	7.9
урология	22.9	12.4	8.1	11.1	6.4	5.9	9.6
очни болести	14.5	3.0	3.3	27.7	8.2	3.0	4.4
ушно-носно-гърлени болести	13.9	4.3	7.8	8.3	6.4	5.9	0.9
За дългосрочни грижи	26.9	20.5	12.4	-	11.3	0.6	10.5
За продължително лечение	24.8	18.4	12.4	-	10.4	0.6	10.5
За палиативно лечение	2.1	2.1	-	-	0.9	-	-
За рехабилитация	91.2	108.7	83.0	-	40.0	24.8	17.5
Психиатрични	22.1	-	153.0	73.1	-	105.7	21.9
за активно лечение	21.3	-	30.3	73.1	-	105.7	21.9
за дългосрочни грижи	0.8	-	122.7	-	-	-	-
Места за краткотраен престой	19.3	-	6.8	13.9	2.3	28.3	11.4
психиатрични	9.4	-	6.8	13.9	-	18.0	-

1) По Наредба №49 на МЗ от 2010 г. 2) Без леглата от заведенията към други ведомства.

3) Трансформирани от други видове легла извън инфекциозните легла.









ПРЕМИНАЛИ БОЛНИ В ЛЕЧЕБНИТЕ ЗАВЕДЕНИЯ
ПРЕЗ 2021 г. ПО ОБЛАСТИ



Преминали болни в лечебните заведения за болнична помощ през 2021 г.

(брой)

Видове легла ¹⁾	България	Благоевград	Бургас	Варна	В. Търново	Видин	Враца
Общо²⁾	1 850 783	62 590	109 147	99 573	38 482	10 723	35 116
За активно лечение	1 868 045	55 000	76 047	108 847	32 645	11 027	31 889
Интензивни	112 357	1 725	3 938	7 196	993	689	1 209
COVID-19 инфекция	18 953	436	851	1 276	594	21	222
Акушеро-гинекологични	201 353	5 868	7 136	10 896	2 655	629	2 501
гинекология	86 353	3 147	2 646	3 366	876	158	656
родилни	74 098	1 828	3 127	6 732	1 289	256	735
патологична бременност	36 038	894	1 363	798	491	215	1 110
асистирана репродукция	4 864	-	-	-	-	-	-
Педиатрични	162 520	6 811	9 334	12 234	3 486	1 115	2 769
неонатология	63 061	2 022	3 130	4 717	1 413	222	722
педиатрия	90 150	4 789	6 204	6 578	2 073	894	2 048
Терапевтични	864 152	30 204	30 656	50 143	19 631	5 943	16 677
вътрешни болести	33 885	3 075	2 159	883	36	692	2 138
гастроентерология	93 298	3 365	1 263	4 856	1 872	-	1 045
ендокринология и болести на обмяната	31 808	-	540	773	334	-	328
кардиология	146 851	4 978	5 609	10 032	4 862	1 513	2 090
нефрология	22 103	-	1 306	2 507	470	-	662
ревматология	27 818	-	908	1 305	-	-	-
пневмология и фтизиатрия	38 115	869	1 762	871	3 139	994	1 206
клинична токсикология	2 238	-	-	-	-	-	-
клинична хематология	36 670	-	-	3 305	194	-	381
инфекциозни болести	38 520	1 298	1 424	2 501	2 570	-	826
в т.ч.: COVID-19 инфекция	28 944	790	848	1 235	2 205	-	547
нервни болести	121 750	3 918	7 120	4 726	2 387	856	3 805
кожни и венерически болести	4 987	-	128	56	-	143	470
медицинска онкология	108 532	4 744	1 673	10 369	-	-	-
COVID-19 инфекция ³⁾	144 613	7 761	6 767	7 687	3 769	1 746	3 729
Хирургични	527 664	10 394	24 985	28 380	5 881	2 652	8 734
хирургия	173 479	5 478	8 048	9 420	2 527	903	3 126
кардиохирургия	9 816	-	1 156	377	-	-	-
неврохирургия	22 940	-	1 792	1 514	300	-	-
ортопедия и травматология	95 523	3 537	4 520	5 631	989	661	3 213
съдова хирургия	26 251	-	2 669	916	675	-	277
урология	60 246	1 224	2 837	2 929	236	-	498
очни болести	65 935	25	1 227	3 984	943	716	1 219
ушно-носно-гърлени болести	37 488	130	1 752	1 164	213	373	402
За дългосрочни грижи	15 615	26	243	407	13	105	2 036
За продължително лечение	14 425	26	243	-	13	105	2 036
За палиативно лечение	1 190	-	-	407	-	-	-
За рехабилитация	173 325	10 560	39 165	6 082	7 522	224	2 601
Психиатрични	20 679	-	-	2 208	449	640	-
за активно лечение	19 063	-	-	2 208	295	640	-
за дългосрочни грижи	1 617	-	-	-	154	-	-

¹⁾ По Наредба №49 на МЗ от 2010 г. ²⁾ Без леглата от заведенията към други ведомства.

³⁾ Трансформирани от други видове легла извън инфекциозните легла.

Преминали болни в лечебните заведения за болнична помощ през 2021 г.

(брой)

Видове легла ¹⁾	Габрово	Добрич	Кърджали	Кюстендил	Ловеч	Монтана	Пазарджик	Перник
Общо²⁾	24 773	20 804	21 331	28 763	19 724	36 074	78 149	10 139
За активно лечение	23 775	19 606	20 180	23 088	18 939	29 808	73 402	9 881
Интензивни	666	523	738	1 130	384	1 145	3 683	935
COVID-19 инфекция	277	141	312	313	324	84	1 067	328
Акушеро-гинекологични	1 349	2 596	2 445	1 964	1 383	2 956	6 531	886
гинекология	702	1 163	1 217	840	521	1 500	3 857	408
родилни	517	875	706	541	478	784	1 774	379
патологична бременност	131	559	523	583	385	673	900	100
асистирана репродукция	-	-	-	-	-	-	-	-
Педиатрични	2 081	2 932	2 178	1 748	1 924	2 566	9 377	800
неонатология	424	956	724	532	515	908	1 801	376
педиатрия	1 658	1 976	1 454	1 216	1 409	1 659	7 576	425
Терапевтични	13 805	10 944	10 330	13 549	11 373	13 310	31 788	5 782
вътрешни болести	807	146	1 189	2 062	-	2 046	3 513	-
гастроентерология	754	700	93	885	330	-	2 965	248
ендокринология и болести на обмяната	130	273	1 171	59	366	-	1 020	67
кардиология	2 093	2 391	1 777	2 740	1 962	1 969	3 529	965
нефрология	667	527	43	189	193	-	725	80
ревматология	-	94	-	-	-	-	881	-
пневмология и фтизиатрия	1 488	834	582	1 715	2 158	537	369	524
клинична токсикология	-	-	-	-	-	-	-	-
клинична хематология	-	-	-	-	-	-	300	-
инфекциозни болести	1 017	1 154	1 154	695	654	1 763	1 086	404
в т.ч.: COVID-19 инфекция	872	1 152	1 090	590	540	1 516	575	398
нервни болести	1 878	1 859	2 334	2 181	2 569	3 763	3 403	1 008
кожни и венерически болести	231	248	199	-	-	-	435	-
медицинска онкология	1 530	894	-	-	-	-	6 770	-
COVID-19 инфекция ³⁾	3 212	1 828	1 791	3 025	3 142	3 233	5 499	2 488
Хирургични	5 875	2 612	4 490	4 698	3 876	9 832	22 025	1 480
хирургия	2 896	1 216	2 752	2 555	2 575	5 508	8 766	720
кардиохирургия	-	-	-	-	-	-	-	-
неврохирургия	-	509	-	-	-	-	357	-
ортопедия и травматология	1 323	702	1 065	1 783	509	1 896	5 093	282
съдова хирургия	-	-	-	-	-	516	642	-
урология	409	-	270	302	-	878	3 573	203
очни болести	560	-	270	58	378	498	837	179
ушно-носно-гърлени болести	687	186	135	-	414	536	1 157	96
За дългосрочни грижи	1 477	204	393	-	-	-	2 147	187
За продължително лечение	1 477	86	393	-	-	-	2 147	187
За палиативно лечение	-	118	-	-	-	-	-	-
За рехабилитация	234	3 823	225	7 590	291	7 112	6 248	557
Психиатрични	551	261	1 784	735	1 180	883	568	409
за активно лечение	464	186	1 784	735	1 180	883	568	409
за дългосрочни грижи	87	75	-	-	-	-	-	-

¹⁾ По Наредба №49 на МЗ от 2010 г. ²⁾ Без леглата от заведенията към други ведомства.

³⁾ Трансформирани от други видове легла извън инфекциозните легла.



Преминали болни в лечебните заведения за болнична помощ през 2021 г.

(брой)

Видове легла ¹⁾	Плевен	Пловдив	Разград	Русе	Силис-тра	Сливен	Смолян
Общо²⁾	87 140	302 815	14 135	62 116	19 212	35 549	31 101
За активно лечение	100 133	308 395	14 727	70 947	20 874	36 338	20 157
Интензивни	6 081	12 818	739	6 490	958	2 162	348
COVID-19 инфекция	526	2 090	206	2 251	323	238	194
Акушеро-гинекологични	12 047	29 056	1 308	5 178	3 763	8 500	1 736
гинекология	7 628	12 397	497	2 646	2 619	3 566	561
родилни	2 864	9 195	266	2 532	664	4 218	396
патологична бременност	1 556	5 210	545	-	481	717	780
асистирана репродукция	-	2 255	-	-	-	-	-
Педиатрични	7 483	24 018	1 800	4 680	2 850	4 325	1 574
неонатология	2 636	8 942	268	1 723	990	2 741	393
педиатрия	3 280	15 076	1 532	2 957	1 861	1 584	1 181
Терапевтични	43 024	140 274	7 531	30 649	9 406	13 720	12 163
вътрешни болести	1 076	2 344	506	2 116	343	457	177
гастроентерология	2 800	19 127	340	2 283	557	1 406	449
ендокринология и болести на обмяната	1 017	10 157	8	922	159	1 271	1 037
кардиология	11 225	24 881	1 060	7 836	1 723	2 827	3 411
нефрология	1 140	4 718	-	982	115	424	-
ревматология	1 185	14 613	-	316	375	187	-
пневмология и фтизиатрия	1 390	2 918	347	1 714	873	1 159	1 338
клинична токсикология	267	458	-	-	-	-	-
клинична хематология	1 510	6 933	-	318	-	-	-
инфекциозни болести	664	4 514	986	228	61	3 134	1 122
в т.ч.: COVID-19 инфекция	413	3 351	933	-	-	2 709	1 062
нервни болести	6 705	18 018	2 421	4 763	2 486	1 591	2 647
кожни и венерически болести	83	472	-	-	-	195	-
медицинска онкология	6 723	14 621	-	-	-	-	-
COVID-19 инфекция ³⁾	6 122	15 089	1 864	9 175	2 715	1 072	1 984
Хирургични	31 498	102 230	3 351	23 951	3 898	7 631	4 337
хирургия	8 454	32 315	2 586	7 933	2 570	2 948	2 410
кардиохирургия	1 605	1 391	-	-	-	-	-
неврохирургия	2 370	2 081	-	1 435	-	340	-
ортопедия и травматология	6 606	13 608	567	2 285	505	960	865
съдова хирургия	1 871	4 186	-	4 174	-	587	-
урология	4 100	16 244	-	3 812	351	273	156
очни болести	1 679	11 906	-	1 955	315	657	598
ушно-носно-гърлени болести	2 128	12 336	199	803	157	607	309
За дългосрочни грижи	230	616	83	51	2	-	-
За продължително лечение	230	616	83	51	2	-	-
За палиативно лечение	-	-	-	-	-	-	-
За рехабилитация	2 591	22 109	117	2 894	427	1 237	13 162
Психиатрични	1 284	339	345	784	201	396	-
за активно лечение	1 284	339	345	784	201	396	-
за дългосрочни грижи	-	-	-	-	-	-	-

¹⁾ По Наредба №49 на МЗ от 2010 г. ²⁾ Без леглата от заведенията към други ведомства.

³⁾ Трансформирани от други видове легла извън инфекциозните легла.

Преминали болни в лечебните заведения за болнична помощ през 2021 г.

(брой)

Видове легла ¹⁾	София-столица	София	Ст. Загора	Търговище	Хасково	Шумен	Ямбол
Общо²⁾	476 597	59 059	69 722	19 799	40 704	20 370	17 076
За активно лечение	532 884	62 473	66 879	20 324	39 917	21 240	18 629
Интензивни	44 299	4 761	3 496	839	1 349	1 801	1 271
COVID-19 инфекция	3 864	715	916	109	720	306	255
Акушеро-гинекологични	68 514	4 526	7 736	2 574	3 574	1 761	1 293
гинекология	28 593	1 814	2 262	719	670	393	939
родилни	24 470	1 494	4 767	788	1 316	876	240
патологична бременност	12 842	1 219	708	1 067	1 589	492	114
асистирана репродукция	2 609	-	-	-	-	-	-
Педиатрични	33 466	5 369	7 102	2 220	5 282	2 096	907
неонатология	19 266	1 250	3 209	714	1 366	881	226
педиатрия	7 396	4 119	3 893	1 506	3 916	1 216	681
Терапевтични	236 866	29 460	30 566	6 893	19 071	10 252	10 150
вътрешни болести	4 756	225	1 573	544	576	-	452
гастроентерология	39 084	1 187	5 126	606	1 508	-	454
ендокринология и болести на обмяната	9 839	844	892	47	457	-	101
кардиология	28 712	4 195	4 706	932	2 632	2 940	3 269
нефрология	5 087	1 179	599	-	145	163	188
ревматология	6 188	735	925	-	-	107	-
пневмология и фтизиатрия	2 784	3 380	1 428	669	1 939	512	624
клинична токсикология	1 513	-	-	-	-	-	-
клинична хематология	22 542	14	892	-	9	199	75
инфекциозни болести	5 305	1 191	1 452	502	357	1 314	1 153
в т.ч.: COVID-19 инфекция	3 455	1 191	736	502	-	1 150	1 091
нервни болести	21 351	5 600	5 229	1 623	4 288	1 810	1 417
кожни и венерически болести	1 289	-	581	217	-	183	61
медицинска онкология	56 625	3 500	-	-	1 085	-	-
COVID-19 инфекция ³⁾	23 587	7 412	7 166	1 755	5 620	3 025	2 360
Хирургични	149 740	18 358	17 981	7 799	10 643	5 331	5 009
хирургия	33 140	5 601	6 741	2 531	4 961	2 338	2 468
кардиохирургия	4 768	520	-	-	-	-	-
неврохирургия	9 239	1 499	959	-	548	-	-
ортопедия и травматология	24 965	5 041	3 935	1 691	958	1 325	1 015
съдова хирургия	7 728	180	1 293	-	-	-	541
урология	16 215	1 419	1 564	417	1 243	430	668
очни болести	30 608	437	1 252	3 034	1 786	613	204
ушно-носно-гърлени болести	10 147	579	1 146	126	1 148	489	74
За дългосрочни грижи	6 472	222	394	-	128	155	29
За продължително лечение	5 884	144	394	-	128	155	29
За палиативно лечение	588	78	-	-	-	-	-
За рехабилитация	23 455	4 625	7 495	-	2 416	476	90
Психиатрични	2 896	-	1 944	1 101	-	1 340	387
за активно лечение	2 829	-	709	1 101	-	1 340	387
за дългосрочни грижи	67	-	1 235	-	-	-	-

¹⁾ По Наредба №49 на МЗ от 2010 г. ²⁾ Без леглата от заведенията към други ведомства.

³⁾ Трансформирани от други видове легла извън инфекциозните легла.



ПРОВЕДЕНИ ЛЕГЛОДНИ В ЛЕЧЕБНИТЕ ЗАВЕДЕНИЯ
ПРЕЗ 2021 г. ПО ОБЛАСТИ



Проведени леглодни в лечебните заведения за болнична помощ през 2021 г.

(брой)

Видове легла ¹⁾	България	Благоевград	Бургас	Варна	В. Търново	Видин	Враца
Общо²⁾	9 796 793	324 427	610 090	506 238	245 926	51 585	199 991
За активно лечение	7 511 931	247 940	319 926	427 445	158 448	44 667	145 854
Интензивни	402 863	8 944	13 619	24 821	4 651	1 126	5 040
COVID-19 инфекция	135 675	3 342	3 220	9 424	3 207	186	1 411
Акушеро-гинекологични	581 980	20 833	24 201	29 766	8 191	2 335	8 818
гинекология	217 198	9 708	6 228	7 674	1 774	522	2 832
родилни	247 427	7 793	12 916	19 182	4 721	1 197	2 771
патологична бременност	112 375	3 332	5 057	2 910	1 696	616	3 215
асистирана репродукция	4 980	-	-	-	-	-	-
Педиатрични	778 223	30 517	44 753	52 272	17 187	5 583	13 595
неонатология	307 601	8 864	17 270	23 747	6 349	1 116	2 646
педиатрия	428 363	21 653	27 483	23 692	10 838	4 467	10 949
Терапевтични	3 953 475	152 401	151 795	222 893	104 416	29 181	92 561
вътрешни болести	151 333	14 343	9 938	4 346	224	3 012	10 567
гастроентерология	312 801	12 155	3 817	16 824	8 238	-	3 524
ендокринология и болести на обмяната	114 909	-	2 182	2 490	1 635	-	1 405
кардиология	431 717	15 984	12 904	23 243	16 925	4 313	7 799
нефрология	96 892	-	4 969	6 389	2 527	-	2 701
ревматология	78 359	-	2 148	6 836	-	-	-
пневмология и фтизиатрия	273 388	7 935	14 121	5 081	17 316	4 348	9 177
клинична токсикология	5 623	-	-	-	-	-	-
клинична хематология	147 155	-	-	22 472	1 182	-	2 288
инфекциозни болести	274 051	10 377	11 305	14 729	19 036	-	4 203
в т.ч.: COVID-19 инфекция	230 628	7 625	7 362	12 245	17 165	-	3 061
нервни болести	552 424	17 943	29 442	22 867	12 420	4 032	19 771
кожни и венерически болести	35 236	-	1 049	497	-	1 060	3 302
медицинска онкология	206 615	7 841	3 390	23 846	-	-	-
COVID-19 инфекция ³⁾	1 127 831	62 348	56 530	67 844	24 913	12 416	27 824
Хирургични	1 795 390	35 245	85 558	97 693	24 003	6 442	25 840
хирургия	646 636	19 242	31 398	35 151	10 059	3 897	12 519
кардиохирургия	36 494	-	3 777	2 092	-	-	-
неврохирургия	100 661	-	6 885	6 278	1 509	-	-
ортопедия и травматология	384 967	12 229	14 889	23 522	4 297	1 294	7 483
съдова хирургия	99 678	-	8 841	3 798	3 491	-	1 495
урология	196 933	3 455	7 400	11 096	1 595	-	1 653
очни болести	93 925	40	2 213	4 428	2 143	717	1 239
ушно-носно-гърлени болести	111 662	279	5 574	2 960	909	534	1 451
За дългосрочни грижи	236 607	87	1 125	1 871	923	670	36 407
За продължително лечение	225 515	87	1 125	-	923	670	36 407
За палиативно лечение	11 092	-	-	1 871	-	-	-
За рехабилитация	1 281 484	76 400	289 039	44 623	53 307	1 583	17 730
Психиатрични	766 771	-	-	32 299	33 248	4 665	-
за активно лечение	637 722	-	-	32 299	21 681	4 665	-
за дългосрочни грижи	129 049	-	-	-	11 567	-	-

¹⁾ По Наредба №49 на МЗ от 2010 г. ²⁾ Без леглата от заведенията към други ведомства.

³⁾ Трансформирани от други видове легла извън инфекциозните легла.

Проведени леглодни в лечебните заведения за болнична помощ през 2021 г.

(брой)

Видове легла ¹⁾	Габрово	Добрич	Кърджали	Кюстендил	Ловеч	Монтана	Пазарджик	Перник
Общо²⁾	195 396	137 487	183 478	162 502	223 464	213 562	395 725	73 888
За активно лечение	131 175	84 713	100 782	100 401	102 743	146 736	308 610	56 638
Интензивни	3 410	3 300	2 734	3 985	2 127	3 623	15 765	3 262
COVID-19 инфекция	2 251	1 612	1 359	1 504	1 827	254	5 729	1 372
Акушеро-гинекологични	4 468	8 406	8 494	7 725	4 121	10 766	21 853	2 871
гинекология	1 523	1 915	3 267	3 133	1 208	5 662	10 843	780
родилни	2 153	4 224	3 510	2 296	1 758	2 818	8 018	1 706
патологична бременност	792	2 267	1 717	2 296	1 155	2 286	2 992	385
асистирана репродукция	-	-	-	-	-	-	-	-
Педиатрични	10 129	12 667	11 341	8 492	10 363	12 957	54 113	3 710
неонатология	1 680	5 246	3 442	2 428	2 934	4 079	10 562	1 806
педиатрия	8 449	7 421	7 899	6 064	7 429	8 878	43 551	1 904
Терапевтични	95 862	49 617	59 353	66 540	71 616	80 788	146 528	40 357
вътрешни болести	3 931	1 079	5 033	10 382	-	10 148	16 643	-
гастроентерология	3 228	3 686	603	3 659	1 226	-	11 224	1 135
ендокринология и болести на обмяната	747	1 629	4 913	227	1 944	-	5 380	388
кардиология	8 269	5 155	8 038	9 752	6 572	7 740	18 585	2 183
нефрология	3 213	3 874	234	730	872	-	3 941	367
ревматология	-	449	-	-	-	-	2 663	-
пневмология и фтизиатрия	24 937	5 154	3 267	6 459	16 578	5 830	2 955	5 006
клинична токсикология	-	-	-	-	-	-	-	-
клинична хематология	-	-	-	-	-	-	1 342	-
инфекциозни болести	9 522	5 252	8 995	4 667	4 882	11 235	8 764	4 742
в т.ч.: COVID-19 инфекция	8 698	5 244	8 791	4 319	4 239	10 215	6 005	4 679
нервни болести	10 269	8 717	10 975	10 124	13 048	19 036	16 482	4 052
кожни и венерически болести	1 621	2 051	1 441	-	-	-	2 826	-
медицинска онкология	3 564	2 814	-	-	-	-	8 002	-
COVID-19 инфекция ³⁾	26 561	9 757	15 854	20 540	26 494	26 799	39 421	22 484
Хирургични	17 306	10 723	18 860	13 659	14 516	38 602	70 351	6 438
хирургия	8 461	5 052	10 736	9 257	11 136	22 529	30 359	3 750
кардиохирургия	-	-	-	-	-	-	-	-
неврохирургия	-	1 799	-	-	-	-	1 609	-
ортопедия и травматология	4 937	3 437	5 080	3 510	2 411	7 152	18 531	1 030
съдова хирургия	-	-	-	-	-	2 905	1 730	-
урология	1 243	-	1 369	817	-	2 840	9 551	880
очни болести	1 013	-	1 167	75	475	1 046	1 440	405
ушно-носно-гърлени болести	1 652	435	508	-	494	2 130	3 137	373
За дългосрочни грижи	32 902	1 240	3 082	-	-	-	29 794	2 758
За продължително лечение	32 902	771	3 082	-	-	-	29 794	2 758
За палиативно лечение	-	469	-	-	-	-	-	-
За рехабилитация	1 630	27 819	1 644	52 117	1 981	47 491	41 601	6 744
Психиатрични	29 689	23 715	77 970	9 984	118 740	19 335	15 720	7 748
за активно лечение	20 982	14 990	77 970	9 984	118 740	19 335	15 720	7 748
за дългосрочни грижи	8 707	8 725	-	-	-	-	-	-

¹⁾ По Наредба №49 на МЗ от 2010 г. ²⁾ Без леглата от заведенията към други ведомства.

³⁾ Трансформирани от други видове легла извън инфекциозните легла.



Проведени леглодни в лечебните заведения за болнична помощ през 2021 г.

(брой)

Видове легла ¹⁾	Плевен	Пловдив	Разград	Русе	Силистра	Сливен	Смолян
Общо²⁾	429 268	1 340 569	84 983	358 326	98 584	181 086	192 047
За активно лечение	379 755	1 169 320	73 315	275 418	92 671	166 124	96 803
Интензивни	17 499	51 820	3 784	25 756	3 722	6 902	2 445
COVID-19 инфекция	4 484	18 780	1 914	13 553	2 227	1 115	1 558
Акушеро-гинекологични	33 355	78 161	4 622	14 612	11 824	29 148	6 213
гинекология	18 159	31 579	1 686	6 538	7 241	10 396	1 968
родилни	10 404	29 134	1 281	8 074	2 848	16 318	1 535
патологична бременност	4 792	15 125	1 655	-	1 735	2 434	2 710
асистирана репродукция	-	2 323	-	-	-	-	-
Педиатрични	36 708	113 142	8 049	18 671	13 340	24 242	7 041
неонатология	13 010	43 124	1 087	5 671	4 380	13 731	1 612
педиатрия	15 394	70 018	6 962	13 000	8 960	10 511	5 429
Терапевтични	178 986	560 333	44 048	139 523	49 018	78 161	64 579
вътрешни болести	4 581	8 573	1 982	9 689	2 127	3 367	826
гастроентерология	10 008	65 421	1 180	7 580	2 003	5 502	2 139
ендокринология и болести на обмяната	3 647	29 811	23	3 127	581	4 731	4 527
кардиология	29 340	72 418	5 189	25 970	5 872	10 447	8 924
нефрология	5 303	19 264	-	4 413	536	2 584	-
ревматология	3 488	37 558	-	814	903	786	-
пневмология и фтизиатрия	8 070	26 627	2 105	12 264	6 981	7 062	8 188
клинична токсикология	851	1 204	-	-	-	-	-
клинична хематология	11 249	26 356	-	1 471	-	-	-
инфекциозни болести	4 944	26 695	7 862	1 342	419	25 998	9 272
в т.ч.: COVID-19 инфекция	3 546	22 433	7 577	-	-	23 414	8 986
нервни болести	29 700	81 273	9 752	19 297	11 873	7 317	14 754
кожни и венерически болести	764	3 760	-	-	-	1 566	-
медицинска онкология	13 976	31 663	-	-	-	-	-
COVID-19 инфекция ³⁾	36 748	111 642	15 955	53 556	17 723	8 801	15 949
Хирургични	113 207	365 864	12 812	76 856	14 767	27 671	16 525
хирургия	32 823	119 047	10 661	27 236	9 862	12 124	9 176
кардиохирургия	5 666	5 396	-	-	-	-	-
неврохирургия	8 551	14 922	-	4 774	-	1 737	-
ортопедия и травматология	26 855	65 119	1 450	10 542	2 320	3 685	4 549
съдова хирургия	9 326	19 834	-	13 789	-	2 331	-
урология	11 424	56 173	-	10 309	1 695	1 151	906
очни болести	2 736	17 885	-	2 948	441	895	783
ушно-носно-гърлени болести	6 811	37 281	701	2 143	449	2 167	1 111
За дългосрочни грижи	3 358	4 614	495	1 032	87	-	-
За продължително лечение	3 358	4 614	495	1 032	87	-	-
За палиативно лечение	-	-	-	-	-	-	-
За рехабилитация	15 223	157 843	820	19 429	2 989	9 102	95 244
Психиатрични	30 932	8 792	10 353	62 447	2 837	5 860	-
за активно лечение	30 932	8 792	10 353	62 447	2 837	5 860	-
за дългосрочни грижи	-	-	-	-	-	-	-

¹⁾ По Наредба №49 на МЗ от 2010 г. ²⁾ Без леглата от заведенията към други ведомства.

³⁾ Трансформирани от други видове легла извън инфекциозните легла.

Проведени леглодни в лечебните заведения за болнична помощ през 2021 г.

(брой)

Видове легла ¹⁾	София-столица	София	Ст. Загора	Търговище	Хасково	Шумен	Ямбол
Общо²⁾	2 238 291	329 565	469 909	104 835	203 132	163 871	78 568
За активно лечение	1 834 064	296 086	293 084	88 654	184 994	115 082	70 483
Интензивни	144 283	15 783	12 605	2 456	10 054	5 796	3 551
COVID-19 инфекция	35 821	3 828	5 649	628	6 789	1 181	1 450
Акушеро-гинекологични	165 840	17 291	25 980	9 149	11 400	7 934	3 603
гинекология	60 952	6 680	6 628	2 938	2 109	1 187	2 068
родилни	66 607	6 494	16 647	2 887	4 784	4 207	1 144
патологична бременност	35 624	4 117	2 705	3 324	4 507	2 540	391
асистирана репродукция	2 657	-	-	-	-	-	-
Педиатрични	154 188	26 523	37 805	11 171	24 344	11 066	4 254
неонатология	96 311	5 231	15 442	3 481	6 207	5 094	1 051
педиатрия	28 755	21 292	22 363	7 690	18 137	5 972	3 203
Терапевтични	892 734	169 711	150 401	43 790	104 874	69 671	43 738
вътрешни болести	15 588	1 756	6 669	2 095	2 389	-	2 045
гастроентерология	117 213	4 373	17 279	3 093	5 895	-	1 796
ендокринология и болести на обмяната	35 697	3 621	3 565	275	1 987	-	377
кардиология	70 241	13 220	12 770	4 304	8 314	8 448	8 798
нефрология	23 263	5 951	3 039	-	888	949	885
ревматология	17 807	1 883	2 701	-	-	323	-
пневмология и фтизиатрия	14 249	27 697	8 018	5 185	10 621	4 225	3 932
клинична токсикология	3 568	-	-	-	-	-	-
клинична хематология	74 509	36	4 806	-	42	1 150	252
инфекциозни болести	33 690	12 276	9 571	4 519	1 713	13 302	4 739
в т.ч.: COVID-19 инфекция	27 321	12 276	5 225	4 519	-	11 173	4 510
нервни болести	83 739	27 679	24 099	8 932	19 500	9 027	6 304
кожни и венерически болести	7 393	-	4 379	1 536	-	1 542	449
медицинска онкология	101 737	7 493	-	-	2 289	-	-
COVID-19 инфекция ³⁾	205 370	63 726	53 505	13 851	46 354	30 705	14 161
Хирургични	477 019	66 778	66 293	22 088	34 322	20 615	15 337
хирургия	119 946	21 377	25 856	9 142	17 259	10 913	7 668
кардиохирургия	17 642	1 921	-	-	-	-	-
неврохирургия	41 339	5 230	3 449	-	2 579	-	-
ортопедия и травматология	103 330	22 203	16 249	6 743	4 654	4 388	3 078
съдова хирургия	21 960	1 088	6 789	-	-	-	2 301
урология	55 088	4 871	4 620	2 025	3 809	1 422	1 541
очни болести	41 352	480	1 836	3 814	3 201	815	338
ушно-носно-гърлени болести	30 345	1 918	3 095	364	2 820	1 712	309
За дългосрочни грижи	110 707	837	2 593	-	793	1 098	134
За продължително лечение	102 053	739	2 593	-	793	1 098	134
За палиативно лечение	8 654	98	-	-	-	-	-
За рехабилитация	208 227	32 642	54 925	-	17 345	3 328	658
Психиатрични	85 293	-	119 307	16 181	-	44 363	7 293
за активно лечение	78 919	-	25 631	16 181	-	44 363	7 293
за дългосрочни грижи	6 374	-	93 676	-	-	-	-

¹⁾ По Наредба №49 на МЗ от 2010 г. ²⁾ Без леглата от заведенията към други ведомства.

³⁾ Трансформирани от други видове легла извън инфекциозните легла.



ИЗПОЛЗВАЕМОСТ НА ЛЕГЛАТА В ЛЕЧЕБНИТЕ ЗАВЕДЕНИЯ
ПРЕЗ 2021 г. ПО ОБЛАСТИ

**Използваемост на леглата в лечебните заведения за болнична помощ
през 2021 г. (%)**

Видове легла ¹⁾	България	Благоевград	Бургас	Варна	В. Търново	Видин	Враца
Общо²⁾	56.1	53.5	64.9	53.9	51.8	42.2	54.4
За активно лечение	55.8	53.0	61.9	52.8	51.3	44.7	53.6
Интензивни	51.1	43.0	49.7	47.9	37.5	25.7	37.3
COVID-19 инфекция	55.5	48.2	42.0	71.7	46.2	25.5	43.0
Акушеро-гинекологични	53.6	50.5	63.1	51.9	48.8	32.0	41.7
гинекология	51.4	57.8	55.0	50.1	44.2	20.4	48.5
родилни	56.3	42.7	64.3	54.2	58.8	36.4	44.7
патологична бременност	55.2	53.7	72.9	44.3	35.7	42.2	35.2
асистирана репродукция	23.5	-	-	-	-	-	-
Педиатрични	54.7	51.0	64.2	56.4	54.1	42.5	47.8
неонатология	58.9	45.0	77.6	65.1	62.1	51.0	38.2
педиатрия	52.0	53.9	57.9	53.2	50.3	40.8	50.8
Терапевтични	56.0	55.9	59.9	56.8	50.5	46.2	57.2
вътрешни болести	47.9	55.3	46.9	42.5	6.1	41.3	53.6
гастроентерология	60.4	70.9	74.7	54.9	64.5	-	56.8
ендокринология и болести на обмяната	48.6	-	49.8	45.5	26.3	-	38.5
кардиология	53.2	49.2	57.0	64.3	50.4	51.4	52.1
нефрология	53.7	-	71.7	60.4	34.6	-	52.9
ревматология	53.7	-	49.0	60.4	-	-	-
пневмология и фтизиатрия	58.1	70.1	63.4	31.6	64.1	47.6	78.6
клинична токсикология	45.3	-	-	-	-	-	-
клинична хематология	69.3	-	-	61.0	54.0	-	62.7
инфекциозни болести	57.0	61.8	54.3	55.3	57.9	-	41.1
в т.ч.: COVID-19 инфекция	57.7	69.6	59.3	53.3	60.3	-	34.9
нервни болести	56.5	54.0	66.1	65.3	47.3	36.8	61.6
кожни и венерически болести	53.0	-	47.9	17.0	-	58.1	90.5
медицинска онкология	61.5	44.8	28.1	50.6	-	-	-
COVID-19 инфекция ³⁾	53.8	57.3	65.3	59.4	46.7	50.8	54.8
Хирургични	57.6	48.3	67.0	45.3	57.7	53.5	54.5
хирургия	59.9	49.7	74.8	51.2	65.6	59.3	47.6
кардиохирургия	54.0	-	94.1	21.2	-	-	-
неврохирургия	63.4	-	67.4	42.0	41.3	-	-
ортопедия и травматология	59.8	54.0	65.8	54.6	65.4	59.1	73.2
съдова хирургия	60.0	-	65.5	49.5	79.7	-	51.2
урология	59.1	41.2	65.4	50.7	39.7	-	56.6
очни болести	45.5	1.8	40.4	22.1	45.2	49.1	67.9
ушно-носно-гърлени болести	49.2	25.5	49.3	32.4	31.1	29.3	44.2
За дългосрочни грижи	41.2	3.0	4.5	51.3	9.4	18.4	68.3
За продължително лечение	41.2	3.0	4.5	-	9.4	18.4	68.3
За палиативно лечение	41.1	-	-	57.0	-	-	-
За рехабилитация	54.8	56.3	72.4	62.7	47.6	20.7	41.9
Психиатрични	72.3	-	-	59.4	75.9	42.6	-
за активно лечение	72.3	-	-	59.4	74.3	42.6	-
за дългосрочни грижи	71.9	-	-	-	79.2	-	-

¹⁾ По Наредба №49 на МЗ от 2010 г. ²⁾ Без леглата от заведенията към други ведомства.

³⁾ Трансформирани от други видове легла извън инфекциозните легла.

Използваемост на леглата в лечебните заведения за болнична помощ през 2021 г. (%)

Видове легла ¹⁾	Габрово	Добрич	Кърджали	Кюстендил	Ловеч	Монтана	Пазарджик	Перник
Общо²⁾	59.1	57.3	60.7	44.5	60.6	58.9	52.5	45.3
За активно лечение	58.0	50.1	55.7	45.3	49.4	51.7	51.2	43.2
Интензивни	49.2	60.3	41.6	39.0	34.3	39.7	44.5	55.9
COVID-19 инфекция	44.1	73.6	41.4	34.3	55.6	23.2	54.1	47.0
Акушеро-гинекологични	51.0	52.3	50.6	39.9	35.3	59.0	49.9	27.1
гинекология	41.7	47.7	55.9	50.5	36.8	53.5	51.2	26.7
родилни	59.0	60.9	53.4	34.9	43.8	70.2	46.7	31.2
патологична бременност	54.2	44.4	39.2	34.9	26.4	62.6	54.6	17.6
асистирана репродукция	-	-	-	-	-	-	-	-
Педиатрични	45.5	51.0	47.1	38.8	43.7	50.0	51.7	35.0
неонатология	32.9	62.5	49.6	47.5	53.6	65.7	50.8	33.0
педиатрия	49.3	45.2	46.0	36.1	40.7	45.0	51.9	37.3
Терапевтични	60.5	50.7	58.9	47.7	51.6	50.5	51.0	47.3
вътрешни болести	56.7	26.9	51.1	47.4	-	46.3	39.6	-
гастроентерология	49.1	67.3	27.5	59.0	48.0	-	60.3	44.4
ендокринология и болести на обмяната	40.9	34.3	67.3	31.1	35.5	-	64.1	26.6
кардиология	61.2	50.4	62.9	48.6	45.0	44.2	50.4	22.2
нефрология	55.0	70.8	64.1	33.3	47.8	-	51.4	50.3
ревматология	-	30.8	-	-	-	-	38.4	-
пневмология и фтизиатрия	73.5	54.3	68.9	47.8	60.6	61.4	42.6	42.9
клинична токсикология	-	-	-	-	-	-	-	-
клинична хематология	-	-	-	-	-	-	46.0	-
инфекциозни болести	60.7	53.3	57.3	60.9	47.8	57.0	64.9	52.0
в т.ч.: COVID-19 инфекция	62.7	57.5	57.3	78.9	46.5	62.2	71.5	51.3
нервни болести	59.9	56.9	59.0	47.8	55.9	48.3	43.8	46.3
кожни и венерически болести	74.0	70.2	56.4	-	-	-	64.5	-
медицинска онкология	54.2	77.1	-	-	-	-	48.7	-
COVID-19 инфекция ³⁾	55.1	38.7	59.5	44.7	49.7	51.7	57.8	54.5
Хирургични	57.8	43.2	57.4	44.5	52.3	54.5	53.5	34.6
хирургия	59.4	37.4	65.4	50.7	50.0	54.1	60.7	44.7
кардиохирургия	-	-	-	-	-	-	-	-
неврохирургия	-	54.8	-	-	-	-	44.1	-
ортопедия и травматология	54.1	55.4	63.3	35.6	66.1	61.2	48.8	40.3
съдова хирургия	-	-	-	-	-	66.3	47.4	-
урология	56.8	-	53.6	74.6	-	55.6	53.4	34.4
очни болести	55.5	-	32.0	5.1	65.1	47.8	49.3	15.9
ушно-носно-гърлени болести	64.7	23.8	23.2	-	45.1	36.5	47.7	14.6
За дългосрочни грижи	58.2	21.2	18.4	-	-	-	57.5	58.1
За продължително лечение	58.2	17.6	18.4	-	-	-	57.5	58.1
За палиативно лечение	-	32.1	-	-	-	-	-	-
За рехабилитация	19.4	69.3	28.2	40.1	60.3	85.0	65.9	37.0
Психиатрични	75.3	95.5	79.1	72.0	78.4	84.1	43.1	84.9
за активно лечение	76.6	93.3	79.1	72.0	78.4	84.1	43.1	84.9
за дългосрочни грижи	72.3	99.6	-	-	-	-	-	-

¹⁾ По Наредба №49 на МЗ от 2010 г. ²⁾ Без леглата от заведенията към други ведомства.

³⁾ Трансформирани от други видове легла извън инфекциозните легла.



**Използваемост на леглата в лечебните заведения за болнична помощ
през 2021 г. (%)**

Видове легла ¹⁾	Плевен	Пловдив	Разград	Русе	Силистра	Сливен	Смолян
Общо²⁾	46.6	58.4	42.1	59.6	57.1	50.3	51.4
За активно лечение	51.0	60.2	44.2	60.3	58.8	52.0	48.0
Интензивни	44.4	49.3	45.1	72.0	60.0	35.0	55.8
COVID-19 инфекция	55.8	52.0	58.3	82.5	76.3	27.8	53.4
Акушеро-гинекологични	58.6	55.6	40.8	59.8	58.9	71.3	44.8
гинекология	59.9	54.4	38.5	56.0	50.9	67.8	35.9
родилни	54.8	52.5	39.0	69.1	78.0	72.1	60.1
патологична бременност	62.5	63.8	45.3	-	79.2	83.4	46.4
асистирана репродукция	-	70.7	-	-	-	-	-
Педиатрични	54.1	61.7	36.8	53.3	53.7	46.1	43.8
неонатология	56.6	60.6	33.1	45.7	60.0	47.0	55.2
педиатрия	50.2	62.5	37.4	57.4	51.1	45.0	41.3
Терапевтични	46.8	58.8	47.7	59.3	64.3	50.6	49.1
вътрешни болести	21.6	65.2	49.4	68.1	72.8	51.2	20.6
гастроентерология	38.6	66.4	32.3	57.7	49.9	39.7	48.8
ендокринология и болести на обмяната	33.3	52.7	6.3	31.7	31.8	43.2	42.8
кардиология	52.5	57.7	33.1	68.4	59.6	44.0	47.9
нефрология	30.3	50.7	-	57.6	48.9	44.2	-
ревматология	34.1	57.2	-	74.3	41.2	16.6	-
пневмология и фтизиатрия	41.7	56.1	38.4	50.9	79.7	58.6	47.7
клинична токсикология	38.9	47.1	-	-	-	-	-
клинична хематология	49.7	78.5	-	67.2	-	-	-
инфекциозни болести	38.7	62.5	79.8	40.9	57.4	61.9	51.8
в т.ч.: COVID-19 инфекция	36.0	59.1	83.0	-	-	61.7	60.0
нервни болести	50.2	65.1	47.7	66.9	59.1	48.9	57.7
кожни и венерически болести	41.9	60.6	-	-	-	61.3	-
медицинска онкология	59.8	61.5	-	-	-	-	-
COVID-19 инфекция ³⁾	45.6	48.9	48.6	57.5	71.4	51.3	48.0
Хирургични	57.0	65.2	40.3	60.9	48.7	53.0	46.2
хирургия	55.9	71.8	44.9	64.3	54.0	63.9	53.5
кардиохирургия	77.6	56.9	-	-	-	-	-
неврохирургия	73.2	63.9	-	56.9	-	59.5	-
ортопедия и травматология	54.1	65.6	39.7	54.5	48.9	59.4	62.3
съдова хирургия	67.2	63.2	-	71.3	-	45.6	-
урология	62.6	64.4	-	67.2	38.7	31.5	22.6
очни болести	62.5	42.6	-	50.5	30.2	35.0	30.6
ушно-носно-гърлени болести	44.4	65.1	32.0	58.7	30.8	33.0	23.4
За дългосрочни грижи	3.3	20.4	3.5	18.8	1.5	-	-
За продължително лечение	3.5	22.2	3.5	18.8	1.5	-	-
За палиативно лечение	-	-	-	-	-	-	-
За рехабилитация	44.8	49.8	11.2	48.0	81.9	31.2	56.1
Психиатрични	73.7	77.7	70.9	63.4	51.8	89.2	-
за активно лечение	73.7	77.7	70.9	63.4	51.8	89.2	-
за дългосрочни грижи	-	-	-	-	-	-	-

¹⁾ По Наредба №49 на МЗ от 2010 г. ²⁾ Без леглата от заведенията към други ведомства.

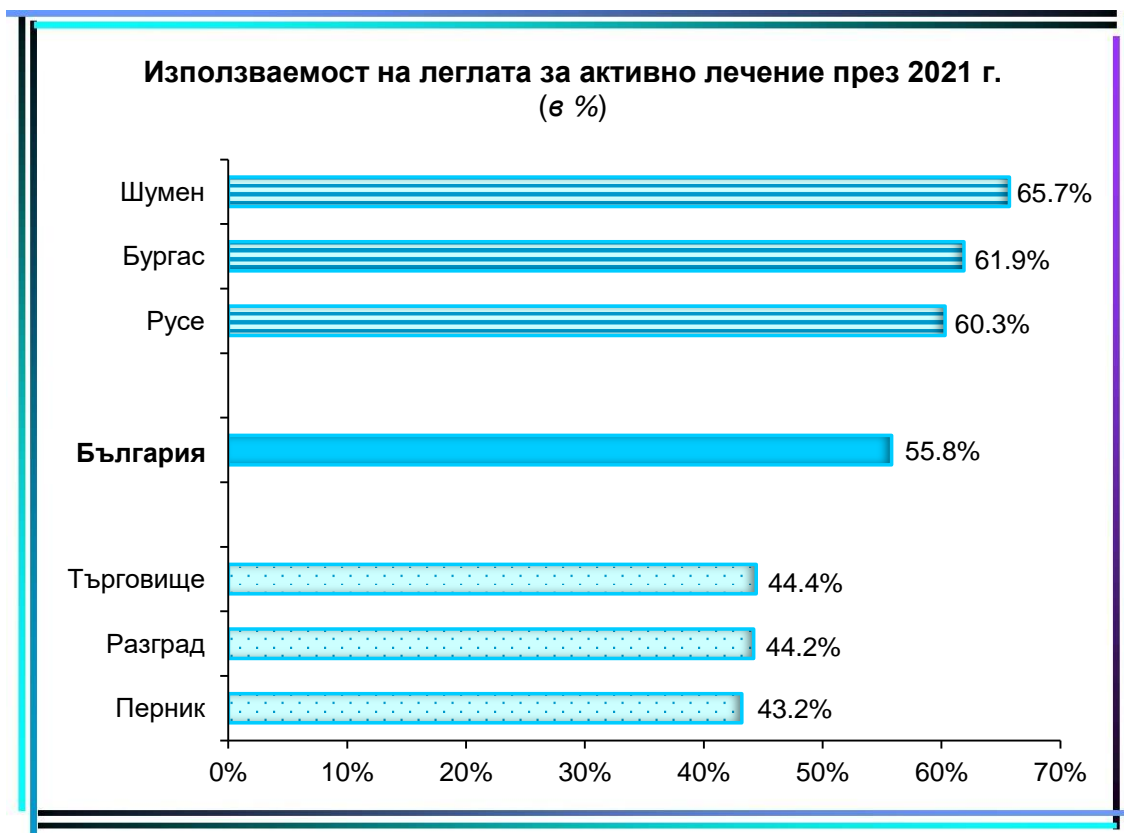
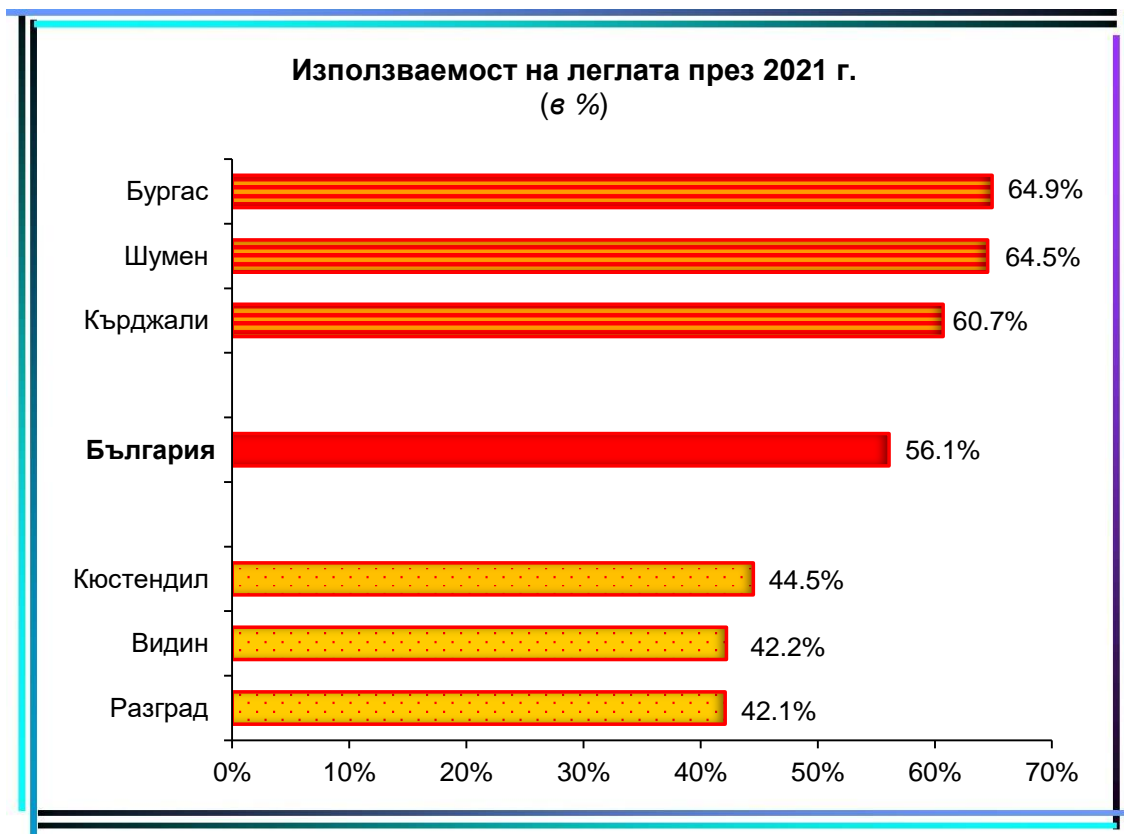
³⁾ Трансформирани от други видове легла извън инфекциозните легла.

Използваемост на леглата в лечебните заведения за болнична помощ през 2021 г. (%)

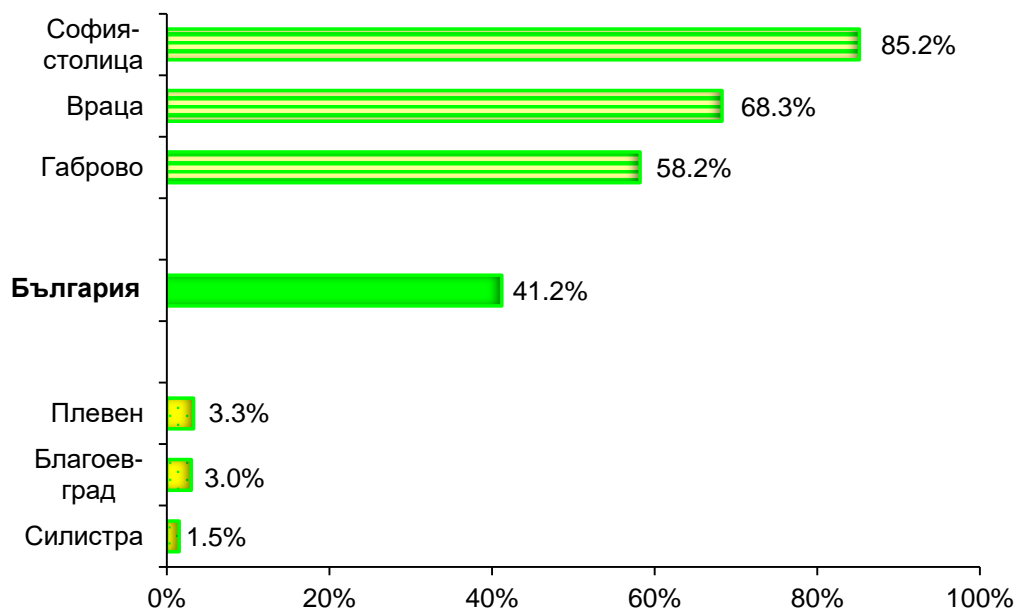
Видове легла ¹⁾	София-столица	София	Ст. Загора	Търговище	Хасково	Шумен	Ямбол
Общо²⁾	59.1	54.5	59.9	45.9	55.0	64.5	50.1
За активно лечение	58.4	59.7	58.3	44.4	56.5	65.7	49.6
Интензивни	57.0	45.0	62.8	24.9	56.2	69.0	38.9
COVID-19 инфекция	53.0	65.5	64.5	28.7	64.1	80.9	49.7
Акушеро-гинекологични	53.5	60.0	59.3	47.3	44.0	83.6	26.7
гинекология	46.8	63.1	55.0	73.2	41.3	65.0	37.8
родилни	61.9	52.3	60.8	46.5	45.2	88.7	17.4
патологична бременност	65.5	70.5	61.8	36.4	44.1	87.0	26.8
асистирана репродукция	14.9	-	-	-	-	-	-
Педиатрични	60.9	50.8	58.2	42.5	59.0	72.2	28.4
неонатология	68.0	40.9	62.2	53.0	54.9	69.8	15.2
педиатрия	48.3	54.0	55.7	39.0	60.6	74.4	39.9
Терапевтични	59.3	61.3	58.2	46.5	55.7	61.8	58.5
вътрешни болести	77.6	80.2	43.5	41.0	40.9	-	62.3
гастроентерология	63.2	74.9	62.3	40.4	70.2	-	49.2
ендокринология и болести на обмяната	54.0	52.2	46.5	37.7	60.5	-	34.4
кардиология	51.6	54.9	50.7	59.0	54.2	43.7	65.1
нефрология	67.8	52.6	64.0	-	81.1	65.0	40.4
ревматология	65.0	86.0	49.3	-	-	22.1	-
пневмология и фтизиатрия	52.1	81.6	51.1	44.4	49.3	60.9	89.8
клинична токсикология	46.5	-	-	-	-	-	-
клинична хематология	77.0	9.9	59.9	-	5.8	78.8	34.5
инфекциозни болести	48.3	76.4	72.8	44.2	58.7	66.3	43.3
в т.ч.: COVID-19 инфекция	47.7	76.4	71.6	44.2	-	58.9	47.5
нервни болести	56.4	64.3	50.8	40.1	61.4	60.3	54.0
кожни и венерически болести	37.5	-	70.6	46.8	-	52.8	41.0
медицинска онкология	74.7	68.4	-	-	20.9	-	-
COVID-19 инфекция ³⁾	48.9	53.2	65.4	53.4	58.5	75.8	63.6
Хирургични	58.3	64.6	57.5	44.2	63.5	70.6	51.9
хирургия	61.9	55.8	57.6	42.5	67.5	78.7	55.3
кардиохирургия	54.3	43.9	-	-	-	-	-
неврохирургия	69.9	68.2	52.5	-	78.5	-	-
ортопедия и травматология	57.4	81.1	71.8	68.4	63.8	75.1	64.9
съдова хирургия	51.0	74.5	58.1	-	-	-	63.0
урология	61.9	70.2	50.6	46.2	80.3	55.7	42.2
очни болести	61.9	26.3	45.7	34.8	46.2	44.7	18.5
ушно-носно-гърлени болести	52.3	58.4	38.5	11.1	45.4	52.1	21.2
За дългосрочни грижи	85.2	4.7	16.9	-	9.1	30.1	3.7
За продължително лечение	86.8	4.6	16.9	-	9.9	30.1	3.7
За палиативно лечение	69.7	5.4	-	-	-	-	-
За рехабилитация	50.2	36.1	57.9	-	52.2	33.8	30.0
Психиатрични	83.8	-	69.5	56.1	-	67.9	79.9
за активно лечение	82.8	-	75.5	56.1	-	67.9	79.9
за дългосрочни грижи	97.0	-	68.1	-	-	-	-

¹⁾ По Наредба №49 на МЗ от 2010 г. ²⁾ Без леглата от заведенията към други ведомства.

³⁾ Трансформирани от други видове легла извън инфекциозните легла.

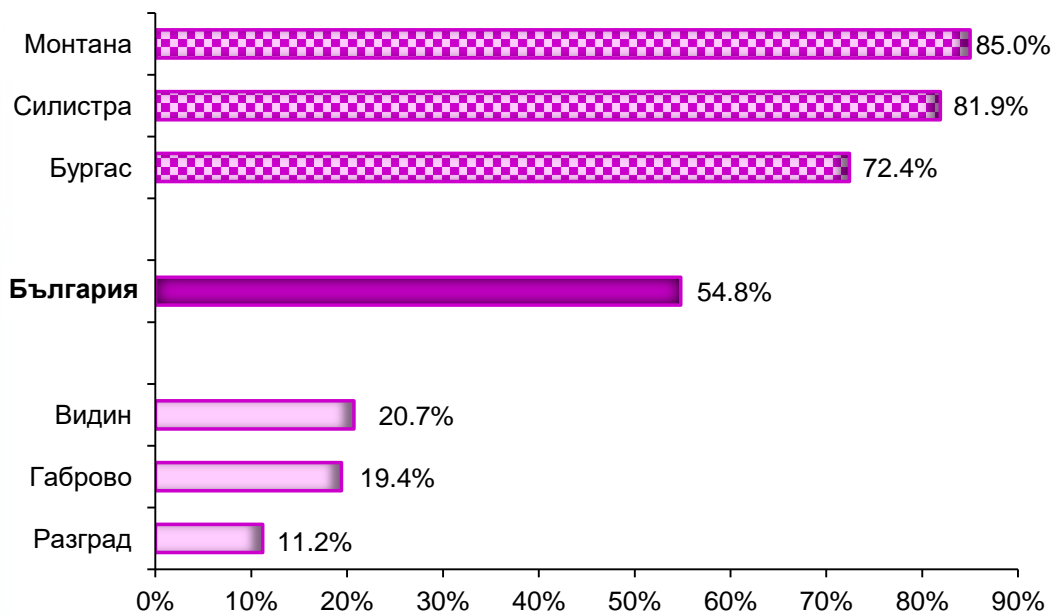


Използваемост на леглата за дългосрочни грижи през 2021 г. (в %)



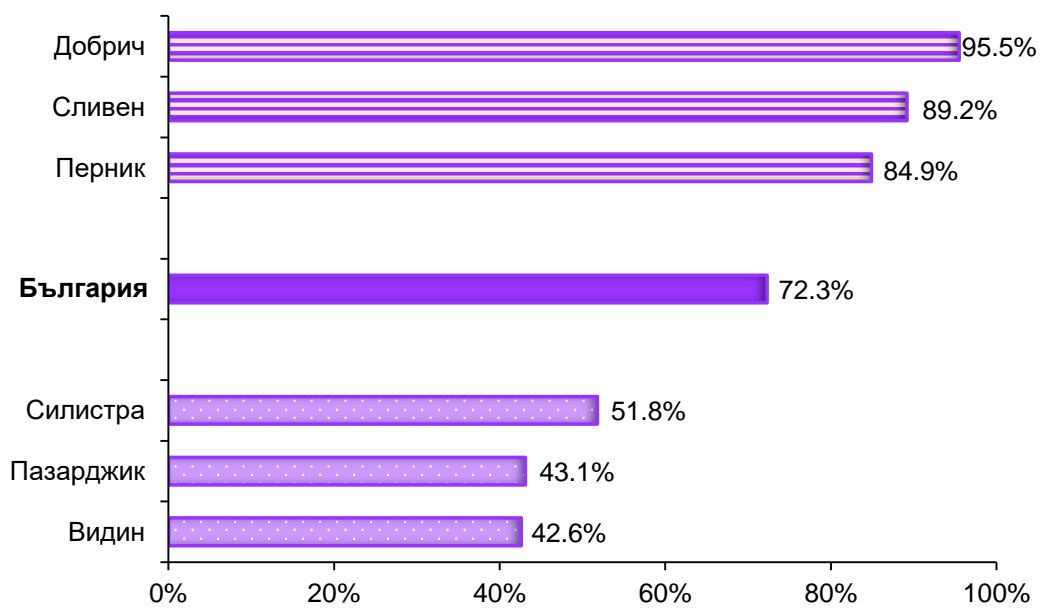
В шест области няма дейност на леглата за дългосрочни грижи.

Използваемост на леглата за рехабилитация през 2021 г. (в %)



В област Търговище няма дейност на леглата за рехабилитация.

Използваемост на леглата за психиатрично лечение през 2021 г. (в %)



В шест области няма дейност на леглата за психиатрично лечение.



**ОБОРОТ НА ЛЕГЛАТА В ЛЕЧЕБНИТЕ ЗАВЕДЕНИЯ
ПРЕЗ 2021 г. ПО ОБЛАСТИ**

Оборот на леглата в лечебните заведения за болнична помощ през 2021 г.

Видове легла ¹⁾	България	Благоевград	Бургас	Варна	В. Търново	Видин	Враца
Общо²⁾	39	38	42	39	30	32	35
За активно лечение	51	43	54	49	39	40	43
Интензивни	52	30	53	51	29	57	33
COVID-19 инфекция	28	23	41	35	31	11	25
Акушеро-гинекологични	68	52	68	69	58	31	43
гинекология	75	68	85	80	80	23	41
родилни	62	37	57	69	59	28	43
патологична бременност	65	53	72	44	38	54	44
асистирана репродукция	84	-	-	-	-	-	-
Педиатрични	42	42	49	48	40	31	36
неонатология	44	37	51	47	50	37	38
педиатрия	40	44	48	54	35	30	35
Терапевтични	45	40	44	47	35	34	38
вътрешни болести	39	43	37	32	4	35	40
гастроентерология	66	72	90	58	53	-	61
ендокринология и болести на обмяната	49	-	45	52	20	-	33
кардиология	66	56	90	101	53	66	51
нефрология	45	-	69	86	23	-	47
ревматология	70	-	76	42	-	-	-
пневмология и фтизиатрия	30	28	29	20	42	40	38
клинична токсикология	66	-	-	-	-	-	-
клинична хематология	63	-	-	33	32	-	38
инфекциозни болести	29	28	25	34	29	-	29
в т.ч.: COVID-19 инфекция	26	26	25	20	28	-	23
нервни болести	45	43	58	49	33	29	43
кожни и венерически болести	27	-	21	7	-	29	47
медицинска онкология	118	99	51	80	-	-	-
COVID-19 инфекция ³⁾	25	26	29	25	26	26	27
Хирургични	62	52	71	48	52	80	67
хирургия	59	52	70	50	60	50	43
кардиохирургия	53	-	105	14	-	-	-
неврохирургия	53	-	64	37	30	-	-
ортопедия и травматология	54	57	73	48	55	110	115
съдова хирургия	58	-	72	44	56	-	35
урология	66	53	92	49	21	-	62
очни болести	117	4	82	72	73	179	244
ушно-носно-гърлени болести	60	43	57	47	27	75	45
За дългосрочни грижи	10	3	4	41	0	11	14
За продължително лечение	10	3	4	-	0	11	14
За палиативно лечение	16	-	-	45	-	-	-
За рехабилитация	27	28	36	31	25	11	22
Психиатрични	7	-	-	15	4	21	-
за активно лечение	8	-	-	15	4	21	-
за дългосрочни грижи	3	-	-	-	4	-	-

¹⁾ По Наредба №49 на МЗ от 2010 г. ²⁾ Без леглата от заведенията към други ведомства.

³⁾ Трансформирани от други видове легла извън инфекциозните легла.

Оборот на леглата в лечебните заведения за болнична помощ през 2021 г.

Видове легла ¹⁾	Габрово	Добрич	Кърджали	Кюстендил	Ловеч	Монтана	Пазарджик	Перник
Общо²⁾	27	32	26	29	20	36	38	23
За активно лечение	38	42	41	38	33	38	44	28
Интензивни	35	35	41	40	23	46	38	58
COVID-19 инфекция	20	24	35	26	36	28	37	41
Акушеро-гинекологични	56	59	53	37	43	59	54	31
гинекология	70	106	76	49	58	52	67	51
родилни	52	46	39	30	43	71	38	25
патологична бременност	33	40	44	32	32	67	60	17
асистирана репродукция	-	-	-	-	-	-	-	-
Педиатрични	34	43	33	29	30	36	33	28
неонатология	30	42	38	38	34	53	32	25
педиатрия	35	44	31	26	28	31	33	30
Терапевтични	32	41	37	35	30	30	40	25
вътрешни болести	42	13	44	34	-	34	31	-
гастроентерология	42	47	16	52	47	-	58	35
ендокринология и болести на обмяната	26	21	59	30	24	-	44	17
кардиология	57	85	51	50	49	41	35	36
нефрология	42	35	43	32	39	-	35	40
ревматология	-	23	-	-	-	-	46	-
пневмология и фтизиатрия	16	32	45	46	29	21	19	16
клинична токсикология	-	-	-	-	-	-	-	-
клинична хематология	-	-	-	-	-	-	38	-
инфекциозни болести	24	43	27	33	23	33	29	16
в т.ч.: COVID-19 инфекция	23	46	26	39	22	34	25	16
нервни болести	40	44	46	38	40	35	33	42
кожни и венерически болести	38	31	28	-	-	-	36	-
медицинска онкология	85	89	-	-	-	-	150	-
COVID-19 инфекция ³⁾	24	26	25	24	22	23	29	22
Хирургични	72	38	50	56	51	51	61	29
хирургия	74	33	61	51	42	48	64	31
кардиохирургия	-	-	-	-	-	-	-	-
неврохирургия	-	57	-	-	-	-	36	-
ортопедия и травматология	53	41	48	66	51	59	49	40
съдова хирургия	-	-	-	-	-	43	64	-
урология	68	-	39	101	-	63	73	29
очни болести	112	-	27	15	189	83	105	26
ушно-носно-гърлени болести	98	37	22	-	138	34	64	14
За дългосрочни грижи	10	13	9	-	-	-	15	14
За продължително лечение	10	7	9	-	-	-	15	14
За палиативно лечение	-	29	-	-	-	-	-	-
За рехабилитация	10	35	14	21	32	46	36	11
Психиатрични	5	4	7	19	3	14	6	16
за активно лечение	6	4	7	19	3	14	6	16
за дългосрочни грижи	3	3	-	-	-	-	-	-

¹⁾ По Наредба №49 на МЗ от 2010 г. ²⁾ Без леглата от заведенията към други ведомства.

³⁾ Трансформирани от други видове легла извън инфекциозните легла.

Оборот на леглата в лечебните заведения за болнична помощ през 2021 г.

Видове легла ¹⁾	Плевен	Пловдив	Разград	Русе	Силистра	Сливен	Смолян
Общо²⁾	35	48	26	38	41	36	30
За активно лечение	49	58	32	57	48	41	37
Интензивни	56	45	32	66	56	40	29
COVID-19 инфекция	24	21	23	50	40	22	24
Акушеро-гинекологични	77	75	42	77	68	76	46
гинекология	92	78	41	83	67	85	37
родилни	55	60	30	79	66	68	57
патологична бременност	74	80	54	-	80	90	49
асистирана репродукция	-	251	-	-	-	-	-
Педиатрични	40	48	30	49	42	30	36
неонатология	42	46	30	51	49	34	49
педиатрия	39	49	30	48	39	25	33
Терапевтични	41	54	30	48	45	32	34
вътрешни болести	19	65	46	54	43	25	16
гастроентерология	39	71	34	63	51	37	37
ендокринология и болести на обмяната	34	66	8	34	32	42	36
кардиология	73	72	25	75	64	43	67
нефрология	24	45	-	47	38	26	-
ревматология	42	81	-	105	63	14	-
пневмология и фтизиатрия	26	22	23	26	36	35	28
клинична токсикология	44	65	-	-	-	-	-
клинична хематология	24	75	-	53	-	-	-
инфекциозни болести	19	39	37	25	31	27	23
в т.ч.: COVID-19 инфекция	15	32	37	-	-	26	26
нервни болести	41	53	43	60	45	39	38
кожни и венерически болести	17	28	-	-	-	28	-
медицинска онкология	105	104	-	-	-	-	-
COVID-19 инфекция ³⁾	28	24	21	36	40	23	22
Хирургични	58	67	39	69	47	53	44
хирургия	53	71	40	68	51	57	51
кардиохирургия	80	54	-	-	-	-	-
неврохирургия	74	33	-	62	-	42	-
ортопедия и травматология	49	50	57	43	39	56	43
съдова хирургия	49	49	-	79	-	42	-
урология	82	68	-	91	29	27	14
очни болести	140	104	-	122	79	94	85
ушно-носно-гърлени болести	51	79	33	80	39	34	24
За дългосрочни грижи	1	10	2	3	0	-	-
За продължително лечение	1	11	2	3	0	-	-
За палиативно лечение	-	-	-	-	-	-	-
За рехабилитация	28	25	6	26	43	15	28
Психиатрични	11	11	9	3	13	22	-
за активно лечение	11	11	9	3	13	22	-
за дългосрочни грижи	-	-	-	-	-	-	-

¹⁾ По Наредба №49 на МЗ от 2010 г. ²⁾ Без леглата от заведенията към други ведомства.

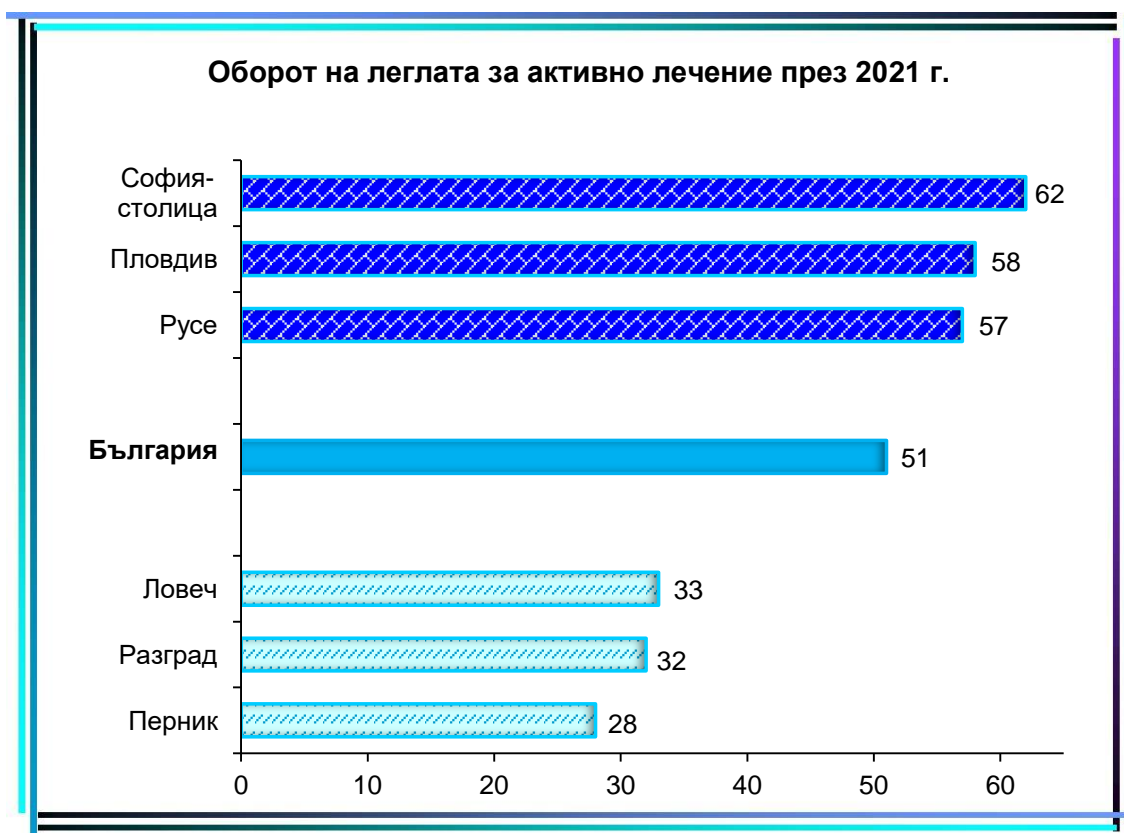
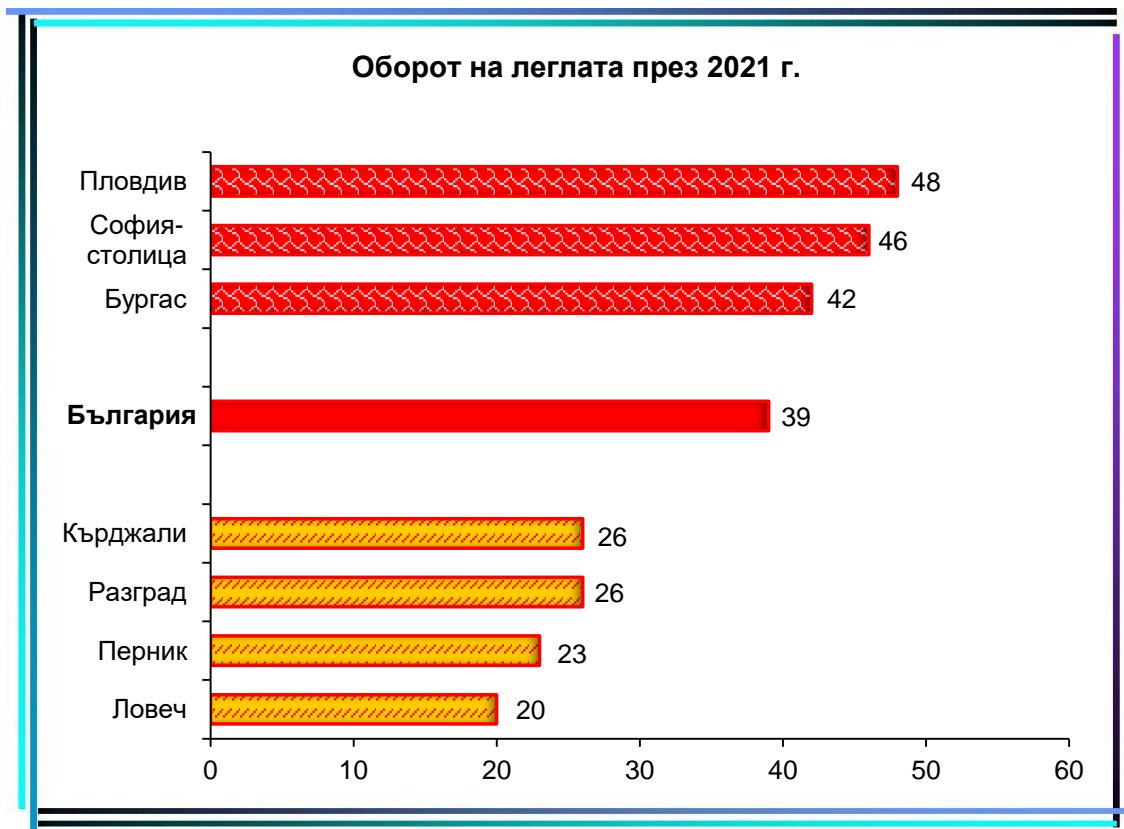
³⁾ Трансформирани от други видове легла извън инфекциозните легла.

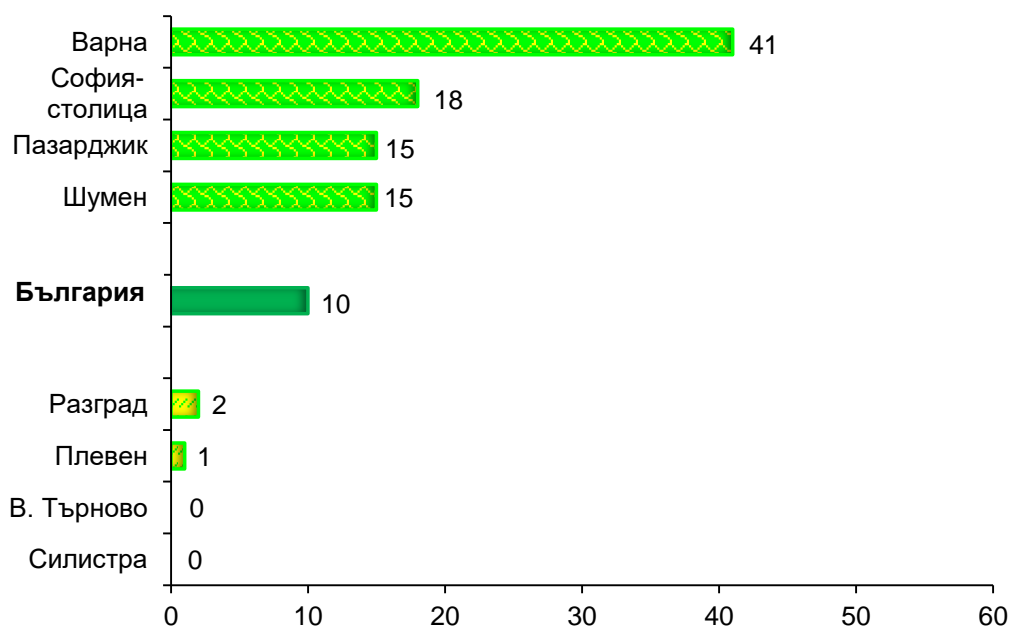
Оборот на леглата в лечебните заведения за болнична помощ през 2021 г.

Видове легла ¹⁾	София-столица	София	Ст. Загора	Търговище	Хасково	Шумен	Ямбол
Общо²⁾	46	36	32	32	40	29	40
За активно лечение	62	46	49	37	45	44	48
Интензивни	64	50	64	31	28	78	51
COVID-19 инфекция	21	45	38	18	25	76	32
Акушеро-гинекологични	81	57	64	49	50	68	35
гинекология	80	63	69	65	48	79	63
родилни	83	44	64	46	45	67	13
патологична бременност	86	76	59	43	57	61	28
асистирана репродукция	53	-	-	-	-	-	-
Педиатрични	48	38	40	31	47	50	22
неонатология	50	36	47	40	44	44	12
педиатрия	45	38	35	28	48	55	31
Терапевтични	57	39	43	27	37	33	50
вътрешни болести	86	37	37	39	36	-	50
гастроентерология	77	74	67	29	66	-	45
ендокринология и болести на обмяната	54	44	42	24	51	-	34
кардиология	77	64	68	47	63	55	88
нефрология	54	38	46	-	48	41	31
ревматология	83	123	62	-	-	27	-
пневмология и фтизиатрия	37	36	33	21	33	27	52
клинична токсикология	72	-	-	-	-	-	-
клинична хематология	85	14	41	-	5	50	38
инфекциозни болести	28	27	40	18	45	24	38
в т.ч.: COVID-19 инфекция	22	27	37	18	-	22	42
нервни болести	52	47	40	27	49	44	44
кожни и венерически болести	24	-	34	24	-	23	20
медицинска онкология	152	117	-	-	36	-	-
COVID-19 инфекция ³⁾	21	23	32	25	26	27	39
Хирургични	67	65	57	57	72	67	62
хирургия	62	53	55	43	71	62	65
кардиохирургия	54	43	-	-	-	-	-
неврохирургия	57	71	53	-	61	-	-
ортопедия и травматология	51	67	63	63	48	83	78
съдова хирургия	65	45	40	-	-	-	54
урология	66	75	63	35	96	61	67
очни болести	167	87	114	101	94	123	41
ушно-носно-гърлени болести	64	64	52	14	68	54	19
За дългосрочни грижи	18	5	9	-	5	15	3
За продължително лечение	18	3	9	-	6	15	3
За палиативно лечение	17	16	-	-	-	-	-
За рехабилитация	21	19	29	-	27	18	15
Психиатрични	10	-	4	14	-	7	15
за активно лечение	11	-	8	14	-	7	15
за дългосрочни грижи	4	-	3	-	-	-	-

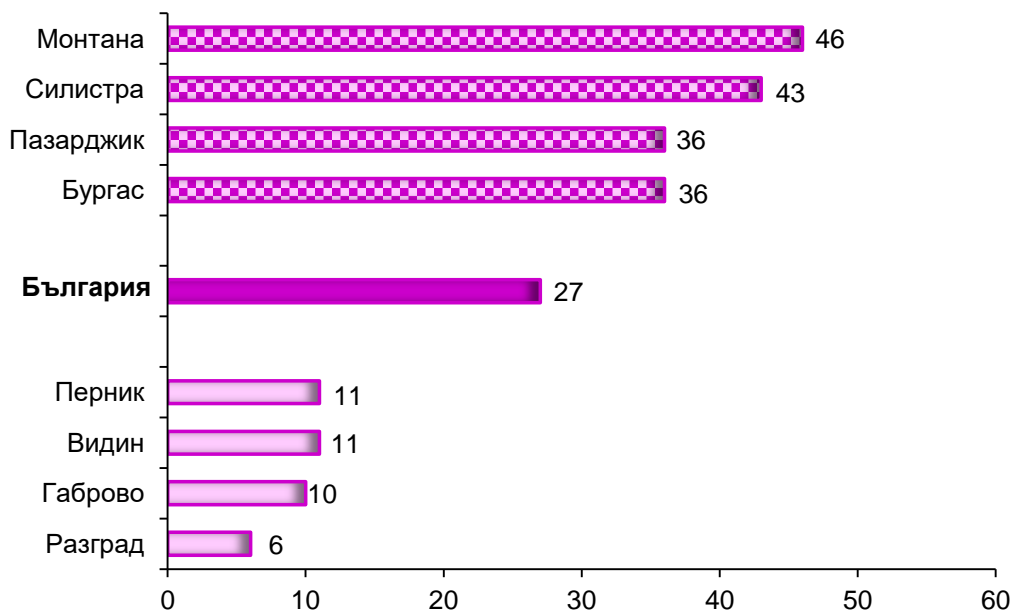
¹⁾ По Наредба №49 на МЗ от 2010 г. ²⁾ Без леглата от заведенията към други ведомства.

³⁾ Трансформирани от други видове легла извън инфекциозните легла.

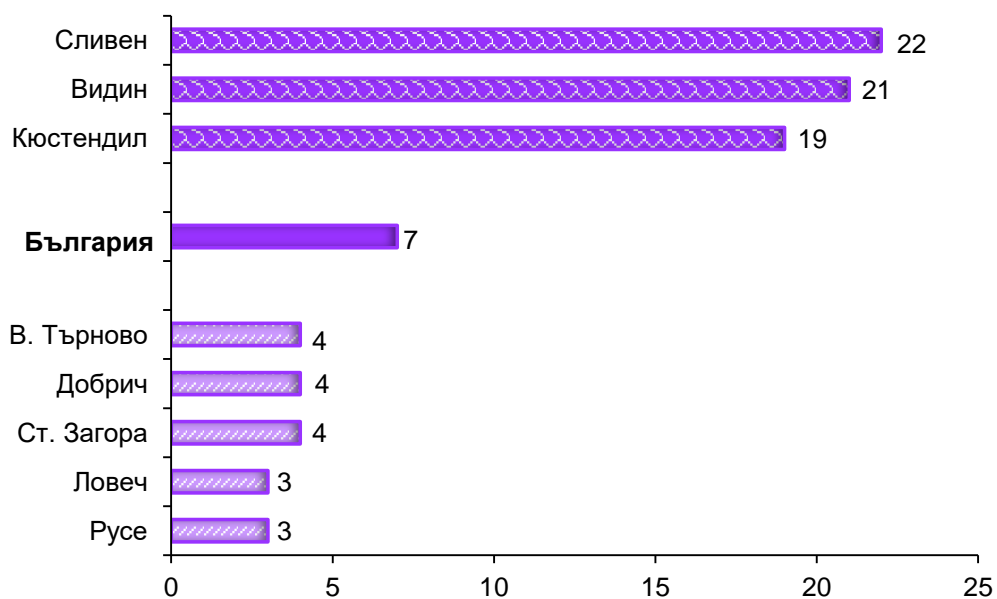


Оборот на леглата за дългосрочни грижи през 2021 г.

В шест области няма дейност на леглата за дългосрочни грижи.

Оборот на леглата за рехабилитация през 2021 г.

В област Търговище няма дейност на леглата за рехабилитация.

Оборот на леглата за психиатрично лечение през 2021 г.

В шест области няма дейност на леглата за психиатрично лечение.



**СРЕДЕН ПРЕСТОЙ НА 1 БОЛЕН В ЛЕЧЕБНИТЕ ЗАВЕДЕНИЯ
ПРЕЗ 2021 г. ПО ОБЛАСТИ**

**Среден престой на 1 болен в лечебните заведения за болнична помощ
през 2021 г. (дни)**

Видове легла ¹⁾	България	Благоевград	Бургас	Варна	В. Търново	Видин	Враца
Общо²⁾	5.3	5.2	5.6	5.1	6.4	4.8	5.7
За активно лечение	4.0	4.5	4.2	3.9	4.9	4.1	4.6
Интензивни	3.6	5.2	3.5	3.4	4.7	1.6	4.2
COVID-19 инфекция	7.2	7.7	3.8	7.4	5.4	8.9	6.4
Акушеро-гинекологични	2.9	3.6	3.4	2.7	3.1	3.7	3.5
гинекология	2.5	3.1	2.4	2.3	2.0	3.3	4.3
родилни	3.3	4.3	4.1	2.8	3.7	4.7	3.8
патологична бременност	3.1	3.7	3.7	3.6	3.5	2.9	2.9
асистирана репродукция	1.0	-	-	-	-	-	-
Педиатрични	4.8	4.5	4.8	4.3	4.9	5.0	4.9
неонатология	4.9	4.4	5.5	5.0	4.5	5.0	3.7
педиатрия	4.8	4.5	4.4	3.6	5.2	5.0	5.3
Терапевтични	4.6	5.0	5.0	4.4	5.3	4.9	5.6
вътрешни болести	4.5	4.7	4.6	4.9	6.2	4.4	4.9
гастроентерология	3.4	3.6	3.0	3.5	4.4	-	3.4
ендокринология и болести на обмяната	3.6	-	4.0	3.2	4.9	-	4.3
кардиология	2.9	3.2	2.3	2.3	3.5	2.9	3.7
нефрология	4.4	-	3.8	2.5	5.4	-	4.1
ревматология	2.8	-	2.4	5.2	-	-	-
пневмология и фтизиатрия	7.2	9.1	8.0	5.8	5.5	4.4	7.6
клинична токсикология	2.5	-	-	-	-	-	-
клинична хематология	4.0	-	-	6.8	6.1	-	6.0
инфекциозни болести	7.1	8.0	7.9	5.9	7.4	-	5.1
в т.ч.: COVID-19 инфекция	8.0	9.7	8.7	9.9	7.8	-	5.6
нервни болести	4.5	4.6	4.1	4.8	5.2	4.7	5.2
кожни и венерически болести	7.1	-	8.2	8.9	-	7.4	7.0
медицинска онкология	1.9	1.7	2.0	2.3	-	-	-
COVID-19 инфекция ³⁾	7.8	8.0	8.4	8.8	6.6	7.1	7.5
Хирургични	3.4	3.4	3.4	3.4	4.1	2.4	3.0
хирургия	3.7	3.5	3.9	3.7	4.0	4.3	4.0
кардиохирургия	3.7	-	3.3	5.5	-	-	-
неврохирургия	4.4	-	3.8	4.1	5.0	-	-
ортопедия и травматология	4.0	3.5	3.3	4.2	4.3	2.0	2.3
съдова хирургия	3.8	-	3.3	4.1	5.2	-	5.4
урология	3.3	2.8	2.6	3.8	6.8	-	3.3
очни болести	1.4	1.6	1.8	1.1	2.3	1.0	1.0
ушно-носно-гърлени болести	3.0	2.2	3.2	2.5	4.3	1.4	3.6
За дългосрочни грижи	15.2	3.3	4.6	4.6	71.0	6.4	17.9
За продължително лечение	15.6	3.3	4.6	-	71.0	6.4	17.9
За палиативно лечение	9.3	-	-	4.6	-	-	-
За рехабилитация	7.4	7.2	7.4	7.3	7.1	7.1	6.8
Психиатрични	37.1	-	-	14.6	74.0	7.3	-
за активно лечение	33.5	-	-	14.6	73.5	7.3	-
за дългосрочни грижи	79.8	-	-	-	75.1	-	-

¹⁾ По Наредба №49 на МЗ от 2010 г. ²⁾ Без леглата от заведенията към други ведомства.

³⁾ Трансформирани от други видове легла извън инфекциозните легла.

Среден престой на 1 болен в лечебните заведения за болнична помощ през 2021 г. (дни)

Видове легла ¹⁾	Габрово	Добрич	Кърджали	Кюстендил	Ловеч	Монтана	Пазарджик	Перник
Общо²⁾	7.9	6.6	8.6	5.6	11.3	5.9	5.1	7.3
За активно лечение	5.5	4.3	5.0	4.3	5.4	4.9	4.2	5.7
Интензивни	5.1	6.3	3.7	3.5	5.5	3.2	4.3	3.5
COVID-19 инфекция	8.1	11.4	4.4	4.8	5.6	3.0	5.4	4.2
Акушеро-гинекологични	3.3	3.2	3.5	3.9	3.0	3.6	3.3	3.2
гинекология	2.2	1.6	2.7	3.7	2.3	3.8	2.8	1.9
родилни	4.2	4.8	5.0	4.2	3.7	3.6	4.5	4.5
патологична бременност	6.0	4.1	3.3	3.9	3.0	3.4	3.3	3.9
асистирана репродукция	-	-	-	-	-	-	-	-
Педиатрични	4.9	4.3	5.2	4.9	5.4	5.0	5.8	4.6
неонатология	4.0	5.5	4.8	4.6	5.7	4.5	5.9	4.8
педиатрия	5.1	3.8	5.4	5.0	5.3	5.4	5.7	4.5
Терапевтични	6.9	4.5	5.7	4.9	6.3	6.1	4.6	7.0
вътрешни болести	4.9	7.4	4.2	5.0	-	5.0	4.7	-
гастроентерология	4.3	5.3	6.5	4.1	3.7	-	3.8	4.6
ендокринология и болести на обмяната	5.8	6.0	4.2	3.8	5.3	-	5.3	5.8
кардиология	4.0	2.2	4.5	3.6	3.3	3.9	5.3	2.3
нефрология	4.8	7.4	5.4	3.9	4.5	-	5.4	4.6
ревматология	-	4.8	-	-	-	-	3.0	-
пневмология и фтизиатрия	16.8	6.2	5.6	3.8	7.7	10.9	8.0	9.6
клинична токсикология	-	-	-	-	-	-	-	-
клинична хематология	-	-	-	-	-	-	4.5	-
инфекциозни болести	9.4	4.6	7.8	6.7	7.5	6.4	8.1	11.8
в т.ч.: COVID-19 инфекция	10.0	4.6	8.1	7.3	7.9	6.7	10.5	11.8
нервни болести	5.5	4.7	4.7	4.6	5.1	5.1	4.8	4.0
кожни и венерически болести	7.0	8.3	7.3	-	-	-	6.5	-
медицинска онкология	2.3	3.1	-	-	-	-	1.2	-
COVID-19 инфекция ³⁾	8.3	5.3	8.9	6.8	8.4	8.3	7.2	9.0
Хирургични	2.9	4.1	4.2	2.9	3.7	3.9	3.2	4.4
хирургия	2.9	4.2	3.9	3.6	4.3	4.1	3.5	5.2
кардиохирургия	-	-	-	-	-	-	-	-
неврохирургия	-	3.5	-	-	-	-	4.5	-
ортопедия и травматология	3.7	4.9	4.8	2.0	4.7	3.8	3.6	3.7
съдова хирургия	-	-	-	-	-	5.6	2.7	-
урология	3.0	-	5.1	2.7	-	3.2	2.7	4.3
очни болести	1.8	-	4.3	1.3	1.3	2.1	1.7	2.3
ушно-носно-гърлени болести	2.4	2.3	3.8	-	1.2	4.0	2.7	3.9
За дългосрочни грижи	22.3	6.1	7.9	-	-	-	13.9	14.7
За продължително лечение	22.3	9.0	7.9	-	-	-	13.9	14.7
За палиативно лечение	-	4.0	-	-	-	-	-	-
За рехабилитация	7.0	7.3	7.3	6.9	6.8	6.7	6.7	12.1
Психиатрични	53.9	91.0	43.7	13.6	100.7	21.9	27.7	18.9
за активно лечение	45.2	80.8	43.7	13.6	100.7	21.9	27.7	18.9
за дългосрочни грижи	100.7	116.3	-	-	-	-	-	-

¹⁾ По Наредба №49 на МЗ от 2010 г. ²⁾ Без леглата от заведенията към други ведомства.

³⁾ Трансформирани от други видове легла извън инфекциозните легла.



**Среден престой на 1 болен в лечебните заведения за болнична помощ
през 2021 г. (дни)**

Видове легла ¹⁾	Плевен	Пловдив	Разград	Русе	Силистра	Сливен	Смолян
Общо²⁾	4.9	4.4	6.0	5.8	5.1	5.1	6.2
За активно лечение	3.8	3.8	5.0	3.9	4.4	4.6	4.8
Интензивни	2.9	4.0	5.1	4.0	3.9	3.2	7.0
COVID-19 инфекция	8.5	9.0	9.3	6.0	6.9	4.7	8.1
Акушеро-гинекологични	2.8	2.7	3.5	2.8	3.1	3.4	3.6
гинекология	2.4	2.5	3.4	2.5	2.8	2.9	3.5
родилни	3.6	3.2	4.8	3.2	4.3	3.9	3.9
патологична бременност	3.1	2.9	3.0	-	3.6	3.4	3.5
асистирана репродукция	-	1.0	-	-	-	-	-
Педиатрични	4.9	4.7	4.5	4.0	4.7	5.6	4.5
неонатология	4.9	4.8	4.1	3.3	4.4	5.0	4.1
педиатрия	4.7	4.6	4.5	4.4	4.8	6.6	4.6
Терапевтични	4.2	4.0	5.8	4.6	5.2	5.7	5.3
вътрешни болести	4.3	3.7	3.9	4.6	6.2	7.4	4.7
гастроентерология	3.6	3.4	3.5	3.3	3.6	3.9	4.8
ендокринология и болести на обмяната	3.6	2.9	2.9	3.4	3.7	3.7	4.4
кардиология	2.6	2.9	4.9	3.3	3.4	3.7	2.6
нефрология	4.7	4.1	-	4.5	4.7	6.1	-
ревматология	2.9	2.6	-	2.6	2.4	4.2	-
пневмология и фтизиатрия	5.8	9.1	6.1	7.2	8.0	6.1	6.1
клинична токсикология	3.2	2.6	-	-	-	-	-
клинична хематология	7.5	3.8	-	4.6	-	-	-
инфекциозни болести	7.5	5.9	8.0	5.9	6.9	8.3	8.3
в т.ч.: COVID-19 инфекция	8.6	6.7	8.1	-	-	8.6	8.5
нервни болести	4.4	4.5	4.0	4.1	4.8	4.6	5.6
кожни и венерически болести	9.2	8.0	-	-	-	8.1	-
медицинска онкология	2.1	2.2	-	-	-	-	-
COVID-19 инфекция ³⁾	6.0	7.4	8.6	5.8	6.5	8.2	8.0
Хирургични	3.6	3.6	3.8	3.2	3.8	3.6	3.8
хирургия	3.9	3.7	4.1	3.4	3.8	4.1	3.8
кардиохирургия	3.5	3.9	-	-	-	-	-
неврохирургия	3.6	7.2	-	3.3	-	5.1	-
ортопедия и травматология	4.1	4.8	2.6	4.6	4.6	3.8	5.3
съдова хирургия	5.0	4.7	-	3.3	-	4.0	-
урология	2.8	3.5	-	2.7	4.8	4.2	5.8
очни болести	1.6	1.5	-	1.5	1.4	1.4	1.3
ушно-носно-гърлени болести	3.2	3.0	3.5	2.7	2.9	3.6	3.6
За дългосрочни грижи	14.6	7.5	6.0	20.2	43.5	-	-
За продължително лечение	14.6	7.5	6.0	20.2	43.5	-	-
За палиативно лечение	-	-	-	-	-	-	-
За рехабилитация	5.9	7.1	7.0	6.7	7.0	7.4	7.2
Психиатрични	24.1	26.0	30.1	79.7	14.1	14.8	-
за активно лечение	24.1	26.0	30.1	79.7	14.1	14.8	-
за дългосрочни грижи	-	-	-	-	-	-	-

¹⁾ По Наредба №49 на МЗ от 2010 г. ²⁾ Без леглата от заведенията към други ведомства.

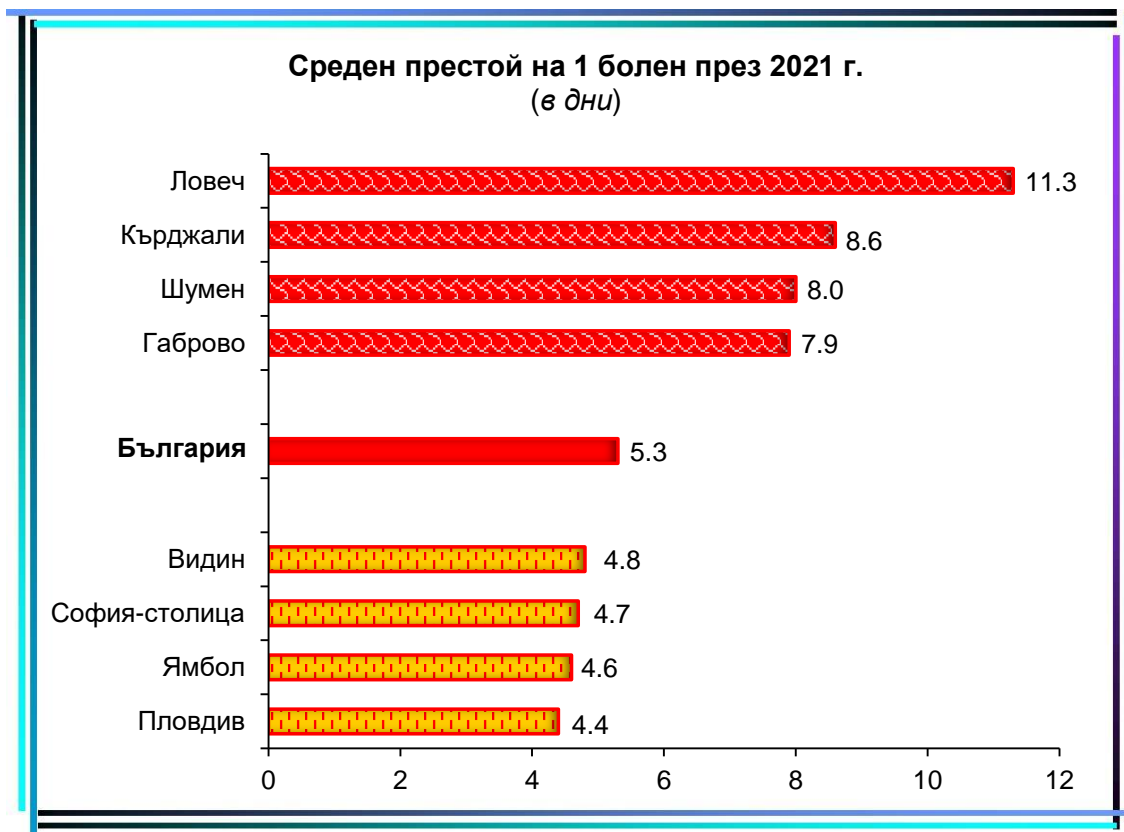
³⁾ Трансформирани от други видове легла извън инфекциозните легла.

Среден престой на 1 болен в лечебните заведения за болнична помощ през 2021 г. (дни)

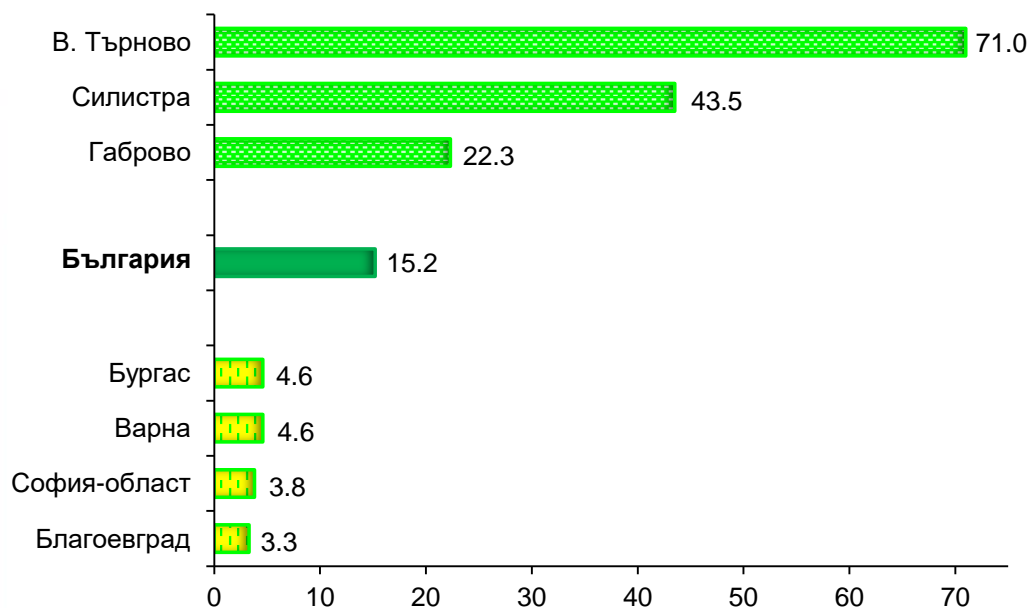
Видове легла ¹⁾	София-столица	София	Ст. Загора	Търговище	Хасково	Шумен	Ямбол
Общо²⁾	4.7	5.6	6.7	5.3	5.0	8.0	4.6
За активно лечение	3.4	4.7	4.4	4.4	4.6	5.4	3.8
Интензивни	3.3	3.3	3.6	2.9	7.5	3.2	2.8
COVID-19 инфекция	9.3	5.4	6.2	5.8	9.4	3.9	5.7
Акушеро-гинекологични	2.4	3.8	3.4	3.6	3.2	4.5	2.8
гинекология	2.1	3.7	2.9	4.1	3.2	3.0	2.2
родилни	2.7	4.3	3.5	3.7	3.6	4.8	4.8
патологична бременност	2.8	3.4	3.8	3.1	2.8	5.2	3.4
асистирана репродукция	1.0	-	-	-	-	-	-
Педиатрични	4.6	4.9	5.3	5.0	4.6	5.3	4.7
неонатология	5.0	4.2	4.8	4.9	4.5	5.8	4.7
педиатрия	3.9	5.2	5.7	5.1	4.6	4.9	4.7
Терапевтични	3.8	5.8	4.9	6.4	5.5	6.8	4.3
вътрешни болести	3.3	7.8	4.2	3.9	4.2	-	4.5
гастроентерология	3.0	3.7	3.4	5.1	3.9	-	4.0
ендокринология и болести на обмяната	3.6	4.3	4.0	5.9	4.4	-	3.8
кардиология	2.4	3.2	2.7	4.6	3.2	2.9	2.7
нефрология	4.6	5.0	5.1	-	6.1	5.8	4.7
ревматология	2.9	2.6	2.9	-	-	3.0	-
пневмология и фтизиатрия	5.1	8.2	5.6	7.8	5.5	8.3	6.3
клинична токсикология	2.4	-	-	-	-	-	-
клинична хематология	3.3	2.6	5.4	-	4.7	5.8	3.4
инфекциозни болести	6.4	10.3	6.6	9.0	4.8	10.1	4.1
в т.ч.: COVID-19 инфекция	7.9	10.3	7.1	9.0	-	9.7	4.1
нервни болести	3.9	4.9	4.6	5.5	4.5	5.0	4.5
кожни и венерически болести	5.7	-	7.5	7.1	-	8.4	7.4
медицинска онкология	1.8	2.1	-	-	2.1	-	-
COVID-19 инфекция ³⁾	8.7	8.6	7.5	7.9	8.2	10.2	6.0
Хирургични	3.2	3.6	3.7	2.8	3.2	3.9	3.1
хирургия	3.6	3.8	3.8	3.6	3.5	4.7	3.1
кардиохирургия	3.7	3.7	-	-	-	-	-
неврохирургия	4.5	3.5	3.6	-	4.7	-	-
ортопедия и травматология	4.1	4.4	4.1	4.0	4.9	3.3	3.0
съдова хирургия	2.8	6.1	5.3	-	-	-	4.3
урология	3.4	3.4	3.0	4.9	3.1	3.3	2.3
очни болести	1.4	1.1	1.5	1.3	1.8	1.3	1.7
ушно-носно-гърлени болести	3.0	3.3	2.7	2.9	2.5	3.5	4.2
За дългосрочни грижи	17.1	3.8	6.6	-	6.2	7.1	4.7
За продължително лечение	17.3	5.1	6.6	-	6.2	7.1	4.7
За палиативно лечение	14.7	1.3	-	-	-	-	-
За рехабилитация	8.9	7.1	7.3	-	7.2	7.0	7.3
Психиатрични	29.5	-	61.4	14.7	-	33.1	18.8
за активно лечение	27.9	-	36.2	14.7	-	33.1	18.8
за дългосрочни грижи	95.8	-	75.9	-	-	-	-

¹⁾ По Наредба №49 на МЗ от 2010 г. ²⁾ Без леглата от заведенията към други ведомства.

³⁾ Трансформирани от други видове легла извън инфекциозните легла.

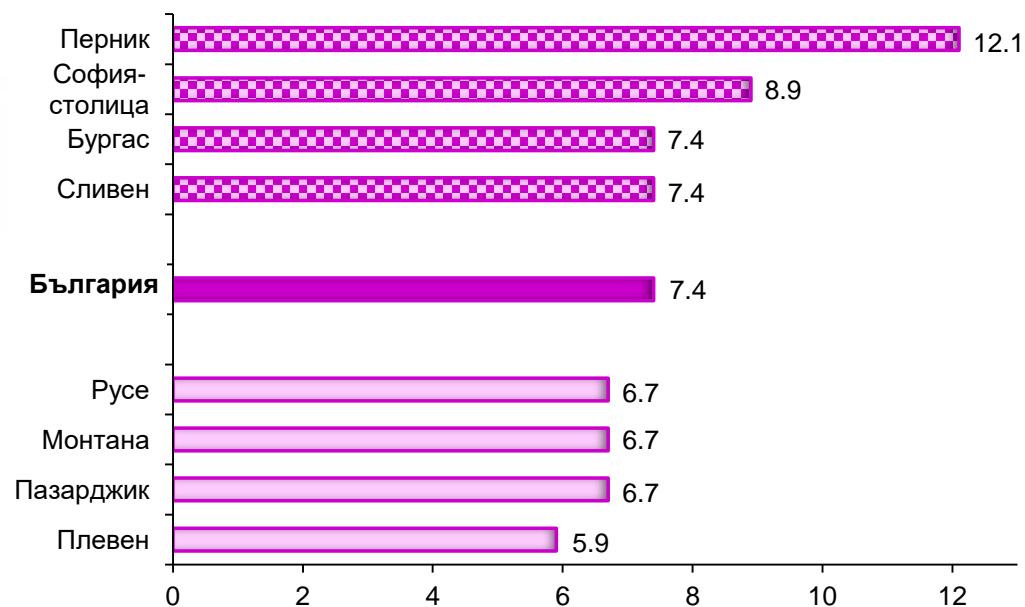


Среден престой на 1 болен за леглата дългосрочна грижа през 2021 г. (в дни)



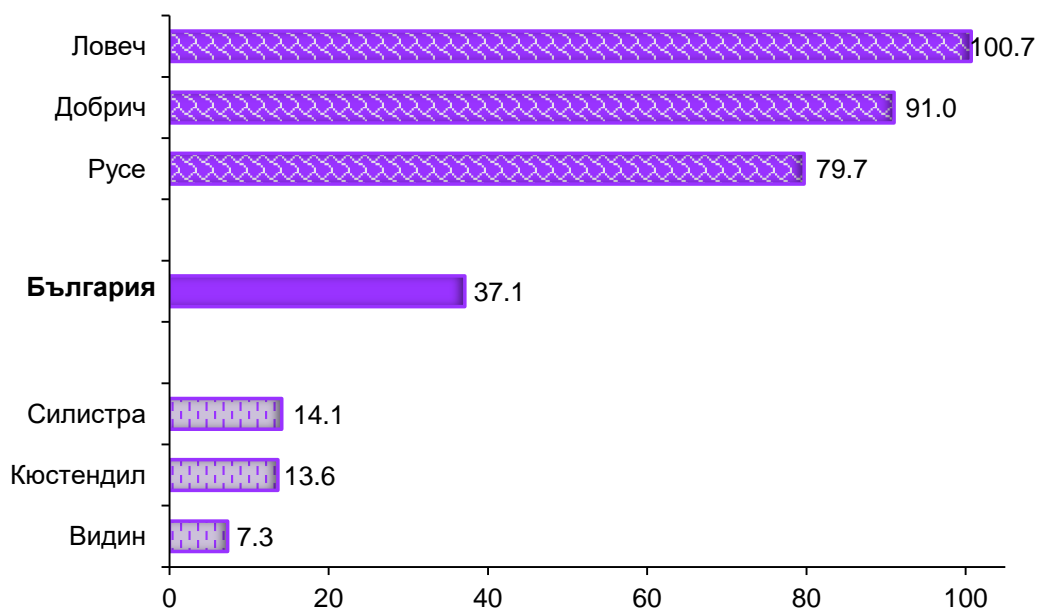
В шест области няма дейност на леглата за дългосрочни грижи.

Среден престой на 1 болен за леглата за рехабилитация през 2021 г. (в дни)



В област Търговище няма дейност на леглата за рехабилитация.

Среден престой на 1 болен за леглата за психиатрично лечение през 2021 г. (в дни)



В шест области няма дейност на леглата за дългосрочни грижи.



**ОПЕРИРАНИ БОЛНИ В ЛЕЧЕБНИТЕ ЗАВЕДЕНИЯ
ПРЕЗ 2021 г. ПО ОБЛАСТИ**



**Оперирани болни, напуснали стационарите на лечебните заведения
през 2021 г. по вид на операциите и области**

брой

Видове операции	България	Благоевград	Бургас	Варна	В. Търново	Видин	Враца
Общо	538 665	11 755	25 952	32 816	7 304	2 092	9 384
Операции на храносмилателната система	56 939	1 568	3 400	3 836	728	225	1 067
Апендектомия поради остър апендицит	4 313	215	276	349	94	66	106
Херниотомия поради: Заклепена херния	4 657	91	383	420	84	15	20
Незаклепена херния	8 337	347	345	680	110	44	94
Операция на стомаха поради тумор	700	12	33	76	6	-	5
Операция на стомаха и дуоденума поради язва	898	41	54	82	30	9	8
Холецистектомия поради холелитиаза и/или холецистит	5 441	121	204	495	21	12	99
Операция на дебелото черво поради рак	4 908	90	146	552	63	4	80
Акушеро-гинекологични операции	103 344	3 276	4 383	6 812	1 980	285	1 340
Радикална екстирпация на матката	4 272	113	149	317	146	1	78
Ендокринни операции	1 692	7	130	110	3	-	2
Струмектомия поради базедова болест и/или гуша	886	5	85	70	3	-	2
Ортопедо-травматологични операции	90 348	3 161	4 087	5 456	1 000	615	2 990
Гръдни операции	7 912	113	724	458	9	17	20
Операция на млечната жлеза поради новообразувание	6 394	126	460	617	140	-	151
Урологични операции	57 225	735	3 025	4 295	310	-	488
Операция на простатата	8 096	107	312	694	50	-	41
Ушно-носно-гърлени операции	29 599	64	1 564	1 146	240	259	292
Тонзилектомия	1 347	-	18	159	-	-	3
Офталмологични операции	49 250	-	705	3 623	647	499	1 208
Катаракта	25 127	-	208	1 713	385	224	1 013
Неврохирургични операции	12 586	174	930	815	44	-	-
Операции на сърцето и сърдечните съдове	8 695	579	1 142	145	-	-	-
Съдови операции	15 355	5	1 300	401	330	-	216
Лицево-челюстни операции	8 485	-	20	237	13	-	-
Пластични, реконструктивни и естетически операции	8 281	4	13	208	1	-	-
Други операции	82 560	1 943	4 069	4 657	1 859	192	1 610

Оперирани болни, напуснали стационарите на лечебните заведения през 2021 г. по вид на операцията и области

брой

Видове операции	Габрово	Добрич	Кърджали	Кюстендил	Ловеч	Монтана	Пазарджик	Перник
Общо	5 666	3 809	4 343	4 399	3 464	9 231	20 485	1 496
Операции на храносмилателната система	588	502	879	418	728	757	2 899	143
Апендектомия поради остър апендицит	88	86	81	39	91	102	229	12
Херниотомия поради: Заклещена херния	69	59	81	27	48	113	193	20
Незаклещена херния	162	110	208	79	132	74	94	35
Операция на стомаха поради тумор	2	1	-	-	3	6	3	-
Операция на стомаха и дуоденума поради язва	16	11	11	15	17	20	32	13
Холецистектомия поради холелитиаза и/или холецистит	76	44	81	24	68	47	183	7
Операция на дебелото черво поради рак	35	23	16	17	23	24	246	3
Акушеро-гинекологични операции	838	2 095	1 225	1 120	760	1 217	3 196	613
Радикална екстирпация на матката	14	96	6	61	17	78	59	3
Ендокринни операции	1	-	-	-	-	-	9	-
Струмектомия поради базедова болест и/или гуша	1	-	-	-	-	-	5	-
Ортопедо-травматологични операции	1 002	657	748	1 529	580	1 918	4 989	339
Гръдни операции	96	1	10	10	10	105	425	13
Операция на млечната жлеза поради новообразувание	25	4	1	14	13	25	74	3
Урологични операции	459	35	304	480	-	520	2 747	168
Операция на простатата	89	-	36	45	-	64	211	9
Ушно-носно-гърлени операции	635	56	98	-	389	396	1 111	25
Тонзилектомия	5	8	1	-	-	3	86	-
Офталмологични операции	451	1	6	48	308	443	589	100
Катаракта	368	-	-	39	172	349	227	89
Неврохирургични операции	15	166	25	4	-	11	196	6
Операции на сърцето и сърдечните съдове	331	-	-	-	-	-	2	-
Съдови операции	4	3	-	1	-	89	265	-
Лицево-челюстни операции	36	-	1	-	31	9	395	-
Пластични, реконструктивни и естетически операции	12	10	6	-	-	-	365	-
Други операции	1 173	279	1 040	775	645	3 741	3 223	86



**Оперирани болни, напуснали стационарите на лечебните заведения
през 2021 г. по вид на операциите и области**

брой

Видове операции	Плевен	Пловдив	Разград	Русе	Силистра	Сливен	Смолян
Общо	30 420	97 483	2 505	19 122	4 911	9 811	3 510
Операции на храносмилателната система	3 407	9 192	396	1 872	897	944	353
Апендектомия поради остър апендицит	75	426	39	154	56	189	43
Херниотомия поради: Заклещена херния	168	316	66	347	57	88	27
Незаклещена херния	826	676	32	203	103	105	104
Операция на стомаха поради тумор	48	174	5	13	2	1	-
Операция на стомаха и дуоденума поради язва	32	120	13	46	19	23	14
Холецистектомия поради холелитиаза и/или холецистит	428	724	43	221	53	75	22
Операция на дебелото черво поради рак	276	520	20	117	19	46	2
Акушеро-гинекологични операции	5 537	15 786	534	3 419	2 268	2 902	765
Радикална екстирпация на матката	979	418	1	89	23	27	11
Ендокринни операции	86	460	-	14	-	3	-
Струмектомия поради базедова болест и/или гуша	63	252	-	12	-	-	-
Ортопедо-травматологични операции	5 498	13 303	476	2 146	494	948	838
Гръдни операции	1 235	1 034	44	168	3	31	32
Операция на млечната жлеза поради новообразувание	499	803	4	133	-	16	2
Урологични операции	3 979	14 073	43	3 522	372	177	103
Операция на простатата	803	1 736	-	505	17	-	1
Ушно-носно-гърлени операции	1 173	11 369	109	797	19	331	171
Тонзилектомия	160	459	-	33	-	15	3
Офталмологични операции	2 123	8 926	-	1 523	260	615	440
Катаракта	1 313	4 837	-	1 035	163	531	352
Неврохирургични операции	1 484	1 582	4	228	-	202	9
Операции на сърцето и сърдечните съдове	599	758	-	-	-	486	-
Съдови операции	1 624	3 297	-	929	-	350	-
Лицево-челюстни операции	479	2 983	-	83	-	921	7
Пластични, реконструктивни и естетически операции	283	1 260	-	562	-	81	2
Други операции	2 414	12 657	895	3 726	598	1 804	788

Оперирани болни, напуснали стационарите на лечебните заведения през 2021 г. по вид на операцията и области

брой

Видове операции	София-столица	София	Ст. Загора	Търговище	Хасково	Шумен	Ямбол
Общо	168 495	15 727	18 475	6 504	9 074	6 136	4 296
Операции на храносмилателната система	14 659	1 444	2 647	570	1 350	1 051	419
Апендектомия поради остър апендицит	760	131	151	44	178	103	130
Херниотомия поради: Заклещена херния	1 215	200	115	91	265	41	38
Незаклещена херния	2 138	307	745	92	142	229	121
Операция на стомаха поради тумор	232	12	38	1	3	21	3
Операция на стомаха и дуоденума поради язва	126	30	44	10	31	19	12
Холецистектомия поради холелитиаза и/или холецистит	1 519	197	381	59	74	112	51
Операция на дебелото черво поради рак	2 067	92	271	9	12	123	12
Акушеро-гинекологични операции	31 010	1 975	4 600	1 030	1 806	1 679	893
Радикална екстирпация на матката	1 132	93	253	9	1	98	-
Ендокринни операции	768	27	53	-	1	18	-
Струмектомия поради базедова болест и/или гуша	350	13	24	-	1	-	-
Ортопедо-травматологични операции	25 386	4 388	3 515	1 253	855	1 149	1 028
Гръдни операции	2 791	55	362	12	10	105	19
Операция на млечната жлеза поради новообразувание	2 474	84	382	1	145	187	11
Урологични операции	16 559	1 218	1 579	271	936	406	421
Операция на простатата	2 441	240	361	43	107	108	76
Ушно-носно-гърлени операции	6 449	498	1 029	106	975	285	13
Тонзилектомия	323	40	19	1	-	11	-
Офталмологични операции	21 005	421	1 128	2 619	900	498	164
Катаракта	8 856	196	499	1 595	485	348	130
Неврохирургични операции	5 658	453	314	26	209	28	3
Операции на сърцето и сърдечните съдове	4 442	208	3	-	-	-	-
Съдови операции	5 350	92	753	1	13	8	324
Лицево-челюстни операции	2 521	664	28	6	7	44	-
Пластични, реконструктивни и естетически операции	3 523	1 925	16	7	-	1	2
Други операции	25 900	2 275	2 066	602	1 867	677	999

ЛЕГЛА ПО ВИД В СЪОТВЕТСТВИЕ С ИЗПОЛЗВАНАТА
ОТ ЕВРОСТАТ СТАТИСТИЧЕСКА ГРУПИРОВКА
ЗА 2021 Г. ПО ОБЛАСТИ

- **Легла за активно и интензивно лечение** – включват се леглата за активно и интензивно лечение и психиатричните легла за активно лечение
- **Психиатрични легла** – включват се всички психиатрични легла за активно лечение и за дългосрочни грижи
- **Легла за дългосрочна грижа** – включват се леглата за дългосрочни грижи и психиатричните легла за дългосрочни грижи
- **Легла за рехабилитация** – включват се всички легла за рехабилитация

Легла¹⁾ в лечебните заведения за болнична помощ и други лечебни заведения на 31.12.2021 г. по видове²⁾ и области

Брой

Области	Общо	В това число:			Психиатрични
		За активно и интензивно лечение	За рехабилитация	За дългосрочна грижа	
България	50 887	42 199	6 548	2 140	3 937
Благоевград	1 720	1 324	367	29	80
Бургас	3 212	2 023	1 114	75	132
Варна	2 572	2 373	190	9	145
В. Търново	1 576	1 190	311	75	200
Видин	335	298	23	14	30
Враца	1 199	926	112	161	40
Габрово	905	694	23	188	108
Добрич	756	597	119	40	156
Кърджали	826	760	18	48	270
Кюстендил	1 004	648	356	-	38
Ловеч	1 011	986	9	16	415
Монтана	994	841	153	-	63
Пазарджик	2 065	1 754	172	139	100
Перник	447	387	50	10	25
Плевен	2 569	2 206	80	283	115
Пловдив	6 748	5 801	884	63	255
Разград	553	495	13	45	40
Русе	1 966	1 776	144	46	385
Силистра	476	450	10	16	15
Сливен	1 005	911	84	10	18
Смолян	1 060	587	465	8	40
София-столица	10 774	9 220	1 192	362	334
София	1 721	1 419	254	48	60
Ст. Загора	2 333	1 661	255	417	510
Търговище	625	625	-	-	79
Хасково	1 093	980	88	25	80
Шумен	890	847	42	1	179
Ямбол	452	420	20	12	25

¹⁾ Без леглата от заведенията към други ведомства

²⁾ В съответствие с използваната от Евростат статистическа групировка

Легла¹⁾ в лечебните заведения за болнична помощ и други лечебни заведения на 31.12.2021 г. по видове²⁾ и области
на 100 000 население

Области	Общо	В това число:			Психиатрични
		За активно и интензивно лечение	За рехабилитация	За дългосрочна грижа	
България	744.1	617.1	95.7	31.3	57.6
Благоевград	576.7	443.9	123.1	9.7	26.8
Бургас	785.9	495.0	272.6	18.3	32.3
Варна	548.9	506.5	40.5	1.9	30.9
В. Търново	698.4	527.3	137.8	33.3	88.6
Видин	425.1	378.1	29.2	17.8	38.1
Враца	780.1	602.5	72.9	104.7	26.0
Габрово	875.2	671.2	22.2	181.8	104.4
Добрич	451.8	356.8	71.1	23.9	93.2
Кърджали	513.0	472.0	11.2	29.8	167.7
Кюстендил	885.0	571.2	313.8	-	33.5
Ловеч	844.0	823.2	7.5	13.3	346.5
Монтана	813.6	688.4	125.2	-	51.6
Пазарджик	834.8	709.1	69.5	56.2	40.4
Перник	378.7	327.9	42.3	8.5	21.2
Плевен	1 125.3	966.3	35.0	124.0	50.4
Пловдив	1 017.9	875.1	133.3	9.5	38.5
Разград	513.2	459.3	12.1	41.8	37.1
Русе	940.3	849.4	68.9	22.0	184.1
Силистра	453.9	429.1	9.5	15.3	14.3
Сливен	558.2	505.9	46.7	5.6	10.0
Смолян	1 067.3	591.0	468.2	8.1	40.3
София-столица	824.1	705.2	91.2	27.7	25.5
София	736.7	607.4	108.7	20.6	25.7
Ст. Загора	759.6	540.8	83.0	135.8	166.0
Търговище	578.1	578.1	-	-	73.1
Хасково	496.2	444.9	40.0	11.3	36.3
Шумен	525.3	499.9	24.8	0.6	105.7
Ямбол	395.2	367.2	17.5	10.5	21.9

1) Без леглата от заведенията към други ведомства

2) В съответствие с използваната от Евростат статистическа групировка

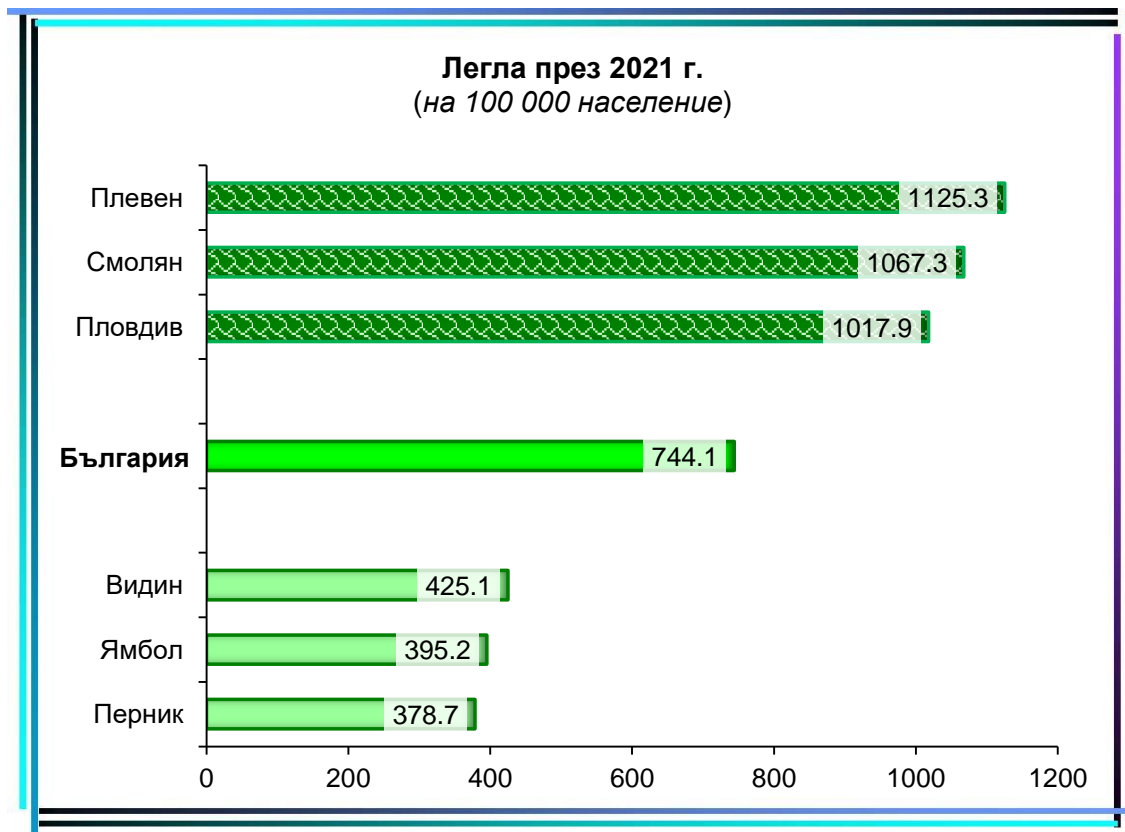
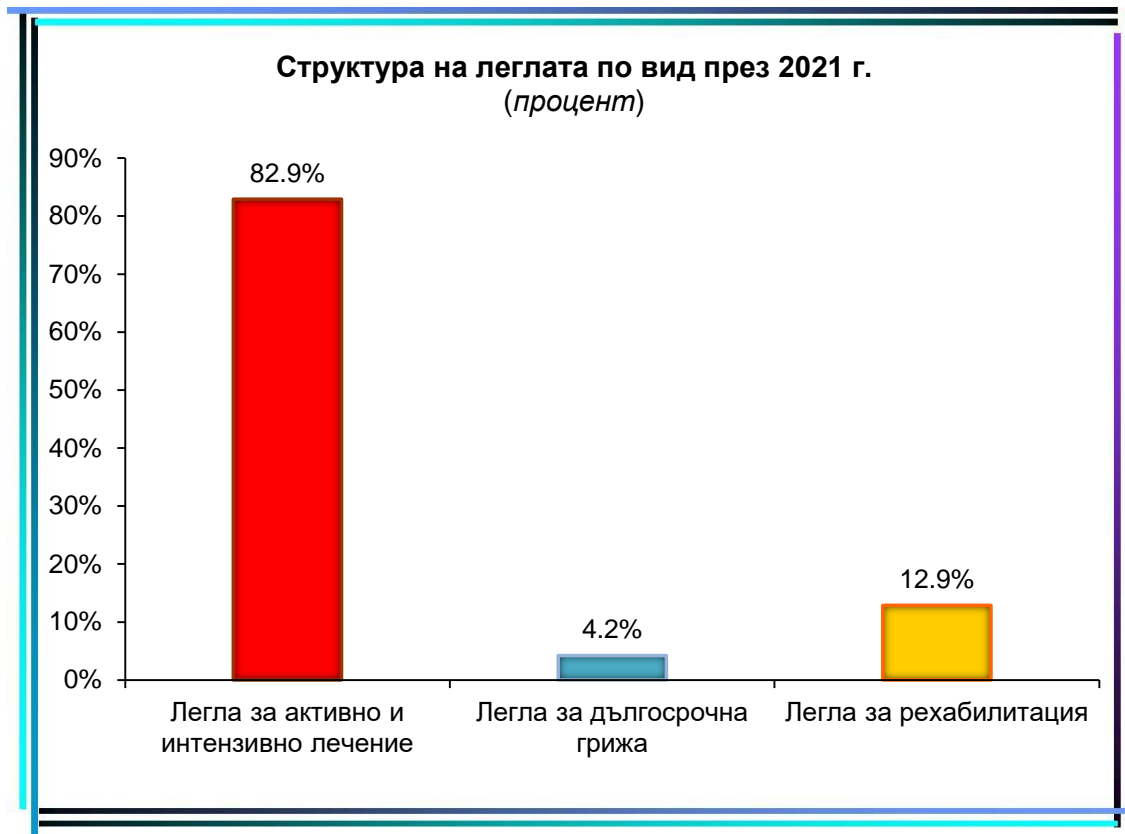
Структура на леглата¹⁾ в лечебните заведения за болнична помощ и други лечебни заведения на 31.12.2021 г. по видове²⁾ и области

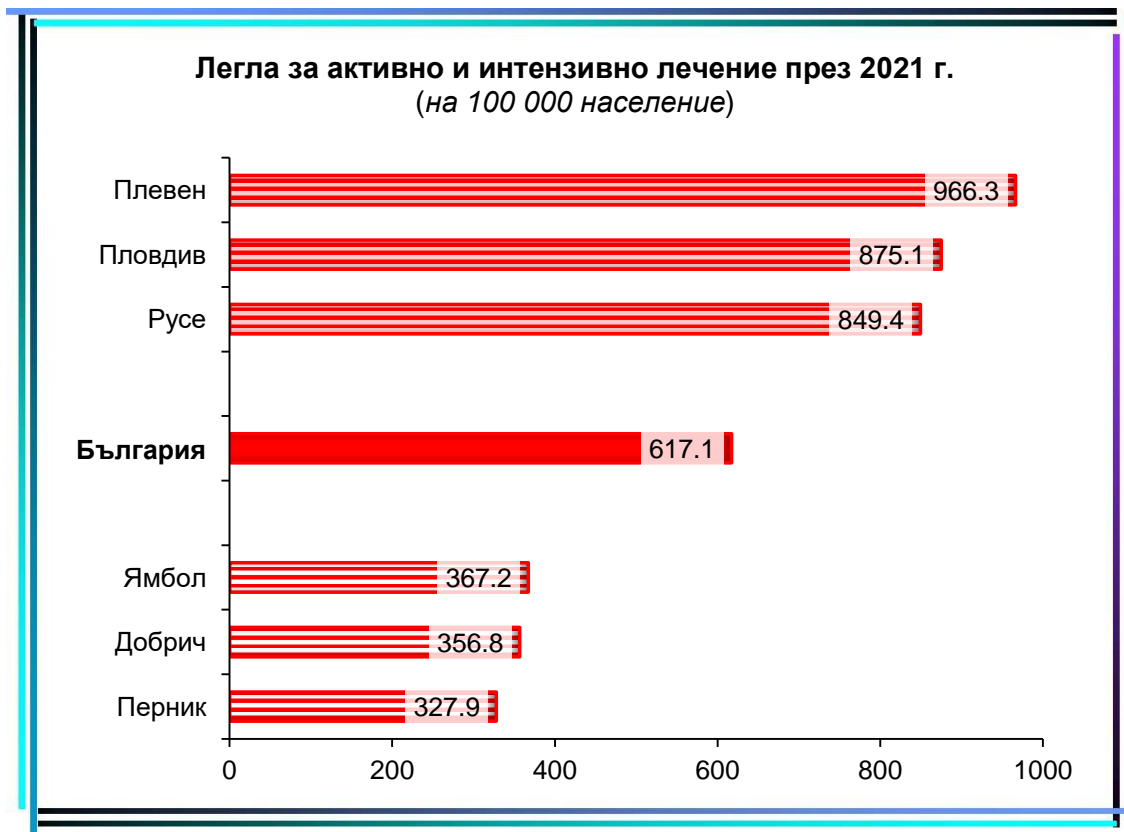
процент

Области	Общо	В това число:		
		За активно и интензивно лечение	За рехабилитация	За дългосрочна грижа
България	100.0	82.9	12.9	4.2
Благоевград	100.0	77.0	21.3	1.7
Бургас	100.0	63.0	34.7	2.3
Варна	100.0	92.3	7.4	0.3
В. Търново	100.0	75.5	19.7	4.8
Видин	100.0	89.0	6.9	4.1
Враца	100.0	77.2	9.3	13.5
Габрово	100.0	76.7	2.5	20.8
Добрич	100.0	79.0	15.7	5.3
Кърджали	100.0	92.0	2.2	5.8
Кюстендил	100.0	64.5	35.5	-
Ловеч	100.0	97.5	0.9	1.6
Монтана	100.0	84.6	15.4	-
Пазарджик	100.0	84.9	8.4	6.7
Перник	100.0	86.6	11.2	2.2
Плевен	100.0	85.9	3.1	11.0
Пловдив	100.0	86.0	13.1	0.9
Разград	100.0	89.5	2.4	8.1
Русе	100.0	90.3	7.3	2.4
Силистра	100.0	94.5	2.1	3.4
Сливен	100.0	90.6	8.4	1.0
Смолян	100.0	55.4	43.9	0.7
София-столица	100.0	85.6	11.1	3.3
София	100.0	82.5	14.8	2.7
Ст. Загора	100.0	71.2	10.9	17.9
Търговище	100.0	100.0	-	-
Хасково	100.0	89.7	8.1	2.2
Шумен	100.0	95.2	4.7	0.1
Ямбол	100.0	92.9	4.4	2.7

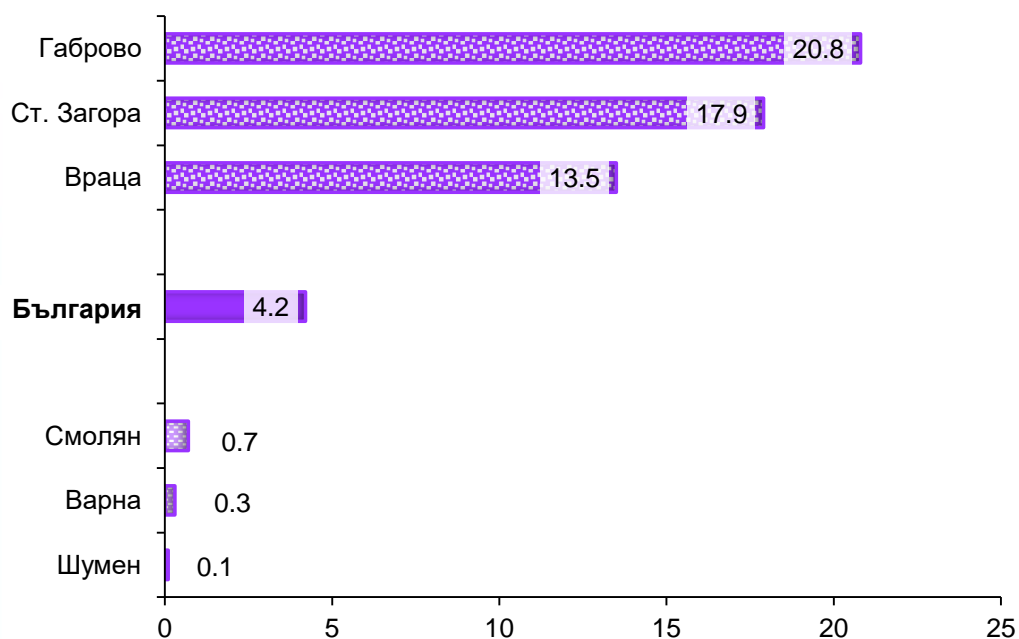
¹⁾ Без леглата от заведенията към други ведомства

²⁾ В съответствие с използваната от Евростат статистическа групировка

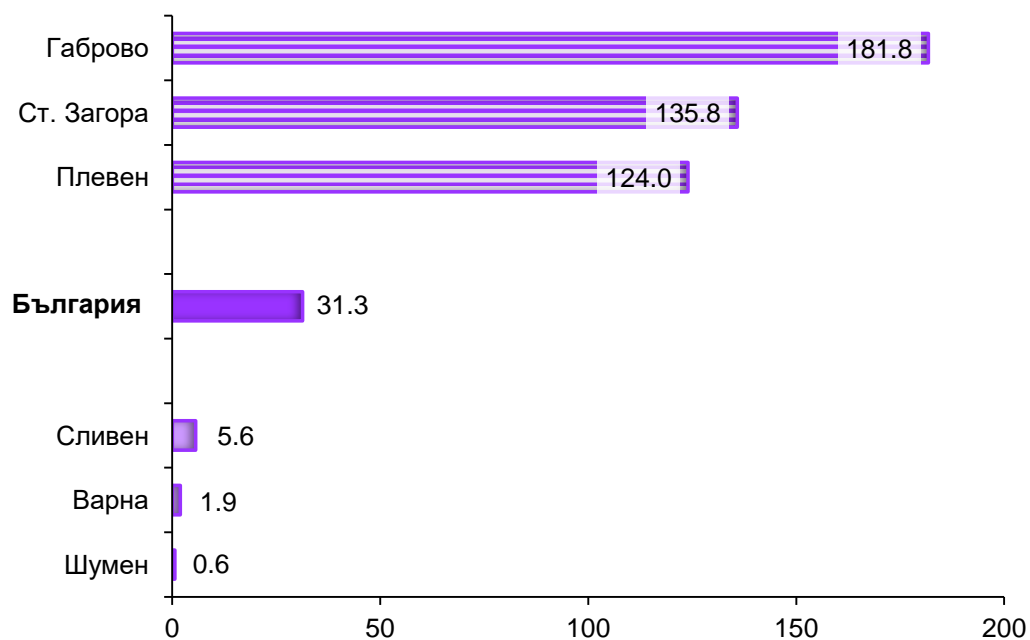


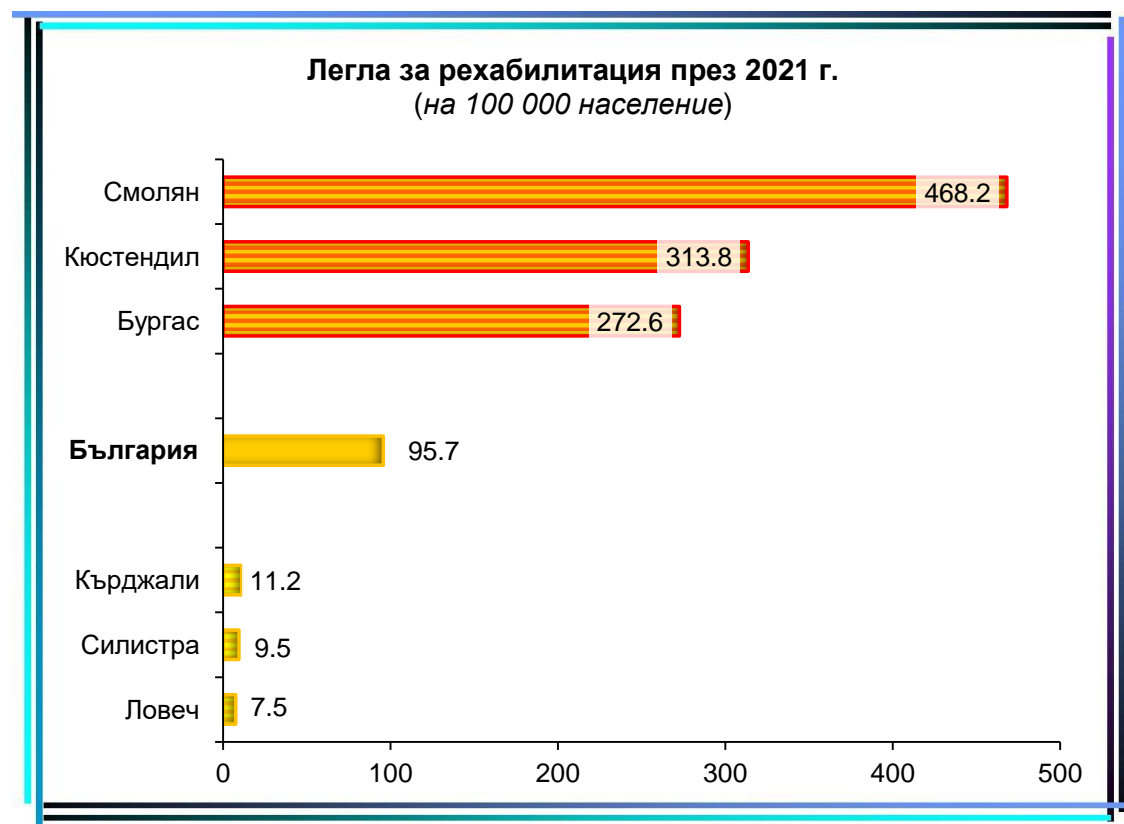
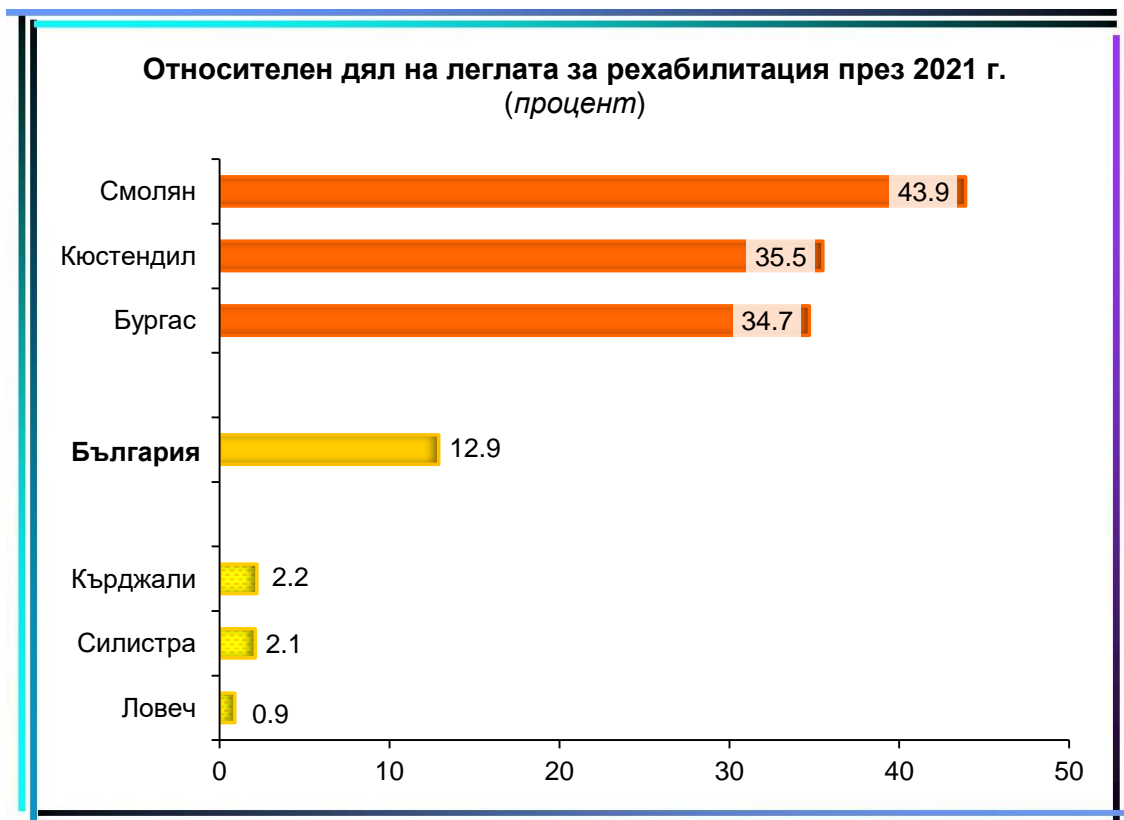


Относителен дял на леглата за дългосрочна грижа през 2021 г. (процент)



Легла за дългосрочна грижа през 2021 г. (на 100 000 население)





**Преминали болни¹⁾ в лечебните заведения за болнична помощ
и други лечебни заведения през 2021 г. по видове легла²⁾ и области**

брой

Области	Общо	В това число:			Психиатрични
		За активно и интензивно лечение	За рехабилитация	За дългосрочна грижа	
България	1 927 604	1 967 172	173 324	18 110	34 085
Благоевград	63 577	56 011	10 560	26	1 011
Бургас	119 522	86 946	39 165	463	1 668
Варна	99 573	111 055	6 082	406	2 208
В. Търново	44 941	40 265	7 522	208	1 560
Видин	10 723	11 666	224	105	639
Враца	45 780	42 954	2 601	2 456	596
Габрово	24 773	24 239	234	1 563	550
Добрич	22 502	21 481	3 823	279	1 925
Кърджали	21 331	21 964	225	392	1 784
Кюстендил	28 763	23 823	7 589	-	735
Ловеч	19 724	20 118	291	-	1 179
Монтана	36 074	30 691	7 112	-	883
Пазарджик	78 149	73 969	6 248	2 147	568
Перник	10 139	10 290	556	187	409
Плевен	87 140	101 416	2 591	230	1 284
Пловдив	325 080	331 074	22 109	616	2 863
Разград	14 135	15 071	117	82	344
Русе	71 695	81 453	2 893	249	2 717
Силистра	19 212	21 074	427	2	200
Сливен	35 549	36 734	1 237	-	396
Смолян	31 598	20 640	13 162	-	484
София-столица	477 168	536 539	23 455	6 538	3 694
София	59 604	63 024	4 625	222	532
Ст. Загора	75 942	74 258	7 495	1 628	2 382
Търговище	19 799	21 424	-	-	1 101
Хасково	41 362	40 564	2 415	128	647
Шумен	26 673	29 413	476	155	1 339
Ямбол	17 076	19 016	90	28	387

¹⁾ Без леглата от заведенията към други ведомства

²⁾ В съответствие с използваната от Евростат статистическа групировка

**Проведени леглодни¹⁾ в лечебните заведения за болнична помощ
и други лечебни заведения през 2021 г. по видове легла²⁾ и области**

брой

Области	Общо	В това число:			Психиатрични
		За активно и интензивно лечение	За рехабилитация	За дългосрочна грижа	
България	10 375 752	8 721 164	1 281 484	373 104	1 090 903
Благоевград	348 841	272 354	76 400	87	24 414
Бургас	678 244	385 771	289 039	3 434	35 104
Варна	506 238	459 744	44 623	1 871	32 299
В. Търново	292 951	226 738	53 307	12 906	60 736
Видин	51 585	49 332	1 583	670	4 665
Враца	252 102	194 805	17 730	39 567	13 326
Габрово	195 396	152 157	1 630	41 609	29 689
Добрич	169 122	131 338	27 819	9 965	55 015
Кърджали	183 478	178 752	1 644	3 082	77 970
Кюстендил	162 502	110 385	52 117	-	9 984
Ловеч	223 464	221 483	1 981	-	118 740
Монтана	213 562	166 071	47 491	-	19 335
Пазарджик	395 725	324 330	41 601	29 794	15 720
Перник	73 888	64 386	6 744	2 758	7 748
Плевен	429 268	410 687	15 223	3 358	30 932
Пловдив	1 466 486	1 304 029	157 843	4 614	82 928
Разград	84 983	83 668	820	495	10 353
Русе	423 565	401 541	19 429	2 595	103 191
Силистра	98 584	95 508	2 989	87	2 837
Сливен	181 086	171 984	9 102	-	5 860
Смолян	205 623	110 379	95 244	-	13 576
София-столица	2 254 668	1 929 360	208 227	117 081	101 144
София	347 483	314 004	32 642	837	17 696
Ст. Загора	511 927	360 733	54 925	96 269	130 008
Търговище	104 835	104 835	-	-	16 181
Хасково	222 928	204 790	17 345	793	19 796
Шумен	218 650	214 224	3 328	1 098	44 363
Ямбол	78 568	77 776	658	134	7 293

¹⁾ Без леглата от заведенията към други ведомства

²⁾ В съответствие с използваната от Евростат статистическа групировка

Използваемост на леглата¹⁾ в лечебните заведения за болнична помощ и други лечебни заведения през 2021 г. по видове²⁾ и области

%

Области	Общо	В това число:			Психиатрични
		За активно и интензивно лечение	За рехабилитация	За дългосрочна грижа	
България	56.8	57.6	54.8	48.2	76.2
Благоевград	54.9	54.8	56.3	3.0	83.6
Бургас	64.8	62.4	72.4	11.8	72.9
Варна	53.9	53.2	62.7	51.3	59.4
В. Търново	50.9	52.0	47.6	47.1	83.2
Видин	42.2	44.5	20.7	18.4	42.6
Враца	57.4	57.6	41.9	67.3	91.3
Габрово	59.1	60.0	19.4	60.6	75.3
Добрич	61.9	60.1	69.3	68.3	95.4
Кърджали	60.7	63.9	28.2	18.4	79.1
Кюстендил	44.5	46.9	40.1	-	72.0
Ловеч	60.6	61.6	60.3	-	78.4
Монтана	58.9	54.1	85.0	-	84.1
Пазарджик	52.5	50.7	65.9	57.5	43.1
Перник	45.3	45.9	37.0	58.1	84.9
Плевен	46.6	52.2	44.8	3.3	73.7
Пловдив	59.7	61.6	49.8	19.4	90.5
Разград	42.1	46.4	11.2	3.5	70.9
Русе	60.6	62.0	48.0	25.4	73.4
Силистра	57.1	58.5	81.9	1.5	51.8
Сливен	50.3	52.7	31.2	-	89.2
Смолян	52.9	51.1	56.1	-	93.0
София-столица	59.3	59.3	50.2	85.8	85.8
София	55.7	60.9	36.1	4.7	93.2
Ст. Загора	60.6	60.4	57.9	62.6	69.8
Търговище	45.9	45.9	-	-	56.1
Хасково	55.9	57.4	52.2	9.1	67.8
Шумен	66.9	68.4	33.8	30.1	67.9
Ямбол	50.1	51.5	30.0	3.7	79.9

¹⁾ Без леглата от заведенията към други ведомства

²⁾ В съответствие с използваната от Евростат статистическа групировка

**Оборот на леглата¹⁾ в лечебните заведения за болнична помощ
и други лечебни заведения през 2021 г. по видове²⁾ и области**

Области	Общо	В това число:			Психиатрични
		За активно и интензивно лечение	За рехабилитация	За дългосрочна грижа	
България	39	47	27	9	9
Благоевград	37	41	28	3	13
Бургас	42	51	36	6	13
Варна	39	47	31	41	15
В. Търново	28	34	25	3	8
Видин	32	38	11	11	21
Враца	38	46	22	15	15
Габрово	27	35	10	8	5
Добрич	30	36	35	7	12
Кърджали	26	29	14	9	7
Кюстендил	29	37	21	-	19
Ловеч	20	20	32	-	3
Монтана	36	36	46	-	14
Пазарджик	38	42	36	15	6
Перник	23	27	11	14	16
Плевен	35	47	28	1	11
Пловдив	48	57	25	9	11
Разград	26	31	6	2	9
Русе	37	46	26	9	7
Силистра	41	47	43	0	13
Сливен	36	41	15	-	22
Смолян	30	35	28	-	12
София-столица	46	60	21	17	11
София	35	45	19	5	10
Ст. Загора	33	45	29	4	5
Търговище	32	34	-	-	14
Хасково	38	42	27	5	8
Шумен	30	34	18	15	7
Ямбол	40	46	15	3	15

¹⁾ Без леглата от заведенията към други ведомства

²⁾ В съответствие с използваната от Евростат статистическа групировка

Среден престой на 1 болен¹⁾ в лечебните заведения за болнична помощ и други лечебни заведения през 2021 г. по видове легла²⁾ и области

дни

Области	Общо	В това число:			Психиатрични
		За активно и интензивно лечение	За рехабилитация	За дългосрочна грижа	
България	5.4	4.4	7.4	20.6	32.0
Благоевград	5.5	4.9	7.2	3.0	24.1
Бургас	5.7	4.4	7.4	7.4	21.0
Варна	5.1	4.1	7.3	4.6	14.6
В. Търново	6.5	5.6	7.1	62.0	38.9
Видин	4.8	4.2	7.1	6.4	7.3
Враца	5.5	4.5	6.8	16.1	22.4
Габрово	7.9	6.3	7.0	26.6	53.9
Добрич	7.5	6.1	7.3	35.8	28.6
Кърджали	8.6	8.1	7.3	7.9	43.7
Кюстендил	5.6	4.6	6.9	-	13.6
Ловеч	11.3	11.0	6.8	-	100.7
Монтана	5.9	5.4	6.7	-	21.9
Пазарджик	5.1	4.4	6.7	13.9	27.7
Перник	7.3	6.3	12.1	14.7	18.9
Плевен	4.9	4.0	5.9	14.6	24.1
Пловдив	4.5	3.9	7.1	7.5	29.0
Разград	6.0	5.6	7.0	6.0	30.1
Русе	5.9	4.9	6.7	10.4	38.0
Силистра	5.1	4.5	7.0	43.5	14.1
Сливен	5.1	4.7	7.4	-	14.8
Смолян	6.5	5.3	7.2	-	28.1
София-столица	4.7	3.6	8.9	17.9	27.4
София	5.8	5.0	7.1	3.8	33.2
Ст. Загора	6.7	4.9	7.3	59.1	54.6
Търговище	5.3	4.9	-	-	14.7
Хасково	5.4	5.0	7.2	6.2	30.6
Шумен	8.2	7.3	7.0	7.1	33.1
Ямбол	4.6	4.1	7.3	4.7	18.8

¹⁾ Без леглата от заведенията към други ведомства

²⁾ В съответствие с използваната от Евростат статистическа групировка



МИНИСТЕРСТВО НА ЗДРАВЕОПАЗВАНЕТО



НАЦИОНАЛЕН ЦЕНТЪР ПО ОБЩЕСТВЕНО ЗДРАВЕ
И АНАЛИЗИ

БЮЛЕТЕН
22

Леглови фонд
и дейност на стационарите
на лечебните заведения

София, 2022

Изданието е подготвено от експерти в отдел „Информационни ресурси и анализи” към Дирекция „Национални здравни данни и електронно здравеопазване“ в Националния център по общественото здраве и анализи.

Леглови фонд и дейност на стационарите на лечебните заведения

ISSN 1313-4868

София, 2022 г.

Редактори: доц. Християн Грива

доц. Красимира Дикова, Райна Николова

Издава: *Национален център по общественото здраве и анализи*

Печат: *Национален център по общественото здраве и анализи*

Тираж: 100