



МИНИСТЕРСТВО НА ЗДРАВЕОПАЗВАНЕТО



НАЦИОНАЛЕН ЦЕНТЪР  
ПО ОБЩЕСТВЕНО ЗДРАВЕ И АНАЛИЗИ

# ЗДРАВЕОПАЗВАНЕ

Кратък статистически справочник

# 2023

София, 2023



Изданието е подготвено от експерти в дирекция "Национални здравни данни и електронно здравеопазване" в Националния център по общественото здраве и анализи.

**Здравеопазване, Кратък статистически справочник 2023 г.**

ISSN 1310–2761

Издава *Национален център по общественото здраве и анализи*

София, 2023 г.

Печат *Национален център по общественото здраве и анализи*

Тираж 150

## МЕТОДОЛОГИЧНИ БЕЛЕЖКИ

Статистическата дейност в областта на здравеопазването се осъществява от Националния статистически институт, дирекция „Национални здравни данни и електронно здравеопазване“ в Националния център по обществено здраве и анализи към Министерството на здравеопазването и дирекции „Медицински дейности“ на Регионалните здравни инспекции, които са органи на статистиката по смисъла на чл. 3, ал. 3 от Закона за статистиката, определени със заповед на министър-председателя.

Като орган на статистиката дирекция „Национални здравни данни и електронно здравеопазване“ отговаря за официалната здравна информация на национално ниво и в международен аспект.

Дейността в областта на статистиката на здравеопазването е законово регламентирана от Регламент (ЕО) № 1338/2008 на Европейския парламент и на Съвета на Европейския съюз.

Всички статистически изследвания в областта на здравеопазването, които се провеждат от НСИ и дирекция „Национални здравни данни и електронно здравеопазване“ в НЦОЗА, са включени в Националната статистическа програма, приемана ежегодно с решение на Министерския съвет.

Статистическите данни, получени от изследванията, провеждани от НСИ и дирекция „Национални здравни данни и електронно здравеопазване“ в НЦОЗА се предоставят на Евростат съгласно Регламент № 1338/2008 и на Световната здравна организация.

Основни източници на информацията в справочника са годишните формуляри, които всички лечебни и здравни заведения в страната представят в НЦОЗА и НСИ във връзка с ежегодно провежданите статистически изследвания и данни от единната система за гражданска регистрация и административно обслужване на населението.



## ***Население и демографски процеси***

Съвкупностите на населението се определят като моментни съвкупности към даден момент – 31.12. на съответната година.

Основна категория за населението от текущата демографска статистика е постоянното население. Това са лицата, които живеят постоянно в страната и към 31.12. на съответната година не са я напуснали за повече от една година.

Съвкупностите на демографските събития се определят като периодни съвкупности – този обхват е една календарна година.

Демографските събития (раждания, умирация и др.) са разпределени по настоящ адрес на лицата.

В показателя "раждане" е включен броят на живородените и мъртвородените деца, а не случаите на раждане, които могат да бъдат с едно или повече деца.

Показателят за средна продължителност на живота изразява вероятните години, които ще преживее едно новородено дете при непроменена повъзrastова смъртност през съответната година.

## ***Заболеваемост***

Обект на изследване на заболеваемостта на населението е съвкупността от случаите на заболявания на лицата.

Наблюдаваните заразни болести и паразитози, подлежащи на задължителна регистрация, съобщаване и отчет, са съобразно Списъка на заболяванията, посочен в Наредба №21 за реда за регистрация, съобщаване и отчет на заразните заболявания на МЗ.

Данните за заболяванията от туберкулоза, новообразувания, психични заболявания се получават от съответните специализирани структури.

Показателите за злокачествените заболявания, отнасящи се само за мъже или само за жени, са изчислени съответно за мъжкото и женското население.

Заболяванията на хоспитализираните лица се регистрират като случаи на заболяване по основна диагноза при изписването на лицето от стационара.

### ***Здравна мрежа***

Лечебните заведения и леглата в тях, както и медицинският персонал, са към 31.12. на съответната година.

В броя на медицинския персонал не са включени незаемащите обществена служба и работещите извън страната.

Лекарите по специалности са представени според специалността, по която работят, независимо дали тя им е призната съгласно Наредбата за специализация.

В съответствие с измененията на ЗЛЗ (обн., ДВ, бр. 59 от 31.07.2010 г.) диспансерите са преобразувани в центрове или специализирани болници.

### ***Дейност на лечебните заведения***

При анализа на дейността на лечебните заведения трябва да се имат предвид следните специфични особености:

- ▶ голяма част от лечебните заведения обслужват не само населението на населеното място, на чиято територия се намират;

- ▶ специализираните заведения обслужват населението на няколко области;

- ▶ националните лечебни заведения обслужват населението от цялата страна, независимо от тяхното местоживееене.

### ***Икономически показатели на лечебните заведения***

Представените данни са за лечебните заведения на държавно и общинско подчинение.

### ***Използвани класификации и номенклатури***

- ▶ Международна статистическа класификация на болестите и проблемите, свързани със здравето – 10 ревизия;

- ▶ Номенклатура на лечебните заведения по видове, в съответствие със Закона за лечебните заведения;

- ▶ Класификация на териториалните единици за статистически цели в България (NUTS);

- ▶ Номенклатура на болничните легла в лечебните заведения за болнична помощ, в съответствие с използваната от Евростат статистическа групировка (ревизирана);

▶ Номенклатура на болничните легла в лечебните заведения за болнична помощ, в съответствие с Наредба 49 за основните изисквания, на които трябва да отговарят устройството, дейността и вътрешния ред на лечебните заведения за болнична помощ и ДМСГ;

▶ Номенклатура на специалностите и сроковете за придобиването им в системата на здравеопазването в съответствие с Наредба №34 на МЗ;

▶ Списък на заразните и паразитните болести, които подлежат на задължителна регистрация, събиране и отчет в съответствие с Наредба №21 на МЗ.

# СЪДЪРЖАНИЕ

## I. СЪСТОЯНИЕ И ДВИЖЕНИЕ НА НАСЕЛЕНИЕТО

|                                                                           |    |
|---------------------------------------------------------------------------|----|
| 1. Население на 31.XII. ....                                              | 11 |
| 2. Население на 31.XII.2022 г. по възраст .....                           | 12 |
| 3. Възрастова структура на населението .....                              | 13 |
| 4. Раждаемост, смъртност и естествен прираст .....                        | 14 |
| 5. Раждания и аборти .....                                                | 16 |
| 6. Живородени по възраст на жените .....                                  | 16 |
| 7. Новородени деца с ниско тегло в лечебните заведения<br>за 2022 г. .... | 17 |
| 8. Умрели деца на възраст до 1 година .....                               | 18 |
| 9. Перинатална, неонатална и постнеонатална детска смъртност ..           | 18 |
| 10. Мъртвородени и умрели на възраст до 1 година .....                    | 21 |
| 11. Смъртност по възрастови групи .....                                   | 22 |
| 12. Средна продължителност на живота .....                                | 22 |

## II. ЗАБОЛЕВАЕМОСТ И СМЪРТНОСТ ПО ПРИЧИНИ

|                                                                                                                                                              |    |
|--------------------------------------------------------------------------------------------------------------------------------------------------------------|----|
| 1. Регистрирани заболявания от някои заразни болести,<br>подлежащи на задължително съобщаване .....                                                          | 23 |
| 2. Заболявания от активна туберкулоза по форма<br>на заболяването .....                                                                                      | 24 |
| 3. Заболявания от злокачествени новообразувания –<br>новооткрити .....                                                                                       | 25 |
| 4. Новооткрити заболявания от злокачествени новообразувания<br>по локализация .....                                                                          | 27 |
| 5. Хоспитализирани случаи (изписани и умрели) в стационарите<br>на лечебните заведения по възраст на болелите .....                                          | 28 |
| 6. Хоспитализирани случаи (изписани и умрели) в стационарите<br>на лечебните заведения по класове през 2022 г. ....                                          | 29 |
| 7. Хоспитализирани случаи (изписани и умрели) в стационарите<br>на лечебните заведения на лица на възраст от 0 до 17 години<br>по класове през 2022 г. ....  | 30 |
| 8. Хоспитализирани случаи (изписани и умрели) в стационарите<br>на лечебните заведения на лица на възраст от 18 до 64 години<br>по класове през 2022 г. .... | 31 |
| 9. Хоспитализирани случаи (изписани и умрели) в стационарите<br>на лечебните заведения на лица на възраст 65 и повече години<br>по класове през 2022 г. .... | 32 |
| 10. Освидетелствани лица над 16-год. възраст с призната трайно<br>намалена работоспособност/вид и степен на увреждане .....                                  | 33 |

|                                                                                                                                                         |    |
|---------------------------------------------------------------------------------------------------------------------------------------------------------|----|
| 11. Освидетелствани деца до 16-год. възраст с признати вид и степен на увреждане .....                                                                  | 34 |
| 12. Освидетелствани лица над 16-год. възраст с призната трайно намалена работоспособност/вид и степен на увреждане по класове болести през 2022 г. .... | 35 |
| 13. Освидетелствани деца до 16-год. възраст с признати вид и степен на увреждане по класове болести през 2022 г. ....                                   | 36 |
| 14. Смъртност по причини през 2022 г. ....                                                                                                              | 37 |
| 15. Преждевременна смъртност през 2022 г. ....                                                                                                          | 39 |
| 16. Преждевременна смъртност през 2022 г. – мъже .....                                                                                                  | 41 |
| 17. Преждевременна смъртност през 2022 г. – жени .....                                                                                                  | 43 |
| <br>                                                                                                                                                    |    |
| <b>III. ЗДРАВНА МРЕЖА</b>                                                                                                                               |    |
| 1. Здравна мрежа и леглови фонд на 31.XII.2022 г. ....                                                                                                  | 45 |
| 2. Легла в лечебните заведения за болнична помощ на 31.XII.2022 г. по видове .....                                                                      | 47 |
| 3. Легла в лечебните заведения за болнична помощ и други лечебни заведения на 31.XII.2022 г. по видове .....                                            | 50 |
| <br>                                                                                                                                                    |    |
| <b>IV. МЕДИЦИНСКИ ПЕРСОНАЛ</b>                                                                                                                          |    |
| 1. Медицински персонал .....                                                                                                                            | 51 |
| 2. Лекари по специалности .....                                                                                                                         | 53 |
| <br>                                                                                                                                                    |    |
| <b>V. ДЕЙНОСТ НА ЛЕЧЕБНИТЕ ЗАВЕДЕНИЯ</b>                                                                                                                |    |
| 1. Дейност на стационарите на лечебните заведения през 2022 г. ....                                                                                     | 54 |
| 2. Използваемост, оборот на леглата и среден престой на лекуван болен в лечебните заведения за болнична помощ през 2022 г. по видове легла .....        | 56 |
| 3. Обслужени родилки в стационарите на лечебните заведения.....                                                                                         | 59 |
| 4. Извършени аборти в лечебните заведения през 2022 г. по възрастови групи и видове аборти .....                                                        | 60 |
| 5. Извършени аборти в лечебните заведения .....                                                                                                         | 61 |
| 6. Обслужени лица от ЦСМП и спешните отделения на лечебните заведения .....                                                                             | 61 |
| 7. Оперирани болни, напуснали стационарите на лечебните заведения, през 2022 г. по вид на операциите .....                                              | 62 |
| 8. Оперирани болни, напуснали стационарите на лечебните заведения, през 2022 г. по вид на операциите и вид на лечебното заведение .....                 | 63 |

|                                                                                                                                |    |
|--------------------------------------------------------------------------------------------------------------------------------|----|
| <b>VI. ИКОНОМИЧЕСКИ ПОКАЗАТЕЛИ<br/>НА ЛЕЧЕБНИТЕ ЗАВЕДЕНИЯ ЗА 2022 г.</b>                                                       | 65 |
| <b>VII. ПРЕГЛЕД ПО ОБЛАСТИ</b>                                                                                                 |    |
| 1. Население на 31.XII.2022 г.                                                                                                 | 66 |
| 2. Живородени през 2022 г.                                                                                                     | 68 |
| 3. Умрели през 2022 г.                                                                                                         | 69 |
| 4. Естествен прираст на населението през 2022 г.                                                                               | 70 |
| 5. Умрели деца на възраст до 1 година през 2022 г.                                                                             | 71 |
| 6. Регистрирани заболявания от някои заразни болести,<br>подлежащи на задължително съобщаване през 2022 г.                     | 72 |
| 7. Заболявания от активна туберкулоза през 2022 г.                                                                             | 74 |
| 8. Заболявания от злокачествени новообразувания<br>през 2022 г. – новооткрити                                                  | 75 |
| 9. Хоспитализирани случаи (изписани и умрели)<br>в стационарите на лечебните заведения през 2022 г.                            | 76 |
| 10. Хоспитализирани случаи (изписани и умрели) в стационарите<br>на лечебните заведения по местоживееене през 2022 г.          | 77 |
| 11. Легла в лечебните заведения за болнична помощ<br>на 31.XII.2022 г.                                                         | 78 |
| 12. Легла в лечебните заведения за болнична помощ<br>и други лечебни заведения на 31.XII.2022 г. по видове                     | 79 |
| 13. Медицински персонал на 31.XII.2022 г.                                                                                      | 81 |
| 14. Възрастова структура на лекари (физически лица) на основен<br>трудов договор към 31.XII.2022 г.                            | 83 |
| 15. Възрастова структура на мед. специалисти по здравни грижи<br>(физически лица) на основен трудов договор към 31.XII.2022 г. | 84 |
| 16. Възрастова структура на медицински сестри (физически лица)<br>на основен трудов договор към 31.XII.2022 г.                 | 85 |
| 17. Обслужени лица от ЦСМП и спешните отделения<br>на лечебните заведения през 2022 г.                                         | 86 |
| 18. Родилна помощ в стационарите на лечебните заведения<br>през 2022 г.                                                        | 87 |
| 19. Оперирани болни, напуснали стационарите<br>на лечебните заведения през 2022 г.                                             | 88 |
| <b>VIII. МЕЖДУНАРОДЕН ПРЕГЛЕД</b>                                                                                              |    |
| 1. Раждаемост, смъртност и естествен прираст                                                                                   | 89 |
| 2. Детска смъртност                                                                                                            | 90 |
| 3. Медицински персонал и болнични легла                                                                                        | 91 |

## Основни здравно-демографски показатели през 2022 г.

|                                                                |                  |       |
|----------------------------------------------------------------|------------------|-------|
| Население на 31.12.2022 г.                                     | 6 447 710        |       |
| Възрастова структура на населението:                           | 0-17 г.          | 17.1% |
|                                                                | 18-64 г.         | 59.4% |
|                                                                | над 65 г.        | 23.5% |
| Раждаемост                                                     | 8.8‰             |       |
| Смъртност                                                      | 18.4‰            |       |
| Детска смъртност                                               | 4.8‰             |       |
| Перинатална смъртност                                          | 7.3‰             |       |
| Неонатална смъртност                                           | 2.4‰             |       |
| Постнеонатална смъртност                                       | 2.4‰             |       |
| Преждевременна смъртност:                                      | общо             | 19.2% |
|                                                                | мъже             | 25.5% |
|                                                                | жени             | 12.5% |
| Средна продължителност на живота за 2020-2022 г. (в години)    | 71.91            |       |
|                                                                | мъже             | 68.34 |
|                                                                | жени             | 75.81 |
| Новооткрити случаи и рецидиви на туберкулоза                   | 11.9‰            |       |
| Новооткрити случаи на злокачествени новообразувания            | 405.8‰           |       |
| Хоспитализирани случаи                                         | 33 994.0‰        |       |
| 0-17 г.                                                        | 21 875.8‰        |       |
| 18-64 г.                                                       | 28 084.8‰        |       |
| над 65 г.                                                      | 57 762.7‰        |       |
| Брой лечебни заведения за болнична помощ                       | 319              |       |
| Брой легла в лечебните заведения за болнична помощ             | 52 462           |       |
| Брой лекари                                                    | 29 599           |       |
| Брой персонал по здравни грижи                                 | 44 493           |       |
| Най-висок дял на лекарите във възрастови групи                 | 55-64 г. – 33.8% |       |
| Най-висок дял на медицинските сестри във възрастови групи      | 45-54 г. – 33.0% |       |
| Обслужени лица по повод на спешна и неотложна мед. помощ       | 2 399 805        |       |
| Оперирани болни, напуснали стационарите на лечебните заведения | 615 269          |       |

# I. СЪСТОЯНИЕ И ДВИЖЕНИЕ НА НАСЕЛЕНИЕТО

## 1. Население на 31.XII.<sup>1)</sup>

| <i>Години</i>              | <i>Общо</i> | <i>Мъже</i> | <i>Жени</i> | <i>В градовете</i> | <i>В селата</i> |
|----------------------------|-------------|-------------|-------------|--------------------|-----------------|
| <b>Брой (хил.)</b>         |             |             |             |                    |                 |
| 1970                       | 8 514.9     | 4 256.6     | 4 258.3     | 4 509.8            | 4 005.1         |
| 1980                       | 8 876.6     | 4 421.7     | 4 454.9     | 5 546.0            | 3 330.6         |
| 1990                       | 8 669.3     | 4 270.0     | 4 399.3     | 5 817.9            | 2 851.4         |
| 2000                       | 8 149.5     | 3 967.4     | 4 182.1     | 5 576.9            | 2 572.6         |
| 2005                       | 7 718.8     | 3 743.4     | 3 975.4     | 5 416.6            | 2 302.2         |
| 2010                       | 7 504.9     | 3 629.8     | 3 875.1     | 5 375.1            | 2 129.8         |
| 2015                       | 7 153.8     | 3 477.2     | 3 676.6     | 5 227.2            | 1 926.6         |
| 2019                       | 6 951.5     | 3 369.6     | 3 581.8     | 5 125.4            | 1 826.1         |
| 2020                       | 6 916.5     | 3 349.7     | 3 566.8     | 5 043.2            | 1 873.4         |
| 2021                       | 6 838.9     | 3 311.3     | 3 527.6     | 5 000.5            | 1 838.4         |
| 2022                       | 6 447.7     | 3 099.5     | 3 348.2     | 4 746.7            | 1 701.0         |
| <b>Относителен дял (%)</b> |             |             |             |                    |                 |
| 1970                       | 100.0       | 50.0        | 50.0        | 53.0               | 47.0            |
| 1980                       | 100.0       | 49.8        | 50.2        | 62.5               | 37.5            |
| 1990                       | 100.0       | 49.3        | 50.7        | 67.1               | 32.9            |
| 2000                       | 100.0       | 48.7        | 51.3        | 68.4               | 31.6            |
| 2005                       | 100.0       | 48.5        | 51.5        | 70.2               | 29.8            |
| 2010                       | 100.0       | 48.4        | 51.6        | 71.6               | 28.4            |
| 2015                       | 100.0       | 48.6        | 51.4        | 73.1               | 26.9            |
| 2019                       | 100.0       | 48.5        | 51.5        | 73.7               | 26.3            |
| 2020                       | 100.0       | 48.4        | 51.6        | 72.9               | 27.1            |
| 2021                       | 100.0       | 48.4        | 51.6        | 73.1               | 26.9            |
| 2022                       | 100.0       | 48.1        | 51.9        | 73.6               | 26.4            |

<sup>1)</sup> По данни на НСИ



## 2. Население на 31.XII.2022 г. по възраст<sup>1)</sup>

(брой)

| <i>Възраст<br/>(в навършени<br/>години)</i> | <i>Общо</i>      | <i>Мъже</i>      | <i>Жени</i>      | <i>В градо-<br/>вете</i> | <i>В селата</i>  |
|---------------------------------------------|------------------|------------------|------------------|--------------------------|------------------|
| <b>Общо</b>                                 | <b>6 447 710</b> | <b>3 099 503</b> | <b>3 348 207</b> | <b>4 746 710</b>         | <b>1 701 000</b> |
| 0                                           | 56 526           | 28 880           | 27 646           | 42 142                   | 14 384           |
| 1–4                                         | 229 534          | 117 908          | 111 626          | 172 347                  | 57 187           |
| 5–9                                         | 304 395          | 156 208          | 148 187          | 228 754                  | 75 641           |
| 10–14                                       | 322 964          | 165 924          | 157 040          | 241 363                  | 81 601           |
| 15–19                                       | 301 621          | 155 885          | 145 736          | 222 914                  | 78 707           |
| 20–24                                       | 272 140          | 139 483          | 132 657          | 206 531                  | 65 609           |
| 25–29                                       | 280 313          | 144 284          | 136 029          | 212 705                  | 67 608           |
| 30–34                                       | 382 108          | 196 834          | 185 274          | 295 372                  | 86 736           |
| 35–39                                       | 429 760          | 221 886          | 207 874          | 336 153                  | 93 607           |
| 40–44                                       | 458 811          | 237 094          | 221 717          | 356 606                  | 102 205          |
| 45–49                                       | 508 887          | 259 762          | 249 125          | 392 829                  | 116 058          |
| 50–54                                       | 486 516          | 245 946          | 240 570          | 360 986                  | 125 530          |
| 55–59                                       | 439 672          | 216 155          | 223 517          | 316 634                  | 123 038          |
| 60–64                                       | 459 080          | 215 903          | 243 177          | 326 642                  | 132 438          |
| 65–69                                       | 454 324          | 200 541          | 253 783          | 318 417                  | 135 907          |
| 70–74                                       | 423 021          | 173 091          | 249 930          | 291 353                  | 131 668          |
| 75–79                                       | 309 750          | 116 283          | 193 467          | 207 370                  | 102 380          |
| 80–84                                       | 187 902          | 64 318           | 123 584          | 122 573                  | 65 329           |
| 85–89                                       | 102 407          | 32 102           | 70 305           | 68 545                   | 33 862           |
| 90–94                                       | 32 684           | 9 631            | 23 053           | 22 698                   | 9 986            |
| 95–99                                       | 4 942            | 1 304            | 3 638            | 3 524                    | 1 418            |
| 100+                                        | 353              | 81               | 272              | 252                      | 101              |

<sup>1)</sup> По данни на НСИ

### 3. Възрастова структура на населението

(%)

| Години             | Общо  | Възrastови групи |       |      |
|--------------------|-------|------------------|-------|------|
|                    |       | 0–17             | 18–64 | 65+  |
| <b>Общо</b>        |       |                  |       |      |
| 1995               | 100.0 | 22.0             | 62.8  | 15.2 |
| 2000               | 100.0 | 19.5             | 64.1  | 16.4 |
| 2010               | 100.0 | 16.7             | 65.6  | 17.7 |
| 2015               | 100.0 | 16.6             | 63.0  | 20.4 |
| 2019               | 100.0 | 17.1             | 61.3  | 21.6 |
| 2020               | 100.0 | 17.2             | 61.0  | 21.8 |
| 2021               | 100.0 | 17.4             | 60.9  | 21.7 |
| 2022               | 100.0 | 17.1             | 59.4  | 23.5 |
| <b>В градовете</b> |       |                  |       |      |
| 1995               | 100.0 | 22.9             | 65.6  | 11.5 |
| 2000               | 100.0 | 20.0             | 67.7  | 12.3 |
| 2010               | 100.0 | 16.9             | 68.5  | 14.6 |
| 2015               | 100.0 | 16.8             | 65.0  | 18.2 |
| 2019               | 100.0 | 17.4             | 62.8  | 19.8 |
| 2020               | 100.0 | 17.7             | 62.4  | 19.9 |
| 2021               | 100.0 | 17.9             | 62.2  | 19.9 |
| 2022               | 100.0 | 17.3             | 60.9  | 21.8 |
| <b>В селата</b>    |       |                  |       |      |
| 1995               | 100.0 | 20.1             | 57.0  | 22.9 |
| 2000               | 100.0 | 18.6             | 56.3  | 25.1 |
| 2010               | 100.0 | 16.1             | 58.2  | 25.7 |
| 2015               | 100.0 | 16.0             | 57.4  | 26.6 |
| 2019               | 100.0 | 16.2             | 56.9  | 26.9 |
| 2020               | 100.0 | 15.9             | 57.5  | 26.6 |
| 2021               | 100.0 | 16.1             | 57.5  | 26.4 |
| 2022               | 100.0 | 16.3             | 55.4  | 28.3 |

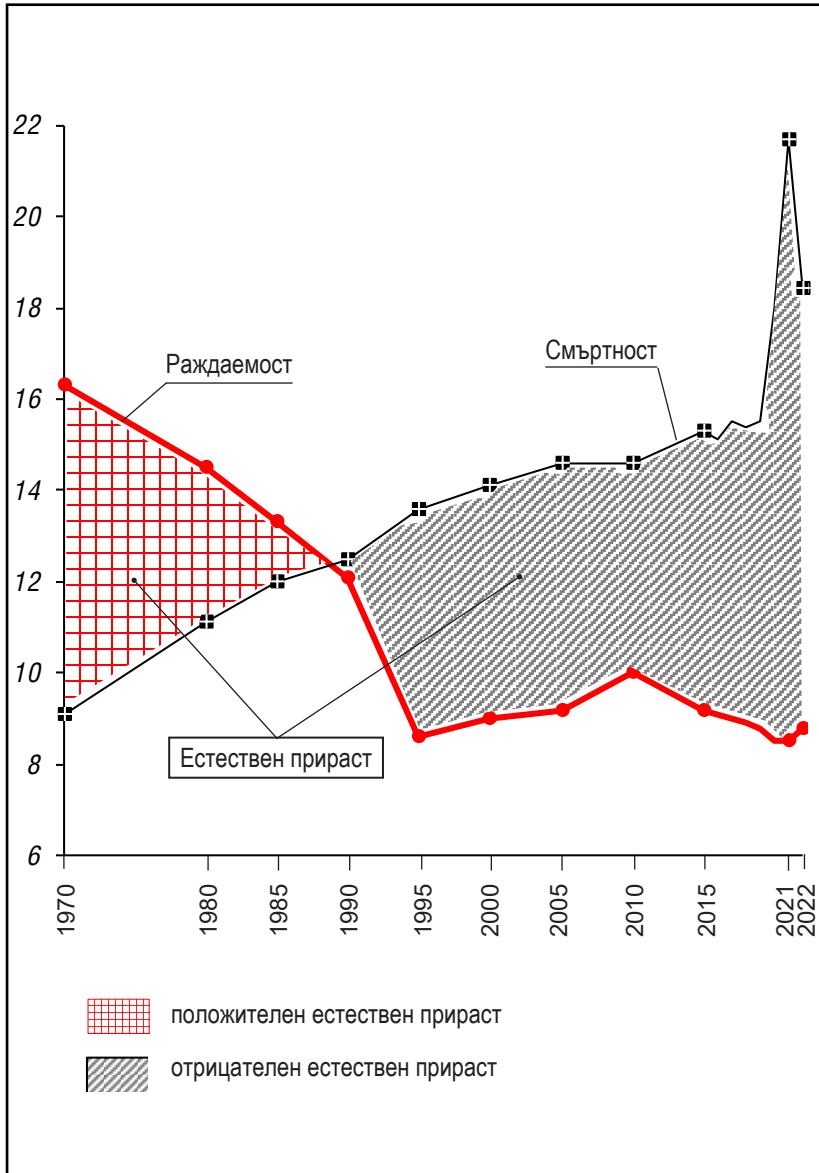
#### 4. Раждаемост, смъртност и естествен прираст<sup>1)</sup>

| Години             | Живоро-<br>дени | Умрели  | Естеств.<br>прираст | Живоро-<br>дени   | Умрели | Естеств.<br>прираст |
|--------------------|-----------------|---------|---------------------|-------------------|--------|---------------------|
|                    | Брой            |         |                     | На 1000 население |        |                     |
| <b>Общо</b>        |                 |         |                     |                   |        |                     |
| 1980               | 128 190         | 97 950  | 30 240              | 14.5              | 11.1   | 3.4                 |
| 1990               | 105 180         | 108 608 | -3 428              | 12.1              | 12.5   | -0.4                |
| 2000               | 73 679          | 115 087 | -41 408             | 9.0               | 14.1   | -5.1                |
| 2010               | 75 513          | 110 165 | -34 652             | 10.0              | 14.6   | -4.6                |
| 2015               | 65 950          | 110 117 | -44 167             | 9.2               | 15.3   | -6.2                |
| 2019               | 61 538          | 108 083 | -46 545             | 8.8               | 15.5   | -6.7                |
| 2020               | 59 086          | 124 735 | -65 649             | 8.5               | 18.0   | -9.5                |
| 2021               | 58 678          | 148 995 | -90 317             | 8.5               | 21.7   | -13.2               |
| 2022               | 56 596          | 118 814 | -62 218             | 8.8               | 18.4   | -9.6                |
| <b>В градовете</b> |                 |         |                     |                   |        |                     |
| 1980               | 86 664          | 45 153  | 41 511              | 15.7              | 8.2    | 7.5                 |
| 1990               | 73 940          | 55 225  | 18 715              | 12.6              | 9.4    | 3.2                 |
| 2000               | 52 789          | 64 184  | -11 395             | 9.5               | 11.5   | -2.0                |
| 2010               | 57 077          | 65 759  | -8 682              | 10.6              | 12.2   | -1.6                |
| 2015               | 49 486          | 67 749  | -18 263             | 9.4               | 12.9   | -3.5                |
| 2019               | 45 991          | 68 551  | -22 560             | 8.9               | 13.3   | -4.4                |
| 2020               | 43 829          | 79 952  | -36 123             | 8.6               | 15.7   | -7.1                |
| 2021               | 43 692          | 96 424  | -52 732             | 8.7               | 19.2   | -10.5               |
| 2022               | 41 986          | 76 261  | -34 275             | 8.8               | 16.0   | -7.2                |
| <b>В селата</b>    |                 |         |                     |                   |        |                     |
| 1980               | 41 526          | 52 797  | -11 271             | 12.4              | 15.7   | -3.3                |
| 1990               | 31 240          | 53 383  | -22 143             | 10.9              | 18.6   | -7.7                |
| 2000               | 20 890          | 50 903  | -30 013             | 8.1               | 19.6   | -11.5               |
| 2010               | 18 436          | 44 406  | -25 970             | 8.6               | 20.7   | -12.1               |
| 2015               | 16 464          | 42 368  | -25 904             | 8.5               | 22.0   | -13.4               |
| 2019               | 15 547          | 39 532  | -23 985             | 8.5               | 21.6   | -13.1               |
| 2020               | 15 257          | 44 783  | -29 526             | 8.2               | 24.2   | -16.0               |
| 2021               | 14 986          | 52 571  | -37 585             | 8.1               | 28.3   | -20.2               |
| 2022               | 14 610          | 42 553  | -27 943             | 8.5               | 24.9   | -16.4               |

<sup>1)</sup> По данни на НСИ

# Раждаемост, смъртност и естествен прираст

(на 1000 население)



## 5. Раждания и аборти

| Година | Раждания | Аборти  | Раждания                 | Аборти |
|--------|----------|---------|--------------------------|--------|
|        | Брой     |         | На 1000 жени от 15–49 г. |        |
| 1980   | 129 176  | 156 056 | 60.4                     | 72.9   |
| 1990   | 105 821  | 144 644 | 49.2                     | 67.2   |
| 2000   | 74 234   | 61 378  | 37.0                     | 30.6   |
| 2010   | 76 105   | 31 548  | 42.9                     | 17.8   |
| 2015   | 66 370   | 27 782  | 42.3                     | 17.7   |
| 2019   | 61 882   | 21 864  | 41.9                     | 14.8   |
| 2020   | 59 440   | 19 328  | 40.8                     | 13.3   |
| 2021   | 59 069   | 19 353  | 41.0                     | 13.4   |
| 2022   | 56 917   | 18 972  | 44.4                     | 14.8   |

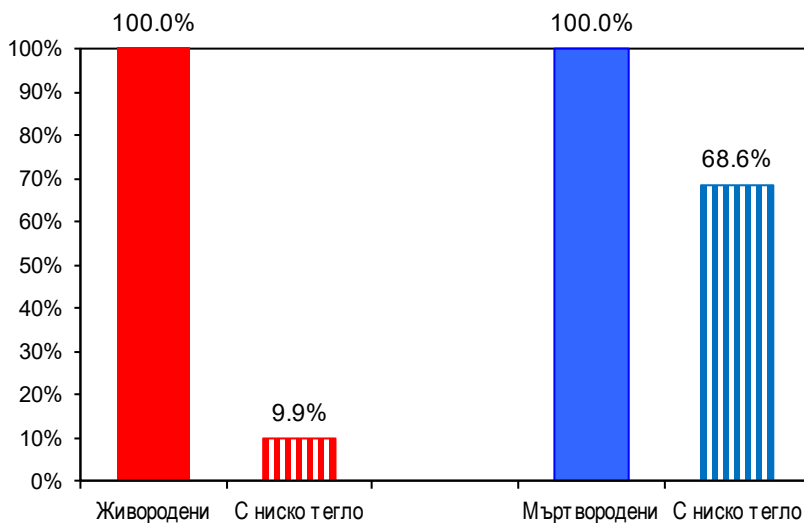
## 6. Живородени по възраст на жените

(на 1000 жени)

| Възраст<br>(в навършени години) | 1990        | 2000        | 2010        | 2015        | 2019        | 2020        | 2021        | 2022        |
|---------------------------------|-------------|-------------|-------------|-------------|-------------|-------------|-------------|-------------|
| <b>Общо</b>                     | <b>48.9</b> | <b>36.7</b> | <b>42.6</b> | <b>42.0</b> | <b>41.6</b> | <b>40.5</b> | <b>40.7</b> | <b>44.1</b> |
| до 19                           | 68.3        | 47.1        | 43.1        | 41.3        | 40.9        | 39.3        | 38.2        | 40.4        |
| 20–24                           | 158.4       | 89.7        | 73.1        | 69.7        | 69.3        | 67.6        | 67.3        | 74.9        |
| 25–29                           | 78.3        | 72.9        | 86.8        | 88.1        | 91.3        | 89.8        | 91.7        | 104.8       |
| 30–34                           | 28.8        | 32.3        | 65.1        | 69.7        | 72.8        | 71.2        | 73.6        | 83.3        |
| 35–39                           | 9.4         | 9.5         | 26.1        | 30.6        | 34.0        | 34.0        | 34.8        | 39.7        |
| 40–44                           | 1.8         | 1.9         | 4.1         | 5.9         | 7.7         | 7.8         | 7.8         | 8.8         |
| над 45                          | 0.1         | 0.1         | 0.3         | 0.7         | 0.9         | 1.2         | 1.2         | 1.6         |

## 7. Новородени деца с ниско тегло в лечебните заведения за 2022 г.

|                 | <i>Живородени</i> | <i>Мъртвородени</i> |
|-----------------|-------------------|---------------------|
| <b>Раждания</b> | <b>53 149</b>     | <b>315</b>          |
| в т.ч. с тегло: |                   |                     |
| 2499-2000 гр.   | 3 593             | 49                  |
| 1999-1500 гр.   | 1 017             | 64                  |
| 1499-1000 гр.   | 422               | 63                  |
| 999-700 гр.     | 187               | 31                  |
| под 700 гр.     | 39                | 9                   |



## 8. Умрели деца на възраст до 1 година<sup>1)</sup>

| Години                    | Общо  | В градовете | В селата |
|---------------------------|-------|-------------|----------|
| <b>Брой</b>               |       |             |          |
| 1980                      | 2 594 | 1 560       | 1 034    |
| 1990                      | 1 554 | 1 020       | 534      |
| 2000                      | 981   | 657         | 324      |
| 2010                      | 708   | 461         | 247      |
| 2015                      | 434   | 255         | 179      |
| 2019                      | 342   | 218         | 124      |
| 2020                      | 301   | 196         | 105      |
| 2021                      | 326   | 195         | 131      |
| 2022                      | 274   | 166         | 108      |
| <b>На 1000 живородени</b> |       |             |          |
| 1980                      | 20.2  | 18.0        | 24.9     |
| 1990                      | 14.8  | 13.8        | 17.1     |
| 2000                      | 13.3  | 12.4        | 15.5     |
| 2010                      | 9.4   | 8.1         | 13.4     |
| 2015                      | 6.6   | 5.2         | 10.9     |
| 2019                      | 5.6   | 4.7         | 8.0      |
| 2020                      | 5.1   | 4.5         | 6.9      |
| 2021                      | 5.6   | 4.5         | 8.7      |
| 2022                      | 4.8   | 4.0         | 7.4      |

## 9. Перинатална, неонатална и постнеонатална детска смъртност

(на 1000 живородени)

|                              | 1990 | 2000 | 2010 | 2015 | 2019 | 2020 | 2021 | 2022 |
|------------------------------|------|------|------|------|------|------|------|------|
| Перинатална <sup>2)</sup>    | 11.1 | 12.2 | 11.4 | 9.1  | 7.8  | 7.9  | 8.8  | 7.3  |
| Неонатална                   | 7.7  | 7.5  | 5.2  | 4.0  | 3.1  | 2.8  | 3.1  | 2.4  |
| Постнеонатална <sup>3)</sup> | 7.1  | 5.9  | 4.2  | 2.6  | 2.5  | 2.3  | 2.4  | 2.4  |

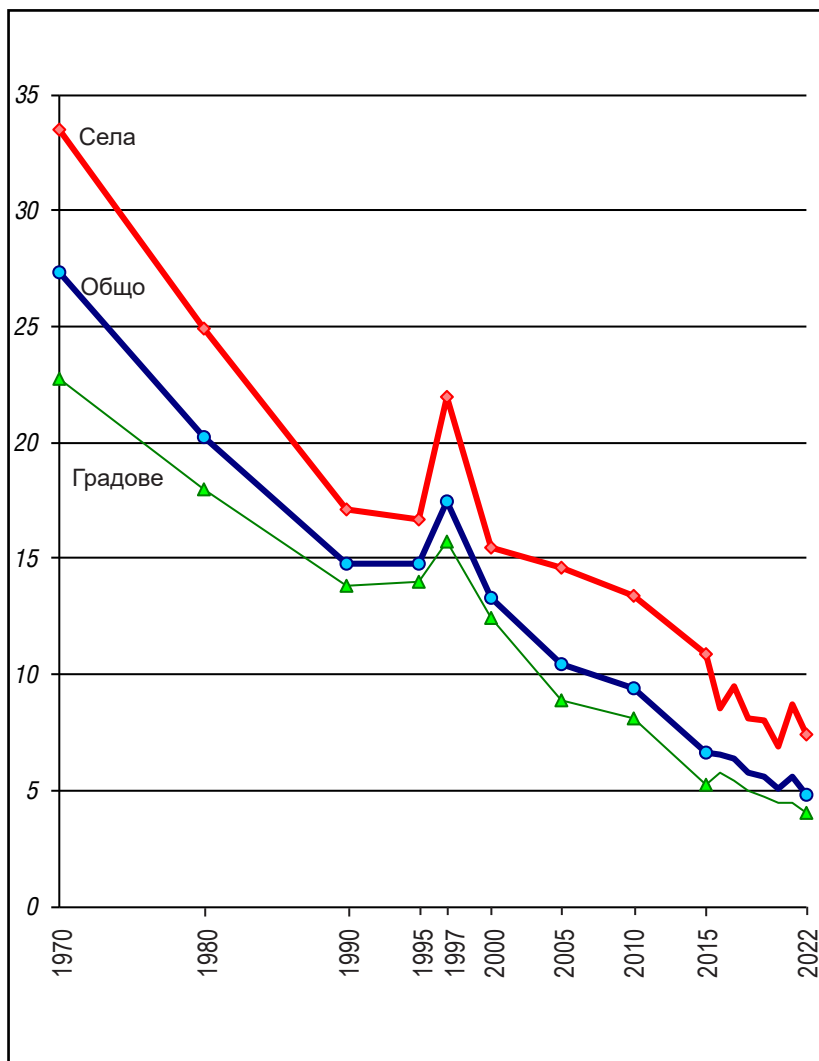
<sup>1)</sup> По данни на НСИ

<sup>2)</sup> На 1000 родени деца

<sup>3)</sup> На 1000 живородени, без умрелите до 28-ия ден

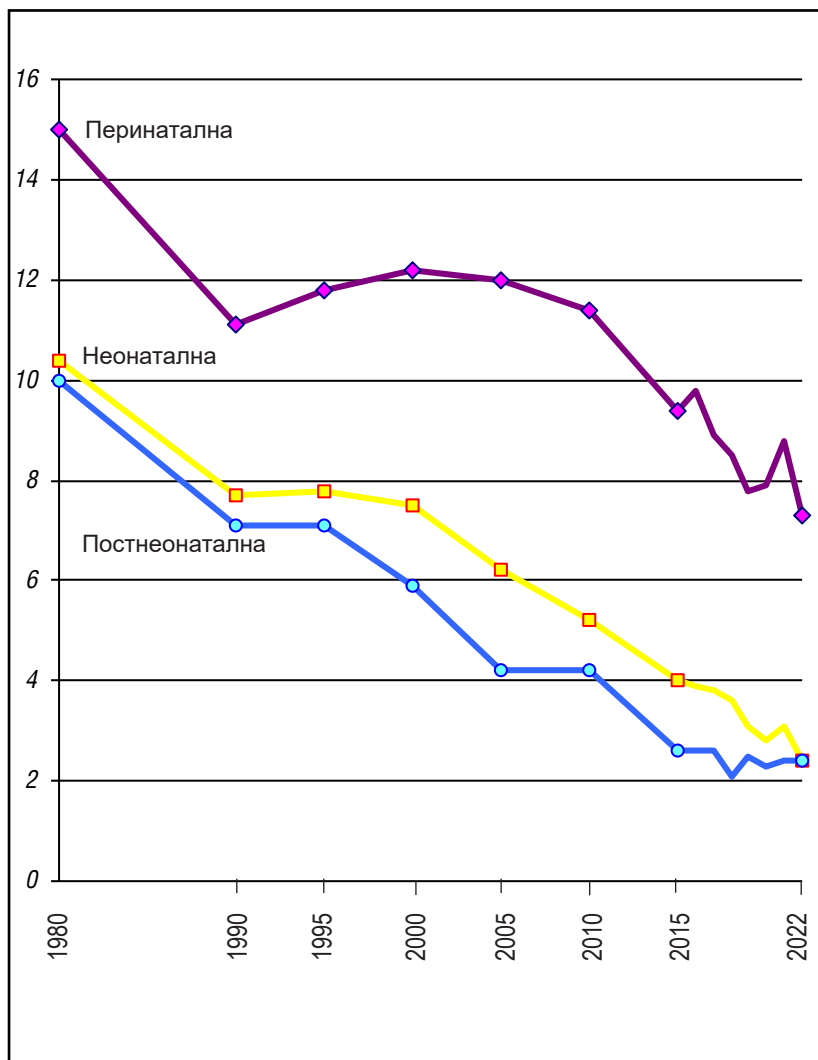
## Детска смъртност

(на 1000 живородени)





## Перинатална, неонатална и постнеонатална детска смъртност



## 10. Мъртвородени и умрели на възраст до 1 година<sup>1)</sup>

(брой)

| Година             | Мъртво-<br>родени | Умрели деца до 1 година |          |          |         |
|--------------------|-------------------|-------------------------|----------|----------|---------|
|                    |                   | Общо                    | В т.ч. : |          |         |
|                    |                   |                         | 0-6 дни  | 7-27 дни | 28+ дни |
| <b>Общо</b>        |                   |                         |          |          |         |
| 1980               | 986               | 2 594                   | 957      | 372      | 1 265   |
| 1990               | 641               | 1 554                   | 533      | 278      | 743     |
| 2000               | 555               | 981                     | 348      | 201      | 432     |
| 2010               | 592               | 708                     | 274      | 120      | 314     |
| 2015               | 420               | 434                     | 183      | 81       | 170     |
| 2019               | 344               | 342                     | 138      | 53       | 151     |
| 2020               | 354               | 301                     | 115      | 53       | 133     |
| 2021               | 391               | 326                     | 129      | 54       | 143     |
| 2022               | 321               | 274                     | 97       | 40       | 137     |
| <b>В градовете</b> |                   |                         |          |          |         |
| 1980               | 606               | 1 560                   | 640      | 245      | 675     |
| 1990               | 449               | 1 020                   | 357      | 208      | 455     |
| 2000               | 365               | 657                     | 237      | 141      | 279     |
| 2010               | 409               | 461                     | 183      | 80       | 198     |
| 2015               | 284               | 255                     | 105      | 51       | 99      |
| 2019               | 243               | 218                     | 87       | 37       | 94      |
| 2020               | 231               | 196                     | 77       | 39       | 80      |
| 2021               | 274               | 195                     | 79       | 36       | 80      |
| 2022               | 210               | 166                     | 58       | 28       | 80      |
| <b>В селата</b>    |                   |                         |          |          |         |
| 1980               | 380               | 1 034                   | 317      | 127      | 590     |
| 1990               | 192               | 534                     | 176      | 70       | 288     |
| 2000               | 190               | 324                     | 111      | 60       | 153     |
| 2010               | 183               | 247                     | 91       | 40       | 116     |
| 2015               | 136               | 179                     | 78       | 30       | 71      |
| 2019               | 101               | 124                     | 51       | 16       | 57      |
| 2020               | 123               | 105                     | 38       | 14       | 53      |
| 2021               | 117               | 131                     | 50       | 18       | 63      |
| 2022               | 111               | 108                     | 39       | 12       | 57      |

<sup>1)</sup> По данни на НСИ

## 11. Смъртност по възрастови групи

(на 1000 население от съответната възрастова група)

| Година | Общо | Възраст (в навършени години) |     |       |       |       |       |       |       |      |
|--------|------|------------------------------|-----|-------|-------|-------|-------|-------|-------|------|
|        |      | под 1 год. <sup>1)</sup>     | 1-9 | 10-19 | 20-29 | 30-39 | 40-49 | 50-59 | 60-69 | 70+  |
| 1980   | 11.1 | 20.2                         | 0.7 | 0.6   | 1.0   | 1.6   | 3.6   | 9.1   | 24.3  | 88.1 |
| 1990   | 12.5 | 14.8                         | 0.6 | 0.6   | 1.1   | 1.8   | 4.3   | 10.0  | 23.5  | 93.4 |
| 2000   | 14.1 | 13.3                         | 0.5 | 0.4   | 0.8   | 1.7   | 4.3   | 10.1  | 23.8  | 84.5 |
| 2010   | 14.6 | 9.4                          | 0.3 | 0.4   | 0.7   | 1.3   | 3.7   | 9.4   | 20.1  | 80.2 |
| 2015   | 15.3 | 6.6                          | 0.2 | 0.3   | 0.7   | 1.3   | 3.4   | 9.2   | 19.9  | 78.0 |
| 2019   | 15.5 | 5.6                          | 0.2 | 0.3   | 0.7   | 1.3   | 3.4   | 8.8   | 20.1  | 72.6 |
| 2020   | 18.0 | 5.1                          | 0.2 | 0.3   | 0.6   | 1.3   | 3.9   | 10.4  | 23.8  | 82.5 |
| 2021   | 21.7 | 5.6                          | 0.2 | 0.3   | 0.9   | 1.6   | 4.5   | 12.3  | 29.0  | 98.9 |
| 2022   | 18.4 | 4.8                          | 0.2 | 0.3   | 0.7   | 1.4   | 3.7   | 9.5   | 21.8  | 79.4 |

<sup>1)</sup> На 1000 живородени

## 12. Средна продължителност на живота<sup>1)</sup>

(в години)

| Периоди   | Общо  | Мъже  | Жени  |
|-----------|-------|-------|-------|
| 1935-1939 | 51.75 | 50.98 | 52.56 |
| 1974-1976 | 71.31 | 68.68 | 73.91 |
| 1989-1991 | 71.22 | 68.02 | 74.66 |
| 2000-2002 | 71.87 | 68.54 | 75.37 |
| 2005-2007 | 72.70 | 69.20 | 76.30 |
| 2010-2012 | 74.02 | 70.62 | 77.55 |
| 2015-2017 | 74.76 | 71.26 | 78.40 |
| 2016-2018 | 74.83 | 71.37 | 78.39 |
| 2018-2020 | 74.64 | 71.11 | 78.22 |
| 2019-2021 | 73.60 | 70.05 | 77.40 |
| 2020-2022 | 71.91 | 68.34 | 75.81 |

<sup>1)</sup> По данни на НСИ

## II. ЗАБОЛЕВАЕМОСТ И СМЪРТНОСТ ПО ПРИЧИНИ

### 1. Регистрирани заболявания от някои заразни болести, подлежащи на задължително съобщаване

(на 100 000 население)

| <i>Болести</i>                            | 1980  | 1990  | 2000  | 2010  | 2020  | 2021 | 2022  |
|-------------------------------------------|-------|-------|-------|-------|-------|------|-------|
| Дифтерия                                  | 0.0   | –     | –     | –     | –     | –    | –     |
| Скарлатина                                | 145.6 | 85.7  | 64.6  | 34.3  | 14.6  | 2.7  | 16.5  |
| Морбили                                   | 121.5 | 1.7   | 0.6   | 292.1 | 3.9   | –    | 0.0   |
| Коклюш                                    | 1.7   | 0.3   | 1.3   | 0.7   | 0.4   | 0.0  | 0.3   |
| Рубеола                                   | 779.1 | 147.3 | 348.2 | 0.5   | –     | –    | –     |
| Варицела                                  | 537.2 | 418.6 | 285.8 | 261.8 | 176.9 | 94.7 | 411.3 |
| Епидемичен паротит                        | 73.6  | 1.5   | 28.8  | 4.2   | 0.2   | 0.2  | 0.2   |
| Менингококов менингит и сепсис            | 1.2   | 0.9   | 1.1   | 0.2   | 0.1   | 0.0  | 0.0   |
| Полиомиелит                               | –     | –     | –     | –     | –     | –    | –     |
| Ку-треска                                 | 0.0   | 0.4   | 1.8   | 0.2   | 1.5   | 0.5  | 0.2   |
| Кримска-Конго хеморагична треска          | 0.1   | 0.1   | 0.1   | 0.1   | 0.0   | –    | 0.0   |
| Лаймска борелиоза                         | –     | –     | 3.6   | 7.9   | 2.3   | 0.7  | 1.3   |
| Малария <sup>1)</sup>                     | 1.4   | 0.5   | 0.2   | 0.1   | 0.1   | 0.1  | 0.1   |
| Кореман тиф / паратиф                     | 0.0   | 0.0   | –     | 0.0   | –     | 0.0  | 0.0   |
| Дизентерия (шигелоза)                     | 96.9  | 61.9  | 19.8  | 7.9   | 0.7   | 0.4  | 0.8   |
| Вирусни хепатити                          | 110.8 | 274.2 | 104.8 | 39.9  | 24.0  | 13.9 | 9.8   |
| Антракс                                   | 0.1   | 0.1   | 0.2   | 0.0   | –     | 0.0  | –     |
| Лептоспироза                              | 0.2   | 0.3   | 0.4   | 0.1   | 0.0   | 0.1  | 0.1   |
| Тетанус                                   | 0.2   | 0.1   | 0.0   | 0.0   | 0.0   | 0.0  | –     |
| Бактериални менингити и менингоенцефалити | •     | •     | •     | 1.9   | 0.6   | 0.3  | 0.8   |
| Вирусни менингити и менингоенцефалити     | •     | •     | •     | 3.2   | 1.0   | 0.6  | 0.8   |

<sup>1)</sup> Всички регистрирани случаи са внесени от чужбина.

## 2. Заболявания от активна туберкулоза по форма на заболяването

(на 100 000 население)

| Форма на заболяването                       | Новооткрити и рецидиви <sup>1)</sup> |             |             |             |             |             |            |             |
|---------------------------------------------|--------------------------------------|-------------|-------------|-------------|-------------|-------------|------------|-------------|
|                                             | 1980                                 | 1990        | 2000        | 2010        | 2015        | 2020        | 2021       | 2022        |
| <b>Общо</b>                                 | <b>37.0</b>                          | <b>25.9</b> | <b>41.0</b> | <b>30.3</b> | <b>21.9</b> | <b>13.0</b> | <b>9.9</b> | <b>11.9</b> |
| Туберкулоза на дихателните органи           | 25.6                                 | 19.9        | 35.6        | 26.6        | 19.9        | 11.8        | 9.0        | 10.8        |
| Туберкулоза на костите и ставите            | 2.2                                  | 1.0         | 1.0         | 0.5         | 0.2         | 0.1         | 0.1        | 0.2         |
| Туберкулоза на нервна система <sup>2)</sup> | 0.1                                  | 0.1         | 0.1         | 0.1         | 0.1         | 0.1         | 0.1        | 0.0         |
| Други форми на активна туберкулоза          | 9.1                                  | 4.9         | 4.3         | 3.1         | 1.7         | 1.0         | 0.7        | 0.9         |

<sup>1)</sup> До 2015 г. – само новооткрити

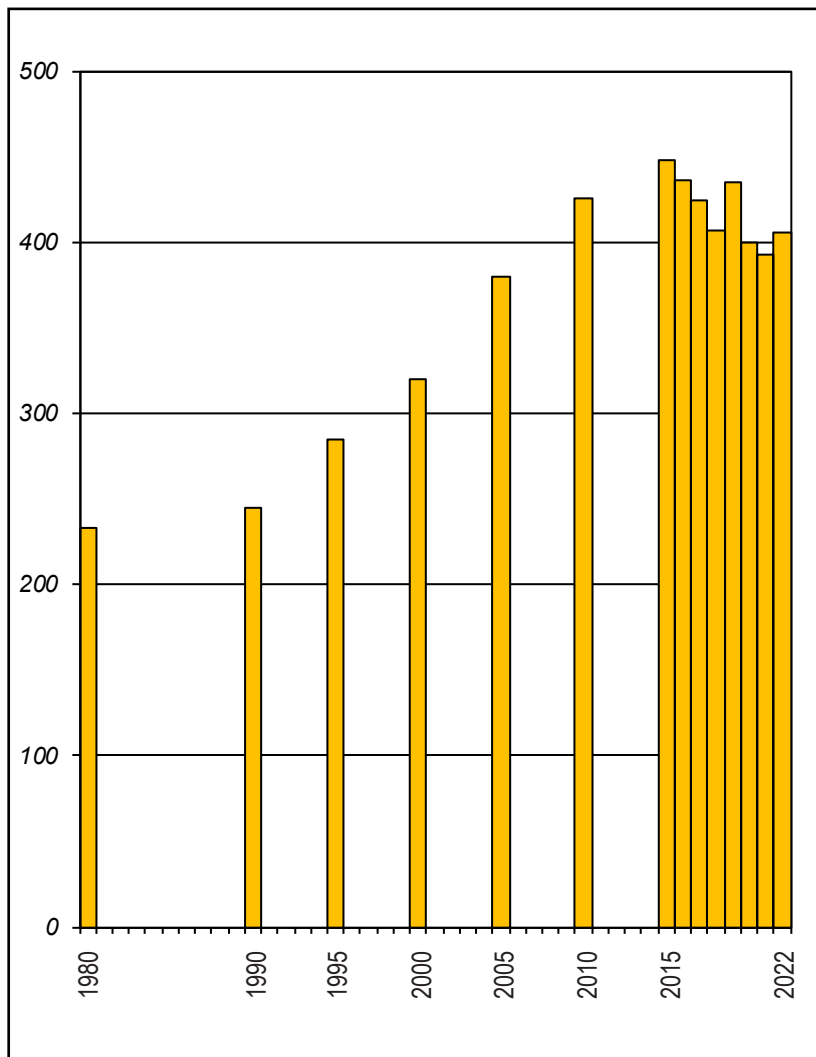
<sup>2)</sup> До 2004 г. – Туберкулоза на мозъчните обвивки и на централната нервна система (МКБ-9)

### 3. Заболявания от злокачествени новообразувания – новооткрити

| <i>Година</i> | <i>Брой</i> | <i>На 100 000 население</i> |
|---------------|-------------|-----------------------------|
| 1980          | 20 620      | 232.7                       |
| 1990          | 22 038      | 252.8                       |
| 1995          | 23 966      | 285.1                       |
| 2000          | 26 156      | 320.1                       |
| 2005          | 29 354      | 379.3                       |
| 2010          | 32 067      | 425.6                       |
| 2015          | 32 097      | 447.2                       |
| 2016          | 31 041      | 435.5                       |
| 2017          | 30 057      | 424.8                       |
| 2018          | 28 573      | 406.7                       |
| 2019          | 30 338      | 434.9                       |
| 2020          | 27 687      | 399.3                       |
| 2021          | 26 973      | 392.2                       |
| 2022          | 26 235      | 405.8                       |

## Новооткрити заболявания от злокачествени новообразувания

(на 100 000 население)



#### 4. Новооткрити заболявания от злокачествени новообразувания по локализация

| <i>Локализация<br/>на новообразуванието<br/>по МКБ-10</i>                | <b>2021</b>   |                                     | <b>2022</b>   |                                     |
|--------------------------------------------------------------------------|---------------|-------------------------------------|---------------|-------------------------------------|
|                                                                          | <i>Брой</i>   | <i>На<br/>100 000<br/>население</i> | <i>Брой</i>   | <i>На<br/>100 000<br/>население</i> |
| <b>Общо</b>                                                              | <b>26 973</b> | <b>392.2</b>                        | <b>26 235</b> | <b>405.8</b>                        |
| Устни, устна кухина и фаринкс                                            | 723           | 10.5                                | 691           | 10.7                                |
| в т.ч.: устна                                                            | 118           | 1.7                                 | 99            | 1.5                                 |
| Храносмилателни органи                                                   | 6 307         | 91.7                                | 5 833         | 90.2                                |
| в т.ч.: стомах                                                           | 1 021         | 14.8                                | 886           | 13.7                                |
| дебело черво                                                             | 2 148         | 31.2                                | 2 023         | 31.3                                |
| ректосигмоидална област,<br>право черво (ректум), анус<br>и анален канал | 1 527         | 22.2                                | 1 492         | 23.1                                |
| Дихателни органи и гръден кош                                            | 3 028         | 44.0                                | 2 678         | 41.4                                |
| в т.ч.: трахея, бронхи и бял дроб                                        | 2 527         | 36.7                                | 2 233         | 34.5                                |
| Кости и ставни хрущяли                                                   | 38            | 0.6                                 | 34            | 0.5                                 |
| Меланом и други злокачествени<br>новообразувания на кожата               | 3 918         | 57.0                                | 4 376         | 67.7                                |
| Мезотелиална и меки тъкани                                               | 252           | 3.7                                 | 233           | 3.6                                 |
| Млечна жлеза                                                             | 3 164         | 46.0                                | 3 139         | 48.6                                |
| в т.ч.: млечна жлеза при жените                                          | 3 094         | 87.2 <sup>1)</sup>                  | 3 093         | 92.2 <sup>1)</sup>                  |
| Женски полови органи                                                     | 2 598         | 73.2 <sup>1)</sup>                  | 2 460         | 73.3 <sup>1)</sup>                  |
| в т.ч.: шийка на матката                                                 | 797           | 22.5 <sup>1)</sup>                  | 750           | 22.3 <sup>1)</sup>                  |
| тяло на матката                                                          | 1 090         | 30.7 <sup>1)</sup>                  | 1 083         | 32.3 <sup>1)</sup>                  |
| яйчник                                                                   | 558           | 15.7 <sup>1)</sup>                  | 497           | 14.8 <sup>1)</sup>                  |
| Мъжки полови органи                                                      | 2 342         | 70.3 <sup>2)</sup>                  | 2 531         | 81.4 <sup>2)</sup>                  |
| в т.ч.: простата                                                         | 2 137         | 64.2 <sup>2)</sup>                  | 2 357         | 75.8 <sup>2)</sup>                  |
| Пикочна система                                                          | 2 192         | 31.9                                | 2 119         | 32.8                                |
| в т.ч.: пикочен мехур                                                    | 1 498         | 21.8                                | 1 433         | 22.2                                |
| Око, главен мозък и други части<br>на централната нервна система         | 453           | 6.6                                 | 362           | 5.6                                 |
| Щитовидна и други ендокринни<br>жлези                                    | 270           | 3.9                                 | 266           | 4.1                                 |
| Неточно определени, вторични и<br>неуточнени локализации                 | 939           | 13.7                                | 888           | 13.7                                |
| Лимфна, кръвотворна и сродните<br>им тъкани                              | 749           | 10.9                                | 625           | 9.7                                 |
| Самостоятелни (първични)<br>множествени локализации                      | –             | –                                   | –             | –                                   |

<sup>1)</sup> На 100 000 жени; <sup>2)</sup> На 100 000 мъже



**5. Хоспитализирани случаи (изписани и умрели)  
в стационарите на лечебните заведения  
по възраст на заболялите<sup>1)</sup>**

| Година                      | Възраст (в навършени години) |          |           |           |          |
|-----------------------------|------------------------------|----------|-----------|-----------|----------|
|                             | Общо                         | 0-17     | 18+       | от тях:   |          |
|                             |                              |          |           | 18-64     | 65+      |
| <b>Брой</b>                 |                              |          |           |           |          |
| 2005                        | 1 614 313                    | 308 107  | 1 306 206 | 880 895   | 425 311  |
| 2010                        | 1 917 199                    | 328 306  | 1 588 893 | 1 010 719 | 578 174  |
| 2015                        | 2 302 891                    | 300 574  | 2 002 317 | 1 199 652 | 802 665  |
| 2017                        | 2 331 264                    | 290 231  | 2 041 033 | 1 185 167 | 855 866  |
| 2018                        | 2 401 759                    | 287 069  | 2 114 690 | 1 206 822 | 907 868  |
| 2019                        | 2 412 523                    | 287 540  | 2 124 983 | 1 198 247 | 926 736  |
| 2020                        | 1 963 826                    | 216 902  | 1 746 924 | 1 014 837 | 732 087  |
| 2021                        | 2 013 020                    | 216 641  | 1 796 379 | 1 030 485 | 765 894  |
| 2022                        | 2 197 743                    | 240 231  | 1 957 512 | 1 081 242 | 876 270  |
| <b>На 100 000 население</b> |                              |          |           |           |          |
| 2005                        | 20 857.0                     | 22 576.3 | 20 489.0  | 17 459.0  | 31 986.7 |
| 2010                        | 25 446.3                     | 26 179.2 | 25 300.0  | 20 412.0  | 43 516.5 |
| 2015                        | 32 082.7                     | 25 342.4 | 33 416.8  | 26 418.9  | 55 315.8 |
| 2017                        | 32 946.3                     | 24 315.6 | 34 697.6  | 26 903.0  | 57 945.8 |
| 2018                        | 34 188.6                     | 24 098.2 | 36 249.0  | 27 766.8  | 61 032.6 |
| 2019                        | 34 584.4                     | 24 168.9 | 36 726.0  | 27 947.8  | 61 840.0 |
| 2020                        | 28 321.6                     | 18 225.3 | 30 413.5  | 23 935.8  | 48 673.8 |
| 2021                        | 29 268.6                     | 18 210.1 | 31 581.5  | 24 564.9  | 51 295.1 |
| 2022                        | 33 994.0                     | 21 875.8 | 36 473.5  | 28 084.8  | 57 762.7 |

<sup>1)</sup> Вкл. здрави живородени.

**6. Хоспитализирани случаи (изписани и умрели)  
в стационарите на лечебните заведения  
по класове през 2022 г.**

| <b>№ по МКБ-10</b> | <b>Класове</b>                                                                                                              | <b>Брой</b>      | <b>На 100000 население</b> | <b>Структура (%)</b> |
|--------------------|-----------------------------------------------------------------------------------------------------------------------------|------------------|----------------------------|----------------------|
|                    | <b>Общо</b>                                                                                                                 | <b>2 197 743</b> | <b>33 994.0</b>            | <b>100.0</b>         |
|                    | I. Някои инфекциозни и паразитни болести                                                                                    | 22 613           | 349.8                      | 1.0                  |
|                    | II. Новообразувания                                                                                                         | 189 495          | 2 931.1                    | 8.6                  |
|                    | III. Болести на кръвта, кръвотворните органи и отделни нарушения, включващи имунния механизъм                               | 19 873           | 307.4                      | 0.9                  |
|                    | IV. Болести на ендокринната система, разстройства на храненето и на обмяната на веществата                                  | 63 228           | 978.0                      | 2.9                  |
|                    | V. Психични и поведенчески разстройства                                                                                     | 32 387           | 501.0                      | 1.5                  |
|                    | VI. Болести на нервната система                                                                                             | 55 330           | 855.8                      | 2.5                  |
|                    | VII. Болести на окото и придатъците му                                                                                      | 73 114           | 1 130.9                    | 3.3                  |
|                    | VIII. Болести на ухото и мастоидния израстък                                                                                | 30 964           | 478.9                      | 1.4                  |
|                    | IX. Болести на органите на кръвообращението                                                                                 | 264 681          | 4 094.0                    | 12.1                 |
|                    | X. Болести на дихателната система                                                                                           | 158 932          | 2 458.3                    | 7.2                  |
|                    | XI. Болести на храносмилателната система                                                                                    | 204 811          | 3 168.0                    | 9.3                  |
|                    | XII. Болести на кожата и подкожната тъкан                                                                                   | 54 471           | 842.5                      | 2.5                  |
|                    | XIII. Болести на костно-мускулната система и на съединителната тъкан                                                        | 120 395          | 1 862.2                    | 5.5                  |
|                    | XIV. Болести на пикочо-половата система                                                                                     | 137 722          | 2 130.2                    | 6.3                  |
|                    | XV. Бременност, раждане и послеродов период                                                                                 | 106 329          | 1 644.7                    | 4.8                  |
|                    | XVI. Някои състояния, възникващи през перинаталния период                                                                   | 19 201           | 297.0                      | 0.9                  |
|                    | XVII. Вродени аномалии [пороци на развитието], деформации и хромозомни аберации                                             | 7 523            | 116.4                      | 0.3                  |
|                    | XVIII. Симптоми, признаци и отклонения от нормата, открити при клинични и лабораторни изследвания, неклассифицирани другаде | 34 732           | 537.2                      | 1.6                  |
|                    | XIX. Травми, отравяния и някои други последици от въздействието на външни причини                                           | 134 164          | 2 075.2                    | 6.1                  |
|                    | XXI. Фактори, влияещи върху здравето състояние на населението и контакта със здравните служби <sup>1)</sup>                 | 405 835          | 6 277.3                    | 18.5                 |
|                    | XXII. Кодове за специални цели                                                                                              | 61 943           | 958.1                      | 2.8                  |

<sup>1)</sup> Вкл. 39 959 здрави живородени.

**7. Хоспитализирани случаи (изписани и умрели)  
в стационарите на лечебните заведения на лица  
на възраст от 0 до 17 години по класове през 2022 г.**

| <b>№ по МКБ-10</b> | <b>Класове</b>                                                                                                              | <b>Брой</b>    | <b>На 100000 население</b> | <b>Структура (%)</b> |
|--------------------|-----------------------------------------------------------------------------------------------------------------------------|----------------|----------------------------|----------------------|
|                    | <b>Общо</b>                                                                                                                 | <b>240 231</b> | <b>21 875.8</b>            | <b>100.0</b>         |
|                    | I. Някои инфекциозни и паразитни болести                                                                                    | 6 490          | 591.0                      | 2.7                  |
|                    | II. Новообразувания                                                                                                         | 3 191          | 290.6                      | 1.3                  |
|                    | III. Болести на кръвта, кръвотворните органи и отделни нарушения, включващи имунния механизъм                               | 2 184          | 198.9                      | 0.9                  |
|                    | IV. Болести на ендокринната система, разстройства на храненето и на обмяната на веществата                                  | 4 105          | 373.8                      | 1.7                  |
|                    | V. Психични и поведенчески разстройства                                                                                     | 858            | 78.1                       | 0.4                  |
|                    | VI. Болести на нервната система                                                                                             | 3 236          | 294.7                      | 1.3                  |
|                    | VII. Болести на окото и придатъците му                                                                                      | 2 527          | 230.1                      | 1.1                  |
|                    | VIII. Болести на ухото и мастоидния израстък                                                                                | 3 826          | 348.4                      | 1.6                  |
|                    | IX. Болести на органите на кръвообращението                                                                                 | 1 374          | 125.1                      | 0.6                  |
|                    | X. Болести на дихателната система                                                                                           | 71 481         | 6 509.2                    | 29.8                 |
|                    | XI. Болести на храносмилателната система                                                                                    | 11 617         | 1 057.9                    | 4.8                  |
|                    | XII. Болести на кожата и подкожната тъкан                                                                                   | 4 253          | 387.3                      | 1.8                  |
|                    | XIII. Болести на костно-мускулната система и на съединителната тъкан                                                        | 2 186          | 199.1                      | 0.9                  |
|                    | XIV. Болести на пикочо-половата система                                                                                     | 8 829          | 804.0                      | 3.7                  |
|                    | XV. Бременност, раждане и послеродов период                                                                                 | 6 597          | 600.7                      | 2.7                  |
|                    | XVI. Някои състояния, възникващи през перинаталния период                                                                   | 19 201         | 1 748.5                    | 8.0                  |
|                    | XVII. Вродени аномалии [пороци на развитието], деформации и хромозомни аберации                                             | 6 109          | 556.3                      | 2.5                  |
|                    | XVIII. Симптоми, признаци и отклонения от нормата, открити при клинични и лабораторни изследвания, неклассифицирани другаде | 11 528         | 1 049.7                    | 4.8                  |
|                    | XIX. Травми, отравяния и някои други последици от въздействието на външни причини                                           | 19 432         | 1 769.5                    | 8.1                  |
|                    | XXI. Фактори, влияещи върху здравето състояние на населението и контакта със здравните служби <sup>1)</sup>                 | 47 398         | 4 316.1                    | 19.7                 |
|                    | XXII. Кодове за специални цели                                                                                              | 3 809          | 346.8                      | 1.6                  |

<sup>1)</sup> Вкл. 39 959 здрави живородени.

**8. Хоспитализирани случаи (изписани и умрели)  
в стационарите на лечебните заведения на лица  
на възраст от 18 до 64 години по класове през 2022 г.**

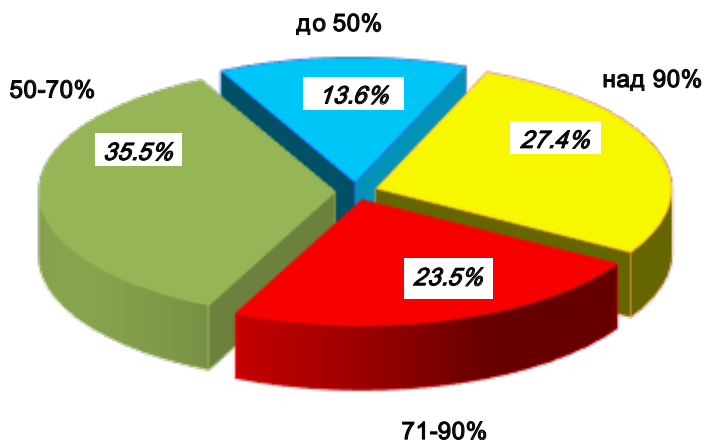
| <b>№ по МКБ-10</b> | <b>Класове</b>                                                                                                             | <b>Брой</b>      | <b>На 100000 население</b> | <b>Структура (%)</b> |
|--------------------|----------------------------------------------------------------------------------------------------------------------------|------------------|----------------------------|----------------------|
|                    | <b>Общо</b>                                                                                                                | <b>1 081 242</b> | <b>28 084.8</b>            | <b>100.0</b>         |
|                    | I. Някои инфекциозни и паразитни болести                                                                                   | 11 542           | 299.8                      | 1.1                  |
|                    | II. Новообразувания                                                                                                        | 98 532           | 2 559.3                    | 9.1                  |
|                    | III. Болести на кръвта, кръвотворните органи и отделни нарушения, включващи имунния механизъм                              | 9 766            | 253.7                      | 0.9                  |
|                    | IV. Болести на ендокринната система, разстройства на храненето и на обмяната на веществата                                 | 37 918           | 984.9                      | 3.5                  |
|                    | V. Психични и поведенчески разстройства                                                                                    | 27 775           | 721.4                      | 2.6                  |
|                    | VI. Болести на нервната система                                                                                            | 30 765           | 799.1                      | 2.8                  |
|                    | VII. Болести на окото и придатъците му                                                                                     | 21 870           | 568.1                      | 2.0                  |
|                    | VIII. Болести на ухото и мастоидния израстък                                                                               | 17 305           | 449.5                      | 1.6                  |
|                    | IX. Болести на органите на кръвообращението                                                                                | 97 587           | 2 534.8                    | 9.0                  |
|                    | X. Болести на дихателната система                                                                                          | 43 856           | 1 139.1                    | 4.1                  |
|                    | XI. Болести на храносмилателната система                                                                                   | 111 966          | 2 908.3                    | 10.4                 |
|                    | XII. Болести на кожата и подкожната тъкан                                                                                  | 33 415           | 867.9                      | 3.1                  |
|                    | XIII. Болести на костно-мускулната система и на съединителната тъкан                                                       | 73 673           | 1 913.6                    | 6.8                  |
|                    | XIV. Болести на пикочо-половата система                                                                                    | 83 992           | 2 181.7                    | 7.8                  |
|                    | XV. Бременност, раждане и послеродов период                                                                                | 99 732           | 2 590.5                    | 9.2                  |
|                    | XVI. Някои състояния, възникващи през перинаталния период                                                                  | x                | x                          | x                    |
|                    | XVII. Вродени аномалии [пороци на развитието], деформации и хромозомни аберации                                            | 1 217            | 31.6                       | 0.1                  |
|                    | XVIII. Симптоми, признаци и отклонения от нормата, открити при клинични и лабораторни изследвания, неklasифицирани другаде | 11 170           | 290.1                      | 1.0                  |
|                    | XIX. Травми, отравяния и някои други последици от въздействието на външни причини                                          | 67 557           | 1 754.8                    | 6.3                  |
|                    | XXI. Фактори, влияещи върху здравето състояние на населението и контакта със здравните служби                              | 182 751          | 4 746.9                    | 16.9                 |
|                    | XXII. Кодове за специални цели                                                                                             | 18 853           | 489.7                      | 1.7                  |

**9. Хоспитализирани случаи (изписани и умрели)  
в стационарите на лечебните заведения на лица  
на възраст 65 и повече години по класове през 2022 г.**

| <b>№ по МКБ-10</b> | <b>Класове</b>                                                                                                      | <b>Брой</b>    | <b>На 100000 население</b> | <b>Структура (%)</b> |
|--------------------|---------------------------------------------------------------------------------------------------------------------|----------------|----------------------------|----------------------|
|                    | <b>Общо</b>                                                                                                         | <b>876 270</b> | <b>57 762.7</b>            | <b>100.0</b>         |
| I.                 | Някои инфекциозни и паразитни болести                                                                               | 4 581          | 302.0                      | 0.5                  |
| II.                | Новообразувания                                                                                                     | 87 772         | 5 785.8                    | 10.0                 |
| III.               | Болести на кръвта, кръвотворните органи и отделни нарушения, включващи имунния механизъм                            | 7 923          | 522.3                      | 0.9                  |
| IV.                | Болести на ендокринната система, разстройства на храненето и на обмяната на веществата                              | 21 205         | 1 397.8                    | 2.4                  |
| V.                 | Психични и поведенчески разстройства                                                                                | 3 754          | 247.4                      | 0.4                  |
| VI.                | Болести на нервната система                                                                                         | 21 329         | 1 406.0                    | 2.4                  |
| VII.               | Болести на окото и придатъците му                                                                                   | 48 717         | 3 211.4                    | 5.6                  |
| VIII.              | Болести на ухото и мастоидния израстък                                                                              | 9 833          | 648.2                      | 1.1                  |
| IX.                | Болести на органите на кръвообращението                                                                             | 165 720        | 10 924.1                   | 18.9                 |
| X.                 | Болести на дихателната система                                                                                      | 43 595         | 2 873.7                    | 5.0                  |
| XI.                | Болести на храносмилателната система                                                                                | 81 228         | 5 354.5                    | 9.3                  |
| XII.               | Болести на кожата и подкожната тъкан                                                                                | 16 803         | 1 107.6                    | 1.9                  |
| XIII.              | Болести на костно-мускулната система и на съединителната тъкан                                                      | 44 536         | 2 935.8                    | 5.1                  |
| XIV.               | Болести на пикочо-половата система                                                                                  | 44 901         | 2 959.8                    | 5.1                  |
| XV.                | Бременност, раждане и послеродов период                                                                             | x              | x                          | x                    |
| XVI.               | Някои състояния, възникващи през перинаталния период                                                                | x              | x                          | x                    |
| XVII.              | Вродени аномалии [пороци на развитието], деформации и хромозомни аберации                                           | 197            | 13.0                       | 0.0                  |
| XVIII.             | Симптоми, признаци и отклонения от нормата, открити при клинични и лабораторни изследвания, неklasифицирани другаде | 12 034         | 793.3                      | 1.4                  |
| XIX.               | Травми, отравяния и някои други последици от въздействието на външни причини                                        | 47 175         | 3 109.7                    | 5.4                  |
| XXI.               | Фактори, влияещи върху здравето състояние на населението и контакта със здравните служби                            | 175 686        | 11 581.0                   | 20.1                 |
| XXII.              | Кодове за специални цели                                                                                            | 39 281         | 2 589.3                    | 4.5                  |

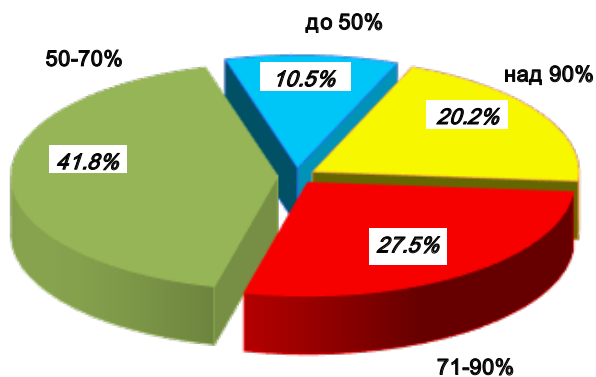
## 10. Освидетелствани лица над 16-годишна възраст с призната трайно намалена работоспособност/ вид и степен на увреждане

| Годи-<br>ни | Трайно намалена работоспособност /<br>вид и степен на увреждане |      |           |      |           |      |        |      | Общо    |                                        |
|-------------|-----------------------------------------------------------------|------|-----------|------|-----------|------|--------|------|---------|----------------------------------------|
|             | над 90%                                                         |      | 71% – 90% |      | 50% – 70% |      | до 50% |      | брой    | на 1000<br>населе-<br>ние над<br>16 г. |
|             | брой                                                            | %    | брой      | %    | брой      | %    | брой   | %    |         |                                        |
| <b>2001</b> | 29 335                                                          | 36.8 | 31 394    | 39.3 | 14 847    | 18.6 | 4 227  | 5.3  | 79 803  | 12.1                                   |
| <b>2004</b> | 38 413                                                          | 28.8 | 56 862    | 42.7 | 28 365    | 21.3 | 9 611  | 7.2  | 133 251 | 20.2                                   |
| <b>2005</b> | 28 451                                                          | 24.7 | 44 452    | 38.6 | 28 837    | 25.0 | 13 438 | 11.7 | 115178  | 17.5                                   |
| <b>2010</b> | 14 764                                                          | 22.9 | 21 002    | 32.6 | 20 746    | 32.2 | 7 935  | 12.3 | 64447   | 10.0                                   |
| <b>2015</b> | 14 308                                                          | 21.7 | 19 838    | 30.2 | 22 031    | 33.5 | 9 574  | 14.6 | 65751   | 10.8                                   |
| <b>2017</b> | 11 452                                                          | 21.8 | 15 640    | 29.7 | 18 083    | 34.4 | 7 416  | 14.1 | 52 591  | 8.7                                    |
| <b>2018</b> | 11 831                                                          | 22.3 | 15 163    | 28.6 | 18 140    | 34.2 | 7 927  | 14.9 | 53 061  | 8.9                                    |
| <b>2019</b> | 14 004                                                          | 25.2 | 14 347    | 25.9 | 18 487    | 33.3 | 8 656  | 15.6 | 55 494  | 9.4                                    |
| <b>2020</b> | 13 751                                                          | 26.0 | 13 527    | 25.6 | 17 765    | 33.6 | 7 836  | 14.8 | 52 879  | 9.0                                    |
| <b>2022</b> | 13 426                                                          | 27.4 | 11 518    | 23.5 | 17 366    | 35.5 | 6 659  | 13.6 | 48 969  | 8.9                                    |



## 11. Освидетелствани деца до 16-годишна възраст с признати вид и степен на увреждане

| Годи-ни | Вид и степен на увреждане |      |           |      |           |      |        |      | Общо  |                            |
|---------|---------------------------|------|-----------|------|-----------|------|--------|------|-------|----------------------------|
|         | над 90%                   |      | 71% – 90% |      | 50% – 70% |      | до 50% |      | брой  | на 1000 население до 16 г. |
|         | брой                      | %    | брой      | %    | брой      | %    | брой   | %    |       |                            |
| 2001    | 2 570                     | 37.8 | 1 757     | 25.8 | 1 735     | 25.5 | 740    | 10.9 | 6 802 | 5.1                        |
| 2004    | 1 222                     | 20.7 | 1 181     | 20.0 | 2 645     | 44.9 | 851    | 14.4 | 5 899 | 5.0                        |
| 2005    | 801                       | 17.1 | •         | •    | •         | •    | 819    | 17.5 | 4 674 | 4.0                        |
| 2010    | 628                       | 16.4 | •         | •    | •         | •    | 570    | 14.9 | 3 833 | 3.5                        |
| 2015    | 526                       | 10.5 | 815       | 16.2 | 2 351     | 46.9 | 1 322  | 26.4 | 5 014 | 4.7                        |
| 2017    | 509                       | 12.5 | 792       | 19.5 | 1 912     | 47.0 | 857    | 21.0 | 4 070 | 3.8                        |
| 2018    | 559                       | 14.3 | 829       | 21.2 | 1 770     | 45.2 | 757    | 19.3 | 3 915 | 3.7                        |
| 2019    | 526                       | 15.3 | 780       | 22.7 | 1 443     | 41.9 | 692    | 20.1 | 3 441 | 3.2                        |
| 2020    | 546                       | 17.7 | 815       | 26.5 | 1 238     | 40.2 | 480    | 15.6 | 3 079 | 2.9                        |
| 2022    | 603                       | 20.2 | 820       | 27.5 | 1 244     | 41.8 | 312    | 10.5 | 2 979 | 3.0                        |



**12. Освидетелствани лица над 16-годишна възраст  
с призната трайно намалена работоспособност/  
вид и степен на увреждане по класове болести  
през 2022 г.**

(брой)

| <i>№ по МКБ-10</i> | <i>Класове болести</i>                                                                 | <i>над 90%</i> | <i>71%–90%</i> | <i>50%–70%</i> | <i>до 50%</i> | <i>Общо</i>   |
|--------------------|----------------------------------------------------------------------------------------|----------------|----------------|----------------|---------------|---------------|
|                    | <b>Общо</b>                                                                            | <b>13 426</b>  | <b>11 518</b>  | <b>17 366</b>  | <b>6 659</b>  | <b>48 969</b> |
| I.                 | Някои инфекциозни и паразитни болести                                                  | 134            | 34             | 16             | 32            | 216           |
| II.                | Новообразувания                                                                        | 6 903          | 3 855          | 874            | 108           | 11 740        |
| IV.                | Болести на ендокринната система, разстройства на храненето и на обмяната на веществата | 74             | 283            | 1 422          | 1 130         | 2 909         |
| V.                 | Психични и поведенчески разстройства                                                   | 1 363          | 930            | 926            | 98            | 3 317         |
| VI.                | Болести на нервната система                                                            | 423            | 406            | 826            | 169           | 1 824         |
| VII.               | Болести на окото и придатъците му                                                      | 514            | 295            | 733            | 168           | 1 710         |
| VIII.              | Болести на ухото и мастоидния израстък                                                 | 59             | 67             | 587            | 212           | 925           |
| IX.                | Болести на органите на кръвообращението                                                | 2 356          | 3 506          | 5 782          | 2 276         | 13 920        |
| X.                 | Болести на дихателната с-ма                                                            | 55             | 94             | 625            | 352           | 1 126         |
| XI.                | Болести на храносмилателната система                                                   | 176            | 336            | 408            | 121           | 1 041         |
| XIII.              | Болести на костно-мускулната с-ма и на съединителната тъкан                            | 526            | 1 100          | 3 022          | 1 263         | 5 911         |
| XIV.               | Болести на пикочо-половата система                                                     | 285            | 87             | 310            | 107           | 789           |
| XVII.              | Вродени аномалии [пороци на развитието], деформации и хромозомни аберации              | 6              | 22             | 76             | 33            | 137           |
| XIX.               | Травми, отравяния и някои други последици от въздействието на външни причини           | 377            | 196            | 960            | 457           | 1 990         |
|                    | Останали класове болести                                                               | 175            | 307            | 799            | 133           | 1 414         |



### 13. Освидетелствани деца до 16-годишна възраст с признати вид и степен на увреждане по класове болести през 2022 г.

(брой)

| <i>Класове болести</i>                                                                        | <i>над 90%</i> | <i>71%-90%</i> | <i>50%-70%</i> | <i>до 50%</i> | <i>Общо</i>  |
|-----------------------------------------------------------------------------------------------|----------------|----------------|----------------|---------------|--------------|
| <b>Общо</b>                                                                                   | <b>603</b>     | <b>820</b>     | <b>1 244</b>   | <b>312</b>    | <b>2 979</b> |
| I. Някои инфекциозни и паразитни болести                                                      | 12             | 2              | 2              | 4             | 20           |
| II. Новообразувания                                                                           | 88             | 5              | 8              | 2             | 103          |
| III. Болести на кръвта, кръвотворните органи и отделни нарушения, включващи имунния механизъм | 10             | 12             | 5              | 1             | 28           |
| IV. Болести на ендокринната система, разстройства на храненето и на обмяната на веществата    | 26             | 203            | 8              | 9             | 246          |
| V. Психични и поведенчески разстройства                                                       | 140            | 355            | 280            | 71            | 846          |
| VI. Болести на нервната система                                                               | 123            | 90             | 120            | 21            | 354          |
| VII. Болести на окото и придатъците му                                                        | 11             | 14             | 36             | 24            | 85           |
| VIII. Болести на ухото и мастоидния израстък                                                  | 30             | -              | 37             | 11            | 78           |
| IX. Болести на органите на кръвообращението                                                   | 5              | 1              | 3              | 6             | 15           |
| X. Болести на дихателната система                                                             | 2              | 2              | 283            | 72            | 359          |
| XI. Болести на храносмилателната система                                                      | 5              | 18             | 22             | 2             | 47           |
| XIII. Болести на костно-мускулната система и на съединителната тъкан                          | 2              | 35             | 70             | 12            | 119          |
| XIV. Болести на пикочо-половата система                                                       | 3              | 8              | 6              | 2             | 19           |
| XVII. Вродени аномалии [пороци на развитието], деформации и хромозомни аберации               | 139            | 52             | 269            | 57            | 517          |
| XIX. Травми, отравяния и някои други последици от въздействието на външни причини             | -              | 4              | 13             | 8             | 25           |
| Останали класове болести                                                                      | 7              | 19             | 82             | 10            | 118          |

## 14. Смъртност по причини през 2022 г.

| Причини за смърт<br>(МКБ-10)                                                                                         | Брой <sup>1)</sup> | На 100000<br>население | Структура<br>(%) |
|----------------------------------------------------------------------------------------------------------------------|--------------------|------------------------|------------------|
| <b>Общо</b>                                                                                                          | <b>118 814</b>     | <b>1 837.8</b>         | <b>100.0</b>     |
| Някои инфекциозни и паразитни болести                                                                                | 450                | 7.0                    | 0.4              |
| Новообразувания                                                                                                      | 16 301             | 252.1                  | 13.7             |
| Болести на кръвта, кръвотворните органи и отделни нарушения, включващи имунния механизъм                             | 106                | 1.6                    | 0.1              |
| Болести на ендокринната система, разстройства на храненето и на обмяната на веществата                               | 1 288              | 19.9                   | 1.1              |
| Психични и поведенчески разстройства                                                                                 | 85                 | 1.3                    | 0.1              |
| Болести на нервната система                                                                                          | 765                | 11.8                   | 0.6              |
| Болести на окото и придатъците му                                                                                    | -                  | -                      | -                |
| Болести на ухото и мастоидния израстък                                                                               | -                  | -                      | -                |
| Болести на органите на кръвообращението                                                                              | 71 069             | 1 099.3                | 59.8             |
| Болести на дихателната система                                                                                       | 5 586              | 86.4                   | 4.7              |
| Болести на храносмилателната система                                                                                 | 4 405              | 68.1                   | 3.7              |
| Болести на кожата и подкожната тъкан                                                                                 | 47                 | 0.7                    | 0.0              |
| Болести на костно-мускулната система и на съединителната тъкан                                                       | 41                 | 0.6                    | 0.0              |
| Болести на пикочо-половата система                                                                                   | 1 646              | 25.5                   | 1.4              |
| Бременност, раждане и послеродов период                                                                              | 7                  | 0.1                    | 0.0              |
| Някои състояния, възникващи през перинаталния период                                                                 | 125                | 1.9                    | 0.1              |
| Вродени аномалии [пороци на развитието], деформации и хромозомни аберации                                            | 76                 | 1.2                    | 0.1              |
| Симптоми, признаци и отклонения от нормата, открити при клинични и лабораторни изследвания, неклассифицирани другаде | 5 391              | 83.4                   | 4.6              |
| Външни причини за заболяемост и смъртност                                                                            | 2 426              | 37.5                   | 2.0              |
| Кодове за специални цели – COVID 19                                                                                  | 9 000              | 139.2                  | 7.6              |

<sup>1)</sup> По данни на НСИ

## Смъртност по причини през 2022 г.



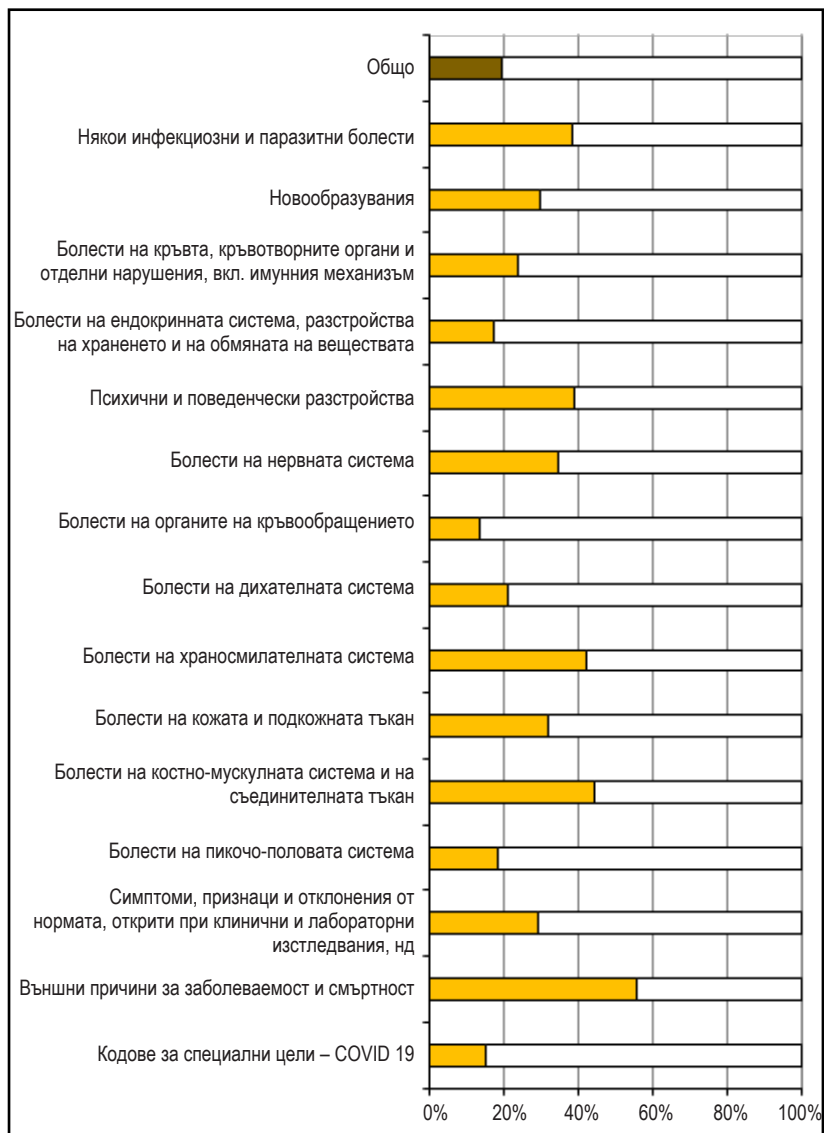
## 15. Преждевременна смъртност през 2022 г.

| Причини за смърт<br>(МКБ-10)                                                                                         | Умрели <sup>1)</sup><br>(брой) |                    | Прежде-<br>временна<br>смърт-<br>ност (%) |
|----------------------------------------------------------------------------------------------------------------------|--------------------------------|--------------------|-------------------------------------------|
|                                                                                                                      | Всичко                         | от тях<br>до 64 г. |                                           |
| <b>Общо</b>                                                                                                          | <b>118 814</b>                 | <b>22 849</b>      | <b>19.2</b>                               |
| Някои инфекциозни и паразитни болести                                                                                | 450                            | 172                | 38.2                                      |
| Новообразувания                                                                                                      | 16 301                         | 4 813              | 29.5                                      |
| Болести на кръвта, кръвотворните органи и отделни нарушения, включващи имунния механизъм                             | 106                            | 25                 | 23.6                                      |
| Болести на ендокринната система, разстройства на храненето и на обмяната на веществата                               | 1 288                          | 219                | 17.0                                      |
| Психични и поведенчески разстройства                                                                                 | 85                             | 33                 | 38.8                                      |
| Болести на нервната система                                                                                          | 765                            | 263                | 34.4                                      |
| Болести на окото и придатъците му                                                                                    | -                              | -                  | -                                         |
| Болести на ухото и мастоидния израстък                                                                               | -                              | -                  | -                                         |
| Болести на органите на кръвообращението                                                                              | 71 069                         | 9 543              | 13.4                                      |
| Болести на дихателната система                                                                                       | 5 586                          | 1 163              | 20.8                                      |
| Болести на храносмилателната система                                                                                 | 4 405                          | 1 857              | 42.2                                      |
| Болести на кожата и подкожната тъкан                                                                                 | 47                             | 15                 | 31.9                                      |
| Болести на костно-мускулната система и на съединителната тъкан                                                       | 41                             | 18                 | 43.9                                      |
| Болести на пикочо-половата система                                                                                   | 1 646                          | 296                | 18.0                                      |
| Бременност, раждане и послеродов период                                                                              | 7                              | 7                  | 100.0                                     |
| Някои състояния, възникващи през перинаталния период                                                                 | 125                            | 125                | 100.0                                     |
| Вродени аномалии [пороци на развитието], деформации и хромозомни аберации                                            | 76                             | 71                 | 93.4                                      |
| Симптоми, признаци и отклонения от нормата, открити при клинични и лабораторни изследвания, неклассифицирани другаде | 5 391                          | 1 564              | 29.0                                      |
| Външни причини за заболяемост и смъртност                                                                            | 2 426                          | 1 345              | 55.4                                      |
| Кодове за специални цели – COVID 19                                                                                  | 9 000                          | 1 320              | 14.7                                      |

<sup>1)</sup> По данни на НСИ

## Преждевременна смъртност през 2022 г.

(в проценти)



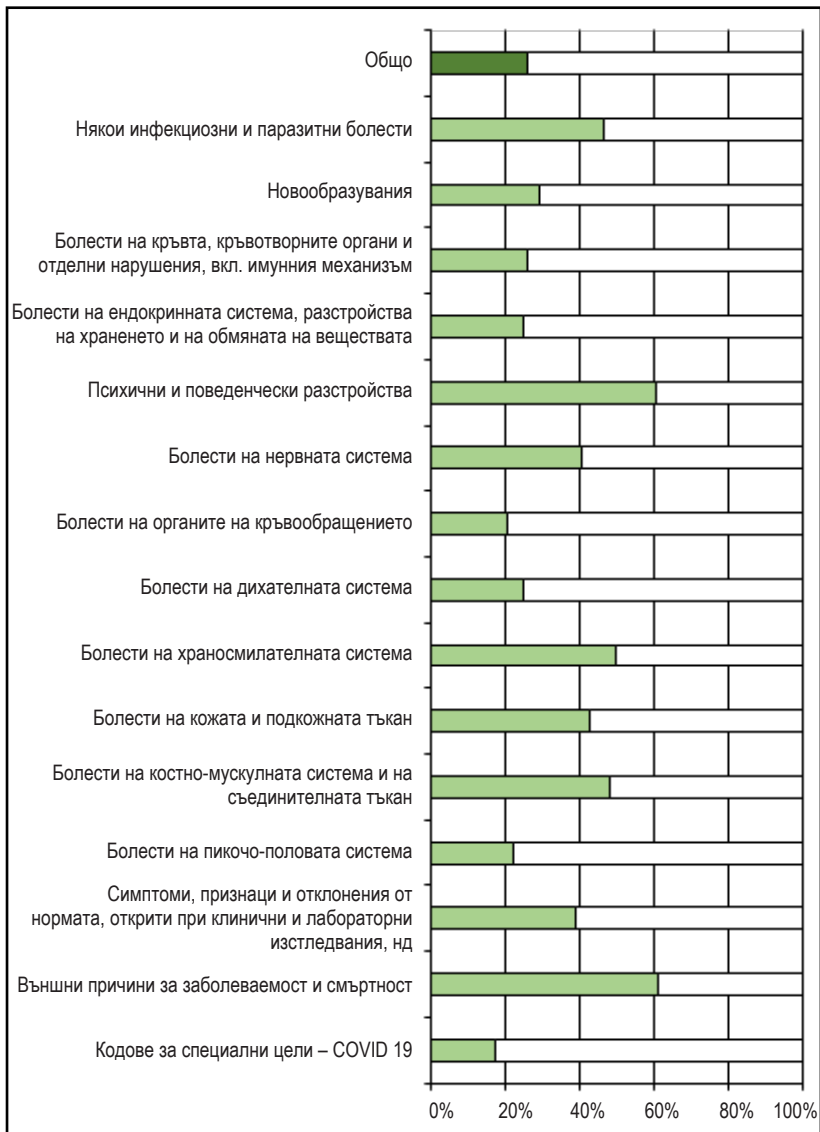
## 16. Преждевременна смъртност през 2022 г. – мъже

| Причини за смърт<br>(МКБ-10)                                                                                        | Умрели <sup>1)</sup><br>(брой) |                    | Прежде-<br>временна<br>смърт-<br>ност (%) |
|---------------------------------------------------------------------------------------------------------------------|--------------------------------|--------------------|-------------------------------------------|
|                                                                                                                     | Всичко                         | от тях<br>до 64 г. |                                           |
| <b>Общо</b>                                                                                                         | <b>61 656</b>                  | <b>15 732</b>      | <b>25.5</b>                               |
| Някои инфекциозни и паразитни болести                                                                               | 260                            | 120                | 46.2                                      |
| Новообразувания                                                                                                     | 9 178                          | 2 684              | 29.2                                      |
| Болести на кръвта, кръвотворните органи и отделни нарушения, включващи имунния механизъм                            | 55                             | 14                 | 25.5                                      |
| Болести на ендокринната система, разстройства на храненето и на обмяната на веществата                              | 573                            | 141                | 24.6                                      |
| Психични и поведенчески разстройства                                                                                | 43                             | 26                 | 60.5                                      |
| Болести на нервната система                                                                                         | 411                            | 166                | 40.4                                      |
| Болести на окото и придатъците му                                                                                   | -                              | -                  | -                                         |
| Болести на ухото и мастоидния израстък                                                                              | -                              | -                  | -                                         |
| Болести на органите на кръвообращението                                                                             | 34 465                         | 7 007              | 20.3                                      |
| Болести на дихателната система                                                                                      | 3 243                          | 797                | 24.6                                      |
| Болести на храносмилателната система                                                                                | 2 962                          | 1 471              | 49.7                                      |
| Болести на кожата и подкожната тъкан                                                                                | 26                             | 11                 | 42.3                                      |
| Болести на костно-мускулната система и на съединителната тъкан                                                      | 27                             | 13                 | 48.1                                      |
| Болести на пикочо-половата система                                                                                  | 903                            | 198                | 21.9                                      |
| Бременност, раждане и послеродов период                                                                             | x                              | x                  | x                                         |
| Някои състояния, възникващи през перинаталния период                                                                | 76                             | 76                 | 100.0                                     |
| Вродени аномалии [пороци на развитието], деформации и хромозомни аберации                                           | 47                             | 46                 | 97.9                                      |
| Симптоми, признаци и отклонения от нормата, открити при клинични и лабораторни изследвания, неklasифицирани другаде | 2 629                          | 1 017              | 38.7                                      |
| Външни причини за заболяемост и смъртност                                                                           | 1 786                          | 1 090              | 61.0                                      |
| Кодове за специални цели – COVID 19                                                                                 | 4 972                          | 855                | 17.2                                      |

<sup>1)</sup> По данни на НСИ

## Преждевременна смъртност през 2022 г. – мъже

(в проценти)



## 17. Преждевременна смъртност през 2022 г. – жени

| Причини за смърт<br>(МКБ-10)                                                                                        | Умрели <sup>1)</sup><br>(брой) |                    | Прежде-<br>временна<br>смърт-<br>ност (%) |
|---------------------------------------------------------------------------------------------------------------------|--------------------------------|--------------------|-------------------------------------------|
|                                                                                                                     | Всичко                         | от тях<br>до 64 г. |                                           |
| <b>Общо</b>                                                                                                         | <b>57 158</b>                  | <b>7 117</b>       | <b>12.5</b>                               |
| Някои инфекциозни и паразитни болести                                                                               | 190                            | 52                 | 27.4                                      |
| Новообразувания                                                                                                     | 7 123                          | 2 129              | 29.9                                      |
| Болести на кръвта, кръвотворните органи и отделни нарушения, включващи имунния механизъм                            | 51                             | 11                 | 21.6                                      |
| Болести на ендокринната система, разстройства на храненето и на обмяната на веществата                              | 715                            | 78                 | 10.9                                      |
| Психични и поведенчески разстройства                                                                                | 42                             | 7                  | 16.7                                      |
| Болести на нервната система                                                                                         | 354                            | 97                 | 27.4                                      |
| Болести на окото и придатъците му                                                                                   | -                              | -                  | -                                         |
| Болести на ухото и мастоидния израстък                                                                              | -                              | -                  | -                                         |
| Болести на органите на кръвообращението                                                                             | 36 604                         | 2 536              | 6.9                                       |
| Болести на дихателната система                                                                                      | 2 343                          | 366                | 15.6                                      |
| Болести на храносмилателната система                                                                                | 1 443                          | 386                | 26.7                                      |
| Болести на кожата и подкожната тъкан                                                                                | 21                             | 4                  | 19.0                                      |
| Болести на костно-мускулната система и на съединителната тъкан                                                      | 14                             | 5                  | 35.7                                      |
| Болести на пикочо-половата система                                                                                  | 743                            | 98                 | 13.2                                      |
| Бременност, раждане и послеродов период                                                                             | 7                              | 7                  | 100.0                                     |
| Някои състояния, възникващи през перинаталния период                                                                | 49                             | 49                 | 100.0                                     |
| Вродени аномалии [пороци на развитието], деформации и хромозомни аберации                                           | 29                             | 25                 | 86.2                                      |
| Симптоми, признаци и отклонения от нормата, открити при клинични и лабораторни изследвания, неklasифицирани другаде | 2 762                          | 547                | 19.8                                      |
| Външни причини за заболяемост и смъртност                                                                           | 640                            | 255                | 39.8                                      |
| Кодове за специални цели – COVID 19                                                                                 | 4 028                          | 465                | 11.5                                      |

<sup>1)</sup> По данни на НСИ



## Преждевременна смъртност през 2022 г. – жени

(в проценти)



### III. ЗДРАВНА МРЕЖА

#### 1. Здравна мрежа и леглови фонд на 31.XII.2022 г.

| <i>Видове заведения</i>                                                               | <i>Брой</i> | <i>Легла</i>  |
|---------------------------------------------------------------------------------------|-------------|---------------|
| <b>Лечебни заведения за болнична помощ – всичко<sup>1)</sup></b>                      | <b>319</b>  | <b>52 462</b> |
| <b>Многопрофилни болници</b>                                                          | <b>111</b>  | <b>25 303</b> |
| Многопрофилни болници за активно лечение                                              | 109         | 25 188        |
| <b>Специализирани болници</b>                                                         | <b>60</b>   | <b>6 514</b>  |
| Специализирани болници за активно лечение                                             | 30          | 2 866         |
| Специализирани болници за продължително лечение и рехабилитация                       | 10          | 896           |
| Специализирани болници за рехабилитация                                               | 19          | 2 607         |
| <b>Психиатрични болници</b>                                                           | <b>12</b>   | <b>2 082</b>  |
| <b>Частни заведения за болнична помощ</b>                                             | <b>116</b>  | <b>14 901</b> |
| <b>Лечебни заведения за извънболнична помощ<br/>(по отчетените лечебни заведения)</b> |             |               |
| Амбулатории за първична медицинска помощ – индивидуални практики                      | 2 823       | -             |
| Амбулатории за първична дентална помощ – индивидуални практики                        | 4 701       | -             |
| Амбулатории за първична медицинска помощ – групови практики                           | 187         | -             |
| Амбулатории за първична дентална помощ – групови практики                             | 387         | -             |
| Амбулатории за специализирана медицинска помощ – индивидуални практики                | 2 711       | -             |
| Амбулатории за специализирана дентална помощ – индивидуални практики                  | 80          | -             |

<sup>1)</sup> Вкл. лечебните заведения към други ведомства, неразпределени по видове.

## 1. Здравна мрежа и леглови фонд на 31.XII.2022 г.

(продължение и край)

| <b>Видове заведения</b>                                           | <b>Брой</b> | <b>Легла</b> |
|-------------------------------------------------------------------|-------------|--------------|
| Амбулатории за специализирана медицинска помощ – групови практики | 116         | -            |
| Амбулатории за здравни грижи – индивидуални практики              | 37          | -            |
| Амбулатории за здравни грижи – групови практики                   | 8           | -            |
| Медицински центрове                                               | 786         | 948          |
| Дентални центрове                                                 | 64          | 5            |
| Медико-дентални центрове                                          | 60          | 74           |
| Диагностично-консултативни центрове                               | 111         | 276          |
| Самостоятелни медико-диагностични и медико-технически лаборатории | 1 151       | -            |
| <b>Други лечебни и здравни заведения</b>                          |             |              |
| Комплексни онкологични центрове                                   | 7           | 1 193        |
| Центрове за кожно-венерически заболявания                         | 3           | 30           |
| Центрове за психично здраве                                       | 12          | 1 022        |
| Центрове за спешна медицинска помощ                               | 27          | -            |
| Самостоятелни центрове за трансфузионна хематология               | 4           | -            |
| Домове за медико-социални грижи за деца                           | 4           | 450          |
| Хосписи                                                           | 43          | 1 229        |
| Центрове без легла                                                | 6           | -            |
| РЗИ                                                               | 28          | -            |

## 2. Легла в лечебните заведения за болнична помощ на 31.XII.2022 г. по видове

| Видове легла                                | Брой          | Структура (%) | Осигуреност на 10 000 население |
|---------------------------------------------|---------------|---------------|---------------------------------|
| <b>Всичко<sup>1)</sup></b>                  | <b>52 462</b> |               | <b>81.4</b>                     |
| <b>Общо<sup>2)</sup></b>                    | <b>48 800</b> | <b>100.0</b>  | <b>75.7</b>                     |
| <b>За активно лечение</b>                   | <b>36 829</b> | <b>75.5</b>   | <b>57.1</b>                     |
| <b><i>Интензивни</i></b>                    | <b>1 998</b>  | <b>4.1</b>    | <b>3.1</b>                      |
| акушерство и гинекология                    | 16            | 0.0           | 0.0                             |
| вътрешни болести                            | 14            | 0.0           | 0.0                             |
| кардиология                                 | 184           | 0.4           | 0.3                             |
| неврохирургия                               | -             | -             | -                               |
| неонатология                                | 36            | 0.1           | 0.1                             |
| нервни болести                              | 71            | 0.2           | 0.1                             |
| педиатрия                                   | 34            | 0.1           | 0.1                             |
| хирургия                                    | 22            | 0.0           | 0.0                             |
| К/ОАИЛ                                      | 1 565         | 3.2           | 2.4                             |
| в т.ч.: неонатология                        | -             | -             | -                               |
| педиатрия                                   | 10            | 0.0           | 0.0                             |
| други                                       | 56            | 0.1           | 0.1                             |
| от тях: COVID 19 инфекция                   | 21            | 0.0           | 0.0                             |
| <b><i>Акушеро-гинекологични</i></b>         | <b>3 209</b>  | <b>6.6</b>    | <b>5.0</b>                      |
| асистирана репродукция                      | 60            | 0.1           | 0.1                             |
| гинекология                                 | 1 267         | 2.6           | 2.0                             |
| патологична бременност                      | 609           | 1.3           | 0.9                             |
| родилни                                     | 1 273         | 2.6           | 2.0                             |
| <b><i>Педиатрични</i></b>                   | <b>4 317</b>  | <b>8.8</b>    | <b>6.7</b>                      |
| детска гастроентерология                    | 21            | 0.0           | 0.0                             |
| детска ендокринология и болести на обмяната | 34            | 0.2           | 0.2                             |
| детска кардиология                          | 21            | 0.0           | 0.0                             |
| детска клинична хематология и онкология     | 56            | 0.1           | 0.1                             |
| детска нефрология и хемодиализа             | 19            | 0.0           | 0.0                             |
| детска пневмология и фтизиатрия             | 64            | 0.1           | 0.1                             |
| детска ревматология                         | 15            | 0.0           | 0.0                             |

<sup>1)</sup> Вкл. леглата от заведенията към други ведомства, неразпределени по видове.

<sup>2)</sup> Без леглата от заведенията към други ведомства.

## 2. Легла в лечебните заведения за болнична помощ на 31.XII.2022 г. по видове

(продължение)

| Видове легла                             | Брой          | Структура (%) | Осигуреност на 10000 население |
|------------------------------------------|---------------|---------------|--------------------------------|
| неонатология                             | 1 494         | 3.1           | 2.3                            |
| педиатрия                                | 2 593         | 5.3           | 4.0                            |
| <b>Терапевтични</b>                      | <b>17 245</b> | <b>35.4</b>   | <b>26.7</b>                    |
| вътрешни болести                         | 1 416         | 2.9           | 2.2                            |
| гастроентерология                        | 1 869         | 3.8           | 2.9                            |
| ендокринология и болести на обмяната     | 923           | 1.9           | 1.4                            |
| инфекциозни болести                      | 857           | 1.8           | 1.3                            |
| в т.ч. COVID 19 инфекция                 | 170           | 0.3           | 0.3                            |
| кардиология                              | 2 876         | 5.9           | 4.5                            |
| клинична алергология                     | 30            | 0.1           | 0.0                            |
| клинична имунология                      | 5             | 0.0           | 0.0                            |
| клинична токсикология                    | 53            | 0.1           | 0.1                            |
| клинична хематология                     | 656           | 1.3           | 1.0                            |
| кожни и венерически болести              | 257           | 0.5           | 0.4                            |
| лъчелечение                              | 417           | 0.9           | 0.6                            |
| медицинска онкология                     | 1 038         | 2.1           | 1.6                            |
| нервни болести                           | 3 207         | 6.6           | 5.0                            |
| нефрология                               | 722           | 1.5           | 1.1                            |
| нуклеарна медицина                       | 7             | 0.0           | 0.0                            |
| пневмология и фтизиатрия                 | 2 299         | 4.7           | 3.6                            |
| в т.ч.: белодробна туберкулоза           | 357           | 0.7           | 0.6                            |
| извънбелодробна туберкулоза              | 40            | 0.1           | 0.1                            |
| хронични неспецифични белодробни болести | 1 012         | 2.1           | 1.6                            |
| други                                    | 890           | 1.8           | 1.3                            |
| ревматология                             | 574           | 1.2           | 0.9                            |
| COVID 19 инфекция <sup>3)</sup>          | 39            | 0.1           | 0.1                            |
| <b>Хирургични</b>                        | <b>10 060</b> | <b>20.6</b>   | <b>15.6</b>                    |
| гръдна хирургия                          | 306           | 0.6           | 0.5                            |
| детска хирургия                          | 134           | 0.3           | 0.2                            |
| кардиохирургия                           | 225           | 0.5           | 0.3                            |
| лицево-челюстна хирургия                 | 160           | 0.3           | 0.2                            |
| неврохирургия                            | 521           | 1.1           | 0.8                            |

<sup>3)</sup> Трансформирани от други видове легла извън инфекциозните легла.

## 2. Легла в лечебните заведения за болнична помощ на 31.XII.2022 г. по видове

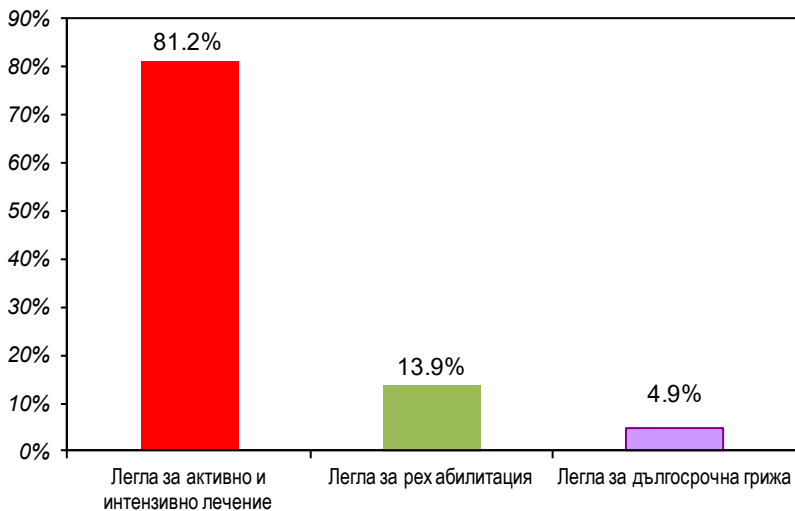
(продължение и край)

| Видове легла                        | Брой         | Структура (%) | Осигуреност на 10000 население |
|-------------------------------------|--------------|---------------|--------------------------------|
| ортопедия и травматология           | 2 055        | 4.3           | 3.2                            |
| очни болести                        | 636          | 1.3           | 1.0                            |
| пластично-възстановителна хирургия  | 194          | 0.4           | 0.3                            |
| съдова хирургия                     | 601          | 1.2           | 0.9                            |
| урология                            | 1 146        | 2.3           | 1.8                            |
| ушно-носно-гърлени болести          | 754          | 1.5           | 1.2                            |
| хирургия                            | 3 328        | 6.8           | 5.2                            |
| <b>За дългосрочни грижи</b>         | <b>1 942</b> | <b>4.0</b>    | <b>3.0</b>                     |
| <b>За продължително лечение</b>     | <b>1 793</b> | <b>3.7</b>    | <b>2.8</b>                     |
| вътрешни болести                    | 439          | 0.9           | 0.7                            |
| кардиология                         | 120          | 0.2           | 0.2                            |
| нервни болести                      | 319          | 0.7           | 0.5                            |
| ортопедия и травматология           | 83           | 0.2           | 0.1                            |
| пневмология и фтизиатрия            | 585          | 1.2           | 0.9                            |
| други                               | 247          | 0.5           | 0.4                            |
| <b>За палиативно лечение</b>        | <b>149</b>   | <b>0.3</b>    | <b>0.2</b>                     |
| <b>За рехабилитация</b>             | <b>7 100</b> | <b>14.5</b>   | <b>11.1</b>                    |
| <b>Психиатрични</b>                 | <b>2 929</b> | <b>6.0</b>    | <b>4.5</b>                     |
| <b>За активно лечение</b>           | <b>2 446</b> | <b>5.0</b>    | <b>3.8</b>                     |
| геронтология                        | 80           | 0.2           | 0.1                            |
| детско-юношески                     | 51           | 0.1           | 0.1                            |
| наркология                          | 82           | 0.2           | 0.1                            |
| обща психиатрия                     | 2 233        | 4.5           | 3.5                            |
| съдебна психиатрия                  | -            | -             | -                              |
| други                               | -            | -             | -                              |
| <b>За дългосрочни грижи</b>         | <b>483</b>   | <b>1.0</b>    | <b>0.7</b>                     |
| геронтология                        | -            | -             | -                              |
| детско-юношески                     | -            | -             | -                              |
| наркология                          | 10           | 0.0           | 0.0                            |
| обща психиатрия                     | 469          | 1.0           | 0.7                            |
| съдебна психиатрия                  | -            | -             | -                              |
| други                               | 4            | 0.0           | 0.0                            |
| <b>Места за краткотраен престой</b> | <b>2 283</b> |               | <b>3.5</b>                     |
| от тях: психиатрични                | 457          |               | 0.7                            |

### 3. Легла в лечебните заведения за болнична помощ и други лечебни заведения на 31.XII.2022 г. по видове<sup>1)</sup>

| Видове легла                          | Брой          | Структура (%) | Осигуреност на 10000 население |
|---------------------------------------|---------------|---------------|--------------------------------|
| <b>Всичко<sup>2)</sup></b>            | <b>54 707</b> |               | <b>84.8</b>                    |
| <b>Общо<sup>3)</sup></b>              | <b>51 045</b> | <b>100.0</b>  | <b>79.2</b>                    |
| Легла за активно и интензивно лечение | 41 456        | 81.2          | 64.3                           |
| Легла за рехабилитация                | 7 100         | 13.9          | 11.0                           |
| Легла за дългосрочна грижа            | 2 489         | 4.9           | 3.9                            |
| Други легла                           | -             | -             | -                              |
| Психиатрични легла                    | 3 951         | 7.7           | 6.1                            |
| Места за краткотраен престой          | 3 233         |               |                                |

процент



1) В съответствие с използваната от Евростат статистическа групировка.

2) Вкл. леглата от заведенията към други ведомства, неразпределени по видове.

3) Без леглата от заведенията към други ведомства.

## IV. МЕДИЦИНСКИ ПЕРСОНАЛ

### 1. Медицински персонал<sup>1)</sup>

|                                         | 1990   | 2000   | 2010 <sup>2)</sup> | 2020   | 2021   | 2022   |
|-----------------------------------------|--------|--------|--------------------|--------|--------|--------|
| <b>Брой</b>                             |        |        |                    |        |        |        |
| Лекари                                  | 28 497 | 27 526 | 27 903             | 29 717 | 29 604 | 29 599 |
| Лекари по дентална медицина             | 6 109  | 6 778  | 6 446              | 7 312  | 7 499  | 7 602  |
| Медицински специалисти по здравни грижи | 88 387 | 49 840 | 47 468             | 44 676 | 44 451 | 44 493 |
| в т. ч.:                                |        |        |                    |        |        |        |
| фелдшери                                | 7 617  | 3 158  | 2 417              | 1 919  | 1 814  | 1 733  |
| акушерки                                | 7 544  | 4 131  | 3 247              | 3 251  | 3 264  | 3 285  |
| медицински сестри                       | 53 810 | 31 479 | 31 786             | 29 160 | 28 816 | 28 827 |
| лаборанти (клинични и рентгенови)       | 7 604  | 5 964  | 5 765              | 5 909  | 5 930  | 5 933  |
| зъботехници                             | 2 858  | 1 305  | 1 280              | 1 573  | 1 636  | 1 628  |
| други                                   | 8 954  | 3 803  | 2 973              | 2 864  | 2 991  | 3 087  |
| <b>На 10 000 население</b>              |        |        |                    |        |        |        |
| Лекари                                  | 32.9   | 33.8   | 37.2               | 43.0   | 43.3   | 45.9   |
| Лекари по дентална медицина             | 7.0    | 8.3    | 8.6                | 10.6   | 11.0   | 11.8   |
| Медицински специалисти по здравни грижи | 102.0  | 61.2   | 63.2               | 64.6   | 65.0   | 69.0   |
| Население на:                           |        |        |                    |        |        |        |
| един лекар                              | 304    | 296    | 269                | 233    | 231    | 218    |
| един лекар по дентална медицина         | 1 419  | 1 202  | 1 164              | 946    | 912    | 848    |

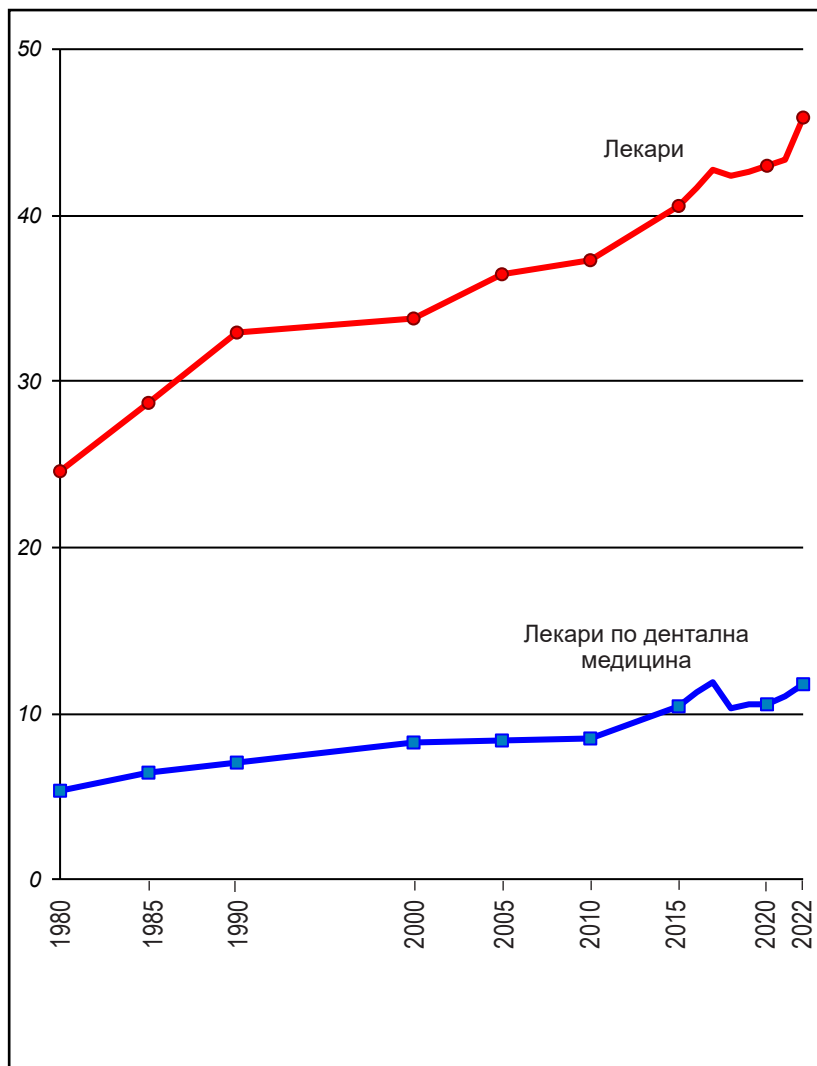
<sup>1)</sup> По данни на НСИ

<sup>2)</sup> Данните за 2010 г. са ревизирани



## Медицински персонал

(на 10 000 население)



## 2. Лекари по специалности<sup>1)</sup>

| Видове специалности                                           | 2021          |                    | 2022          |                    |
|---------------------------------------------------------------|---------------|--------------------|---------------|--------------------|
|                                                               | брой          | на 10000 население | Брой          | на 10000 население |
| <b>Лекари – всичко<sup>2)</sup></b>                           | <b>29 604</b> | <b>43.3</b>        | <b>29 599</b> | <b>45.9</b>        |
| <b>Клинични специалности</b>                                  | <b>24 824</b> | <b>36.3</b>        | <b>24 965</b> | <b>38.7</b>        |
| акушерство и гинекология                                      | 1 756         | 2.6                | 1 756         | 2.7                |
| анестезиология и интензивно лечение                           | 1 666         | 2.4                | 1 717         | 2.7                |
| вътрешни болести                                              | 948           | 1.4                | 909           | 1.4                |
| гастроентерология                                             | 681           | 1.0                | 726           | 1.1                |
| ендокринология и болести на обмяната                          | 724           | 1.1                | 719           | 1.1                |
| инфекциозни болести                                           | 248           | 0.4                | 237           | 0.4                |
| кардиология                                                   | 1 843         | 2.7                | 1 870         | 2.9                |
| клинична лаборатория                                          | 645           | 0.9                | 640           | 1.0                |
| клинична хематология                                          | 186           | 0.3                | 189           | 0.3                |
| кожни и венерически болести                                   | 447           | 0.7                | 459           | 0.7                |
| лъчелечение                                                   | 119           | 0.2                | 121           | 0.2                |
| медицинска онкология                                          | 276           | 0.4                | 287           | 0.4                |
| неврохирургия                                                 | 198           | 0.3                | 203           | 0.3                |
| неонатология                                                  | 259           | 0.4                | 264           | 0.4                |
| нервни болести                                                | 1 437         | 2.1                | 1 433         | 2.2                |
| нефрология                                                    | 487           | 0.7                | 482           | 0.7                |
| образна диагностика                                           | 974           | 1.4                | 1 007         | 1.6                |
| ортопедия и травматология                                     | 1 020         | 1.5                | 1 024         | 1.6                |
| очни болести                                                  | 1 019         | 1.5                | 1 012         | 1.6                |
| педиатрия                                                     | 1 408         | 2.1                | 1 438         | 2.2                |
| пневмология и фтизиатрия                                      | 596           | 0.9                | 602           | 0.9                |
| психиатрия                                                    | 675           | 1.0                | 656           | 1.0                |
| ревматология                                                  | 226           | 0.3                | 245           | 0.4                |
| спешна медицина                                               | 1 284         | 1.9                | 1 246         | 1.9                |
| урология                                                      | 522           | 0.8                | 543           | 0.8                |
| ушно-носно-гърлени болести                                    | 684           | 1.0                | 678           | 1.1                |
| физикална и рехабилитационна медицина                         | 658           | 1.0                | 694           | 1.1                |
| хирургия                                                      | 1 538         | 2.2                | 1 508         | 2.3                |
| <b>Неклинични специалности</b>                                | <b>709</b>    | <b>1.0</b>         | <b>657</b>    | <b>1.0</b>         |
| <b>Индивидуални и групови практики за първична мед. помощ</b> | <b>3 945</b>  | <b>5.8</b>         | <b>3 854</b>  | <b>6.0</b>         |
| <b>Неразпределени по специалности</b>                         | <b>126</b>    | <b>0.2</b>         | <b>123</b>    | <b>0.2</b>         |

<sup>1)</sup> По данни на НСИ

<sup>2)</sup> Лекарите-онколози са включени към съответната основна специалност.

## V. ДЕЙНОСТ НА ЛЕЧЕБНИТЕ ЗАВЕДЕНИЯ

### 1. Дейност на стационарите на лечебните заведения през 2022 г.

| <i>Видове заведения</i>                                          | <i>Постъпили</i> | <i>Изписани</i>  | <i>Умрели</i> | <i>Проведени леглодни</i> |
|------------------------------------------------------------------|------------------|------------------|---------------|---------------------------|
| <b>Лечебни заведения за болнична помощ – всичко<sup>1)</sup></b> | <b>2 002 799</b> | <b>1 968 498</b> | <b>35 553</b> | <b>9 964 219</b>          |
| <b>Многопрофилни болници</b>                                     | <b>995 389</b>   | <b>967 757</b>   | <b>28 325</b> | <b>4 864 123</b>          |
| Многопрофилни болници за активно лечение                         | 993 352          | 965 725          | 28 320        | 4 849 464                 |
| <b>Специализирани болници</b>                                    | <b>232 256</b>   | <b>231 622</b>   | <b>767</b>    | <b>1 480 667</b>          |
| Специализирани болници за активно лечение                        | 128 134          | 127 579          | 602           | 600 844                   |
| Специализирани болници за продължително лечение и рехабилитация  | 15 684           | 15 591           | 162           | 232 386                   |
| Специализирани болници за рехабилитация                          | 86 582           | 86 582           | 3             | 612 631                   |
| <b>Психиатрични болници</b>                                      | <b>7 597</b>     | <b>7 559</b>     | <b>56</b>     | <b>555 904</b>            |
| <b>Частни заведения за болнична помощ</b>                        | <b>767 557</b>   | <b>761 560</b>   | <b>6 405</b>  | <b>3 063 525</b>          |
| Комплексни онкологични центрове                                  | 64 123           | 63 511           | 605           | 240 743                   |
| Центрове за кожно-венерически заболявания                        | 1 401            | 1 401            | -             | 8 450                     |
| Центрове за психично здраве                                      | 12 474           | 12 412           | 22            | 325 283                   |

<sup>1)</sup> Без заведенията към други ведомства.

## 1. Дейност на стационарите на лечебните заведения през 2022 г.

(продължение и край)

| <i>Видове заведения</i>                                          | <i>Преминали</i> | <i>Използваемост на леглата (%)</i> | <i>Оборот на леглата</i> | <i>Среден престой на 1 лекуван болен (дни)</i> | <i>Леталитет (%)</i> |
|------------------------------------------------------------------|------------------|-------------------------------------|--------------------------|------------------------------------------------|----------------------|
| <b>Лечебни заведения за болнична помощ – всичко<sup>1)</sup></b> | <b>2 017 435</b> | <b>56.5</b>                         | <b>42</b>                | <b>4.9</b>                                     | <b>1.8</b>           |
| <b>Многопрофилни болници</b>                                     | <b>1 004 002</b> | <b>52.7</b>                         | <b>40</b>                | <b>4.8</b>                                     | <b>2.8</b>           |
| Многопрофилни болници за активно лечение                         | 1 001 965        | 52.8                                | 40                       | 4.8                                            | 2.8                  |
| <b>Специализирани болници</b>                                    | <b>233 684</b>   | <b>62.0</b>                         | <b>36</b>                | <b>6.3</b>                                     | <b>0.3</b>           |
| Специализирани болници за активно лечение                        | 129 074          | 57.5                                | 45                       | 4.7                                            | 0.5                  |
| Специализирани болници за продължително лечение и рехабилитация  | 16 080           | 71.1                                | 18                       | 14.5                                           | 1.0                  |
| Специализирани болници за рехабилитация                          | 86 585           | 63.5                                | 33                       | 7.1                                            | 0.0                  |
| <b>Психиатрични болници</b>                                      | <b>8 998</b>     | <b>70.9</b>                         | <b>4</b>                 | <b>61.8</b>                                    | <b>0.7</b>           |
| <b>Частни заведения за болнична помощ</b>                        | <b>770 751</b>   | <b>58.3</b>                         | <b>54</b>                | <b>4.0</b>                                     | <b>0.8</b>           |
| Комплексни онкологични центрове                                  | 64 285           | 55.9                                | 54                       | 3.7                                            | 0.9                  |
| Центрове за кожно-венерически заболявания                        | 1 401            | 77.2                                | 47                       | 6.0                                            | -                    |
| Центрове за психично здраве                                      | 13 173           | 86.9                                | 13                       | 24.7                                           | 0.2                  |

<sup>1)</sup> Без заведенията към други ведомства.

## 2. Използваемост, оборот на леглата и среден престой на лекуван болен в лечебните заведения за болнична помощ през 2022 г. по видове легла

| <i>Видове легла</i>                         | <i>Използваемост (%)</i> | <i>Оборот</i> | <i>Среден престой (дни)</i> |
|---------------------------------------------|--------------------------|---------------|-----------------------------|
| <b>Общо<sup>1)</sup></b>                    | <b>56.5</b>              | <b>42</b>     | <b>4.9</b>                  |
| <b>За активно лечение</b>                   | <b>55.6</b>              | <b>55</b>     | <b>3.7</b>                  |
| <b><i>Интензивни</i></b>                    | <b>49.6</b>              | <b>55</b>     | <b>3.3</b>                  |
| акушерство и гинекология                    | 61.0                     | 200           | 1.1                         |
| вътрешни болести                            | 58.9                     | 61            | 3.5                         |
| кардиология                                 | 48.8                     | 79            | 2.2                         |
| неврохирургия                               | -                        | -             | -                           |
| неонатология                                | 84.7                     | 54            | 5.7                         |
| нервни болести                              | 61.9                     | 46            | 4.9                         |
| педиатрия                                   | 53.7                     | 32            | 6.1                         |
| хирургия                                    | 74.9                     | 68            | 4.0                         |
| К/ОАИЛ                                      | 48.3                     | 57            | 3.1                         |
| в т.ч.: неонатология                        | -                        | -             | -                           |
| педиатрия                                   | 42.2                     | 34            | 4.6                         |
| други                                       | 45.6                     | 23            | 7.2                         |
| от тях: COVID 19 инфекция                   | 49.3                     | 23            | 7.8                         |
| <b><i>Акушеро-гинекологични</i></b>         | <b>50.1</b>              | <b>63</b>     | <b>2.9</b>                  |
| асистирана репродукция                      | 26.0                     | 83            | 1.1                         |
| гинекология                                 | 49.2                     | 71            | 2.5                         |
| патологична бременност                      | 47.6                     | 55            | 3.2                         |
| родилни                                     | 53.4                     | 58            | 3.4                         |
| <b><i>Педиатрични</i></b>                   | <b>53.5</b>              | <b>41</b>     | <b>4.8</b>                  |
| детска гастроентерология                    | 67.9                     | 51            | 4.9                         |
| детска ендокринология и болести на обмяната | 66.6                     | 79            | 3.1                         |
| детска кардиология                          | 45.8                     | 38            | 4.4                         |
| детска клинична хематология и онкология     | 69.7                     | 44            | 5.7                         |
| детска нефрология и хемодиализа             | 76.1                     | 75            | 3.7                         |
| детска пневмология и фтизиатрия             | 53.4                     | 30            | 6.5                         |
| детска ревматология                         | 55.8                     | 61            | 3.4                         |
| неонатология                                | 55.8                     | 42            | 4.9                         |
| педиатрия                                   | 51.5                     | 40            | 4.7                         |

<sup>1)</sup> Без леглата от заведенията към други ведомства.

## 2. Използваемост, оборот на леглата и среден престой на лекуван болен в лечебните заведения за болнична помощ през 2022 г. по видове легла

(продължение)

| Видове легла                             | Използваемост (%) | Оборот    | Среден престой (дни) |
|------------------------------------------|-------------------|-----------|----------------------|
| <b>Терапевтични</b>                      | <b>57.0</b>       | <b>52</b> | <b>4.0</b>           |
| вътрешни болести                         | 45.8              | 37        | 4.6                  |
| гастроентерология                        | 62.2              | 68        | 3.3                  |
| ендокринология и болести на обмяната     | 50.4              | 52        | 3.6                  |
| инфекциозни болести                      | 54.6              | 34        | 5.9                  |
| в т.ч. COVID 19 инфекция                 | 55.8              | 30        | 6.9                  |
| кардиология                              | 52.4              | 64        | 3.0                  |
| клинична алергология                     | 46.9              | 52        | 3.3                  |
| клинична имунология                      | 2.4               | 8         | 1.1                  |
| клинична токсикология                    | 46.5              | 76        | 2.2                  |
| клинична хематология                     | 70.5              | 66        | 3.9                  |
| кожни и венерически болести              | 60.7              | 32        | 6.9                  |
| лъчелечение                              | 81.0              | 25        | 11.7                 |
| медицинска онкология                     | 67.7              | 128       | 1.9                  |
| нервни болести                           | 60.0              | 49        | 4.5                  |
| нефрология                               | 52.3              | 44        | 4.4                  |
| нуклеарна медицина                       | 3.6               | 4         | 3.7                  |
| пневмология и фтизиатрия                 | 57.3              | 30        | 7.0                  |
| в т.ч.: белодробна туберкулоза           | 53.4              | 5         | 35.6                 |
| извънбелодробна туберкулоза              | 51.3              | 19        | 9.7                  |
| хронични неспецифични белодробни болести | 57.5              | 35        | 6.1                  |
| други                                    | 59.0              | 36        | 6.0                  |
| ревматология                             | 52.8              | 71        | 2.7                  |
| COVID 19 инфекция <sup>2)</sup>          | 50.8              | 25        | 7.3                  |
| <b>Хирургични</b>                        | <b>57.0</b>       | <b>63</b> | <b>3.3</b>           |
| гръдна хирургия                          | 51.0              | 45        | 4.1                  |
| детска хирургия                          | 50.9              | 58        | 3.2                  |
| кардиохирургия                           | 52.0              | 48        | 3.9                  |
| лицево-челюстна хирургия                 | 47.4              | 73        | 2.4                  |
| неврохирургия                            | 63.8              | 55        | 4.3                  |
| ортопедия и травматология                | 58.8              | 55        | 3.9                  |

<sup>2)</sup> Трансформирани от други видове легла извън инфекциозните легла.

## 2. Използваемост, оборот на леглата и среден престой на лекуван болен в лечебните заведения за болнична помощ през 2022 г. по видове легла

(продължение и край)

| <i>Видове легла</i>                | <i>Използваемост (%)</i> | <i>Оборот</i> | <i>Среден престой (дни)</i> |
|------------------------------------|--------------------------|---------------|-----------------------------|
| очни болести                       | 48.2                     | 123           | 1.4                         |
| пластично-възстановителна хирургия | 60.5                     | 72            | 3.1                         |
| съдова хирургия                    | 55.1                     | 57            | 3.5                         |
| урология                           | 56.3                     | 65            | 3.2                         |
| ушно-носно-гърлени болести         | 51.9                     | 67            | 2.8                         |
| хирургия                           | 59.6                     | 59            | 3.7                         |
| <b>За дългосрочни грижи</b>        | <b>38.9</b>              | <b>10</b>     | <b>14.4</b>                 |
| <b>За продължително лечение</b>    | <b>37.3</b>              | <b>9</b>      | <b>14.9</b>                 |
| вътрешни болести                   | 11.6                     | 3             | 16.0                        |
| кардиология                        | 5.9                      | 6             | 3.6                         |
| нервни болести                     | 24.5                     | 9             | 10.3                        |
| ортопедия и травматология          | 52.6                     | 19            | 10.0                        |
| пневмология и фтизиатрия           | 73.7                     | 14            | 18.6                        |
| други                              | 17.7                     | 6             | 10.8                        |
| <b>За палиативно лечение</b>       | <b>57.3</b>              | <b>18</b>     | <b>11.5</b>                 |
| <b>За рехабилитация</b>            | <b>59.3</b>              | <b>30</b>     | <b>7.3</b>                  |
| <b>Психиатрични</b>                | <b>70.9</b>              | <b>7</b>      | <b>35.8</b>                 |
| <b>За активно лечение</b>          | <b>71.2</b>              | <b>8</b>      | <b>32.9</b>                 |
| геронтология                       | 78.4                     | 7             | 39.3                        |
| детско-юношески                    | 29.1                     | 12            | 8.8                         |
| наркология                         | 65.2                     | 8             | 30.2                        |
| обща психиатрия                    | 72.1                     | 8             | 33.6                        |
| съдебна психиатрия                 | -                        | -             | -                           |
| други                              | -                        | -             | -                           |
| <b>За дългосрочни грижи</b>        | <b>69.4</b>              | <b>4</b>      | <b>67.5</b>                 |
| геронтология                       | -                        | -             | -                           |
| детско-юношески                    | -                        | -             | -                           |
| наркология                         | 83.9                     | 6             | 52.8                        |
| обща психиатрия                    | 69.5                     | 4             | 68.0                        |
| съдебна психиатрия                 | -                        | -             | -                           |
| други                              | -                        | -             | -                           |

### 3. Обслужени родилки в стационарите на лечебните заведения

|                                                                        | 2000          | 2005          | 2015          | 2020          | 2021          | 2022          |
|------------------------------------------------------------------------|---------------|---------------|---------------|---------------|---------------|---------------|
| <b>Жени, родили в<br/>лечебните заведения</b>                          | <b>71 107</b> | <b>67 845</b> | <b>60 700</b> | <b>54 846</b> | <b>54 294</b> | <b>52 281</b> |
| в т.ч. със случаи на:                                                  |               |               |               |               |               |               |
| напречни и коси<br>положения на плода                                  | 234           | 327           | 481           | 713           | 752           | 616           |
| от тях: запуснати                                                      | 23            | 19            | 20            | 96            | 156           | 31            |
| тесен таз                                                              | 857           | 715           | 1 442         | 1 357         | 1 713         | 1 733         |
| тазови предлежания                                                     | 1 693         | 1 952         | 1 316         | 1 510         | 1 710         | 1 331         |
| усложнения с:                                                          |               |               |               |               |               |               |
| кръвотечение                                                           | 1 518         | 884           | 675           | 683           | 752           | 762           |
| екстрагенитални<br>заболявания                                         | 629           | 779           | 702           | 1 509         | 1 290         | 1 155         |
| от тях: сърдечно-<br>съдови                                            | 148           | 160           | 94            | 447           | 546           | 446           |
| диабет                                                                 | 79            | 128           | 225           | 454           | 491           | 339           |
| <b>Постъпили жени,<br/>родили извън<br/>лечебните заведения</b>        | <b>793</b>    | <b>401</b>    | <b>250</b>    | <b>169</b>    | <b>180</b>    | <b>186</b>    |
| <b>Всичко обслужени<br/>родилки</b>                                    | <b>71 900</b> | <b>68 246</b> | <b>60 950</b> | <b>55 015</b> | <b>54 474</b> | <b>52 467</b> |
| от тях: многоплодни<br>родили жени<br>след асистира-<br>на репродукция | 614           | 582           | 986           | 955           | 980           | 983           |
|                                                                        | .             | .             | .             | 1 587         | 1 674         | 1 214         |
| Разпределение по въз-<br>раст на родилките                             |               |               |               |               |               |               |
| до 19 години                                                           | 12 669        | 9 863         | 6 055         | 5 361         | 5 158         | 5 151         |
| от 20 до 35 години                                                     | 56 185        | 54 407        | 47 360        | 40 716        | 40 691        | 38 460        |
| над 35 години                                                          | 3 046         | 3 976         | 7 535         | 8 938         | 8 625         | 8 856         |



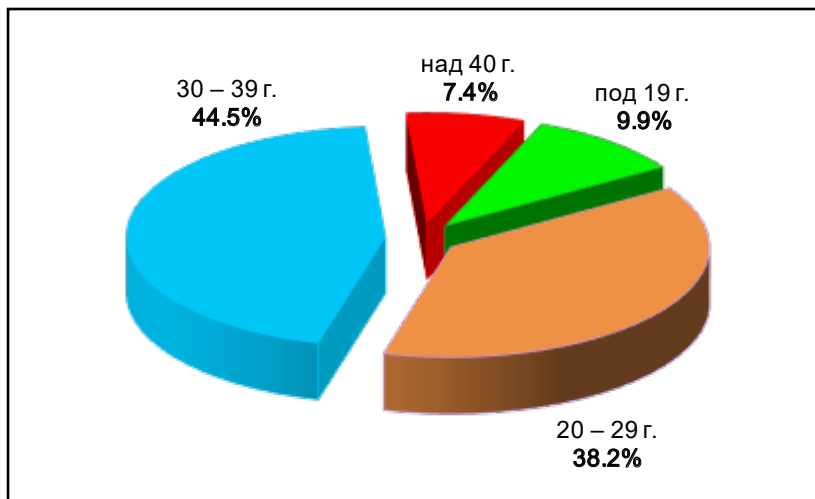
#### 4. Извършени аборти в лечебните заведения през 2022 г. по възрастови групи и видове аборти

(брой)

| Възраст<br>(в навършени години) | Аборти        | по вид       |               |               |                   | Други видове и аборт, неуточнен |
|---------------------------------|---------------|--------------|---------------|---------------|-------------------|---------------------------------|
|                                 |               | Спонтанни    | Терапевтични  | от тях:       |                   |                                 |
|                                 |               |              |               | по желание    | по мед. показания |                                 |
| <b>Общо</b>                     | <b>18 972</b> | <b>5 357</b> | <b>13 607</b> | <b>11 033</b> | <b>2 574</b>      | <b>8</b>                        |
| < 15                            | 105           | 55           | 49            | 20            | 29                | 1                               |
| 15–19                           | 1 769         | 591          | 1 178         | 1 023         | 155               | -                               |
| 20–24                           | 3 176         | 740          | 2 434         | 2 146         | 288               | 2                               |
| 25–29                           | 4 069         | 1 154        | 2 914         | 2 442         | 472               | 1                               |
| 30–34                           | 4 934         | 1 301        | 3 631         | 2 906         | 725               | 2                               |
| 35–39                           | 3 518         | 1 031        | 2 486         | 1 881         | 605               | 1                               |
| 40–44                           | 1 252         | 434          | 818           | 552           | 266               | -                               |
| 45–49                           | 139           | 47           | 92            | 59            | 33                | -                               |
| > 50                            | 10            | 4            | 5             | 4             | 1                 | 1                               |

#### Извършени аборти по възраст на жените

(процент)



## 5. Извършени аборти в лечебните заведения

(брой)

|                            | 1980           | 1990           | 2000          | 2015          | 2020          | 2021          | 2022          |
|----------------------------|----------------|----------------|---------------|---------------|---------------|---------------|---------------|
| <b>Общо</b>                | <b>156 056</b> | <b>144 644</b> | <b>61 378</b> | <b>27 782</b> | <b>19 328</b> | <b>19 353</b> | <b>18 972</b> |
| от тях:                    |                |                |               |               |               |               |               |
| по медицински<br>показания | 3 830          | 4 352          | 2 567         | 2 630         | 2 406         | 2 453         | 2 574         |
| спонтанни                  | 15 787         | 12 601         | 10 626        | 8 590         | 5 872         | 5 697         | 5 357         |
| други<br>видове            | 180            | 91             | 29            | 395           | 5             | 4             | 8             |
| по желание                 | 136 259        | 127 600        | 48 156        | 16 167        | 11 045        | 11 199        | 11 033        |

## 6. Обслужени лица от центрoвете за спешна медицинска помощ и спешните отделения на лечебните заведения

|                                    | 2021             |              | 2022             |              |
|------------------------------------|------------------|--------------|------------------|--------------|
|                                    | Брой             | Отн. дял (%) | Брой             | Отн. дял (%) |
| <b>Обслужени лица –<br/>всичко</b> | <b>2 380 127</b> | <b>100.0</b> | <b>2 399 805</b> | <b>100.0</b> |
| от тях:                            |                  |              |                  |              |
| ЦСМП                               | 1 150 181        | 48.3         | 1 093 021        | 45.5         |
| в т.ч. при изпълнени<br>повиквания | 724 450          | 30.4         | 674 353          | 28.1         |
| Спешни отделения                   | 1 229 946        | 51.7         | 1 306 784        | 54.5         |

**7. Оперирани болни, напуснали стационарите  
на лечебните заведения през 2022 г.  
по вид на операциите**

| Видове операции                                   | Оперирани болни, напуснали стационара | В това число:       |              | Леталитет (%) |
|---------------------------------------------------|---------------------------------------|---------------------|--------------|---------------|
|                                                   |                                       | получили усложнения | умрели       |               |
| <b>Общо</b>                                       | <b>615 269</b>                        | <b>2 643</b>        | <b>4 001</b> | <b>0.7</b>    |
| Операции на храносмилателната система             | 65 784                                | 428                 | 1 224        | 1.9           |
| Апендектомия                                      | 4 253                                 | 9                   | 11           | 0.3           |
| Херниотомия поради незаклещена херния             | 12 666                                | 16                  | 13           | 0.1           |
| Акушеро-гинекологични операции                    | 102 377                               | 169                 | 12           | 0.0           |
| Ендокринни операции                               | 1 813                                 | 3                   | 1            | 0.1           |
| Ортопедо-травматологични операции                 | 106 775                               | 602                 | 602          | 0.6           |
| Гръдни операции <sup>1)</sup>                     | 14 858                                | 102                 | 299          | 2.0           |
| Операция на млечната жлеза поради новообразуване  | 7 016                                 | 11                  | 8            | 0.1           |
| Урологични операции                               | 65 170                                | 216                 | 146          | 0.2           |
| Ушно-носно-гърлени операции                       | 38 255                                | 14                  | 27           | 0.1           |
| Офталмологични операции                           | 59 224                                | 31                  | -            | -             |
| Неврохирургични операции                          | 13 876                                | 68                  | 407          | 2.9           |
| Операции на сърцето и големите сърдечни съдове    | 6 171                                 | 490                 | 186          | 3.0           |
| Съдови операции                                   | 16 142                                | 107                 | 229          | 1.4           |
| Лицево-челюстни операции                          | 8 240                                 | 10                  | 3            | 0.0           |
| Пластични, реконструктивни и естетически операции | 10 251                                | 20                  | 26           | 0.3           |
| Други операции                                    | 106 333                               | 383                 | 839          | 0.8           |

<sup>1)</sup> От 2022 г. – вкл. "Операция на млечната жлеза поради новообразувания".

**8. Оперирани болни, напуснали стационарите  
на лечебните заведения през 2022 г.  
по вид на операциите и вид на лечебното заведение**

| <i>Видове операции</i>                            | <i>Общо</i>    | <i>МБАЛ</i>    | <i>СБАЛ</i>   |
|---------------------------------------------------|----------------|----------------|---------------|
| <b>Общо</b>                                       | <b>615 269</b> | <b>266 043</b> | <b>32 189</b> |
| Операции на храносмилателната система             | 65 784         | 32 629         | 1 322         |
| Апендектомия                                      | 4 253          | 3 371          | -             |
| Херниотомия поради незаклещена херния             | 12 666         | 6 642          | 206           |
| Акушеро-гинекологични операции                    | 102 377        | 39 779         | 19 379        |
| Ендокринни операции                               | 1 813          | 372            | 338           |
| Ортопедо-травматологични операции                 | 106 775        | 51 467         | 1 960         |
| Гръдни операции <sup>1)</sup>                     | 14 858         | 4 511          | 2 145         |
| Операции на млечната жлеза поради новообразувание | 7 016          | 1 453          | 1 692         |
| Урологични операции                               | 65 170         | 27 316         | 741           |
| Ушно-носно-гърлени операции                       | 38 255         | 20 789         | 190           |
| Офталмологични операции                           | 59 224         | 18 854         | 3 360         |
| Неврохирургични операции                          | 13 876         | 8 619          | 92            |
| Операции на сърцето и големите сърдечни съдове    | 6 171          | 2 358          | -             |
| Съдови операции                                   | 16 142         | 5 657          | 67            |
| Лицево-челюстни операции                          | 8 240          | 6 926          | -             |
| Пластични, реконструктивни и естетически операции | 10 251         | 3 262          | 100           |
| Други операции                                    | 106 333        | 43 504         | 2 495         |

<sup>1)</sup> От 2022 г. – вкл. "Операция на млечната жлеза поради новообразувания".

**8. Оперирани болни, напуснали стационарите  
на лечебните заведения през 2022 г.  
по вид на операциите и вид на лечебното заведение**

(продължение и край)

| <i>Видове операции</i>                            | <i>Частни заведения за болнична помощ</i> | <i>Други лечебни заведения за болнична помощ</i> | <i>Комплексни онкологични центрове</i> |
|---------------------------------------------------|-------------------------------------------|--------------------------------------------------|----------------------------------------|
| <b>Общо</b>                                       | <b>273 409</b>                            | <b>31 543</b>                                    | <b>12 085</b>                          |
| Операции на храносмилателната система             | 25 424                                    | 5 169                                            | 1 240                                  |
| Апендектомия                                      | 727                                       | 147                                              | 8                                      |
| Херниотомия поради незаклещена херния             | 4 468                                     | 1 145                                            | 205                                    |
| Акушеро-гинекологични операции                    | 39 809                                    | 1 265                                            | 2 145                                  |
| Ендокринни операции                               | 909                                       | 172                                              | 22                                     |
| Ортопедо-травматологични операции                 | 48 558                                    | 4 790                                            | -                                      |
| Гръдни операции <sup>1)</sup>                     | 5 372                                     | 930                                              | 1 900                                  |
| Операции на млечната жлеза поради новообразуване  | 1 301                                     | 670                                              | 1 900                                  |
| Урологични операции                               | 31 696                                    | 4 078                                            | 1 339                                  |
| Ушно-носно-гърлени операции                       | 15 899                                    | 1 144                                            | 233                                    |
| Офталмологични операции                           | 34 304                                    | 2 706                                            | -                                      |
| Неврохирургични операции                          | 4 570                                     | 595                                              | -                                      |
| Операции на сърцето и големите сърдечни съдове    | 3 813                                     | -                                                | -                                      |
| Съдови операции                                   | 9 487                                     | 881                                              | 50                                     |
| Лицево-челюстни операции                          | 1 262                                     | 18                                               | 34                                     |
| Пластични, реконструктивни и естетически операции | 6 496                                     | 389                                              | 4                                      |
| Други операции                                    | 45 810                                    | 9 406                                            | 5 118                                  |

<sup>1)</sup> От 2022 г. – вкл. "Операция на млечната жлеза поради новообразувания".

## VI. ИКОНОМИЧЕСКИ ПОКАЗАТЕЛИ НА ЛЕЧЕБНИТЕ ЗАВЕДЕНИЯ ЗА 2022 г.

(в лева)

| <i>Видове лечебни заведения</i>                  | <i>Среден разход за текуща издръжка на:</i> |            |               |                       |               |
|--------------------------------------------------|---------------------------------------------|------------|---------------|-----------------------|---------------|
|                                                  | един преминал болен                         | едно легло | един леглоден | един лекарствен воден | един храноден |
| <b>Многопрофилни болници за активно лечение</b>  |                                             |            |               |                       |               |
| Университетски и национални                      | 2 254.86                                    | 102 048    | 470.83        | 178.32                | 3.54          |
| Областни                                         | 1 389.47                                    | 54 484     | 280.64        | 47.34                 | 3.33          |
| Общински                                         | 1 219.62                                    | 40 349     | 252.95        | 21.59                 | 2.96          |
| <b>Специализирани болници за активно лечение</b> |                                             |            |               |                       |               |
| Университетски и национални                      | 3 155.13                                    | 161 338    | 707.29        | 441.13                | 2.79          |
| Белодробни болести                               | 1 547.77                                    | 27 810     | 131.80        | 20.82                 | 3.99          |
| АГ болести                                       | 1 218.09                                    | 60 603     | 291.18        | 26.51                 | 2.40          |
| Държавни психиатрични болници                    | 5 153.18                                    | 21 577     | 83.41         | 2.44                  | 3.11          |
| Пневмо-фтизиатрични заболявания                  | 1 109.82                                    | 27 847     | 135.92        | 15.48                 | 4.66          |
| <b>Други лечебни заведения</b>                   |                                             |            |               |                       |               |
| Специализирани болници и центрове по онкология   | 3 060.62                                    | 171 393    | 852.78        | 597.32                | 3.53          |
| Центрове за кожно-венерически заболявания        | 723.69                                      | 33 797     | 119.99        | 8.78                  | 4.75          |
| Центрове за психично здраве                      | 2 277.01                                    | 29 263     | 92.21         | 1.83                  | 4.95          |

**VII. ПРЕГЛЕД ПО ОБЛАСТИ**  
**1. Население на 31. XII. 2022 г.<sup>1)</sup>**

| <i>Области</i> | <i>Общо</i>      | <i>Мъже</i>      | <i>Жени</i>      | <i>В градо-<br/>вете</i> | <i>В селата</i>  |
|----------------|------------------|------------------|------------------|--------------------------|------------------|
| <b>Брой</b>    |                  |                  |                  |                          |                  |
| <b>Общо</b>    | <b>6 447 710</b> | <b>3 099 503</b> | <b>3 348 207</b> | <b>4 746 710</b>         | <b>1 701 000</b> |
| Благоевград    | 288 161          | 139 761          | 148 400          | 172 440                  | 115 721          |
| Бургас         | 378 596          | 181 979          | 196 617          | 289 254                  | 89 342           |
| Варна          | 430 847          | 207 158          | 223 689          | 362 876                  | 67 971           |
| В. Търново     | 204 033          | 97 528           | 106 505          | 142 502                  | 61 531           |
| Видин          | 72 754           | 34 935           | 37 819           | 46 363                   | 26 391           |
| Враца          | 148 874          | 72 166           | 76 708           | 89 109                   | 59 765           |
| Габрово        | 95 957           | 45 500           | 50 457           | 76 407                   | 19 550           |
| Добрич         | 147 208          | 70 448           | 76 760           | 104 331                  | 42 877           |
| Кърджали       | 142 508          | 69 961           | 72 547           | 59 637                   | 82 871           |
| Кюстендил      | 108 703          | 52 220           | 56 483           | 74 592                   | 34 111           |
| Ловеч          | 113 356          | 54 868           | 58 488           | 70 158                   | 43 198           |
| Монтана        | 116 172          | 56 283           | 59 889           | 74 578                   | 41 594           |
| Пазарджик      | 226 209          | 109 829          | 116 380          | 138 966                  | 87 243           |
| Перник         | 111 746          | 53 436           | 58 310           | 87 601                   | 24 145           |
| Плевен         | 220 346          | 106 059          | 114 287          | 148 692                  | 71 654           |
| Пловдив        | 631 516          | 301 274          | 330 242          | 469 806                  | 161 710          |
| Разград        | 101 107          | 48 508           | 52 599           | 48 334                   | 52 773           |
| Русе           | 189 623          | 90 591           | 99 032           | 147 603                  | 42 020           |
| Силистра       | 95 614           | 46 157           | 49 457           | 42 803                   | 52 811           |
| Сливен         | 170 583          | 82 278           | 88 305           | 111 518                  | 59 065           |
| Смолян         | 93 354           | 44 674           | 48 680           | 53 564                   | 39 790           |
| София-столица  | 1 280 334        | 611 000          | 669 334          | 1 217 692                | 62 642           |
| София          | 227 610          | 111 132          | 116 478          | 137 205                  | 90 405           |
| Ст. Загора     | 291 852          | 140 327          | 151 525          | 207 954                  | 83 898           |
| Търговище      | 96 201           | 46 661           | 49 540           | 54 062                   | 42 139           |
| Хасково        | 207 439          | 100 166          | 107 273          | 149 759                  | 57 680           |
| Шумен          | 149 628          | 72 514           | 77 114           | 93 581                   | 56 047           |
| Ямбол          | 107 379          | 52 090           | 55 289           | 75 323                   | 32 056           |

<sup>1)</sup> По данни на НСИ

## 1. Население на 31.XII.2022 г.

(продължение и край)

| <i>Области</i>             | <i>Общо</i>  | <i>Мъже</i> | <i>Жени</i> | <i>В градовете</i> | <i>В селата</i> |
|----------------------------|--------------|-------------|-------------|--------------------|-----------------|
| <b>Относителен дял (%)</b> |              |             |             |                    |                 |
| <b>Общо</b>                | <b>100.0</b> | <b>48.1</b> | <b>51.9</b> | <b>73.6</b>        | <b>26.4</b>     |
| Благоевград                | 100.0        | 48.5        | 51.5        | 59.8               | 40.2            |
| Бургас                     | 100.0        | 48.1        | 51.9        | 76.4               | 23.6            |
| Варна                      | 100.0        | 48.1        | 51.9        | 84.2               | 15.8            |
| В. Търново                 | 100.0        | 47.8        | 52.2        | 69.8               | 30.2            |
| Видин                      | 100.0        | 48.0        | 52.0        | 63.7               | 36.3            |
| Враца                      | 100.0        | 48.5        | 51.5        | 59.9               | 40.1            |
| Габрово                    | 100.0        | 47.4        | 52.6        | 79.6               | 20.4            |
| Добрич                     | 100.0        | 47.9        | 52.1        | 70.9               | 29.1            |
| Кърджали                   | 100.0        | 49.1        | 50.9        | 41.8               | 58.2            |
| Кюстендил                  | 100.0        | 48.0        | 52.0        | 68.6               | 31.4            |
| Ловеч                      | 100.0        | 48.4        | 51.6        | 61.9               | 38.1            |
| Монтана                    | 100.0        | 48.4        | 51.6        | 64.2               | 35.8            |
| Пазарджик                  | 100.0        | 48.6        | 51.4        | 61.4               | 38.6            |
| Перник                     | 100.0        | 47.8        | 52.2        | 78.4               | 21.6            |
| Плевен                     | 100.0        | 48.1        | 51.9        | 67.5               | 32.5            |
| Пловдив                    | 100.0        | 47.7        | 52.3        | 74.4               | 25.6            |
| Разград                    | 100.0        | 48.0        | 52.0        | 47.8               | 52.2            |
| Русе                       | 100.0        | 47.8        | 52.2        | 77.8               | 22.2            |
| Силистра                   | 100.0        | 48.3        | 51.7        | 44.8               | 55.2            |
| Сливен                     | 100.0        | 48.2        | 51.8        | 65.4               | 34.6            |
| Смолян                     | 100.0        | 47.9        | 52.1        | 57.4               | 42.6            |
| София-столица              | 100.0        | 47.7        | 52.3        | 95.1               | 4.9             |
| София                      | 100.0        | 48.8        | 51.2        | 60.3               | 39.7            |
| Ст. Загора                 | 100.0        | 48.1        | 51.9        | 71.3               | 28.7            |
| Търговище                  | 100.0        | 48.5        | 51.5        | 56.2               | 43.8            |
| Хасково                    | 100.0        | 48.3        | 51.7        | 72.2               | 27.8            |
| Шумен                      | 100.0        | 48.5        | 51.5        | 62.5               | 37.5            |
| Ямбол                      | 100.0        | 48.5        | 51.5        | 70.1               | 29.9            |



## 2. Живородени през 2022 г.<sup>1)</sup>

| Области       | Общо          | В градо-<br>вете | В селата      | Общо              | В градо-<br>вете | В селата   |
|---------------|---------------|------------------|---------------|-------------------|------------------|------------|
|               | Брой          |                  |               | На 1000 население |                  |            |
| <b>Общо</b>   | <b>56 596</b> | <b>41 986</b>    | <b>14 610</b> | <b>8.8</b>        | <b>8.8</b>       | <b>8.5</b> |
| Благоевград   | 2 409         | 1 516            | 893           | 8.3               | 8.8              | 7.7        |
| Бургас        | 3 221         | 2 388            | 833           | 8.5               | 8.3              | 9.3        |
| Варна         | 3 980         | 3 299            | 681           | 9.2               | 9.1              | 10.0       |
| В. Търново    | 1 574         | 1 097            | 477           | 7.7               | 7.7              | 7.7        |
| Видин         | 500           | 326              | 174           | 6.8               | 7.0              | 6.5        |
| Враца         | 1 235         | 697              | 538           | 8.2               | 7.8              | 8.9        |
| Габрово       | 685           | 528              | 157           | 7.1               | 6.9              | 8.0        |
| Добрич        | 1 082         | 751              | 331           | 7.3               | 7.1              | 7.7        |
| Кърджали      | 1 098         | 507              | 591           | 7.8               | 8.5              | 7.2        |
| Кюстендил     | 813           | 630              | 183           | 7.4               | 8.4              | 5.3        |
| Ловеч         | 1 001         | 601              | 400           | 8.8               | 8.5              | 9.2        |
| Монтана       | 890           | 549              | 341           | 7.6               | 7.3              | 8.1        |
| Пазарджик     | 2 004         | 1 247            | 757           | 8.8               | 9.0              | 8.6        |
| Перник        | 778           | 662              | 116           | 6.9               | 7.5              | 4.7        |
| Плевен        | 1 838         | 1 125            | 713           | 8.3               | 7.5              | 9.8        |
| Пловдив       | 6 107         | 4 615            | 1 492         | 9.7               | 9.8              | 9.2        |
| Разград       | 772           | 351              | 421           | 7.6               | 7.2              | 7.9        |
| Русе          | 1 343         | 1 057            | 286           | 7.0               | 7.1              | 6.7        |
| Силистра      | 772           | 301              | 471           | 8.0               | 7.0              | 8.9        |
| Сливен        | 2 091         | 1 195            | 896           | 12.2              | 10.7             | 15.1       |
| Смолян        | 482           | 312              | 170           | 5.1               | 5.8              | 4.2        |
| София-столица | 12 778        | 12 250           | 528           | 10.0              | 10.1             | 8.4        |
| София         | 2 018         | 1 305            | 713           | 8.8               | 9.5              | 7.8        |
| Ст. Загора    | 2 448         | 1 687            | 761           | 8.4               | 8.1              | 9.0        |
| Търговище     | 801           | 444              | 357           | 8.3               | 8.2              | 8.4        |
| Хасково       | 1 627         | 1 147            | 480           | 7.8               | 7.6              | 8.3        |
| Шумен         | 1 215         | 711              | 504           | 8.1               | 7.6              | 9.0        |
| Ямбол         | 1 034         | 688              | 346           | 9.6               | 9.1              | 10.7       |

<sup>1)</sup> По данни на НСИ

### 3. Умрели през 2022 г.<sup>1)</sup>

| Области       | Общо           | В градовете   | В селата      | Общо              | В градовете | В селата    |
|---------------|----------------|---------------|---------------|-------------------|-------------|-------------|
|               | Брой           |               |               | На 1000 население |             |             |
| <b>Общо</b>   | <b>118 814</b> | <b>76 261</b> | <b>42 553</b> | <b>18.4</b>       | <b>16.0</b> | <b>24.9</b> |
| Благоевград   | 4 559          | 2 493         | 2 066         | 15.8              | 14.5        | 17.7        |
| Бургас        | 6 341          | 4 457         | 1 884         | 16.7              | 15.4        | 21.0        |
| Варна         | 6 954          | 5 362         | 1 592         | 16.1              | 14.8        | 23.3        |
| В. Търново    | 4 352          | 2 495         | 1 857         | 21.2              | 17.5        | 29.8        |
| Видин         | 2 050          | 942           | 1 108         | 27.9              | 20.2        | 41.3        |
| Враца         | 3 386          | 1 575         | 1 811         | 22.6              | 17.6        | 30.0        |
| Габрово       | 2 411          | 1 715         | 696           | 24.9              | 22.3        | 35.3        |
| Добрич        | 3 135          | 1 970         | 1 165         | 21.2              | 18.7        | 27.2        |
| Кърджали      | 2 437          | 855           | 1 582         | 17.2              | 14.4        | 19.2        |
| Кюстендил     | 2 671          | 1 598         | 1 073         | 24.4              | 21.3        | 31.1        |
| Ловеч         | 2 668          | 1 388         | 1 280         | 23.4              | 19.7        | 29.3        |
| Монтана       | 2 876          | 1 473         | 1 403         | 24.6              | 19.6        | 33.4        |
| Пазарджик     | 4 380          | 2 552         | 1 828         | 19.3              | 18.3        | 20.9        |
| Перник        | 2 662          | 1 765         | 897           | 23.7              | 20.0        | 36.7        |
| Плевен        | 4 900          | 2 713         | 2 187         | 22.1              | 18.1        | 30.2        |
| Пловдив       | 10 783         | 7 210         | 3 573         | 17.1              | 15.4        | 22.0        |
| Разград       | 2 138          | 918           | 1 220         | 21.0              | 18.9        | 23.0        |
| Русе          | 4 214          | 2 788         | 1 426         | 22.1              | 18.8        | 33.4        |
| Силистра      | 2 111          | 898           | 1 213         | 21.9              | 20.8        | 22.8        |
| Сливен        | 3 098          | 1 813         | 1 285         | 18.1              | 16.2        | 21.7        |
| Смолян        | 1 857          | 903           | 954           | 19.7              | 16.7        | 23.7        |
| София-столица | 17 104         | 16 127        | 977           | 13.4              | 13.3        | 15.5        |
| София         | 4 545          | 2 309         | 2 236         | 19.9              | 16.8        | 24.5        |
| Ст. Загора    | 5 716          | 3 503         | 2 213         | 19.5              | 16.8        | 26.1        |
| Търговище     | 1 995          | 927           | 1 068         | 20.7              | 17.1        | 25.2        |
| Хасково       | 4 237          | 2 625         | 1 612         | 20.3              | 17.4        | 27.8        |
| Шумен         | 2 964          | 1 645         | 1 319         | 19.8              | 17.5        | 23.5        |
| Ямбол         | 2 270          | 1 242         | 1 028         | 21.0              | 16.4        | 31.8        |

<sup>1)</sup> По данни на НСИ

#### 4. Естествен прираст на населението през 2022 г.<sup>1)</sup>

| Области       | Общо           | В градо-<br>вете | В селата       | Общо              | В градо-<br>вете | В селата     |
|---------------|----------------|------------------|----------------|-------------------|------------------|--------------|
|               | Брой           |                  |                | На 1000 население |                  |              |
| <b>Общо</b>   | <b>-62 218</b> | <b>-34 275</b>   | <b>-27 943</b> | <b>-9.6</b>       | <b>-7.2</b>      | <b>-16.4</b> |
| Благоевград   | -2 150         | -977             | -1 173         | -7.5              | -5.7             | -10.0        |
| Бургас        | -3 120         | -2 069           | -1 051         | -8.2              | -7.1             | -11.7        |
| Варна         | -2 974         | -2 063           | -911           | -6.9              | -5.7             | -13.3        |
| В. Търново    | -2 778         | -1 398           | -1 380         | -13.5             | -9.8             | -22.1        |
| Видин         | -1 550         | -616             | -934           | -21.1             | -13.2            | -34.8        |
| Враца         | -2 151         | -878             | -1 273         | -14.4             | -9.8             | -21.1        |
| Габрово       | -1 726         | -1 187           | -539           | -17.8             | -15.4            | -27.3        |
| Добрич        | -2 053         | -1 219           | -834           | -13.9             | -11.6            | -19.5        |
| Кърджали      | -1 339         | -348             | -991           | -9.4              | -5.9             | -12.0        |
| Кюстендил     | -1 858         | -968             | -890           | -17.0             | -12.9            | -25.8        |
| Ловеч         | -1 667         | -787             | -880           | -14.6             | -11.2            | -20.1        |
| Монтана       | -1 986         | -924             | -1 062         | -17.0             | -12.3            | -25.3        |
| Пазарджик     | -2 376         | -1 305           | -1 071         | -10.5             | -9.3             | -12.3        |
| Перник        | -1 884         | -1 103           | -781           | -16.8             | -12.5            | -32.0        |
| Плевен        | -3 062         | -1 588           | -1 474         | -13.8             | -10.6            | -20.4        |
| Пловдив       | -4 676         | -2 595           | -2 081         | -7.4              | -5.6             | -12.8        |
| Разград       | -1 366         | -567             | -799           | -13.4             | -11.7            | -15.1        |
| Русе          | -2 871         | -1 731           | -1 140         | -15.1             | -11.7            | -26.7        |
| Силистра      | -1 339         | -597             | -742           | -13.9             | -13.8            | -13.9        |
| Сливен        | -1 007         | -618             | -389           | -5.9              | -5.5             | -6.6         |
| Смолян        | -1 375         | -591             | -784           | -14.6             | -10.9            | -19.5        |
| София-столица | -4 326         | -3 877           | -449           | -3.4              | -3.2             | -7.1         |
| София         | -2 527         | -1 004           | -1 523         | -11.1             | -7.3             | -16.7        |
| Ст. Загора    | -3 268         | -1 816           | -1 452         | -11.1             | -8.7             | -17.1        |
| Търговище     | -1 194         | -483             | -711           | -12.4             | -8.9             | -16.8        |
| Хасково       | -2 610         | -1 478           | -1 132         | -12.5             | -9.8             | -19.5        |
| Шумен         | -1 749         | -934             | -815           | -11.7             | -9.9             | -14.5        |
| Ямбол         | -1 236         | -554             | -682           | -11.4             | -7.3             | -21.1        |

<sup>1)</sup> По данни на НСИ

## 5. Умрели деца на възраст до 1 година през 2022 г.<sup>1)</sup>

| Области       | Общо       | В градовете | В селата   | Общо               | В градовете | В селата   |
|---------------|------------|-------------|------------|--------------------|-------------|------------|
|               | Брой       |             |            | На 1000 живородени |             |            |
| <b>Общо</b>   | <b>274</b> | <b>166</b>  | <b>108</b> | <b>4.8</b>         | <b>4.0</b>  | <b>7.4</b> |
| Благоевград   | 7          | 3           | 4          | 2.9                | 2.0         | 4.5        |
| Бургас        | 24         | 20          | 4          | 7.5                | 8.4         | 4.8        |
| Варна         | 10         | 8           | 2          | 2.5                | 2.4         | 2.9        |
| В. Търново    | 10         | 6           | 4          | 6.4                | 5.5         | 8.4        |
| Видин         | 3          | 1           | 2          | 6.0                | 3.1         | 11.5       |
| Враца         | 12         | 4           | 8          | 9.7                | 5.7         | 14.9       |
| Габрово       | 1          | 1           | -          | 1.5                | 1.9         | -          |
| Добрич        | 11         | 8           | 3          | 10.2               | 10.7        | 9.1        |
| Кърджали      | 1          | -           | 1          | 0.9                | -           | 1.7        |
| Кюстендил     | 2          | 2           | -          | 2.5                | 3.2         | -          |
| Ловеч         | 7          | 4           | 3          | 7.0                | 6.7         | 7.5        |
| Монтана       | 5          | 4           | 1          | 5.6                | 7.3         | 2.9        |
| Пазарджик     | 13         | 7           | 6          | 6.5                | 5.6         | 7.9        |
| Перник        | 1          | 1           | -          | 1.3                | 1.5         | -          |
| Плевен        | 13         | 8           | 5          | 7.1                | 7.1         | 7.0        |
| Пловдив       | 33         | 19          | 14         | 5.4                | 4.1         | 9.4        |
| Разград       | 5          | -           | 5          | 6.5                | -           | 11.9       |
| Русе          | 11         | 10          | 1          | 8.2                | 9.5         | 3.5        |
| Силистра      | 4          | 1           | 3          | 5.2                | 3.3         | 6.4        |
| Сливен        | 17         | 2           | 15         | 8.1                | 1.7         | 16.7       |
| Смолян        | 1          | 1           | -          | 2.1                | 3.2         | -          |
| София-столица | 32         | 30          | 2          | 2.5                | 2.4         | 3.8        |
| София         | 3          | 3           | -          | 1.5                | 2.3         | -          |
| Ст. Загора    | 19         | 10          | 9          | 7.8                | 5.9         | 11.8       |
| Търговище     | 6          | 2           | 4          | 7.5                | 4.5         | 11.2       |
| Хасково       | 8          | 3           | 5          | 4.9                | 2.6         | 10.4       |
| Шумен         | 3          | 1           | 2          | 2.5                | 1.4         | 4.0        |
| Ямбол         | 12         | 7           | 5          | 11.6               | 10.2        | 14.5       |

<sup>1)</sup> По данни на НСИ

**6. Регистрирани заболявания от някои заразни  
болести, подлежащи на задължително съобщаване  
през 2022 г.**

(на 100 000 население)

| <i>Области</i> | <i>Скарлатина</i> | <i>Коклюш</i> | <i>Варицела</i> | <i>Епидемичен паротит</i> | <i>Лаймска борелиоза</i> |
|----------------|-------------------|---------------|-----------------|---------------------------|--------------------------|
| <b>Общо</b>    | <b>16.5</b>       | <b>0.3</b>    | <b>411.3</b>    | <b>0.2</b>                | <b>1.3</b>               |
| Благоевград    | 3.5               | -             | 189.1           | 0.3                       | 2.1                      |
| Бургас         | 34.6              | -             | 303.8           | -                         | 2.4                      |
| Варна          | 16.7              | -             | 746.4           | -                         | 0.2                      |
| В. Търново     | 5.8               | -             | 283.1           | 0.5                       | 2.4                      |
| Видин          | 4.1               | 2.7           | 551.1           | -                         | -                        |
| Враца          | 3.3               | -             | 152.0           | 0.7                       | 1.3                      |
| Габрово        | 11.4              | -             | 153.1           | -                         | 3.1                      |
| Добрич         | 20.9              | -             | 409.2           | -                         | 3.4                      |
| Кърджали       | 7.1               | -             | 386.9           | -                         | -                        |
| Кюстендил      | 15.5              | -             | 227.4           | 0.9                       | -                        |
| Ловеч          | 5.3               | -             | 344.9           | -                         | 1.8                      |
| Монтана        | 9.4               | 0.9           | 134.0           | 0.9                       | 8.5                      |
| Пазарджик      | 1.8               | -             | 50.7            | -                         | 1.3                      |
| Перник         | 24.0              | 0.9           | 727.0           | -                         | -                        |
| Плевен         | 6.3               | -             | 437.1           | -                         | -                        |
| Пловдив        | 21.8              | -             | 470.8           | -                         | 3.0                      |
| Разград        | -                 | -             | 234.3           | -                         | 4.9                      |
| Русе           | 14.7              | 0.5           | 723.2           | 0.5                       | 1.0                      |
| Силистра       | 2.1               | -             | 190.2           | -                         | 1.0                      |
| Сливен         | 5.8               | -             | 407.5           | -                         | 0.6                      |
| Смолян         | 9.5               | -             | 200.5           | 1.1                       | 2.1                      |
| София-столица  | 30.0              | 0.9           | 500.5           | 0.4                       | 0.1                      |
| София          | 7.9               | 0.4           | 132.4           | 0.4                       | 0.4                      |
| Ст. Загора     | 9.9               | -             | 419.6           | 0.7                       | 2.0                      |
| Търговище      | 13.5              | -             | 579.7           | -                         | -                        |
| Хасково        | 8.6               | -             | 519.4           | -                         | -                        |
| Шумен          | 4.0               | -             | 522.6           | -                         | 2.0                      |
| Ямбол          | 46.3              | -             | 406.4           | -                         | -                        |

**6. Регистрирани заболявания от някои заразни болести, подлежащи на задължително съобщаване през 2022 г.**

(на 100 000 население)

| Области       | Дизентерия<br>(шигелоза) | Вирусни<br>хепатити | Менингити и<br>менингоенцефалити |            |
|---------------|--------------------------|---------------------|----------------------------------|------------|
|               |                          |                     | бактериални                      | вирусни    |
| <b>Общо</b>   | <b>0.8</b>               | <b>9.8</b>          | <b>0.8</b>                       | <b>0.8</b> |
| Благоевград   | 4.5                      | 11.4                | -                                | -          |
| Бургас        | 0.5                      | 6.3                 | 1.1                              | 1.3        |
| Варна         | 2.3                      | 7.7                 | 1.9                              | 0.2        |
| В. Търново    | -                        | 4.9                 | 2.4                              | 1.5        |
| Видин         | -                        | 9.5                 | -                                | -          |
| Враца         | -                        | 5.3                 | 0.7                              | 0.7        |
| Габрово       | -                        | 2.1                 | -                                | 2.1        |
| Добрич        | -                        | 4.7                 | -                                | -          |
| Кърджали      | -                        | 0.7                 | -                                | -          |
| Кюстендил     | 1.8                      | 4.6                 | -                                | -          |
| Ловеч         | 0.9                      | 11.4                | -                                | -          |
| Монтана       | -                        | 63.2                | -                                | 2.6        |
| Пазарджик     | 0.4                      | 0.9                 | -                                | -          |
| Перник        | -                        | 19.6                | -                                | -          |
| Плевен        | 0.5                      | 5.0                 | 1.8                              | 0.5        |
| Пловдив       | 0.3                      | 12.2                | 1.9                              | 1.1        |
| Разград       | -                        | 7.9                 | -                                | -          |
| Русе          | -                        | 2.1                 | 0.5                              | -          |
| Силистра      | 11.4                     | 6.2                 | 1.0                              | -          |
| Сливен        | -                        | 18.7                | 1.2                              | 1.8        |
| Смолян        | -                        | 9.5                 | -                                | -          |
| София-столица | 0.3                      | 3.8                 | -                                | 0.3        |
| София         | -                        | 3.1                 | -                                | 0.4        |
| Ст. Загора    | 0.7                      | 34.5                | 1.4                              | 4.8        |
| Търговище     | -                        | 14.5                | 2.1                              | -          |
| Хасково       | 0.5                      | 26.3                | 2.9                              | 3.4        |
| Шумен         | 0.7                      | 4.0                 | 0.7                              | -          |
| Ямбол         | 1.9                      | 13.0                | 0.9                              | 1.9        |

## 7. Заболявания от активна туберкулоза през 2022 г.

| <i>Области</i> | <i>Новооткрити и рецидиви</i> |                             |
|----------------|-------------------------------|-----------------------------|
|                | <i>брой</i>                   | <i>на 100 000 население</i> |
| <b>Общо</b>    | <b>772</b>                    | <b>11.9</b>                 |
| Благоевград    | 52                            | 18.0                        |
| Бургас         | 41                            | 10.8                        |
| Варна          | 39                            | 9.0                         |
| В. Търново     | 29                            | 14.1                        |
| Видин          | 16                            | 21.8                        |
| Враца          | 34                            | 22.7                        |
| Габрово        | 12                            | 12.4                        |
| Добрич         | 17                            | 11.5                        |
| Кърджали       | 2                             | 1.4                         |
| Кюстендил      | 8                             | 7.3                         |
| Ловеч          | 22                            | 19.3                        |
| Монтана        | 28                            | 23.9                        |
| Пазарджик      | 35                            | 15.4                        |
| Перник         | 8                             | 7.1                         |
| Плевен         | 22                            | 9.9                         |
| Пловдив        | 103                           | 16.3                        |
| Разград        | 12                            | 11.8                        |
| Русе           | 17                            | 8.9                         |
| Силистра       | 11                            | 11.4                        |
| Сливен         | 27                            | 15.8                        |
| Смолян         | 12                            | 12.7                        |
| София-столица  | 87                            | 6.8                         |
| София          | 31                            | 13.5                        |
| Ст. Загора     | 34                            | 11.6                        |
| Търговище      | 12                            | 12.4                        |
| Хасково        | 31                            | 14.8                        |
| Шумен          | 15                            | 10.0                        |
| Ямбол          | 15                            | 13.9                        |

## 8. Заболявания от злокачествени новообразувания през 2022 г. – новооткрити

| <i>Области</i>              | <i>Брой</i>   | <i>На 100 000 население</i> |
|-----------------------------|---------------|-----------------------------|
| <b>Общо</b>                 | <b>26 235</b> | <b>405.8</b>                |
| Благоевград                 | 838           | 289.8                       |
| Бургас                      | 1 530         | 403.9                       |
| Варна                       | 2 029         | 470.7                       |
| В. Търново                  | 903           | 440.0                       |
| Видин                       | 177           | 240.8                       |
| Враца                       | 625           | 416.8                       |
| Габрово                     | 283           | 292.7                       |
| Добрич                      | 528           | 356.5                       |
| Кърджали                    | 780           | 550.6                       |
| Кюстендил                   | 253           | 231.0                       |
| Ловеч                       | 399           | 349.2                       |
| Монтана                     | 340           | 290.2                       |
| Пазарджик                   | 707           | 311.6                       |
| Перник                      | 342           | 304.0                       |
| Плевен                      | 1 141         | 514.1                       |
| Пловдив                     | 2 801         | 443.5                       |
| Разград                     | 327           | 322.0                       |
| Русе                        | 1 159         | 606.9                       |
| Силистра                    | 368           | 382.5                       |
| Сливен                      | 597           | 349.0                       |
| Смолян                      | 346           | 367.1                       |
| София-столица <sup>1)</sup> | 5 456         | 427.1                       |
| София                       | 427           | 186.6                       |
| Ст. Загора                  | 1 290         | 440.0                       |
| Търговище                   | 384           | 397.5                       |
| Хасково                     | 1 047         | 501.2                       |
| Шумен                       | 723           | 481.9                       |
| Ямбол                       | 435           | 402.7                       |

<sup>1)</sup> Данните за обл. София-столица са получени чрез екстраполация.



**9. Хоспитализирани случаи (изписани и умрели)  
в стационарите на лечебните заведения през 2022 г.**

| <i>Области</i> | <i>Брой</i>      | <i>На 100 000 население</i> |
|----------------|------------------|-----------------------------|
| <b>Общо</b>    | <b>2 197 743</b> | <b>33 994.0</b>             |
| Благоевград    | 67 328           | 23 281.7                    |
| Бургас         | 147 480          | 38 932.5                    |
| Варна          | 118 259          | 27 436.7                    |
| В. Търново     | 47 106           | 22 954.6                    |
| Видин          | 10 602           | 14 425.3                    |
| Враца          | 47 775           | 31 860.2                    |
| Габрово        | 24 978           | 25 835.2                    |
| Добрич         | 23 032           | 15 551.0                    |
| Кърджали       | 22 017           | 15 543.1                    |
| Кюстендил      | 30 977           | 28 288.7                    |
| Ловеч          | 19 499           | 17 066.8                    |
| Монтана        | 37 483           | 31 997.9                    |
| Пазарджик      | 88 627           | 39 057.0                    |
| Перник         | 10 938           | 9 721.4                     |
| Плевен         | 105 047          | 47 333.8                    |
| Пловдив        | 368 217          | 58 295.6                    |
| Разград        | 14 495           | 14 271.2                    |
| Русе           | 76 609           | 40 116.1                    |
| Силистра       | 21 063           | 21 890.5                    |
| Сливен         | 40 901           | 23 913.3                    |
| Смолян         | 33 727           | 35 783.5                    |
| София-столица  | 588 970          | 46 105.6                    |
| София          | 64 181           | 28 040.7                    |
| Ст. Загора     | 79 028           | 26 957.2                    |
| Търговище      | 21 871           | 22 638.4                    |
| Хасково        | 42 482           | 20 335.9                    |
| Шумен          | 28 422           | 18 945.2                    |
| Ямбол          | 16 629           | 15 394.9                    |

**10. Хоспитализирани случаи (изписани и умрели)  
в стационарите на лечебните заведения по  
местоживеене от I-XIX клас през 2022 г.**

| <i>Области</i> | <i>Хоспитализирани случаи в областта – общо (брой)</i> | <i>от тях: хоспитализирани случаи от други области</i> |                     |
|----------------|--------------------------------------------------------|--------------------------------------------------------|---------------------|
|                |                                                        | <i>брой</i>                                            | <i>отн. дял (%)</i> |
| Благоевград    | 52 730                                                 | 3 756                                                  | 7.1                 |
| Бургас         | 87 911                                                 | 10 816                                                 | 12.3                |
| Варна          | 95 211                                                 | 28 358                                                 | 29.8                |
| В. Търново     | 35 087                                                 | 3 722                                                  | 10.6                |
| Видин          | 10 361                                                 | 410                                                    | 4.0                 |
| Враца          | 39 363                                                 | 5 618                                                  | 14.3                |
| Габрово        | 22 523                                                 | 3 167                                                  | 14.1                |
| Добрич         | 17 158                                                 | 860                                                    | 5.0                 |
| Кърджали       | 21 055                                                 | 1 669                                                  | 7.9                 |
| Кюстендил      | 20 351                                                 | 1 361                                                  | 6.7                 |
| Ловеч          | 19 112                                                 | 2 108                                                  | 11.0                |
| Монтана        | 29 147                                                 | 4 476                                                  | 15.4                |
| Пазарджик      | 73 972                                                 | 15 275                                                 | 20.6                |
| Перник         | 10 624                                                 | 724                                                    | 6.8                 |
| Плевен         | 91 564                                                 | 33 361                                                 | 36.4                |
| Пловдив        | 287 977                                                | 72 728                                                 | 25.3                |
| Разград        | 14 189                                                 | 1 101                                                  | 7.8                 |
| Русе           | 68 975                                                 | 17 352                                                 | 25.2                |
| Силистра       | 20 475                                                 | 1 957                                                  | 9.6                 |
| Сливен         | 37 915                                                 | 4 686                                                  | 12.4                |
| Смолян         | 18 747                                                 | 1 169                                                  | 6.2                 |
| София-столица  | 502 589                                                | 187 388                                                | 37.3                |
| София          | 54 802                                                 | 26 294                                                 | 48.0                |
| Ст. Загора     | 63 271                                                 | 14 199                                                 | 22.4                |
| Търговище      | 21 070                                                 | 5 138                                                  | 24.4                |
| Хасково        | 37 244                                                 | 2 099                                                  | 5.6                 |
| Шумен          | 22 151                                                 | 3 022                                                  | 13.6                |
| Ямбол          | 16 334                                                 | 1 816                                                  | 11.1                |

## 11. Легла в лечебните заведения за болнична помощ на 31.XII.2022 г.

| <i>Области</i>           | <i>Брой</i>   | <i>На 10 000 население</i> |
|--------------------------|---------------|----------------------------|
| <b>Общо<sup>1)</sup></b> | <b>52 462</b> | <b>81.4</b>                |
| Благоевград              | 1 612         | 55.9                       |
| Бургас                   | 2 938         | 77.6                       |
| Варна                    | 2 732         | 63.4                       |
| В. Търново               | 1 293         | 63.4                       |
| Видин                    | 335           | 46.0                       |
| Враца                    | 1 002         | 67.3                       |
| Габрово                  | 905           | 94.3                       |
| Добрич                   | 736           | 50.0                       |
| Кърджали                 | 786           | 55.2                       |
| Кюстендил                | 988           | 90.9                       |
| Ловеч                    | 1 011         | 89.2                       |
| Монтана                  | 994           | 85.6                       |
| Пазарджик                | 2 065         | 91.3                       |
| Перник                   | 447           | 40.0                       |
| Плевен                   | 2 610         | 118.5                      |
| Пловдив                  | 6 309         | 99.9                       |
| Разград                  | 528           | 52.2                       |
| Русе                     | 1 700         | 89.7                       |
| Силистра                 | 483           | 50.5                       |
| Сливен                   | 995           | 58.3                       |
| Смолян                   | 1 020         | 109.3                      |
| София-столица            | 10 667        | 83.3                       |
| София                    | 1 663         | 73.1                       |
| Ст. Загора               | 2 241         | 76.8                       |
| Търговище                | 625           | 65.0                       |
| Хасково                  | 1 013         | 48.8                       |
| Шумен                    | 650           | 43.4                       |
| Ямбол                    | 452           | 42.1                       |

<sup>1)</sup> Вкл. леглата от заведенията към други ведомства, които не са разпределени по области.

## 12. Легла<sup>1)</sup> в лечебните заведения за болнична помощ и други лечебни заведения на 31.XII.2022 г. по видове<sup>2)</sup>

| Области       | Общо          | в това число:                   |                  |                      |             | Психиатрични легла |
|---------------|---------------|---------------------------------|------------------|----------------------|-------------|--------------------|
|               |               | За активно и интензивно лечение | За рехабилитация | За дългосрочна грижа | Други легла |                    |
| Брой          |               |                                 |                  |                      |             |                    |
| <b>Общо</b>   | <b>51 045</b> | <b>41 456</b>                   | <b>7 100</b>     | <b>2 489</b>         | <b>-</b>    | <b>3 951</b>       |
| Благоевград   | 1 692         | 1 261                           | 385              | 46                   | -           | 84                 |
| Бургас        | 3 226         | 1 974                           | 1 144            | 108                  | -           | 132                |
| Варна         | 2 732         | 2 350                           | 370              | 12                   | -           | 165                |
| В. Търново    | 1 569         | 1 146                           | 322              | 101                  | -           | 200                |
| Видин         | 335           | 295                             | 25               | 15                   | -           | 30                 |
| Враца         | 1 197         | 913                             | 125              | 159                  | -           | 40                 |
| Габрово       | 905           | 689                             | 28               | 188                  | -           | 108                |
| Добрич        | 826           | 593                             | 201              | 32                   | -           | 175                |
| Кърджали      | 786           | 715                             | 20               | 51                   | -           | 230                |
| Кюстендил     | 988           | 625                             | 357              | 6                    | -           | 38                 |
| Ловеч         | 1 011         | 982                             | 13               | 16                   | -           | 415                |
| Монтана       | 994           | 834                             | 160              | -                    | -           | 63                 |
| Пазарджик     | 2 065         | 1 725                           | 182              | 158                  | -           | 100                |
| Перник        | 447           | 381                             | 50               | 16                   | -           | 25                 |
| Плевен        | 2 610         | 2 211                           | 119              | 280                  | -           | 115                |
| Пловдив       | 6 754         | 5 798                           | 894              | 62                   | -           | 255                |
| Разград       | 528           | 482                             | 26               | 20                   | -           | 40                 |
| Русе          | 1 966         | 1 748                           | 167              | 51                   | -           | 385                |
| Силистра      | 483           | 449                             | 17               | 17                   | -           | 15                 |
| Сливен        | 995           | 899                             | 86               | 10                   | -           | 20                 |
| Смолян        | 1 060         | 568                             | 465              | 27                   | -           | 40                 |
| София-столица | 10 712        | 8 990                           | 1 209            | 513                  | -           | 343                |
| София         | 1 723         | 1 387                           | 264              | 72                   | -           | 60                 |
| Ст. Загора    | 2 421         | 1 678                           | 286              | 457                  | -           | 510                |
| Търговище     | 625           | 620                             | -                | 5                    | -           | 79                 |
| Хасково       | 1 093         | 926                             | 125              | 42                   | -           | 80                 |
| Шумен         | 850           | 802                             | 35               | 13                   | -           | 179                |
| Ямбол         | 452           | 415                             | 25               | 12                   | -           | 25                 |

<sup>1)</sup> Без леглата от заведенията към други ведомства.

<sup>2)</sup> В съответствие с използваната от Евростат статистическа групировка.

## 12. Легла<sup>1)</sup> в лечебните заведения за болнична помощ и други лечебни заведения на 31.XII.2022 г. по видове<sup>2)</sup>

| Области             | Общо        | в това число:                   |                  |                      |             | Психиатрични легла |
|---------------------|-------------|---------------------------------|------------------|----------------------|-------------|--------------------|
|                     |             | За активно и интензивно лечение | За рехабилитация | За дългосрочна грижа | Други легла |                    |
| на 10 000 население |             |                                 |                  |                      |             |                    |
| <b>Общо</b>         | <b>79.2</b> | <b>64.3</b>                     | <b>11.0</b>      | <b>3.9</b>           | <b>-</b>    | <b>6.1</b>         |
| Благоевград         | 58.7        | 43.8                            | 13.3             | 1.6                  | -           | 2.9                |
| Бургас              | 85.2        | 52.1                            | 30.2             | 2.9                  | -           | 3.5                |
| Варна               | 63.4        | 54.5                            | 8.6              | 0.3                  | -           | 3.8                |
| В. Търново          | 76.9        | 56.2                            | 15.7             | 5.0                  | -           | 9.8                |
| Видин               | 46.0        | 40.5                            | 3.4              | 2.1                  | -           | 4.1                |
| Враца               | 80.4        | 61.3                            | 8.4              | 10.7                 | -           | 2.7                |
| Габрово             | 94.3        | 71.8                            | 2.9              | 19.6                 | -           | 11.3               |
| Добрич              | 56.1        | 40.3                            | 13.6             | 2.2                  | -           | 11.9               |
| Кърджали            | 55.2        | 50.2                            | 1.4              | 3.6                  | -           | 16.1               |
| Кюстендил           | 90.9        | 57.5                            | 32.8             | 0.6                  | -           | 3.5                |
| Ловеч               | 89.2        | 86.6                            | 1.2              | 1.4                  | -           | 36.6               |
| Монтана             | 85.6        | 71.8                            | 13.8             | -                    | -           | 5.4                |
| Пазарджик           | 91.3        | 76.3                            | 8.0              | 7.0                  | -           | 4.4                |
| Перник              | 40.0        | 34.1                            | 4.5              | 1.4                  | -           | 2.2                |
| Плевен              | 118.5       | 100.3                           | 5.5              | 12.7                 | -           | 5.2                |
| Пловдив             | 106.9       | 91.8                            | 14.1             | 1.0                  | -           | 4.0                |
| Разград             | 52.2        | 47.7                            | 2.5              | 2.0                  | -           | 4.0                |
| Русе                | 103.7       | 92.2                            | 8.8              | 2.7                  | -           | 20.3               |
| Силистра            | 50.5        | 47.0                            | 1.7              | 1.8                  | -           | 1.6                |
| Сливен              | 58.3        | 52.7                            | 5.0              | 0.6                  | -           | 1.2                |
| Смолян              | 113.5       | 60.8                            | 49.8             | 2.9                  | -           | 4.3                |
| София-столица       | 83.7        | 70.2                            | 9.5              | 4.0                  | -           | 2.7                |
| София               | 75.7        | 60.9                            | 11.6             | 3.2                  | -           | 2.6                |
| Ст. Загора          | 83.0        | 57.5                            | 9.8              | 15.7                 | -           | 17.5               |
| Търговище           | 65.0        | 64.5                            | -                | 0.5                  | -           | 8.2                |
| Хасково             | 52.7        | 44.7                            | 6.0              | 2.0                  | -           | 3.9                |
| Шумен               | 56.8        | 53.6                            | 2.3              | 0.9                  | -           | 12.0               |
| Ямбол               | 42.1        | 38.7                            | 2.3              | 1.1                  | -           | 2.3                |

<sup>1)</sup> Без леглата от заведенията към други ведомства.

<sup>2)</sup> В съответствие с използваната от Евростат статистическа групировка.

### 13. Медицински персонал на 31.XII.2022 г.

| Области                  | Лекари                     | Лекари по<br>дентална<br>медицина | Медицински<br>специалисти<br>по здравни<br>грижи | в това число  |              |                |
|--------------------------|----------------------------|-----------------------------------|--------------------------------------------------|---------------|--------------|----------------|
|                          |                            |                                   |                                                  | Фелдше-<br>ри | Акушерки     | Мед.<br>сестри |
| Брой                     |                            |                                   |                                                  |               |              |                |
| <b>Общо<sup>1)</sup></b> | <b>29 599<sup>2)</sup></b> | <b>7 602<sup>2)</sup></b>         | <b>44 493</b>                                    | <b>1 733</b>  | <b>3 285</b> | <b>28 827</b>  |
| Благоевград              | 904                        | 322                               | 1 520                                            | 79            | 72           | 1 111          |
| Бургас                   | 1 505                      | 307                               | 2 275                                            | 104           | 130          | 1 521          |
| Варна                    | 2 354                      | 672                               | 2 967                                            | 49            | 369          | 1 635          |
| В. Търново               | 712                        | 210                               | 1 188                                            | 92            | 38           | 815            |
| Видин                    | 272                        | 79                                | 388                                              | 65            | 24           | 225            |
| Враца                    | 572                        | 110                               | 1 029                                            | 76            | 81           | 676            |
| Габрово                  | 388                        | 90                                | 701                                              | 63            | 34           | 433            |
| Добрич                   | 449                        | 119                               | 699                                              | 38            | 54           | 444            |
| Кърджали                 | 373                        | 136                               | 812                                              | 66            | 77           | 534            |
| Кюстендил                | 392                        | 109                               | 534                                              | 56            | 39           | 337            |
| Ловеч                    | 436                        | 91                                | 677                                              | 57            | 28           | 454            |
| Монтана                  | 406                        | 80                                | 796                                              | 71            | 63           | 529            |
| Пазарджик                | 917                        | 224                               | 1 295                                            | 54            | 69           | 892            |
| Перник                   | 376                        | 144                               | 534                                              | 20            | 27           | 370            |
| Плевен                   | 1 595                      | 160                               | 2 193                                            | 56            | 214          | 1 360          |
| Пловдив                  | 3 490                      | 1 177                             | 4 783                                            | 54            | 322          | 3 087          |
| Разград                  | 302                        | 64                                | 533                                              | 52            | 19           | 343            |
| Русе                     | 816                        | 184                               | 1 470                                            | 96            | 166          | 909            |
| Силистра                 | 291                        | 66                                | 542                                              | 41            | 58           | 356            |
| Сливен                   | 507                        | 127                               | 924                                              | 44            | 62           | 608            |
| Смолян                   | 303                        | 120                               | 617                                              | 65            | 47           | 372            |
| София-столица            | 7 163                      | 1 943                             | 9 887                                            | 86            | 836          | 6 215          |
| София                    | 884                        | 132                               | 1 133                                            | 19            | 58           | 805            |
| Ст. Загора               | 1 264                      | 297                               | 2 096                                            | 73            | 163          | 1 386          |
| Търговище                | 303                        | 62                                | 611                                              | 36            | 47           | 389            |
| Хасково                  | 645                        | 192                               | 1 119                                            | 81            | 89           | 745            |
| Шумен                    | 504                        | 122                               | 927                                              | 56            | 59           | 649            |
| Ямбол                    | 318                        | 79                                | 574                                              | 62            | 19           | 361            |

<sup>1)</sup> Вкл. персонала към други ведомства, който не е разпределен по области.

<sup>2)</sup> Вкл. персонал в индивидуални и групови практики, работещи по договор с НЗОК в повече от една област.

### 13. Медицински персонал на 31.XII.2022 г.

| Области                  | Лекари                   | Лекари по<br>дентална<br>медицина | Медицински<br>специалисти<br>по здравни<br>грижи | в това число  |            |                |
|--------------------------|--------------------------|-----------------------------------|--------------------------------------------------|---------------|------------|----------------|
|                          |                          |                                   |                                                  | Фелдше-<br>ри | Акушерки   | Мед.<br>сестри |
| На 10 000 население      |                          |                                   |                                                  |               |            |                |
| <b>Общо<sup>1)</sup></b> | <b>45.9<sup>2)</sup></b> | <b>11.8<sup>2)</sup></b>          | <b>69.0</b>                                      | <b>2.7</b>    | <b>5.1</b> | <b>44.7</b>    |
| Благоевград              | 31.4                     | 11.2                              | 52.7                                             | 2.7           | 2.5        | 38.6           |
| Бургас                   | 39.8                     | 8.1                               | 60.1                                             | 2.7           | 3.4        | 40.2           |
| Варна                    | 54.6                     | 15.6                              | 68.9                                             | 1.1           | 8.6        | 37.9           |
| В. Търново               | 34.9                     | 10.3                              | 58.2                                             | 4.5           | 1.9        | 39.9           |
| Видин                    | 37.4                     | 10.9                              | 53.3                                             | 8.9           | 3.3        | 30.9           |
| Враца                    | 38.4                     | 7.4                               | 69.1                                             | 5.1           | 5.4        | 45.4           |
| Габрово                  | 40.4                     | 9.4                               | 73.1                                             | 6.6           | 3.5        | 45.1           |
| Добрич                   | 30.5                     | 8.1                               | 47.5                                             | 2.6           | 3.7        | 30.2           |
| Кърджали                 | 26.2                     | 9.5                               | 57.0                                             | 4.6           | 5.4        | 37.5           |
| Кюстендил                | 36.1                     | 10.0                              | 49.1                                             | 5.2           | 3.6        | 31.0           |
| Ловеч                    | 38.5                     | 8.0                               | 59.7                                             | 5.0           | 2.5        | 40.1           |
| Монтана                  | 34.9                     | 6.9                               | 68.5                                             | 6.1           | 5.4        | 45.5           |
| Пазарджик                | 40.5                     | 9.9                               | 57.2                                             | 2.4           | 3.1        | 39.4           |
| Перник                   | 33.6                     | 12.9                              | 47.8                                             | 1.8           | 2.4        | 33.1           |
| Плевен                   | 72.4                     | 7.3                               | 99.5                                             | 2.5           | 9.7        | 61.7           |
| Пловдив                  | 55.3                     | 18.6                              | 75.7                                             | 0.9           | 5.1        | 48.9           |
| Разград                  | 29.9                     | 6.3                               | 52.7                                             | 5.1           | 1.9        | 33.9           |
| Русе                     | 43.0                     | 9.7                               | 77.5                                             | 5.1           | 8.8        | 47.9           |
| Силистра                 | 30.4                     | 6.9                               | 56.7                                             | 4.3           | 6.1        | 37.2           |
| Сливен                   | 29.7                     | 7.4                               | 54.2                                             | 2.6           | 3.6        | 35.6           |
| Смолян                   | 32.5                     | 12.9                              | 66.1                                             | 7.0           | 5.0        | 39.8           |
| София-столица            | 55.9                     | 15.2                              | 77.2                                             | 0.7           | 6.5        | 48.5           |
| София                    | 38.8                     | 5.8                               | 49.8                                             | 0.8           | 2.5        | 35.4           |
| Ст. Загора               | 43.3                     | 10.2                              | 71.8                                             | 2.5           | 5.6        | 47.5           |
| Търговище                | 31.5                     | 6.4                               | 63.5                                             | 3.7           | 4.9        | 40.4           |
| Хасково                  | 31.1                     | 9.3                               | 53.9                                             | 3.9           | 4.3        | 35.9           |
| Шумен                    | 33.7                     | 8.2                               | 62.0                                             | 3.7           | 3.9        | 43.4           |
| Ямбол                    | 29.6                     | 7.4                               | 53.5                                             | 5.8           | 1.8        | 33.6           |

<sup>1)</sup> Вкл. персонала към други ведомства, който не е разпределен по области.

<sup>2)</sup> Вкл. персонал в индивидуални и групови практики, работещи по договор с НЗОК в повече от една област.

## 14. Възрастова структура на лекари (физически лица) на основен трудов договор към 31.XII.2022 г.

(%)

| Области                      | Общо         | до 35 години | 35-44 години | 45-54 години | 55-64 години | 65-74 години | 75+ години |
|------------------------------|--------------|--------------|--------------|--------------|--------------|--------------|------------|
| <b>Общо<sup>1), 2)</sup></b> | <b>100.0</b> | <b>17.5</b>  | <b>10.6</b>  | <b>18.0</b>  | <b>33.8</b>  | <b>16.2</b>  | <b>3.9</b> |
| Благоевград                  | 100.0        | 10.4         | 8.8          | 12.9         | 42.7         | 21.4         | 3.8        |
| Бургас                       | 100.0        | 18.9         | 10.8         | 20.1         | 32.2         | 14.6         | 3.4        |
| Варна                        | 100.0        | 24.0         | 13.7         | 17.6         | 26.4         | 15.1         | 3.2        |
| В. Търново                   | 100.0        | 8.3          | 4.5          | 14.2         | 48.5         | 20.9         | 3.6        |
| Видин                        | 100.0        | 0.7          | 3.7          | 16.5         | 46.0         | 28.3         | 4.8        |
| Враца                        | 100.0        | 6.6          | 4.6          | 17.8         | 42.7         | 20.6         | 7.7        |
| Габрово                      | 100.0        | 5.7          | 2.8          | 15.2         | 44.1         | 25.8         | 6.4        |
| Добрич                       | 100.0        | 10.5         | 8.2          | 19.2         | 41.4         | 17.4         | 3.3        |
| Кърджали                     | 100.0        | 9.1          | 15.0         | 22.0         | 30.6         | 16.6         | 6.7        |
| Кюстендил                    | 100.0        | 6.6          | 3.8          | 13.5         | 53.1         | 17.1         | 5.9        |
| Ловеч                        | 100.0        | 2.1          | 1.8          | 11.9         | 52.1         | 27.1         | 5.0        |
| Монтана                      | 100.0        | 2.5          | 4.0          | 17.7         | 51.7         | 18.2         | 5.9        |
| Пазарджик                    | 100.0        | 14.5         | 8.2          | 19.2         | 35.8         | 16.1         | 6.2        |
| Перник                       | 100.0        | 7.4          | 3.2          | 16.2         | 49.5         | 20.5         | 3.2        |
| Плевен                       | 100.0        | 23.6         | 10.3         | 18.4         | 32.0         | 13.4         | 2.3        |
| Пловдив                      | 100.0        | 23.4         | 14.0         | 18.6         | 28.2         | 11.5         | 4.3        |
| Разград                      | 100.0        | 10.6         | 10.3         | 19.5         | 33.4         | 17.6         | 8.6        |
| Русе                         | 100.0        | 15.9         | 11.3         | 19.1         | 35.0         | 15.0         | 3.7        |
| Силистра                     | 100.0        | 8.9          | 6.5          | 17.9         | 35.4         | 17.2         | 14.1       |
| Сливен                       | 100.0        | 12.0         | 6.3          | 18.7         | 36.3         | 22.9         | 3.8        |
| Смолян                       | 100.0        | 6.6          | 8.2          | 14.2         | 40.9         | 23.8         | 6.3        |
| София-столица                | 100.0        | 24.0         | 13.7         | 17.4         | 27.1         | 15.2         | 2.6        |
| София                        | 100.0        | 15.9         | 6.9          | 16.1         | 32.4         | 22.0         | 6.7        |
| Ст. Загора                   | 100.0        | 13.9         | 10.5         | 22.6         | 40.9         | 10.4         | 1.7        |
| Търговище                    | 100.0        | 9.2          | 4.0          | 20.1         | 40.9         | 19.5         | 6.3        |
| Хасково                      | 100.0        | 10.6         | 5.0          | 13.3         | 46.5         | 19.2         | 5.4        |
| Шумен                        | 100.0        | 11.3         | 5.9          | 16.3         | 42.7         | 17.9         | 5.9        |
| Ямбол                        | 100.0        | 6.9          | 3.5          | 18.6         | 40.2         | 26.1         | 4.7        |

<sup>1)</sup> Вкл. персонала към други ведомства, който не е разпределен по области.

<sup>2)</sup> Вкл. персонал в индивидуални и групови практики, работещи по договор с НЗОК в повече от една област.



**15. Възрастова структура на медицински специалисти  
по здравни грижи (физически лица)  
на основен трудов договор към 31.XII.2022 г.**

(%)

| <i>Области</i> | <i>Общо</i>  | <i>до 35<br/>години</i> | <i>35-44<br/>години</i> | <i>45-54<br/>години</i> | <i>55-64<br/>години</i> | <i>65-74<br/>години</i> | <i>75+<br/>години</i> |
|----------------|--------------|-------------------------|-------------------------|-------------------------|-------------------------|-------------------------|-----------------------|
| <b>Общо</b>    | <b>100.0</b> | <b>16.8</b>             | <b>16.0</b>             | <b>31.2</b>             | <b>22.0</b>             | <b>12.9</b>             | <b>1.1</b>            |
| Благоевград    | 100.0        | 12.8                    | 20.9                    | 36.0                    | 20.7                    | 6.1                     | 3.5                   |
| Бургас         | 100.0        | 19.6                    | 16.9                    | 33.6                    | 20.6                    | 8.9                     | 0.4                   |
| Варна          | 100.0        | 25.6                    | 19.8                    | 28.5                    | 17.7                    | 7.9                     | 0.5                   |
| В. Търново     | 100.0        | 7.3                     | 13.3                    | 34.1                    | 24.7                    | 18.1                    | 2.5                   |
| Видин          | 100.0        | 6.2                     | 8.6                     | 36.4                    | 28.2                    | 17.9                    | 2.7                   |
| Враца          | 100.0        | 23.0                    | 19.2                    | 33.4                    | 14.0                    | 9.1                     | 1.3                   |
| Габрово        | 100.0        | 5.8                     | 7.1                     | 31.4                    | 29.5                    | 25.4                    | 0.8                   |
| Добрич         | 100.0        | 7.4                     | 10.9                    | 33.6                    | 29.3                    | 15.9                    | 2.9                   |
| Кърджали       | 100.0        | 25.0                    | 22.0                    | 30.1                    | 13.2                    | 9.7                     | -                     |
| Кюстендил      | 100.0        | 7.5                     | 8.2                     | 18.4                    | 22.9                    | 41.9                    | 1.1                   |
| Ловеч          | 100.0        | 8.6                     | 5.5                     | 28.5                    | 32.4                    | 24.3                    | 0.7                   |
| Монтана        | 100.0        | 18.5                    | 12.8                    | 34.6                    | 21.9                    | 11.7                    | 0.5                   |
| Пазарджик      | 100.0        | 16.4                    | 12.4                    | 30.1                    | 22.4                    | 16.6                    | 2.1                   |
| Перник         | 100.0        | 5.5                     | 9.9                     | 19.1                    | 24.9                    | 33.6                    | 7.0                   |
| Плевен         | 100.0        | 29.2                    | 14.8                    | 24.6                    | 18.8                    | 12.0                    | 0.6                   |
| Пловдив        | 100.0        | 22.3                    | 20.3                    | 29.0                    | 16.6                    | 11.0                    | 0.8                   |
| Разград        | 100.0        | 16.1                    | 10.1                    | 30.9                    | 25.8                    | 13.8                    | 3.3                   |
| Русе           | 100.0        | 21.9                    | 15.1                    | 32.4                    | 18.6                    | 11.1                    | 0.9                   |
| Силистра       | 100.0        | 19.3                    | 12.1                    | 32.5                    | 20.1                    | 14.2                    | 1.8                   |
| Сливен         | 100.0        | 11.8                    | 12.6                    | 29.4                    | 31.3                    | 13.8                    | 1.1                   |
| Смолян         | 100.0        | 10.4                    | 11.1                    | 28.0                    | 23.4                    | 24.5                    | 2.6                   |
| София-столица  | 100.0        | 13.5                    | 16.3                    | 33.3                    | 24.8                    | 11.2                    | 0.9                   |
| София          | 100.0        | 5.4                     | 10.9                    | 32.2                    | 28.9                    | 20.9                    | 1.7                   |
| Ст. Загора     | 100.0        | 17.1                    | 17.3                    | 32.8                    | 21.1                    | 11.1                    | 0.6                   |
| Търговище      | 100.0        | 19.6                    | 15.7                    | 33.4                    | 17.5                    | 13.2                    | 0.6                   |
| Хасково        | 100.0        | 14.0                    | 21.8                    | 30.5                    | 20.8                    | 11.9                    | 1.0                   |
| Шумен          | 100.0        | 18.0                    | 13.1                    | 34.2                    | 20.9                    | 11.9                    | 1.9                   |
| Ямбол          | 100.0        | 5.7                     | 8.0                     | 28.9                    | 27.5                    | 28.7                    | 1.2                   |

**16. Възрастова структура на медицински сестри  
(физически лица) на основен трудов договор  
към 31.XII.2022 г.**

(%)

| <i>Области</i> | <i>Общо</i>  | <i>до 35 години</i> | <i>35-44 години</i> | <i>45-54 години</i> | <i>55-64 години</i> | <i>65-74 години</i> | <i>75+ години</i> |
|----------------|--------------|---------------------|---------------------|---------------------|---------------------|---------------------|-------------------|
| <b>Общо</b>    | <b>100.0</b> | <b>12.6</b>         | <b>15.2</b>         | <b>33.0</b>         | <b>24.0</b>         | <b>14.1</b>         | <b>1.1</b>        |
| Благоевград    | 100.0        | 9.4                 | 24.8                | 35.9                | 21.1                | 4.8                 | 4.0               |
| Бургас         | 100.0        | 16.5                | 16.0                | 38.6                | 20.5                | 8.1                 | 0.3               |
| Варна          | 100.0        | 20.1                | 18.2                | 32.4                | 19.9                | 8.9                 | 0.5               |
| В. Търново     | 100.0        | 4.5                 | 11.7                | 36.5                | 24.9                | 20.6                | 1.8               |
| Видин          | 100.0        | 5.6                 | 8.6                 | 39.1                | 27.4                | 18.3                | 1.0               |
| Враца          | 100.0        | 23.1                | 20.3                | 35.4                | 12.6                | 7.9                 | 0.7               |
| Габрово        | 100.0        | 2.4                 | 7.1                 | 31.5                | 30.3                | 28.4                | 0.3               |
| Добрич         | 100.0        | 4.4                 | 7.5                 | 35.1                | 33.2                | 17.3                | 2.5               |
| Кърджали       | 100.0        | 19.7                | 22.8                | 33.2                | 13.0                | 11.3                | -                 |
| Кюстендил      | 100.0        | 4.2                 | 5.0                 | 15.6                | 23.1                | 50.4                | 1.7               |
| Ловеч          | 100.0        | 5.3                 | 5.3                 | 30.0                | 31.6                | 27.0                | 0.8               |
| Монтана        | 100.0        | 14.9                | 14.7                | 37.5                | 20.8                | 11.9                | 0.2               |
| Пазарджик      | 100.0        | 11.5                | 10.8                | 33.1                | 25.3                | 17.2                | 2.1               |
| Перник         | 100.0        | 0.5                 | 6.3                 | 15.0                | 27.7                | 40.8                | 9.7               |
| Плевен         | 100.0        | 21.5                | 14.2                | 27.9                | 21.1                | 14.7                | 0.6               |
| Пловдив        | 100.0        | 18.0                | 20.9                | 29.2                | 19.3                | 11.7                | 0.9               |
| Разград        | 100.0        | 13.4                | 10.5                | 32.4                | 27.5                | 14.4                | 1.8               |
| Русе           | 100.0        | 19.4                | 13.1                | 35.6                | 18.3                | 12.6                | 1.0               |
| Силистра       | 100.0        | 14.5                | 13.7                | 33.2                | 23.2                | 14.1                | 1.3               |
| Сливен         | 100.0        | 6.1                 | 13.5                | 33.0                | 32.6                | 13.7                | 1.1               |
| Смолян         | 100.0        | 5.6                 | 10.2                | 26.4                | 21.5                | 33.8                | 2.5               |
| София-столица  | 100.0        | 9.1                 | 14.4                | 34.8                | 29.2                | 11.8                | 0.7               |
| София          | 100.0        | 3.1                 | 9.2                 | 33.2                | 31.5                | 22.0                | 1.0               |
| Ст. Загора     | 100.0        | 12.3                | 16.5                | 34.7                | 22.0                | 14.0                | 0.5               |
| Търговище      | 100.0        | 16.0                | 16.6                | 35.1                | 19.4                | 12.0                | 0.9               |
| Хасково        | 100.0        | 12.9                | 23.0                | 30.0                | 19.9                | 13.1                | 1.1               |
| Шумен          | 100.0        | 14.1                | 12.2                | 35.6                | 23.0                | 13.5                | 1.6               |
| Ямбол          | 100.0        | 3.4                 | 9.9                 | 28.1                | 27.0                | 31.2                | 0.4               |

**17. Обслужени лица<sup>1)</sup> от центрoвете за спешна помощ и спешните отделения на лечебните заведения през 2022 г.**

(брой)

| Области       | Брой             | ЦСМП             |                                 | Спешни отделения |
|---------------|------------------|------------------|---------------------------------|------------------|
|               |                  | Общо             | в т.ч. при изпълнени повиквания |                  |
| <b>Общо</b>   | <b>2 399 805</b> | <b>1 093 021</b> | <b>674 353</b>                  | <b>1 306 784</b> |
| Благоевград   | 77 123           | 55 083           | 20 924                          | 22 040           |
| Бургас        | 141 253          | 74 901           | 55 700                          | 66 352           |
| Варна         | 160 962          | 55 120           | 44 117                          | 105 842          |
| В. Търново    | 70 238           | 44 047           | 18 385                          | 26 191           |
| Видин         | 31 829           | 12 630           | 7 752                           | 19 199           |
| Враца         | 50 471           | 33 515           | 21 372                          | 16 956           |
| Габрово       | 44 362           | 23 205           | 10 385                          | 21 157           |
| Добрич        | 61 260           | 29 003           | 14 496                          | 32 257           |
| Кърджали      | 66 957           | 41 944           | 19 102                          | 25 013           |
| Кюстендил     | 54 462           | 30 154           | 15 570                          | 24 308           |
| Ловеч         | 51 479           | 40 780           | 29 998                          | 10 699           |
| Монтана       | 42 658           | 29 435           | 12 455                          | 13 223           |
| Пазарджик     | 83 442           | 33 701           | 19 393                          | 49 741           |
| Перник        | 54 400           | 24 518           | 14 886                          | 29 882           |
| Плевен        | 60 949           | 34 320           | 22 468                          | 26 629           |
| Пловдив       | 243 418          | 69 720           | 50 239                          | 173 698          |
| Разград       | 33 556           | 17 799           | 10 060                          | 15 757           |
| Русе          | 59 543           | 26 398           | 19 170                          | 33 145           |
| Силистра      | 38 130           | 22 195           | 9 645                           | 15 935           |
| Сливен        | 43 428           | 24 047           | 17 318                          | 19 381           |
| Смолян        | 33 405           | 21 916           | 21 569                          | 11 489           |
| София-столица | 582 870          | 190 983          | 135 435                         | 391 887          |
| София         | 47 078           | -                | -                               | 47 078           |
| Ст. Загора    | 72 146           | 40 364           | 25 278                          | 31 782           |
| Търговище     | 27 865           | 12 989           | 5 492                           | 14 876           |
| Хасково       | 77 876           | 54 787           | 23 630                          | 23 089           |
| Шумен         | 50 618           | 24 265           | 13 212                          | 26 353           |
| Ямбол         | 38 027           | 25 202           | 16 302                          | 12 825           |

<sup>1)</sup> Без санитарен транспорт.

**18. Родилна помощ в стационарите на лечебните заведения през 2022 г.**

| <i>Области</i> | <i>Обслужени<br/>родилки</i> | <i>Умрели живородени</i> |                                |                             |                          |
|----------------|------------------------------|--------------------------|--------------------------------|-----------------------------|--------------------------|
|                |                              | <i>брой</i>              | <i>на 100 жи-<br/>вородени</i> | <i>в т.ч. с ниско тегло</i> |                          |
|                |                              |                          |                                | <i>брой</i>                 | <i>на 100<br/>умрели</i> |
| <b>Общо</b>    | <b>52 467</b>                | <b>112</b>               | <b>0.2</b>                     | <b>90</b>                   | <b>80.4</b>              |
| Благоевград    | 1 732                        | -                        | -                              | -                           | -                        |
| Бургас         | 2 806                        | 9                        | 0.3                            | 6                           | 66.7                     |
| Варна          | 4 376                        | 8                        | 0.2                            | 8                           | 100.0                    |
| В. Търново     | 1 200                        | -                        | -                              | -                           | -                        |
| Видин          | 161                          | -                        | -                              | -                           | -                        |
| Враца          | 703                          | -                        | -                              | -                           | -                        |
| Габрово        | 436                          | -                        | -                              | -                           | -                        |
| Добрич         | 782                          | -                        | -                              | -                           | -                        |
| Кърджали       | 604                          | -                        | -                              | -                           | -                        |
| Кюстендил      | 482                          | -                        | -                              | -                           | -                        |
| Ловеч          | 437                          | -                        | -                              | -                           | -                        |
| Монтана        | 1 004                        | 2                        | 0.2                            | -                           | -                        |
| Пазарджик      | 1 547                        | 6                        | 0.4                            | 6                           | 100.0                    |
| Перник         | 332                          | -                        | -                              | -                           | -                        |
| Плевен         | 2 364                        | 6                        | 0.2                            | 4                           | 66.7                     |
| Пловдив        | 7 052                        | 21                       | 0.3                            | 17                          | 81.0                     |
| Разград        | 202                          | 1                        | 0.5                            | 1                           | 100.0                    |
| Русе           | 1 411                        | 7                        | 0.5                            | 6                           | 85.7                     |
| Силистра       | 822                          | 1                        | 0.1                            | 1                           | 100.0                    |
| Сливен         | 2 357                        | 8                        | 0.3                            | 3                           | 37.5                     |
| Смолян         | 328                          | -                        | -                              | -                           | -                        |
| София-столица  | 15 029                       | 26                       | 0.2                            | 25                          | 96.2                     |
| София          | 1 097                        | -                        | -                              | -                           | -                        |
| Ст. Загора     | 2 528                        | 10                       | 0.4                            | 8                           | 80.0                     |
| Търговище      | 655                          | 3                        | 0.5                            | 3                           | 100.0                    |
| Хасково        | 1 044                        | 3                        | 0.3                            | 2                           | 66.7                     |
| Шумен          | 774                          | 1                        | 0.1                            | -                           | -                        |
| Ямбол          | 202                          | -                        | -                              | -                           | -                        |

**19. Оперирани болни, напуснали стационарите  
на лечебните заведения през 2022 г.**

| <i>Области</i> | <i>Оперирани болни,<br/>напуснали<br/>стационара</i> | <i>Постоперативни<br/>усложнения<br/>(процент)</i> | <i>Постоперативен<br/>леталитет<br/>(процент)</i> |
|----------------|------------------------------------------------------|----------------------------------------------------|---------------------------------------------------|
| <b>Общо</b>    | <b>615 269</b>                                       | <b>0.4</b>                                         | <b>0.7</b>                                        |
| Благоевград    | 14 066                                               | 0.5                                                | 0.6                                               |
| Бургас         | 34 261                                               | 0.4                                                | 0.8                                               |
| Варна          | 34 108                                               | 0.7                                                | 0.7                                               |
| В. Търново     | 8 228                                                | 0.1                                                | 0.6                                               |
| Видин          | 2 222                                                | 0.1                                                | 0.9                                               |
| Враца          | 9 981                                                | 0.2                                                | 0.5                                               |
| Габрово        | 5 664                                                | 0.1                                                | 0.7                                               |
| Добрич         | 4 001                                                | 0.2                                                | 0.9                                               |
| Кърджали       | 4 825                                                | 0.4                                                | 0.9                                               |
| Кюстендил      | 4 706                                                | 0.6                                                | 1.0                                               |
| Ловеч          | 3 786                                                | 0.2                                                | 0.6                                               |
| Монтана        | 9 568                                                | 0.4                                                | 1.3                                               |
| Пазарджик      | 22 599                                               | 0.2                                                | 0.5                                               |
| Перник         | 2 067                                                | 0.2                                                | 1.4                                               |
| Плевен         | 35 147                                               | 0.2                                                | 0.6                                               |
| Пловдив        | 102 557                                              | 0.6                                                | 0.5                                               |
| Разград        | 2 553                                                | 0.7                                                | 1.1                                               |
| Русе           | 32 670                                               | 0.7                                                | 0.8                                               |
| Силистра       | 5 249                                                | 0.2                                                | 0.6                                               |
| Сливен         | 10 769                                               | 0.1                                                | 1.0                                               |
| Смолян         | 4 131                                                | 0.3                                                | 0.3                                               |
| София-столица  | 195 715                                              | 0.5                                                | 0.5                                               |
| София          | 17 745                                               | 0.4                                                | 1.8                                               |
| Ст. Загора     | 20 390                                               | 0.3                                                | 1.1                                               |
| Търговище      | 7 882                                                | 0.0                                                | 0.4                                               |
| Хасково        | 9 579                                                | 0.0                                                | 0.4                                               |
| Шумен          | 6 726                                                | 0.3                                                | 0.7                                               |
| Ямбол          | 4 074                                                | 0.2                                                | 0.5                                               |

## VIII. МЕЖДУНАРОДЕН ПРЕГЛЕД

### 1. Раждаемост, смъртност и естествен прираст

(на 1000 население)

| Страни   | Години      | Раждаемост  | Смъртност   | Естествен прираст | Страни          | Години | Раждаемост | Смъртност | Естествен прираст |
|----------|-------------|-------------|-------------|-------------------|-----------------|--------|------------|-----------|-------------------|
| Австрия  | 2010        | 9.4         | 9.2         | 0.2               | Румъния         | 2010   | 10.5       | 12.8      | -2.3              |
|          | 2015        | 9.8         | 9.6         | 0.2               |                 | 2015   | 10.2       | 13.2      | -3.1              |
|          | 2018        | 9.7         | 9.5         | 0.2               |                 | 2018   | 10.8       | 13.6      | -3.1              |
|          | 2019        | 9.6         | 9.4         | 0.2               |                 | 2019   | 10.3       | 13.4      | -3.1              |
|          | 2020        | 9.4         | 10.3        | -0.9              |                 | 2020   | 10.3       | 15.5      | -6.2              |
|          | 2021        | 9.6         | 10.3        | -0.7              |                 | 2021   | 10.1       | 17.5      | -7.4              |
|          | 2022        | 9.1         | 10.3        | -1.2              |                 | 2022   | 9.6        | 14.3      | -4.7              |
| Белгия   | 2010        | 11.9        | 9.7         | 2.3               | Словения        | 2010   | 10.9       | 9.1       | 1.8               |
|          | 2015        | 10.8        | 9.8         | 1.0               |                 | 2015   | 10.0       | 9.6       | 0.4               |
|          | 2018        | 10.4        | 9.7         | 0.7               |                 | 2018   | 9.4        | 9.9       | -0.4              |
|          | 2019        | 10.2        | 9.5         | 0.8               |                 | 2019   | 9.3        | 9.9       | -0.6              |
|          | 2020        | 9.9         | 11.0        | -1.1              |                 | 2020   | 8.9        | 11.4      | -2.5              |
|          | 2021        | 10.2        | 9.7         | 0.5               |                 | 2021   | 9.0        | 11.0      | -2.0              |
|          | 2022        | 9.8         | 10.0        | -0.2              |                 | 2022   | 8.3        | 10.6      | -2.3              |
| България | <b>2010</b> | <b>10.2</b> | <b>14.9</b> | <b>-4.7</b>       | Унгария         | 2010   | 9.0        | 13.0      | -4.0              |
|          | <b>2015</b> | <b>9.2</b>  | <b>15.3</b> | <b>-6.2</b>       |                 | 2015   | 9.4        | 13.4      | -4.0              |
|          | <b>2018</b> | <b>8.9</b>  | <b>15.4</b> | <b>-6.6</b>       |                 | 2018   | 9.6        | 13.4      | -3.9              |
|          | <b>2019</b> | <b>8.8</b>  | <b>15.5</b> | <b>-6.7</b>       |                 | 2019   | 9.5        | 13.3      | -3.8              |
|          | <b>2020</b> | <b>8.5</b>  | <b>18.0</b> | <b>-9.5</b>       |                 | 2020   | 9.6        | 14.5      | -4.9              |
|          | <b>2021</b> | <b>8.5</b>  | <b>21.7</b> | <b>-13.2</b>      |                 | 2021   | 9.7        | 16.1      | -6.4              |
|          | <b>2022</b> | <b>8.8</b>  | <b>18.4</b> | <b>-9.6</b>       |                 | 2022   | 9.3        | 14.2      | -4.9              |
| Германия | 2010        | 8.3         | 10.5        | -2.2              | Франция         | 2010   | 12.9       | 8.5       | 4.4               |
|          | 2015        | 9.0         | 11.3        | -2.3              |                 | 2015   | 12.0       | 8.9       | 3.1               |
|          | 2018        | 9.5         | 11.5        | -2.0              |                 | 2018   | 11.3       | 9.1       | 2.2               |
|          | 2019        | 9.4         | 11.3        | -1.9              |                 | 2019   | 11.2       | 9.1       | 2.1               |
|          | 2020        | 9.3         | 11.9        | -2.6              |                 | 2020   | 10.9       | 9.9       | 1.0               |
|          | 2021        | 9.6         | 12.3        | -2.7              |                 | 2021   | 11.0       | 9.8       | 1.2               |
|          | 2022        | 8.8         | 12.7        | -3.9              |                 | 2022   | 10.6       | 9.8       | 0.8               |
| Естония  | 2010        | 11.9        | 11.9        | 0.0               | Европейски съюз | 2010   | 10.4       | 9.9       | 0.6               |
|          | 2015        | 10.6        | 11.6        | -1.0              |                 | 2015   | 9.7        | 10.4      | -0.7              |
|          | 2018        | 10.9        | 11.9        | -1.0              |                 | 2018   | 9.5        | 10.5      | -1.0              |
|          | 2019        | 10.6        | 11.6        | -1.0              |                 | 2019   | 9.3        | 10.4      | -1.1              |
|          | 2020        | 9.9         | 11.9        | -2.0              |                 | 2020   | 9.1        | 11.6      | -2.5              |
|          | 2021        | 10.0        | 14.0        | -4.0              |                 | 2021   | 9.1        | 11.9      | -2.8              |
|          | 2022        | 8.6         | 12.8        | -4.2              |                 | 2022   | 8.7        | 11.5      | -2.8              |

## 2. Детска смъртност

(на 1 000 живородени)

| Страни          | 1980        | 2010       | 2015       | 2017       | 2018       | 2019       | 2020       | 2021       |
|-----------------|-------------|------------|------------|------------|------------|------------|------------|------------|
| Австрия         | 14.3        | 3.9        | 3.1        | 2.9        | 2.7        | 2.9        | 3.1        | 2.7        |
| Белгия          | 12.1        | 3.6        | 3.3        | 3.6        | 3.8        | 3.7        | 3.3        | 2.9        |
| <b>България</b> | <b>20.2</b> | <b>9.4</b> | <b>6.6</b> | <b>6.4</b> | <b>5.8</b> | <b>5.6</b> | <b>5.1</b> | <b>5.6</b> |
| Германия        | 12.4        | 3.4        | 3.3        | 3.3        | 3.2        | 3.2        | 3.1        | 3.0        |
| Гърция          | 17.9        | 3.8        | 4.0        | 3.5        | 3.5        | 3.7        | 3.2        | 3.5        |
| Дания           | 8.4         | 3.4        | 3.7        | 3.8        | 3.7        | 3.0        | 3.2        | 3.1        |
| Естония         | 17.1        | 3.3        | 2.5        | 2.3        | 1.6        | 1.6        | 1.4        | 2.2        |
| Ирландия        | 11.1        | 3.6        | 3.4        | 3.0        | 2.9        | 2.8        | 3.0        | 3.2        |
| Испания         | 12.3        | 3.2        | 2.7        | 2.7        | 2.7        | 2.6        | 2.6        | 2.5        |
| Италия          | 14.6        | 3.0        | 2.9        | 2.7        | 2.8        | 2.4        | 2.4        | 2.3        |
| Кипър           | 14.4        | 3.2        | 2.7        | 1.3        | 2.4        | 2.6        | 2.1        | 2.7        |
| Латвия          | 15.3        | 5.6        | 4.1        | 4.1        | 3.2        | 3.4        | 3.5        | 2.7        |
| Литва           | 14.5        | 5.0        | 4.2        | 3.0        | 3.4        | 3.3        | 2.8        | 3.1        |
| Люксембург      | 11.5        | 3.4        | 2.8        | 3.2        | 4.3        | 4.7        | 4.5        | 3.1        |
| Малта           | 15.2        | 5.6        | 5.8        | 6.7        | 5.6        | 6.7        | 3.9        | 3.9        |
| Нидерландия     | 8.6         | 3.8        | 3.3        | 3.6        | 3.5        | 3.6        | 3.8        | 3.3        |
| Полша           | 25.4        | 5.0        | 4.0        | 4.0        | 3.8        | 3.8        | 3.6        | 3.9        |
| Португалия      | 24.3        | 2.5        | 2.9        | 2.7        | 3.3        | 2.8        | 2.4        | 2.4        |
| Румъния         | 29.3        | 9.8        | 7.5        | 6.5        | 6.0        | 5.8        | 5.6        | 5.2        |
| Словакия        | 20.9        | 5.7        | 5.1        | 4.5        | 5.0        | 5.1        | 5.1        | 4.9        |
| Словения        | 15.3        | 2.5        | 1.6        | 2.1        | 1.7        | 2.1        | 2.2        | 1.8        |
| Унгария         | 23.2        | 5.3        | 4.2        | 3.5        | 3.3        | 3.6        | 3.4        | 3.3        |
| Финландия       | 7.6         | 2.3        | 1.7        | 2.0        | 2.1        | 2.1        | 1.8        | 1.8        |
| Франция         | ...         | 3.6        | 3.7        | 3.9        | 3.8        | 3.8        | 3.6        | 3.7        |
| Хърватия        | 20.6        | 4.4        | 4.1        | 4.0        | 4.2        | 4.0        | 4.0        | 3.8        |
| Чехия           | 16.9        | 2.7        | 2.5        | 2.7        | 2.6        | 2.6        | 2.3        | 2.2        |
| Швеция          | 6.9         | 2.5        | 2.5        | 2.4        | 2.0        | 2.1        | 2.4        | 1.8        |
| Европейски съюз | 15.9        | 4.0        | 3.6        | 3.5        | 3.4        | 3.4        | 3.3        | 3.2        |

### 3. Медицински персонал и болнични легла

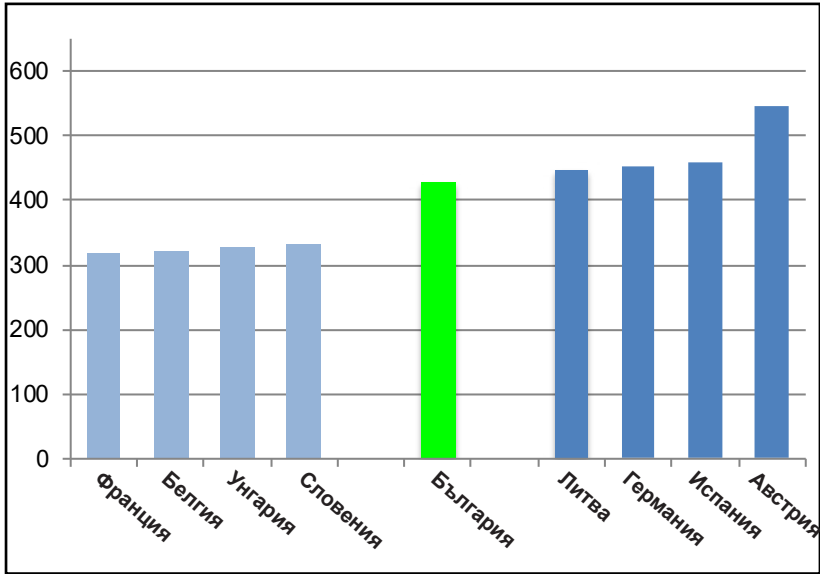
(на 100 000 население)

| <i>Страни</i>   | <i>Години</i> | <i>Лекари</i> | <i>Години</i> | <i>Легла</i> |
|-----------------|---------------|---------------|---------------|--------------|
| Австрия         | 2021          | 545.3         | 2021          | 691.5        |
| Белгия          | 2020          | 321.3         | 2022          | 547.2        |
| <b>България</b> | <b>2020</b>   | <b>427.7</b>  | <b>2021</b>   | <b>792.3</b> |
| Германия        | 2021          | 453.2         | 2021          | 776.0        |
| Гърция          | ...           | ...           | 2021          | 426.7        |
| Дания           | 2019          | 425.1         | 2021          | 251.3        |
| Естония         | 2020          | 347.9         | 2021          | 439.4        |
| Ирландия        | 2021          | 404.6         | 2021          | 289.4        |
| Испания         | 2020          | 457.7         | 2021          | 296.1        |
| Италия          | 2021          | 412.5         | 2021          | 312.4        |
| Кипър           | 2019          | 427.2         | 2021          | 312.4        |
| Латвия          | 2020          | 333.9         | 2021          | 516.4        |
| Литва           | 2020          | 448.3         | 2021          | 605.4        |
| Люксембург      | 2017          | 298.5         | 2021          | 414.3        |
| Малта           | 2020          | 418.8         | 2021          | 414.4        |
| Нидерландия     | 2020          | 383.4         | 2021          | 295.2        |
| Полша           | 2017          | 237.8         | 2021          | 627.2        |
| Португалия      | ...           | ...           | 2021          | 351.1        |
| Румъния         | 2020          | 333.0         | 2021          | 720.6        |
| Словакия        | ...           | ...           | 2021          | 567.5        |
| Словения        | 2020          | 330.3         | 2021          | 424.9        |
| Унгария         | 2021          | 328.4         | 2021          | 678.6        |
| Финландия       | 2018          | 348.0         | 2020          | 282.6        |
| Франция         | 2020          | 318.1         | 2021          | 564.8        |
| Хърватия        | 2021          | 360.0         | 2021          | 567.5        |
| Чехия           | 2020          | 409.5         | 2021          | 665.5        |
| Швеция          | 2019          | 428.5         | 2021          | 200.1        |
| Европейски съюз | -             | -             | 2021          | 524.8        |



## Осигуреност с лекари

(на 100 000 население)



## Осигуреност с легла

(на 100 000 население)

